

**SUZUKI**  
**ハーツカワロク**

**SX125R**

(SF41B)

**SX125R**

**SX125R-2**

**SX125RJ**

**SX125RM**

1991-1

4版

このパーツカタログの発行により次のパーツカタログは  
使用しないでください。

パーツカタログ名	パーツカタログ品番
SX125R(1/2/J)	9900B-60008-020

まえがき  
目次

1

エンジン  
トランスミッション

2

電装

3

車体

4

品番索引表  
品名索引表

5

## SX125R



スモークブラック (21C)

## SX125R-2



バイオレントブルー (34S)

## SX125RJ



スモークブラック (21C)

## SX125RM



スーパーホワイト (14L)

車体色は印刷のため実物と異なる場合があります。

## まえがき

このパーツカタログは、スズキSX125R型、SX125R-2型、SX125RJ型、SX125RM型の補給取扱い部品を収録してあります。

### 実施号機

SX125R : F.No.SF41B-100001~  
 SX125R-2 : F.No.SF41B-101057~  
 SX125RJ : F.No.SF41B-101669~  
 SX125RM : F.No.SF41B-103250~

### パーツカタログのご使用について

#### 1. 記号および略語

##### 1-1. サイズ等

A : 用品	L : 長さ、リンク数、容積	US : アンダサイズ
AR : 必要量	NT : 歯数	W : 巾
D : 線径	OD : 外径	W/ : 同時使用
E.No. : エンジン番号	OPT : オプション	# : 直送品
F.No. : フレーム番号	OS : オーバサイズ	* : 直売品
H : 高さ	STD : スタンダード	~ : より、から
ID : 内径	T : 厚さ	

12×34×5 : 内径×外径×厚さ(巾、長さ)

##### 1-2. メーカー名

BS : プリチストンタイヤ	ND : 日本電装
CHKK : 中央発条	NGK : 日本特殊陶業
DID : 大同工業	NHK : 日本発条
DK : 大金製作所	RK : 高砂チェーン
FB : 古河電池	TEN : 富士通テン
IRC : 井上護謨工業	TR : 東海理化電機製作所
KYB : 葦場工業	YB : 湯浅電池
NABCO : 日本エアブレーキ	

##### 1-3. 構成部品の表示

品番	品名
×××××-×××××	○○○アッシ
×××××-×××××	・○○○
×××××-×××××	・○○○
×××××-×××××	・○○○

↑ 構成部品(インナパーツ)を示します。

#### 1-4. 部品変更

備考欄の品番の前の→印は変更部品相互の互換性を表示します。  
 ←○○○○○-○○○○○……「~より統一」を示し、旧→新です。  
 →○○○○○-○○○○○……「~に統一」を示し、旧→新です。

#### 1-5. 修正使用

ホース、チューブ等で寸法表示の→印は修正使用を表示します。  
 (例) L : 200→180………200を180に修正して使用します。

#### 2. 部品変更のお知らせ

2-1. 部品が新設、変更または廃止となった場合、随時改訂しますから改訂版をご使用ください。販売店にあっては、弊社代理店にお問い合わせください。

2-2. 改訂版マイクロフィルムでは、品番、個数、備考欄の変更および新設の場合、○印を表示してあります。

(例) 2-1 ○ 11100-44810  
 ↓ 部品変更マーク

#### 3. 部品の注文

部品ご注文の場合は、このパーツカタログをご参照の上、次の点にご留意され、正確にご注文ください。

3-1. 品番、品名および数量

3-2. フレーム番号およびエンジン番号と型式番号(年式)

3-3. 部品メーカー(電装部品、保安部品など)

注※ 分解図は、補給部品索引のためのものです。組立仕様書としてご使用にならないでください。

※ 補給部品の中で車種間の共通化により、一部生産車の部品と異なる場合があります。あらかじめご了承ください。

※ 記載事項は予告なく変更することがあります。あらかじめご了承ください。

FIG. 1

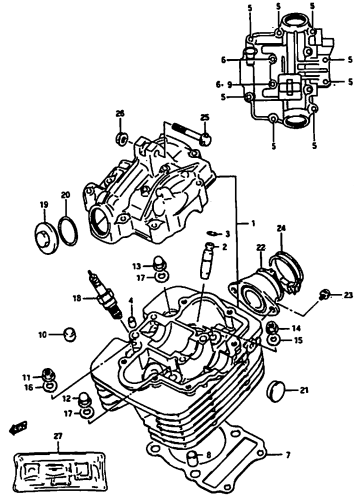


FIG. 2

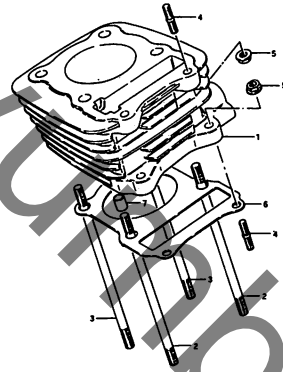


FIG. 3

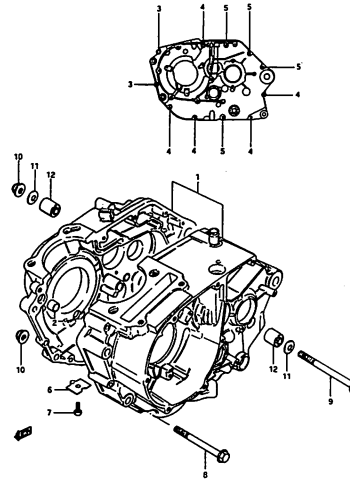


FIG. 4

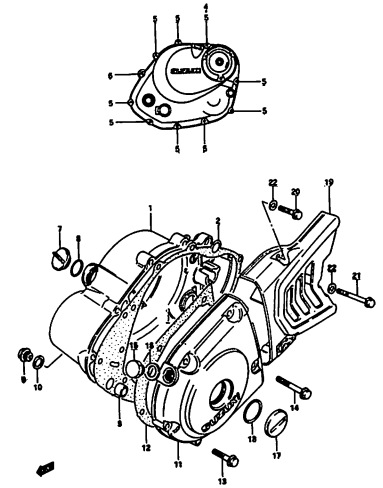


FIG. 5

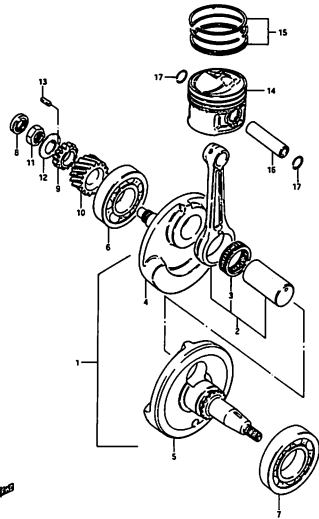


FIG. 6

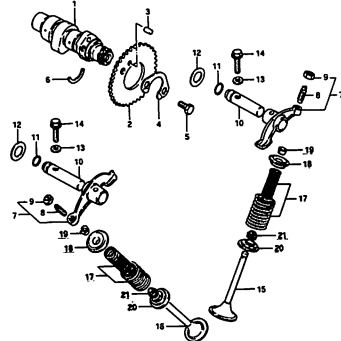


FIG. 7

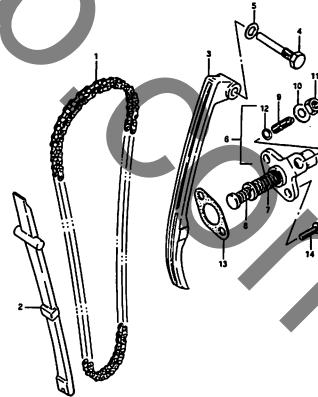


FIG. 8

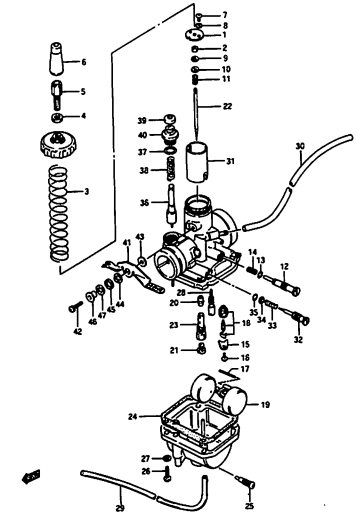


FIG. 8 A

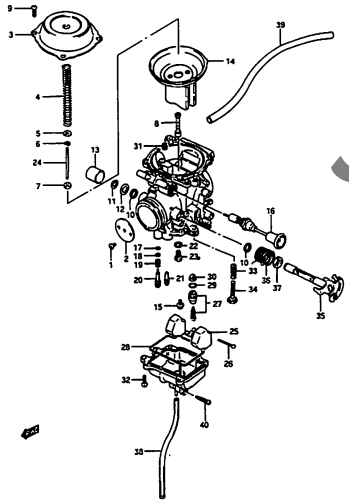


FIG. 9

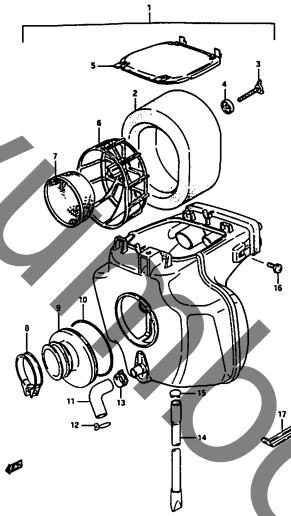


FIG. 10

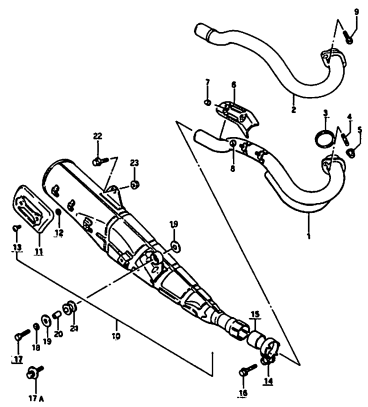


FIG. 11

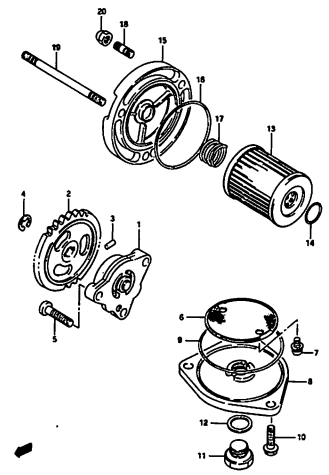


FIG. 12

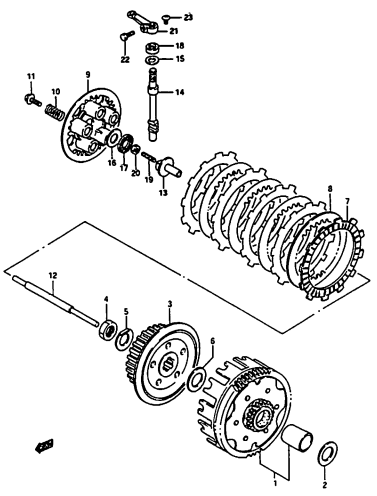


FIG. 13

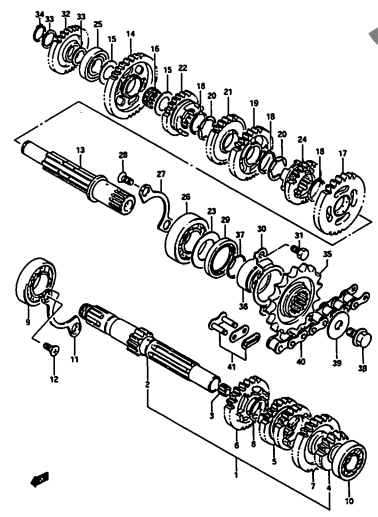


FIG. 14

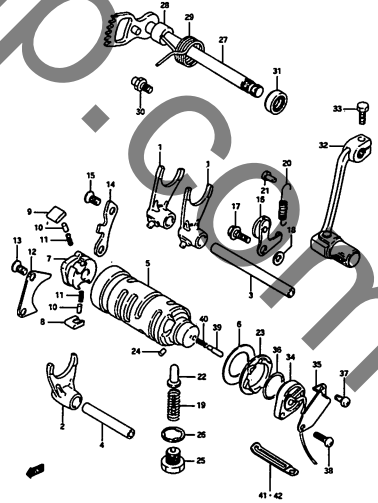


FIG. 15

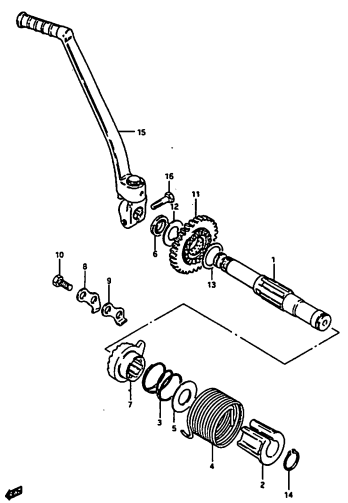


FIG. 16

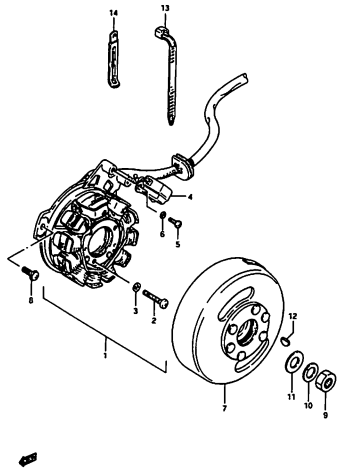


FIG. 17

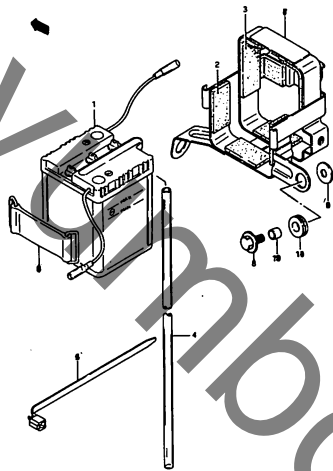


FIG. 18

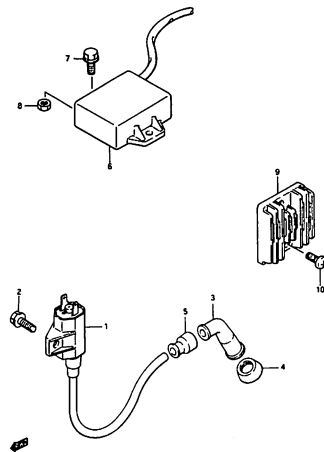


FIG. 19

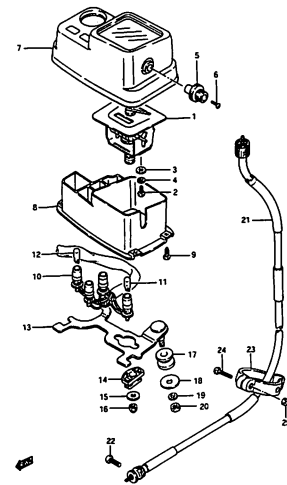


FIG. 20

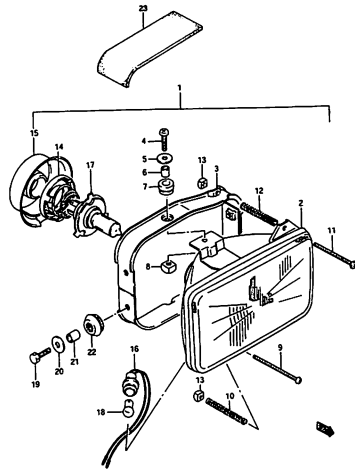


FIG. 21

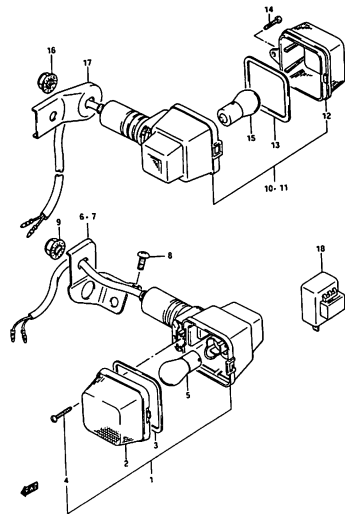


FIG. 22

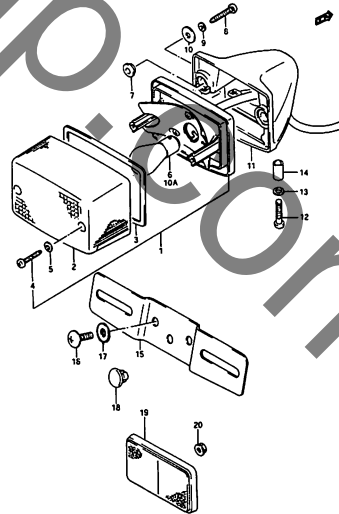


FIG. 23

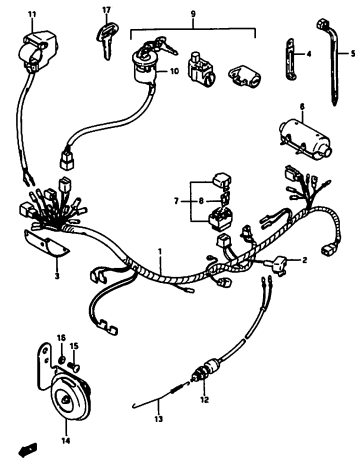


FIG. 24

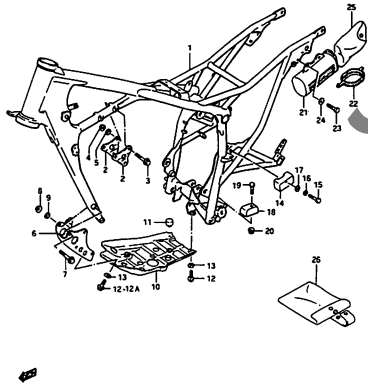


FIG. 25

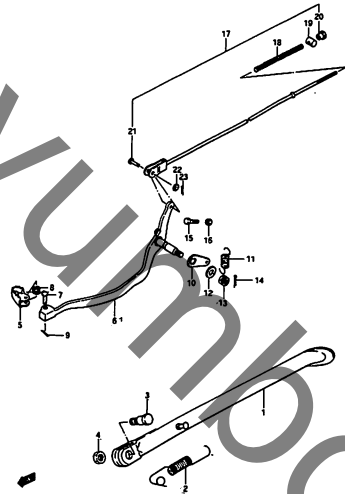


FIG. 26

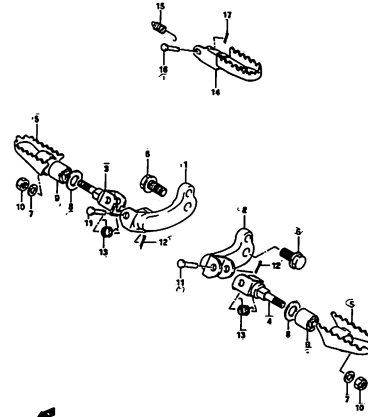


FIG. 27

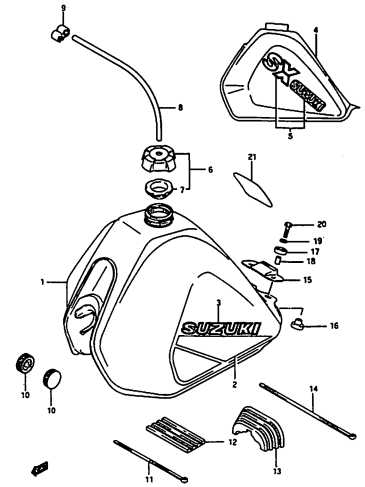


FIG. 27 A

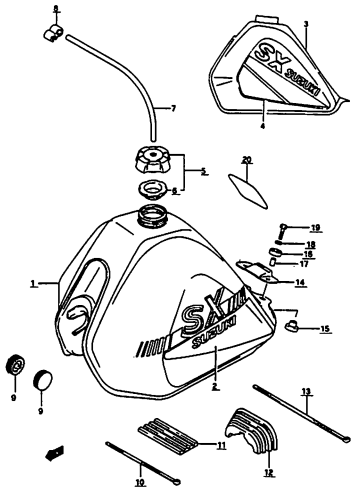


FIG. 28

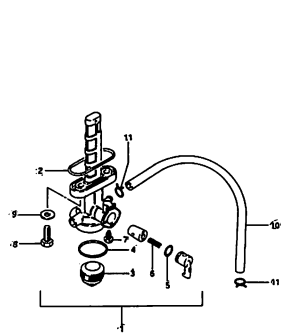


FIG. 29

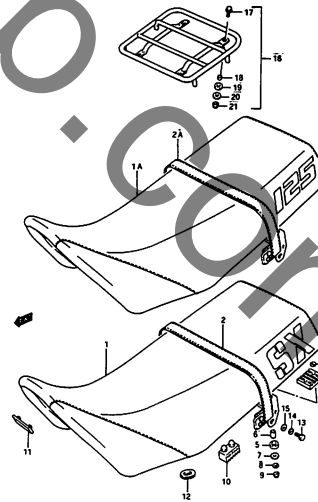


FIG. 30

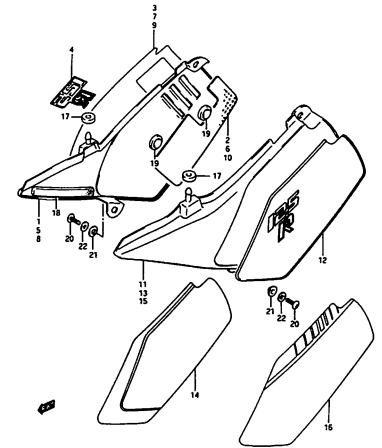




FIG. 30 A

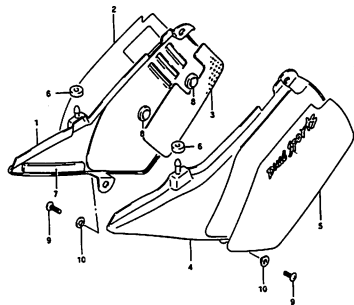


FIG. 31

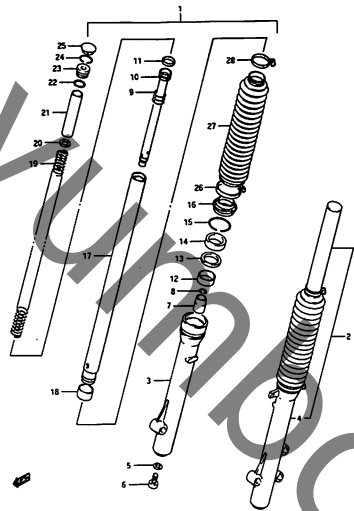


FIG. 32

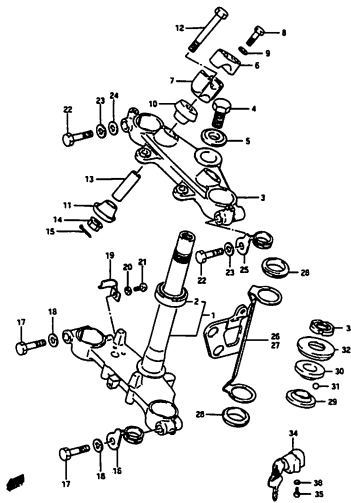


FIG. 33

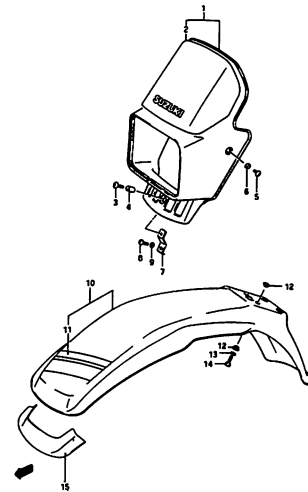


FIG. 33 A

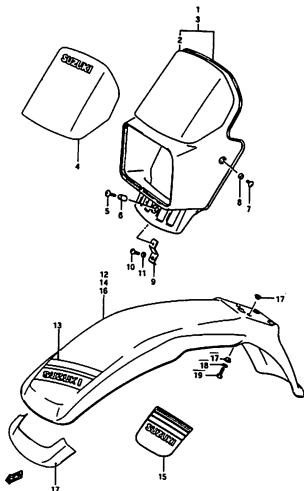


FIG. 34

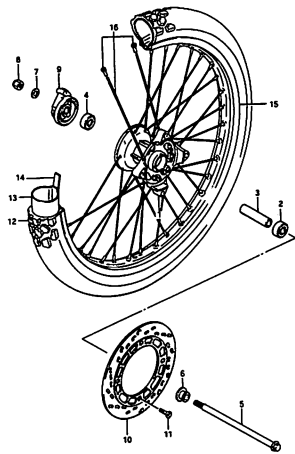


FIG. 35

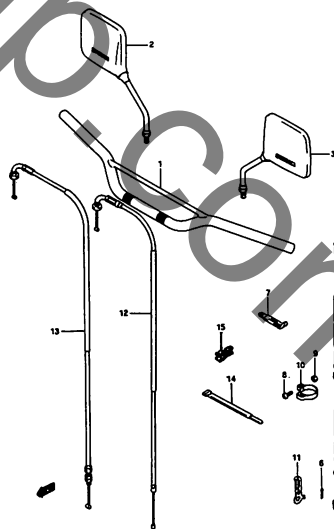
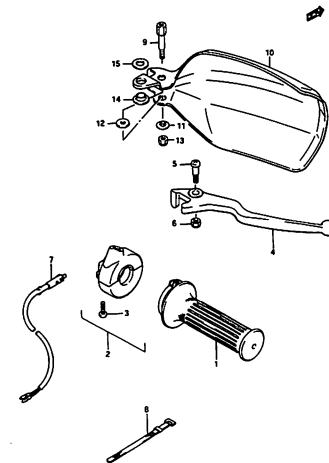
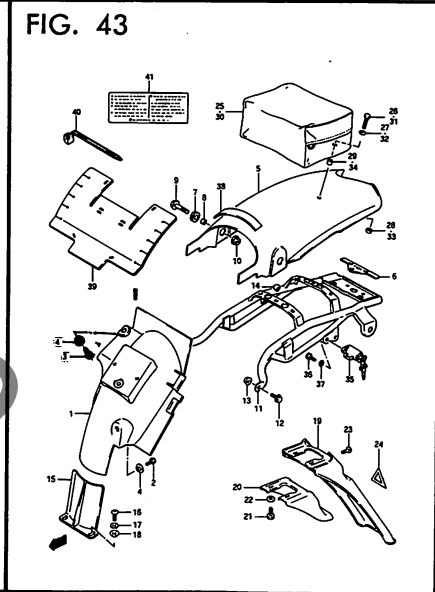
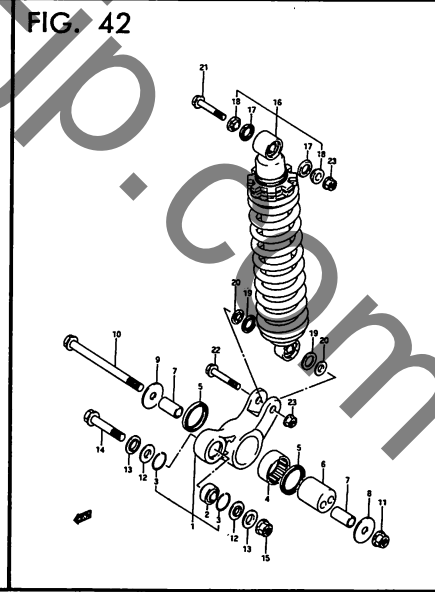
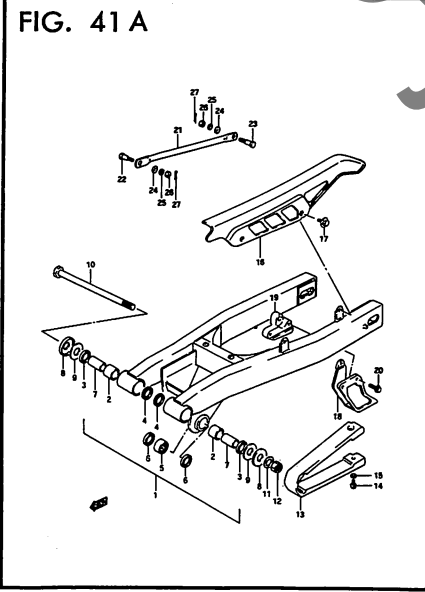
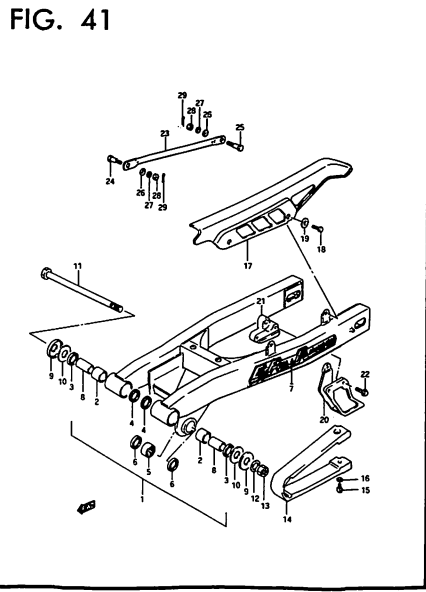
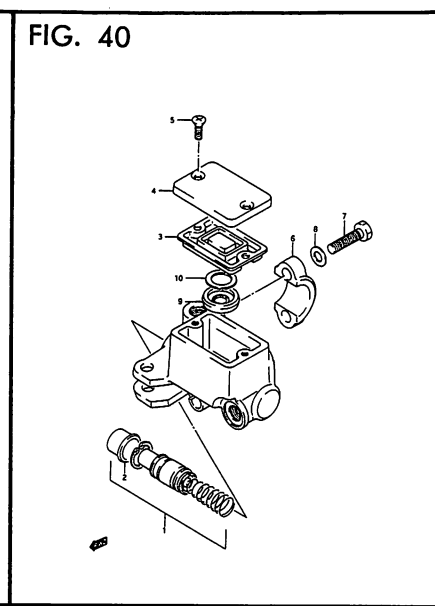
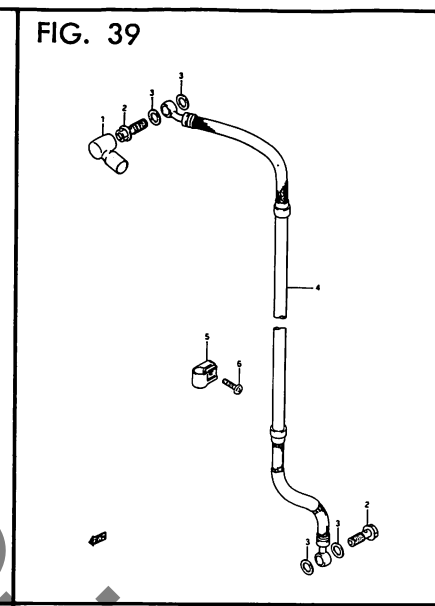
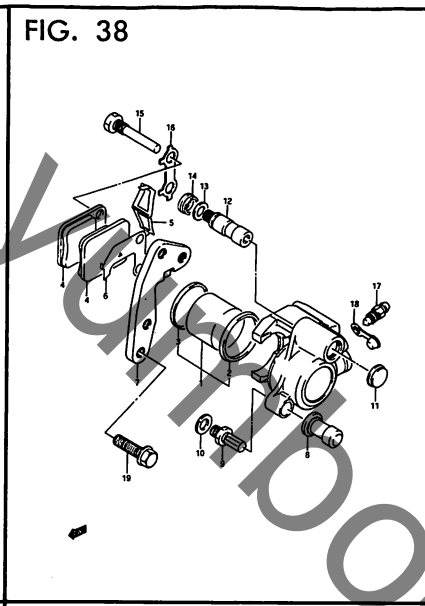
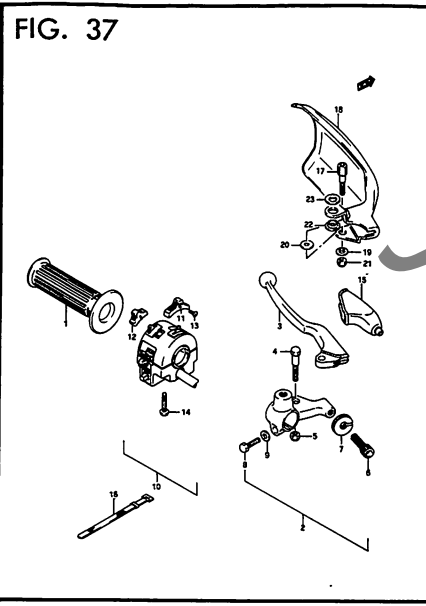
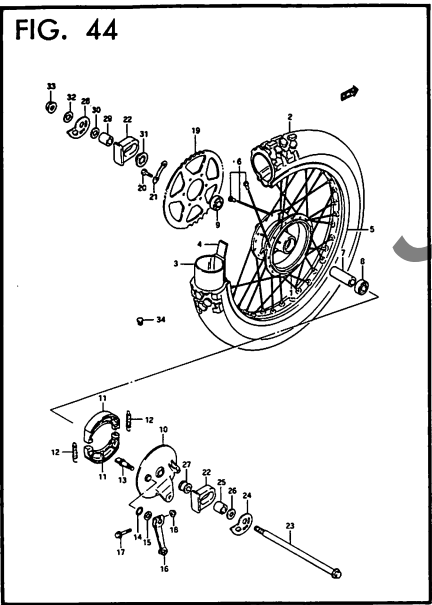


FIG. 36







yumbo-jp.com

FIG. 1

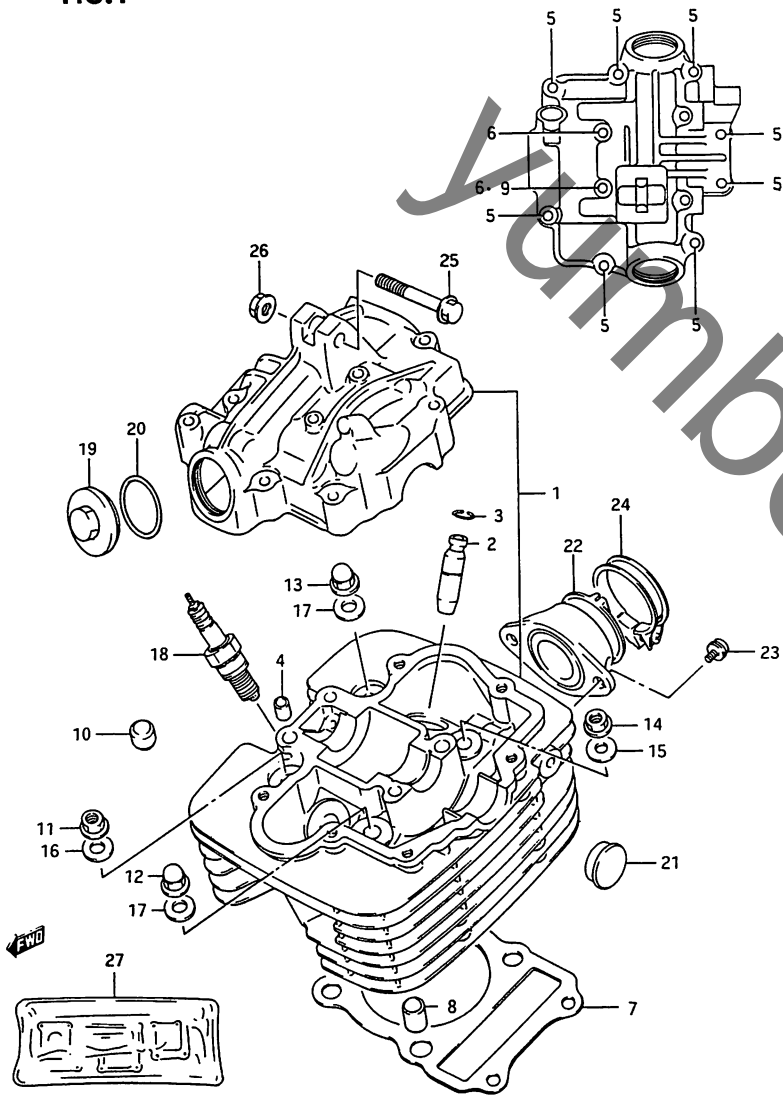


FIG. 1 (B-2) シリンダヘッド

見出番号	品番	品名	使用個数	備考	標準作業時間
1-1	11100-44A00	ヘッドアッシ, シリンダ	1	TYPE 1	2.1
1-2	11100-44A10	ヘッドアッシ, シリンダ	1	TYPE 2/J/M	
2	11115-05270	・カイト, ハルブ	2		2.3 A(0.2)
3	09381-10004	・スナッフリンク	2		
4	09206-08001	・ピオン, 8X11	2		
5	01517-06354	・ホルト	8		
6	01517-06605	・ホルト	2		
7	11141-05201	カスケツト, シリンダヘッド	1		W1.8
8	04211-11169	ノックピオン	2		
9	09168-06023	カスケツト, 5.8X13X1.2	1		
10	11151-45000	ハット, シリンダヘッドラハ- NO.1	6		
11	09159-08074	ナツト	1		
12	09159-08064	ナツト	1		
13	08316-16085	ナツト	1		
14	08316-16088	ナツト	1		
15	09160-08053	ワツシヤ, 8.5X19X2.3	1		
16	09160-08039	ワツシヤ, 8.5X19X2.3	1		
17	09168-08012	カスケツト, 8.5X20X2.3	2		
18-1	#09482-00144	スハ-クワラク, D8EA(NGK)	1		W0.2
18-2	#09482-00145	スハ-クワラク, X24ES-U (ND)	1		
19-1	11175-05260	キヤツフ, インスレクシヨ	2	TYPE 1	0.2
19-2	11175-42A00	キヤツフ, インスレクシヨ	2	TYPE 2/J/M	
20	09280-30001	オリツク, 0:3, ID:29.5	2		0.2
21	09241-22002	ワラク	1		0.6

FIG. 1

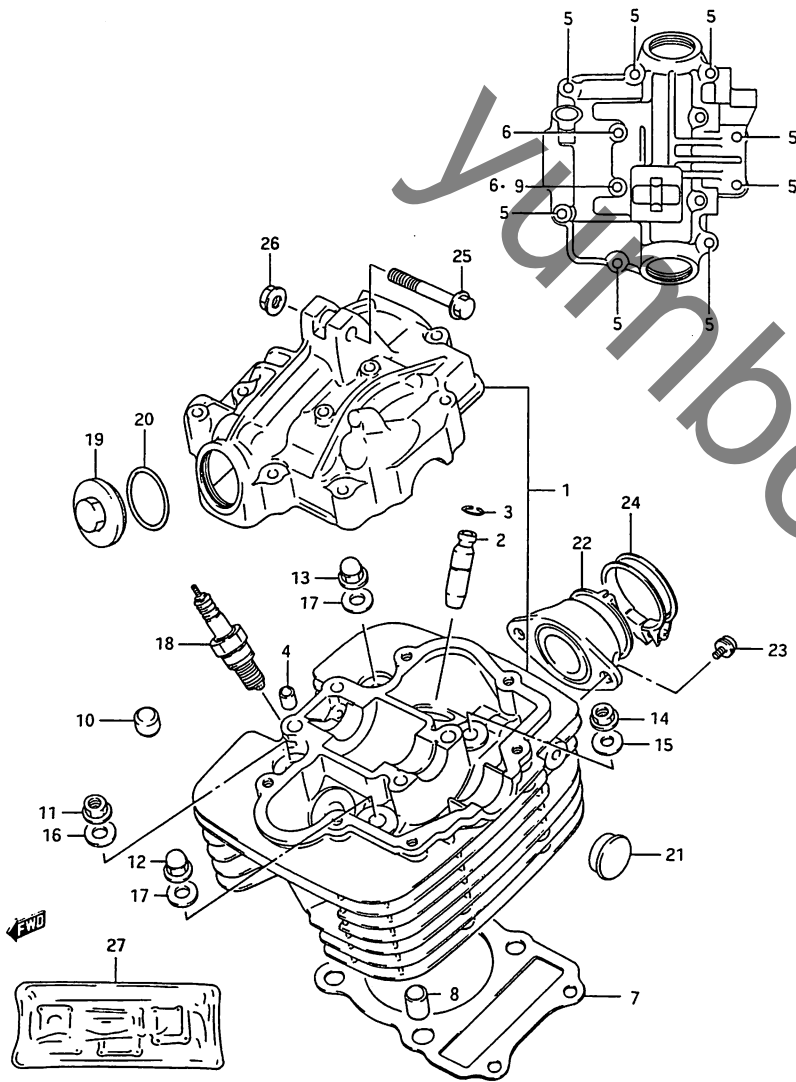


FIG. 1 (B-3) シリンダヘッド

見出番号	品番	品名	使用個数	備考	標準作業時間
22-1	13110-44A00	バ <sup>ラ</sup> イフ <sup>ス</sup> , インテーク	1	TYPE 1/2	0.3
22-2	13110-44A20	バ <sup>ラ</sup> イフ <sup>ス</sup> , インテーク	1	TYPE J/M	
23	02112-76165	スクリュー	2		
24-1	09402-44208	クランク <sup>スプリング</sup>	1	TYPE 1/2	
24-2	09402-48208	クランク <sup>スプリング</sup>	1	TYPE J/M	
25-1	09103-08082	ボルト, 8X50	1	TYPE 1/J/M	
25-2	09103-08081	ボルト, 8X50	1	TYPE 2	
26-1	08319-31085	ナット	1	TYPE 1/J/M	
26-2	08319-31087	ナット	1	TYPE 2	
27	11400-05891	カムスケットセット (ASB)	1	OPT	

FIG.2

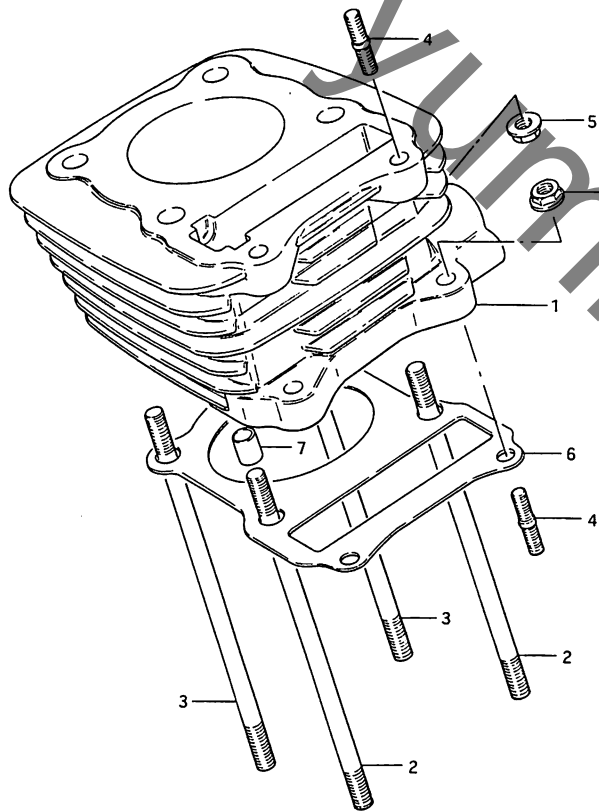


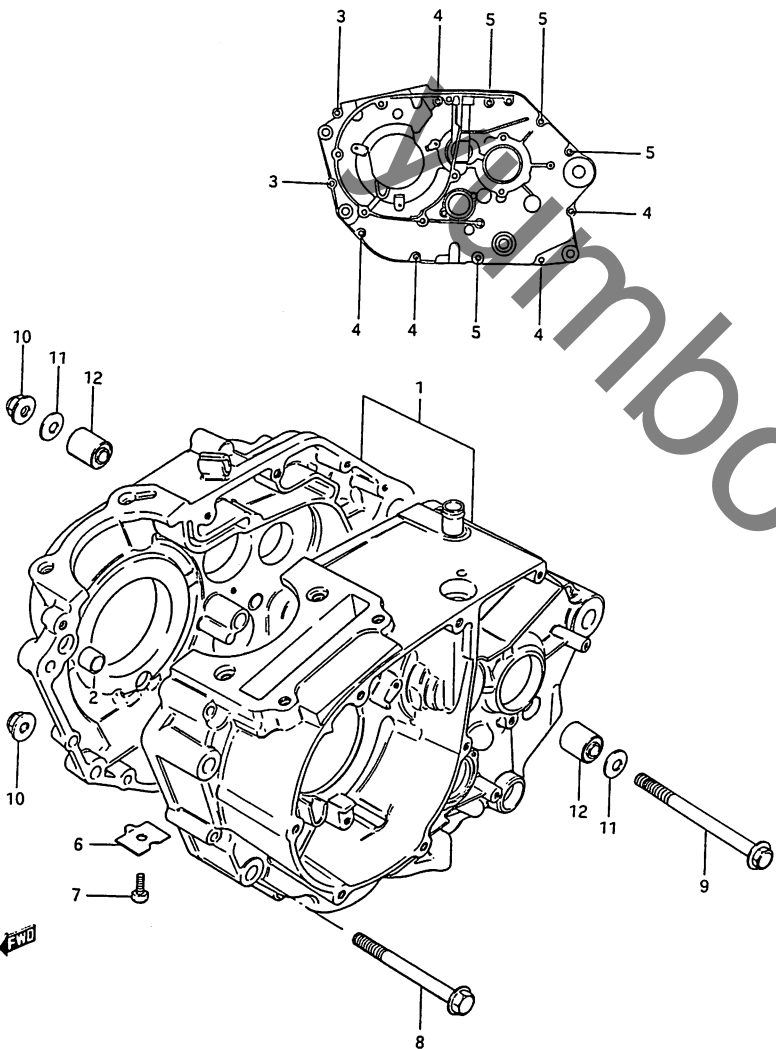
FIG. 2 (B-4) シリンダ\*

見出番号	品番	品名	使用回数	備考	標準作業時間
1-1	11210-05211	シリンダ*	1	TYPE 1	2.0
1-2	11210-44A00	シリンダ*	1	TYPE 2/J/M	
2	09108-08062	スタットボルト, 8X150	2		
3	09108-08089	スタットボルト, 8X155	2		
4	01421-06255	スタットボルト	4		
5	08316-16064	ナット	4		
6	11241-05310	カムスケット, シリンダ* (NA)	1	-11241-05200	W2.0
7	04211-11149	ロックピン	2		



FIG.3

FIG. 3 (B-5) クランクケース



見出番号	品番	品名	使用個数	備考	標準作業時間
1	11300-42A00	クランクケースアツシ	1		5.6
2	09206-13001	・ノツクピン,10.4X13X18	2		
3	01547-06454	・ホゞルト	2		
4	01547-06605	・ホゞルト	5		
5	01547-06755	・ホゞルト	4		
6	11319-05210	・フゞレート,オイルキゞヤリフゞラク	1		
7	01107-06104	・ホゞルト	1		
8-1	09103-08076	ホゞルト,8X80	2	TYPE 1/J/M	
8-2	09103-08016	ホゞルト,8X80	2	TYPE 2	
9-1	09103-08138	ホゞルト,8X115	1	TYPE 1/J/M	
9-2	09103-08219	ホゞルト,8X115	1	TYPE 2	
10-1	08319-31085	ナツト	3	TYPE 1/J/M	
10-2	08319-31087	ナツト	3	TYPE 2	
11	08212-08182	フゞツシヤ	2		
12	09319-08032	フゞツシユ	2		

FIG. 4

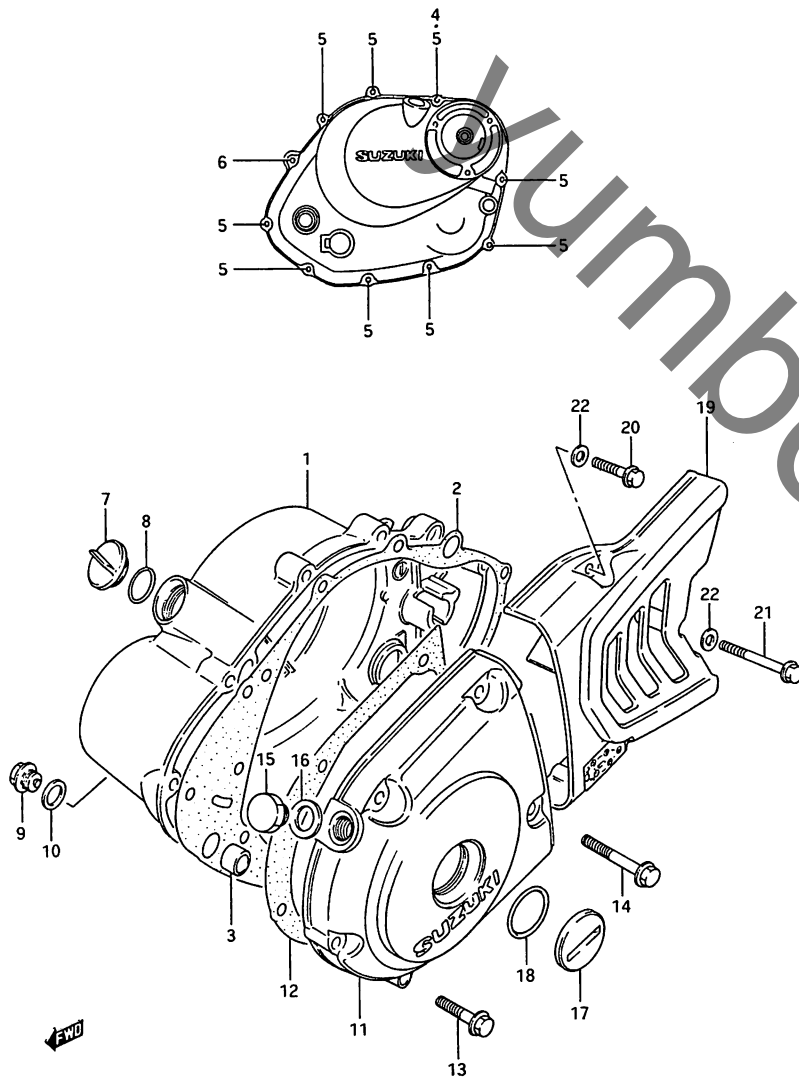


FIG. 4 (B-6) クランクケース カバー

見出番号	品番	品名	使用個数	備考	標準作業時間
1-1	11340-42A00	カバー, クラッチ	1	TYPE 1	0.6
1-2	11340-42A10	カバー, クラッチ	1	TYPE 2/J/M	
2	11482-05201	カセット, クラッチカバー (ASB)	1		WO.6
3	09206-13001	ノックピン, 10.4X13X18	2		
4	09168-06023	カセット, 5.8X13X1.2	1		
5	01547-06304	ホルト	9		
6	01547-06454	ホルト	1		
7	09259-20008	フランク	1		
8	09280-17003	Oリング, D:3.1, ID:16.8	1		
9	09247-14015	フランク	1		
10	09168-14004	カセット, 14X19.2X2	1		
11-1	11351-05250	カバー, マクネット	1	TYPE 1	0.5
11-2	11351-05260	カバー, マクネット	1	TYPE 2/J/M	
12	11483-05200	カセット, マクネットカバー	1		WO.5
13	01547-06304	ホルト	5		
14	01547-06404	ホルト	1		
15	09247-12103	フランク	1		
16	09168-12002	カセット, 12X16X2	1		
17-1	09259-26005	フランク	1	TYPE 1	
17-2	09259-26002	フランク	1	TYPE 2/J/M	
18	09280-22008	Oリング, D:3.1, ID:22.7	1		
19-1	11361-44A00	カバー, エンジンスフロック	1	TYPE 1	0.2
19-2	11361-44A10	カバー, エンジンスフロック	1	TYPE 2/J/M	
20	01547-05255	ホルト	2		
21	01547-05455	ホルト	1		
22	08322-21055	ワッシャ	3		



FIG.5

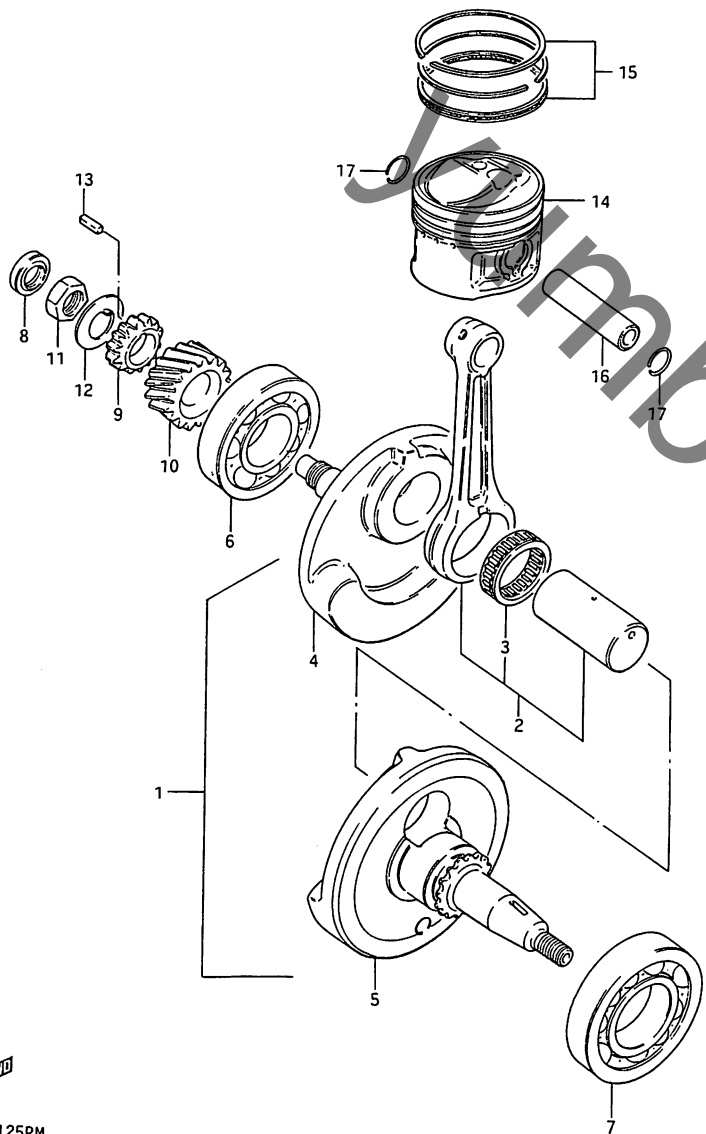


FIG. 5 (B-7) クランクシャフト

見出番号	品番	品名	使用個数	備考	標準作業時間
1	12200-05224	クランクシャフトアッシ	1		5.2
2	12200-05851	・ロットセツト,コネクチンク	1		
3	09263-28022-080	・ハアリソク	1		
4	12221-05201	・クランクシャフト,ライト	1		
5	12261-05202	・クランクシャフト,レフト	1		
6	09262-28014	ハアリソク, 28X68X18	1	RH	5.2
7	09262-35038	ハアリソク, 35X72X17	1	LH	5.2
8	09282-12009	オイルシール, 12X21X7	1	-09282-12001	0.6
9	16321-05200	キヤ, エンシヨンオイルホソフトライフ	1		1.0
10	21111-05200	キヤ, フライマリトライフ, NT: 17	1		1.0
11	09140-16019	ナツト	1		
12	09166-16012	ワツシヤ	1		
13	09421-04004	キー	1		
14-1	12111-05202	ピストン	1		2.0
14-2	12111-05202-050	ピストン, OS: 0.5	1	OPT	
14-3	12111-05202-100	ピストン, OS: 1.0	1	OPT	
15-1	12140-05211	リングセツト, ピストン	1		2.0
15-2	12140-05211-050	リングセツト, ピストン, OS: 0.5	1	OPT	
15-3	12140-05211-100	リングセツト, ピストン, OS: 1.0	1	OPT	
16	12151-05220	ピストン, ピストン	1		2.0
17	09381-14001	スナツプリング	2		

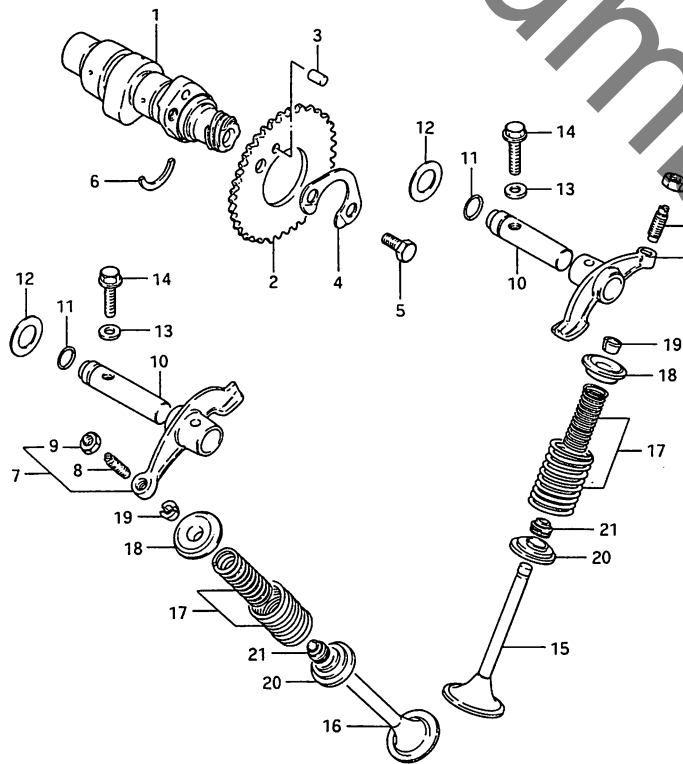
2



FIG.6

FIG. 6 (B-8) カム シャフト/ハーフ

見出番号	品番	品名	使用個数	備考	標準作業時間
1	12711-44A01	カムシャフト	1		1.3
2	12741-05201	スフ°ロケツト,カムシャフト,NT:32	1		1.3
3	09261-05005	ローラ	1		
4	12747-05201	ワツシヤ,スフ°ロケツト	1		
5	09111-06032	ホルト	2		
6	09390-22002	Cリング	1		
7	12840-05200	アーム,ハーフ°ロッカ	2		1.0DAI
8	12842-32411	°スクリュ,アシ°ヤステインク	2		
9	12843-32400	°ナツト	2		
10	12861-05201	シャフト,ハーフ°ロッカアーム	2		1.0DAI
11	09280-09005	Oリング°,D:1.9,ID:8.6	2		1.0DAI
12	09164-12021	ワツシヤ	2		
13	09168-06023	カ°スタツト,5.8X13X1.2	2		
14	01517-06254	ホルト	2		
15	12911-24400	ハーフ°,インターク	1		2.0 A(O.2)
16	12912-24400	ハーフ°,エキソ°ースト	1		2.0 A(O.2)
17	12920-05240	スフ°リンク°セツト,ハーフ°	2		
18	12931-49200	リテーナ,ハーフ°スフ°リンク°	2		
19	12932-24400	コツタ,ハーフ°	4		
20	12933-49200	シート,ハーフ°スフ°リンク°	2		
21	09289-05003	オイルシール	2		2.0 A(O.2)



← FWD

FIG.7

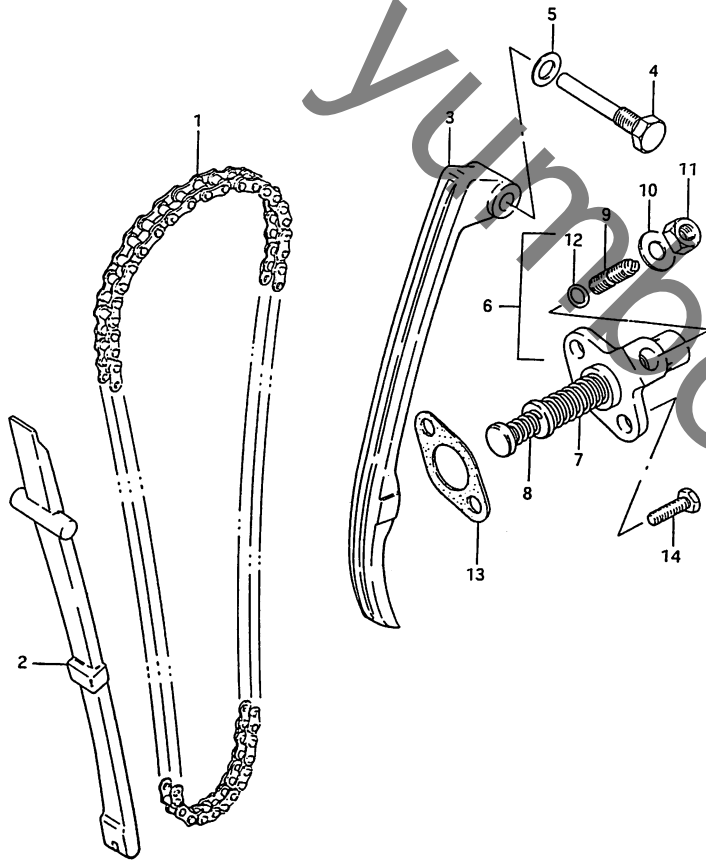


FIG. 7 (B-9) カムチェーン

見出番号	品番	品名	使用個数	備考	標準作業時間
1	12760-44A00	チェーン,カムシャフト"ライフ"	1	98LE	2.5
2	12771-05200	カ"イト",カムチェーン	1		1.8
3	12811-05200	テンシヨナ,カムチェーン	1		1.3
4	12812-32410	ホ"ルト,カムチェーンテンシヨナ	1		
5	09168-08008	カ"スケツト,8.2X14X1	1		
6	12830-05200	アシ"ヤスタアツシ,テンシヨナ	1		0.2
7	09440-12030	・スフ"リンク"	1		
8	09440-09018	・スフ"リンク"	1		
9	12838-45001	・スクリユ	1		
10	08322-11084	・ワツシヤ	1		
11	08310-12085	・ナツト	1		
12	09280-06005	・Oリング",D:1.9,ID:5.7	1		
13	12837-32410	カ"スケツト,テンシヨナアシ"ヤスタ	1		W0.2
14	01107-06205	ホ"ルト	2		

2



FIG. 8

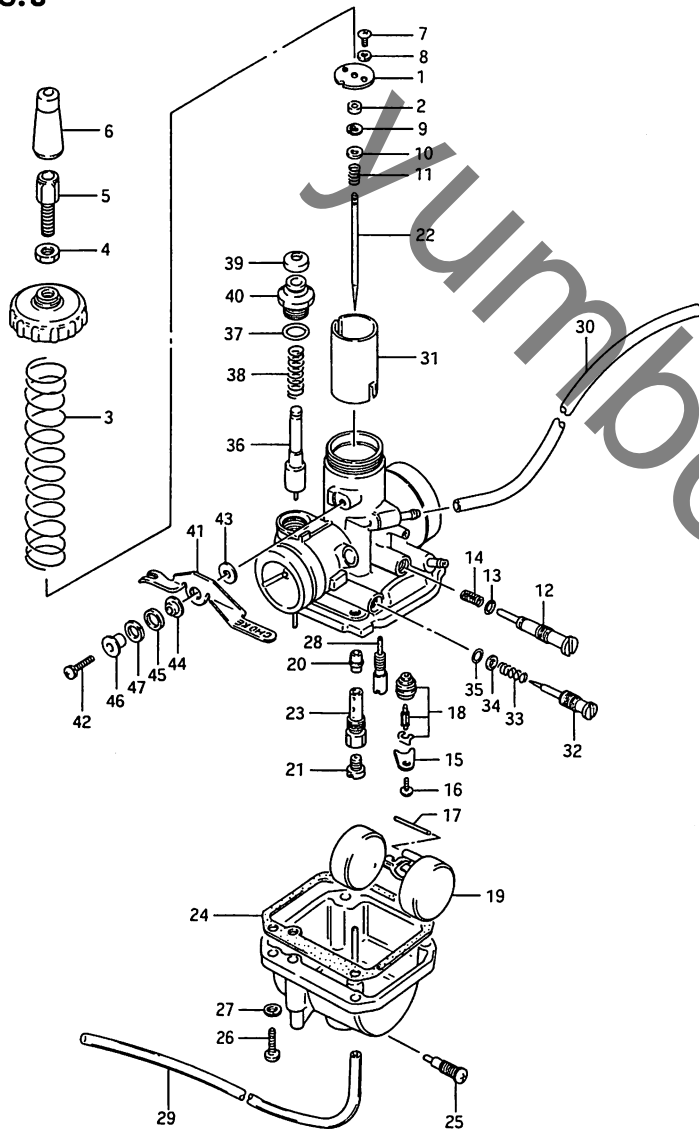


FIG. 8 (B-10) キャブレタ (TYPE 1/2)

見山番号	品番	品名	使用個数	備考	標準作業時間
	13200-44A20	キャブレタアツシ	1		0.4
1	13373-44A00	・フレート	1		
2	13387-47010	・リンク	1		
3	13573-05320	・スフリンク	1		
4	13661-16600	・ナット, ケーフルアシヤスタロック	1		
5	13577-48110	・アシヤスタ, ケーフル	1		
6	13681-16600	・キャツフ, ラハ-	1		
7	02112-03086	・スクリュ	1		
8	08321-21036	・ロックワツシヤ	1		
9	13394-10010	・クリツフ, ニートル	1		
10	13382-47010	・カスケツト	1		
11	13388-47010	・スフリンク	1		
12	13267-36600	・スクリュ, スロットルストツフ	1		
13	13295-33010	・オリツク	1		
14	13268-35010	・スフリンク	1		
15	13373-46710	・フレート	1		
16	02112-03066	・スクリュ	1		
17	13254-01010	・ピオン, フロート	1		
18	13370-05320	・ハルフアツシ, ニートル	1		0.6
19	13250-05230	・フロート	1		0.6
20	09494-00490	・シエツト, ニートル, N-8	1		0.6
21	09491-20017	・シエツト, メイン, 100	1		0.6
22	13383-44A00	・ニートル, シエツト	1	SJP15-3	0.2
23	13385-44A00	・ハーフ	1		
24	13251-05320	・カスケツト	1		

FIG. 8A (B-12) :  
TYPE J/M

FIG. 8

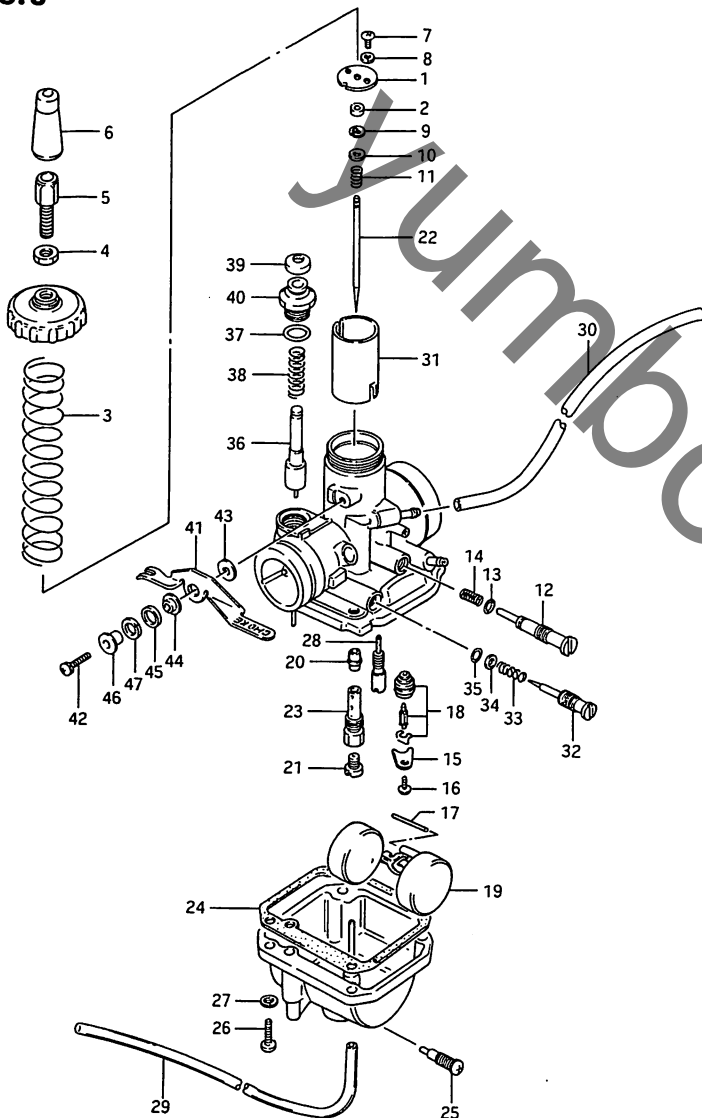


FIG. 8 (B-11) キャブレタ (TYPE 1/2)

見出番号	品番	品名	使用個数	備考	標準作業時間
25	13247-02340	・スクリュ、トルレーン	1		
26	02112-04166	・スクリュ	4		
27	08321-21046	・ロツクワツシヤ	4		
28	09492-30007	・シゝェット、ハ°イロツト、30	1		0.6
29	13684-44A00	・ホース、3X5X375	1		
30	13684-22A00	・ホース、5X8X550	1	L:550-275	
31	13551-44A20	・ハゝルツ、ヒ°ストン	1		0.2
32	13279-47080	・スクリュ、ハ°イロツト	1	5/8	
33	13268-47070	・スフ°リンクゝ	1		
34	13291-29900	・ワツシヤ	1		
35	13295-29900	・オリソクゝ	1		
36	13411-05320	・フ°ランシゝヤアツシ	1		
37	13278-02330	・オリソクゝ	1		
38	13417-47070	・スフ°リンクゝ	1		
39	13682-31210	・キャツツゝ、ヌターハゝルツ	1		
40	13418-05320	・ホルタゝ	1		
41	13413-05320	・レハゝゝ	1		
42	13601-22A00	・スクリュ	1		
43	13421-05320	・フ°レート	1		
44	13432-05320	・リンクゝ	1		
45	13589-47070	・ワツシヤ	1		
46	13424-05320	・リンクゝ	1		
47	08321-21086	・ロツクワツシヤ	1		

FIG. 8A (B-12) : TYPE J/M

2

FIG. 8A

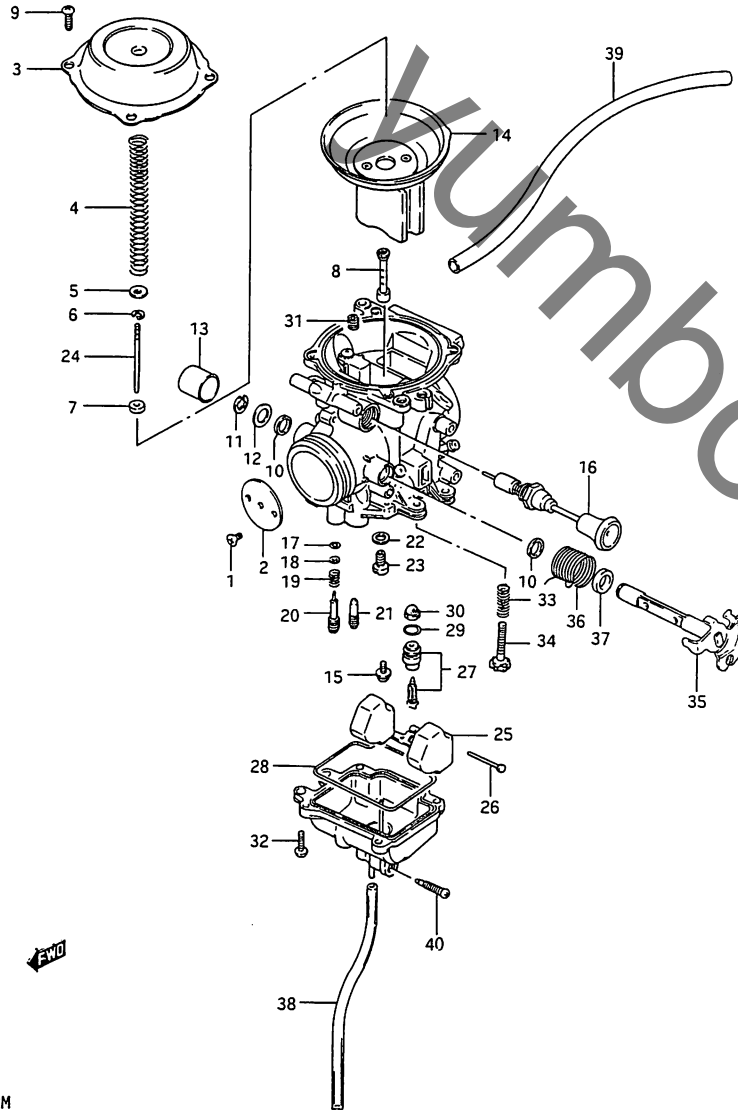


FIG. 8A (B-12) キャブ・レタ (TYPE J/M)

見出番号	品番	品名	使用個数	備考	標準作業時間
	13200-44A40	キャブ・レタアツシ	1		0.4
1	13604-42A00	・スクリュ	2		
2	13551-42A10	・ハーフ, スロットル	1		
3	13502-42A00	・カハ-	1		
4	13417-42A00	・スフリング	1		
5	13382-42A00	・リング	1		
6	13394-10010	・クリツフ, ニートル	1		
7	13387-47010	・リング	1		
8	09494-00606	・シエツ, ニートル, P-5	1		0.6
9	02112-04085	・スクリュ	4		
10	13556-05A10	・シール	2		
11	13617-44080	・Eリング	1		
12	13557-47070	・カスケツト	1		
13	13578-47070	・キャツフ	1		
14	13500-42A00	・タイヤフラムアツシ	1		0.6
15	13602-43410	・スクリュ	1		
16	13411-42A20	・フランシヤアツシ	1		
17	13295-29900	・Oリング	1		
18	13291-29900	・ワツシヤ	1		
19	13268-47070	・スフリング	1		
20	13279-47070	・スクリュ, ハイロツト	1	1.0	
21	09492-40014	・シエツ, ハイロツト, 40	1		0.6
22	13332-44080	・ワツシヤ	1		
23	09491-22015	・シエツ, メイン, 112.5	1		0.6
24	13383-42A00	・ニートル, シエツ	1	5D26-3	0.6

FIG. 8A

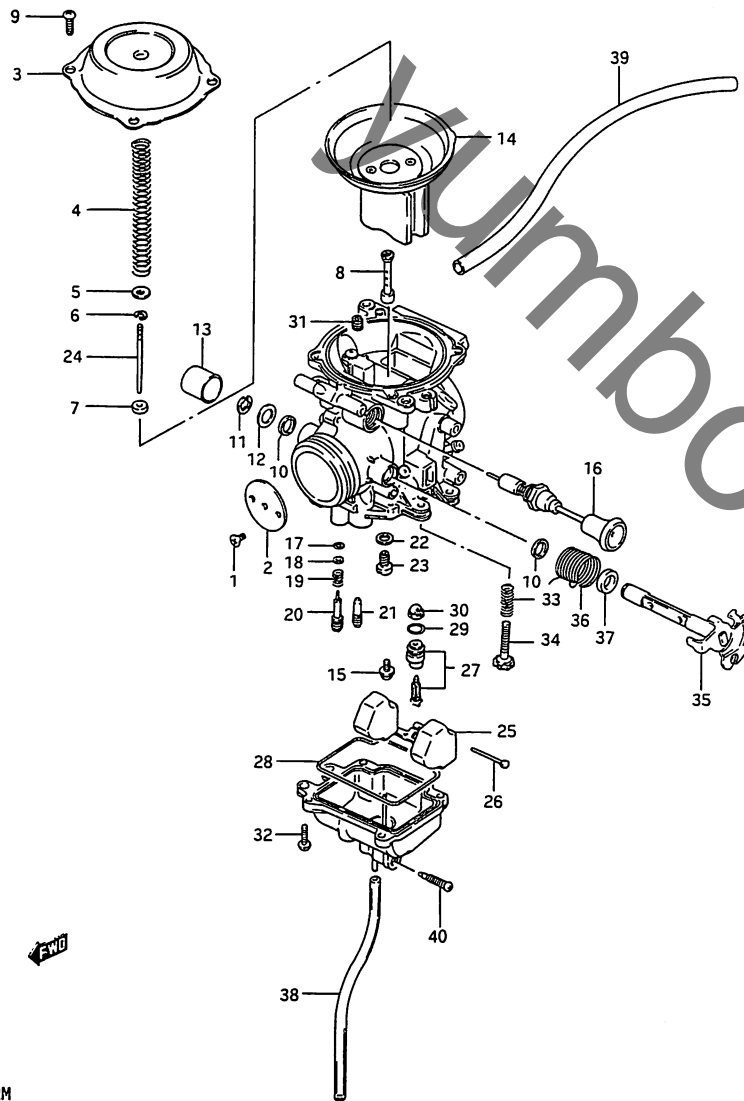


FIG. 8A (B-13) キャブレタ (TYPE J/M)

見出番号	品番	品名	使用個数	備考	標準作業時間
25	13250-42A00	・フロート	1		0.6
26	13254-92311	・ピオン、フロート	1		
27	13370-42A10	・ハルフトアツシ、ニートル	1		0.6
28	13251-42A00	・オリシク、フロートチャンバ	1		
29	13374-44080	・オリシク	1		
30	13376-84110	・フィルタ	1		
31	09493-28005	・シエツト、エア、140	1		0.6
32	13602-05A40	・スクリュ	4		
33	13268-37420	・スプリシク	1		
34	13267-37100	・アシキヤスタ	1		
35	13550-42A00	・シキフトアツシ、スロツトル	1		
36	13573-42A00	・スプリシク	1		
37	13574-45120	・リシク	1		
38	13684-44A00	・ホース、3X5X375	1		
39	13684-22A00	・ホース、5X8X550	1	L:550-250	
40	13247-02340	・スクリュ、トトレン	1		

2

FIG. 9

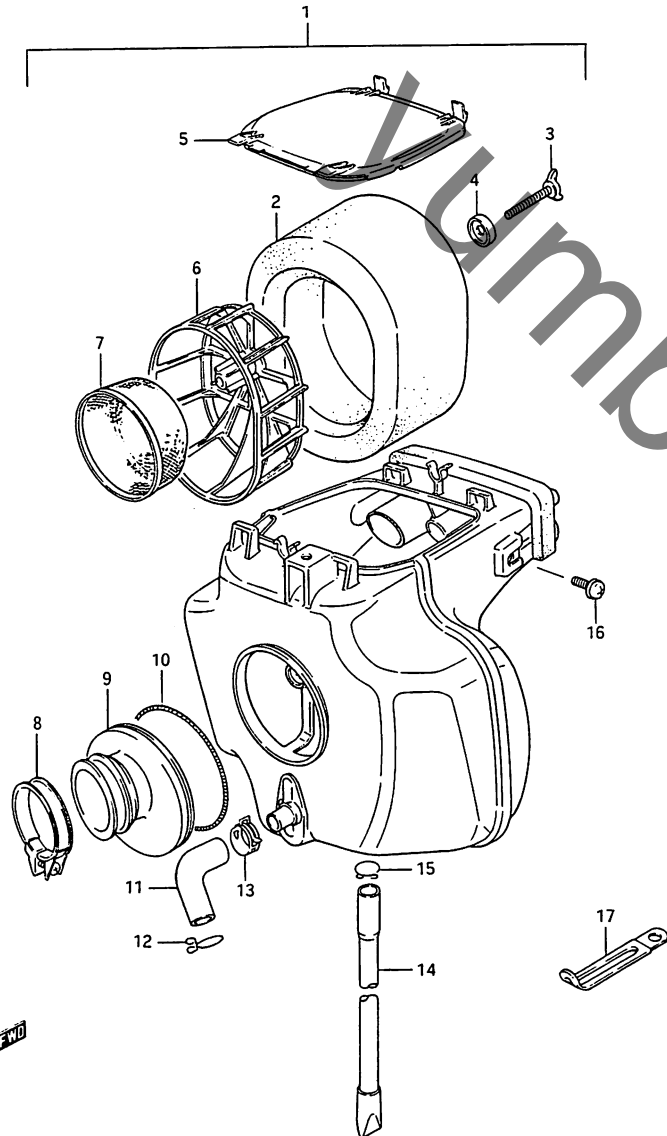


FIG. 9 (C-2) エア クリーナ

見出番号	品番	品名	使用個数	備考	標準作業時間
1-1	13700-44A00	クリーナアツシ,エア	1	TYPE 1/2	0.5
1-2	13700-44A20	クリーナアツシ,エア	1	TYPE J/M	
2	13780-42A00	・フィルタ	1		W0.2
3	13831-42A00	・ホルト,クインク	1		
4	13796-16700	・ワツシヤ	1		
5	13740-42A00	・キャツフ	1		
6	13791-42A00	・ホルタ	1		
7	13810-42A00	・トラツフ	1		
8-1	09402-52208	・クラツフ	1	TYPE 1/2	
8-2	09402-56208	・クラツフ	1	TYPE J/M	
9-1	13881-44A00	・チュフ,アウトレット	1	TYPE 1/2	
9-2	13881-44A20	・チュフ,アウトレット	1	TYPE J/M	
10	13826-38300	・クラツフ,エアクリーナサイト	1		
11	13853-42A00	・チュフ,フリース	1		
12	13828-00020	・クリツフ	1		
13	13824-43400	・クリツフ	1		
14	13870-42A00	・チュフ,トレーン	1		
15	09401-14301	・クリツフ	1		
16	02112-36168	スクリユ	3		
17	09404-06404	クラツフ, L:80	1		



FIG. 10

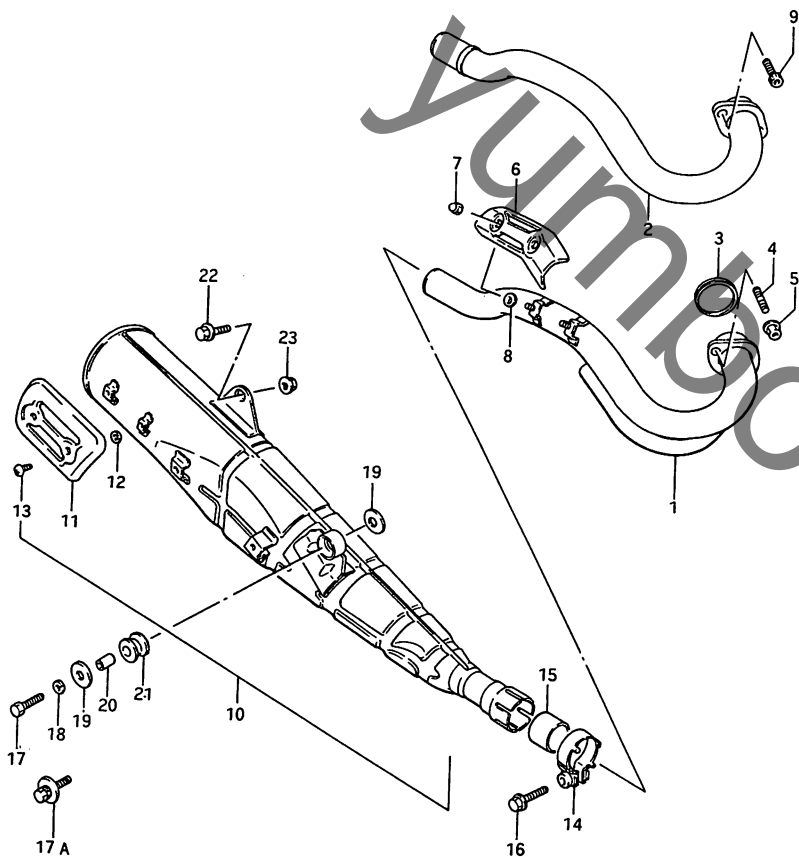


FIG. 10 (C-3) マフラ

見出番号	品番	品名	使用個数	備考	標準作業時間
1	14150-44A01	ハ°イフ°,エキゾースト	1	TYPE 1/2	0.3
2	14150-44A10	ハ°イフ°,エキゾースト	1	TYPE J/M	
3	14181-18C00	カ°スケツト,エキゾーストハ°イフ°	1	-14181-05020	W0.3
4	09108-08207	スタツト°ホルト	2	TYPE 1/2	
5	08319-31085	ナツト	2	TYPE 1/2	
6	14186-42A01	カハ°-,エキゾーストハ°イフ°	1	TYPE 1/2	0.2
7	09159-06037	ナツト	2	TYPE 1/2	
8	09168-06022	カ°スケツト,6X16X1.4	2	TYPE 1/2	
9	07120-08255	ホルト	2	TYPE J/M	
10-1	14301-44A01	マフラアツシ	1	TYPE 1	0.3
10-2	14301-44A30	マフラアツシ	1	-14301-44A30 TYPE 2	
10-3	14301-44A50	マフラアツシ	1	TYPE J/M	
11-1	14781-42A01	°カハ°-,マフラ	1	TYPE 1	0.2
11-2	14781-42A10	°カハ°-,マフラ	1	TYPE 2/J/M	
12	09168-06020	°カ°スケツト,5.8X13X1.4	2		
13-1	02142-06108	°スクリユ	2	TYPE 1	
13-2	02142-06104	°スクリユ	2	TYPE 2/J/M	
14-1	14459-05210	クランフ°,マフラコネクタ	1	TYPE 1/2	
14-2	14459-07A11	クランフ°,マフラコネクタ	1	TYPE J/M	
15-1	14771-14600	カ°スケツト,セカント°マフラ	1	TYPE 1/2	
15-2	14773-09300	コネクタ,エキゾーストハ°イフ°	1	TYPE J/M	
16-1	01517-08304	ホルト	1	TYPE 1/2	
16-2	07120-08355	ホルト	1	TYPE J/M	

FWD

FIG. 10

FIG. 10 (C-4) マフラー

見出番号	品番	品名	使用個数	備考	標準作業時間
17	01107-08358	ホルト	1	TYPE 1	
17A	09118-08080	ホルト, 8X35	1	TYPE 2/J/M	
18	08321-21088	ロックワッシャー	1	TYPE 1	
19-1	09160-08002	ワッシャー, 8.5X29X1.6	2	TYPE 1	
19-2	09160-08057	ワッシャー, 8.5X29X1.6	1	TYPE 2/J/M	
20	09180-08102	スプーラー, 8.6X12X17.5	1		
21	09320-12043	クッション	1		
22	09103-08065	ホルト, 8X25	1		
23	08316-16088	ナット	1		

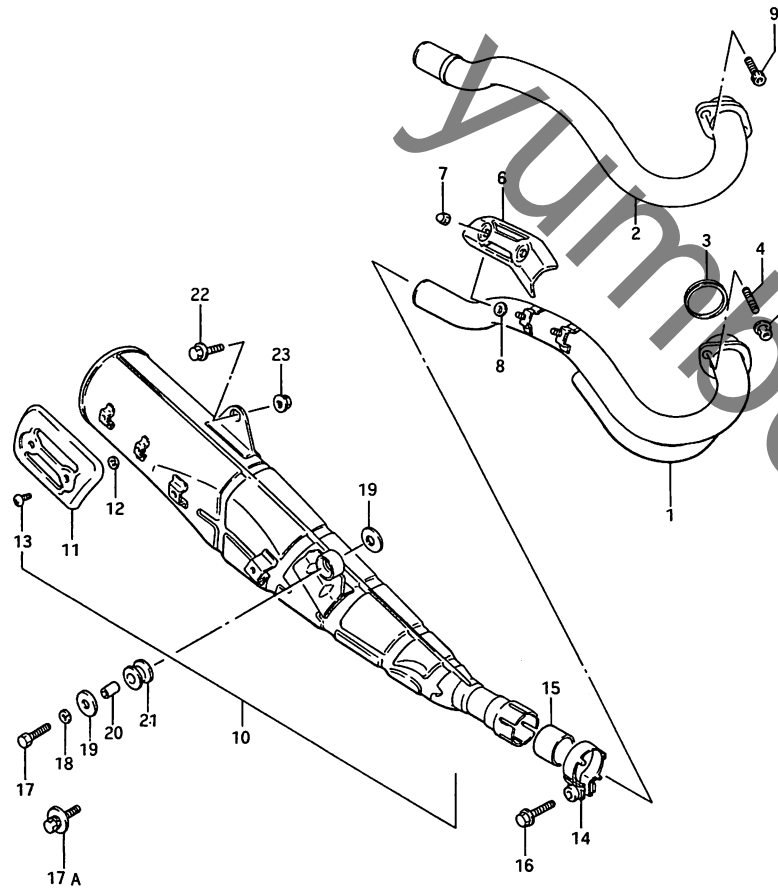


FIG. 11

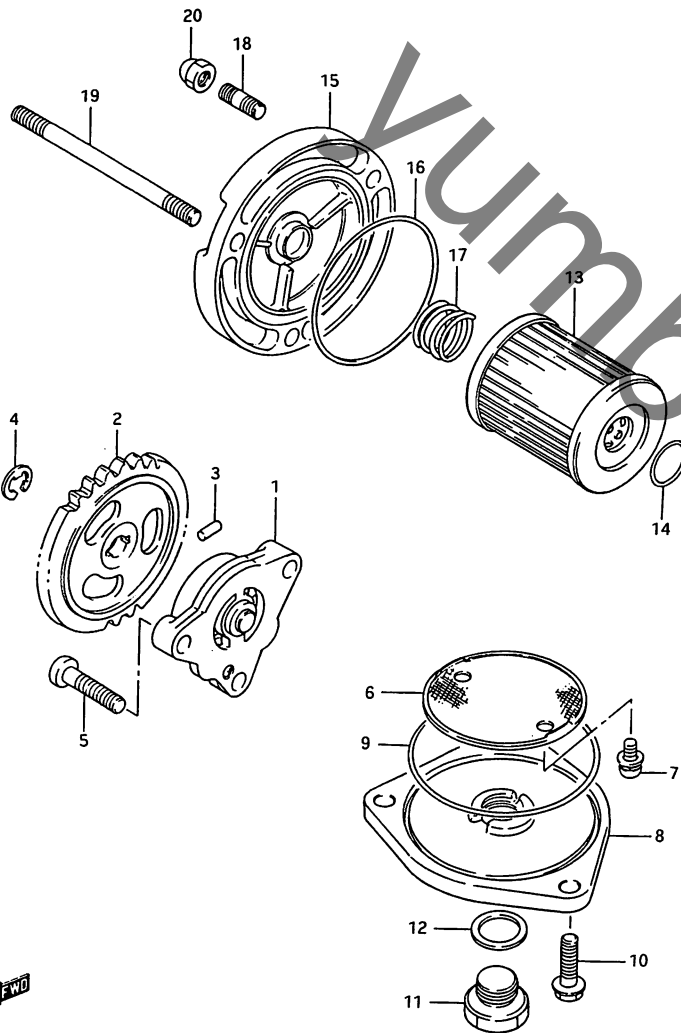
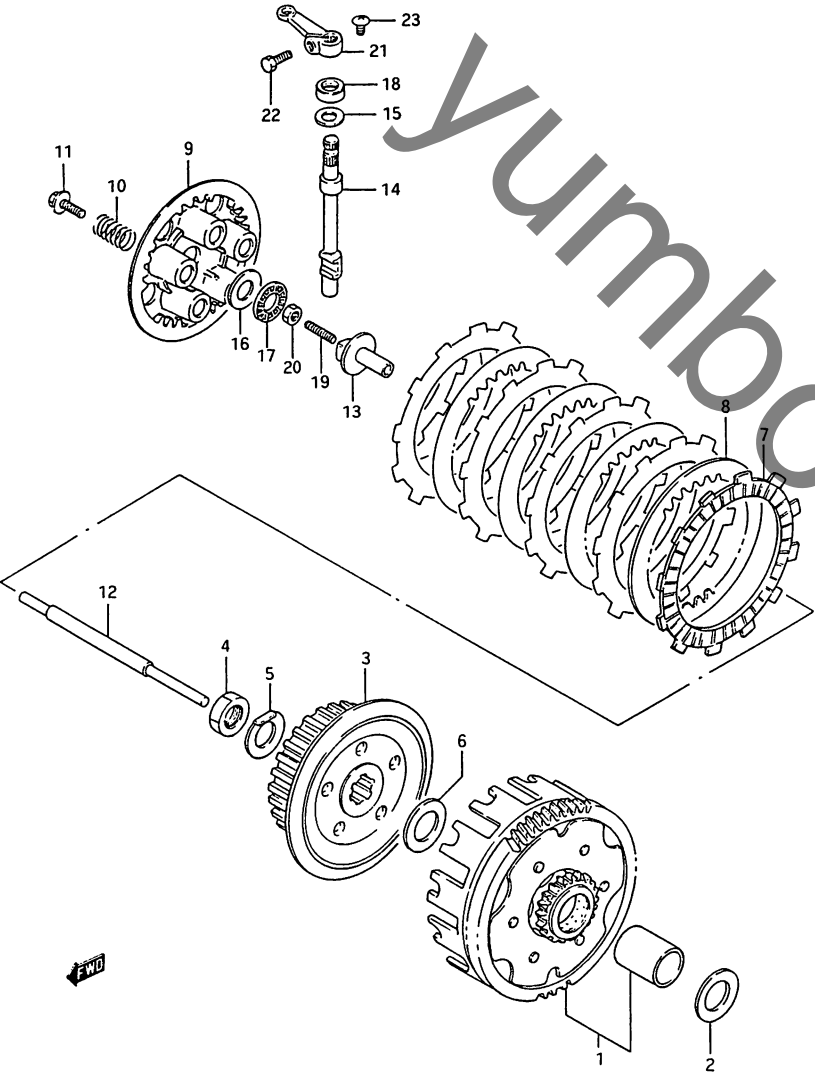


FIG. 11 (C-5) オイルポンプ

見出番号	品番	品名	使用個数	備考	標準作業時間
1	16400-42A01	ポンプアツシ, エンジンオイル	1		0.7
2	16331-42A00	キヤツ, オイルポンプトリフアン, N T:30	1		0.7
3	09261-02008	ローラ	1		
4	08332-11068	Eリング	1		
5	02112-06256	スクリユ	3		
6	16520-05202	ストレナ, エンジンオイル	1		0.4
7	02112-75126	スクリユ	2		
8	16523-05200	キヤツフ, オイルストレナ	1		0.4
9	09280-60005	Oリング, D:2.4, ID:60.5	1		0.4
10	01547-06207	ホルト	3		
11	09247-14001	フラク	1		
12	09168-14004	カスケツト, 14X19.2X2	1		
13	16510-24501	フィルタ, オイル	1		W0.3
14	09280-13004	Oリング, D:1.9, ID:13	1		0.3
15-1	16512-42A00	キヤツフ, オイルフィルタ	1	TYPE 1	0.3
15-2	16512-42A10	キヤツフ, オイルフィルタ	1	TYPE 2/J/M	
16	09280-54001	Oリング, D:2.4, ID:52.6	1		0.3
17	48281-85000	スプリング, ステアリングホーンアス	1	-09440-18002	
18	01421-06128	スタツトホルト	2		
19	09108-06108	スタツトホルト, L:90	1		
20	08313-11065	ナツト	3		



FIG. 12



SX125RM

FIG. 12 (C-6) クラッチ

見出番号	品番	品名	使用個数	備考	標準作業時間
1	21200-44812	キヤアツシ, フ°ライマリト`リフ`ン, NT:59	1		0.9
2	08211-20353	スラストワツシヤ	1		
3	21411-44A00	ハフ`, クラツチスリフ`	1		0.9
4	09140-16014	ナツト	1		
5	09169-16003	ワツシヤ	1		
6	08211-20352	スラストワツシヤ	1		
7	21441-19A00	フ°レート, クラツチト`ライフ`	5		W0.8
8	21451-19A00	フ°レート, クラツチト`リフ`ン	4		0.8
9	21462-14102	テ`イスク, クラツチフ°レツシヤ	1		0.8
10	09440-15014	スフ°リンク`	5		
11	09116-05003	ホ`ルト, 5X16	5		
12	23110-05202	ロツト`, クラツチフ°ツシユ	1		0.8
13	23121-42A00	ヒ°-ス, クラツチフ°ツシユ	1		0.8
14	23122-05200	カムシヤフト, クラツチレリ-ス`	1		5.2
15	08211-10201	スラストワツシヤ	1		
16	09160-15015	ワツシヤ, 15X28X1	1		
17	09263-15003	ハ`アリソク`, 15X28X2	1		0.8
18	09282-10007	オイルシ-ル, 10X20X6	1		0.4
19	09134-06010	スクリユ	1		
20	08310-22067	ナツト	1		
21	23271-46000	ア-ム, クラツチレリ-ス`	1		0.2
22	01107-06167	ホ`ルト	1		
23	02142-06108	スクリユ	1		

FIG. 13

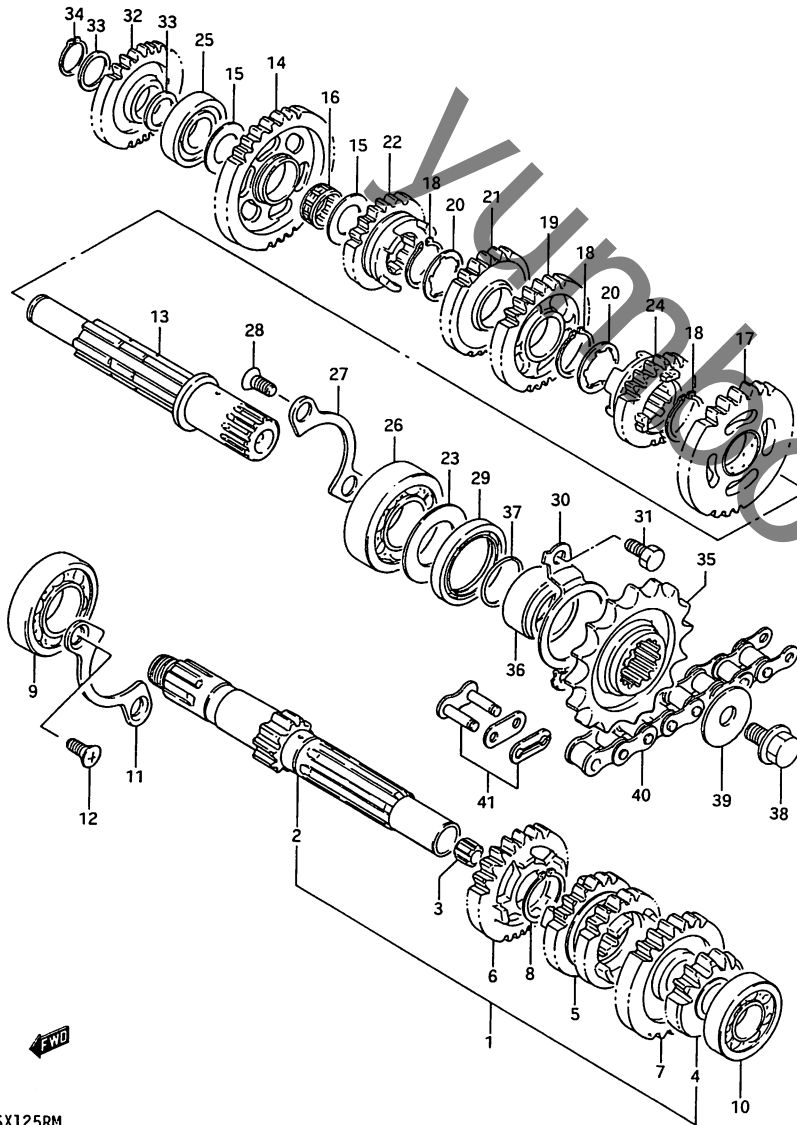


FIG. 13 (C-7) トランスミッション

見出番号	品番	品名	使用個数	備考	標準作業時間
1	24120-44A00	カウンタシャフトアツシ	1		5.2
2	24121-05201	・シャフト, カウンタ, NT:11	1		5.2
3	24125-38201	・フツシユ	1		
4	24221-05201	・キヤ, セカント"ト"ライフ", NT:14	1		5.2
5	24231-05202	・キヤ, サート"ノ"フォースト"ライフ", NT:19/21	1		5.2
6	24251-05211	・キヤ, ファイスト"ライフ", NT:26	1		5.2
7	24260-44A00	・キヤ, シツクスト"ライフ", NT:24	1		5.2
8	09380-20009	・サークリツフ	1		
9	09262-20062	ハ"アリンク", 20X47X14	1		5.2
10	08123-60027	ハ"アリンク"	1		5.2
11	24741-05200	リチーナ, ト"ライフ"シャフトハ"アリンク"	1		5.2
12	02122-06128	スクリュ	2		
13	24130-44A00	シャフト, ト"ライフ"	1		5.2
14	24311-05200	キヤ, ファースト"リフン", NT:3	1		5.2
15	08211-15251	スラストワツシヤ	2		
16	09263-15023	ハ"アリンク", 15X19X7.8	1		5.2
17	24320-05201	キヤ, セカント"ト"リフン, NT:6	1		5.2
18	09380-20009	サークリツフ	3		
19	24331-05201	キヤ, サート"ト"リフン, NT:26	1		5.2
20	09167-20011	ロツクワツシヤ	2		
21	24341-05201	キヤ, フォースト"リフン", NT:23	1		5.2
22	24351-05210	キヤ, ファイスト"リフン", NT:24	1		5.2
23	24359-42A00	ワツシヤ, キイルシ-リソク"	1		
24	24361-05210	キヤ, シツクスト"リフン", NT:0	1		5.2
25	09264-15001	ハ"アリンク"	1		5.2
26	09262-22018	ハ"アリンク", 22X50X14	1		5.2



FIG. 13

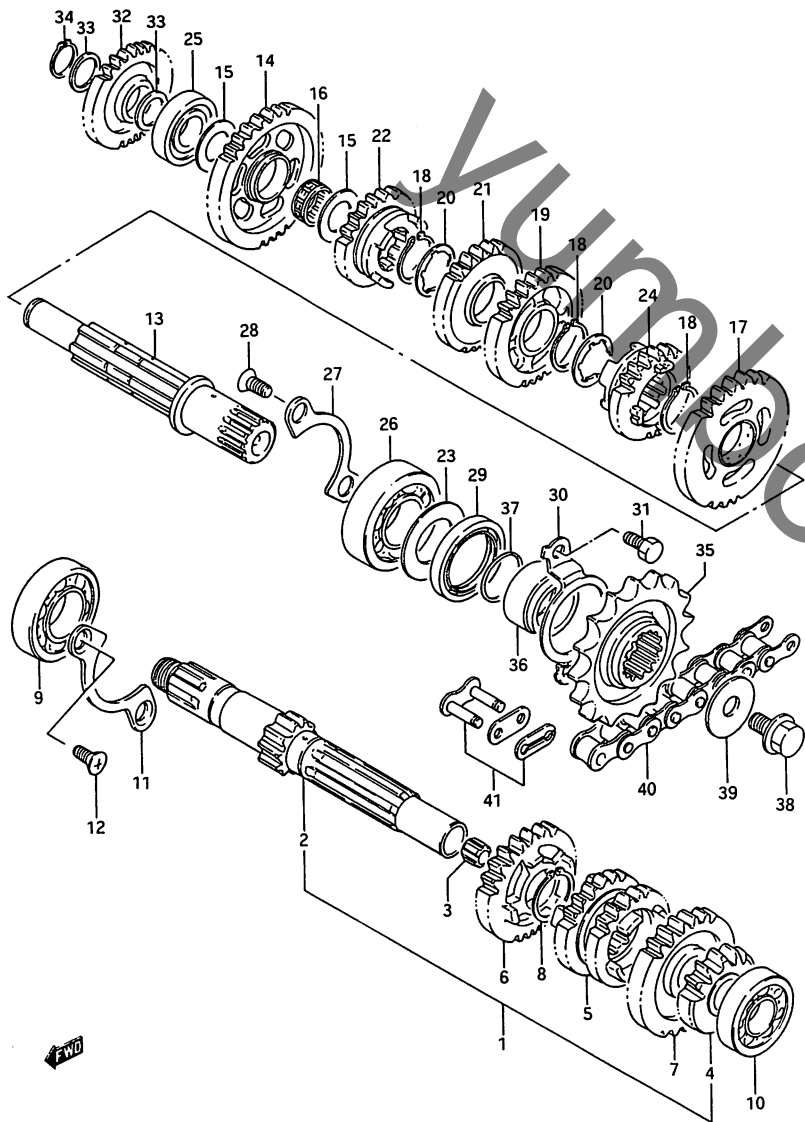
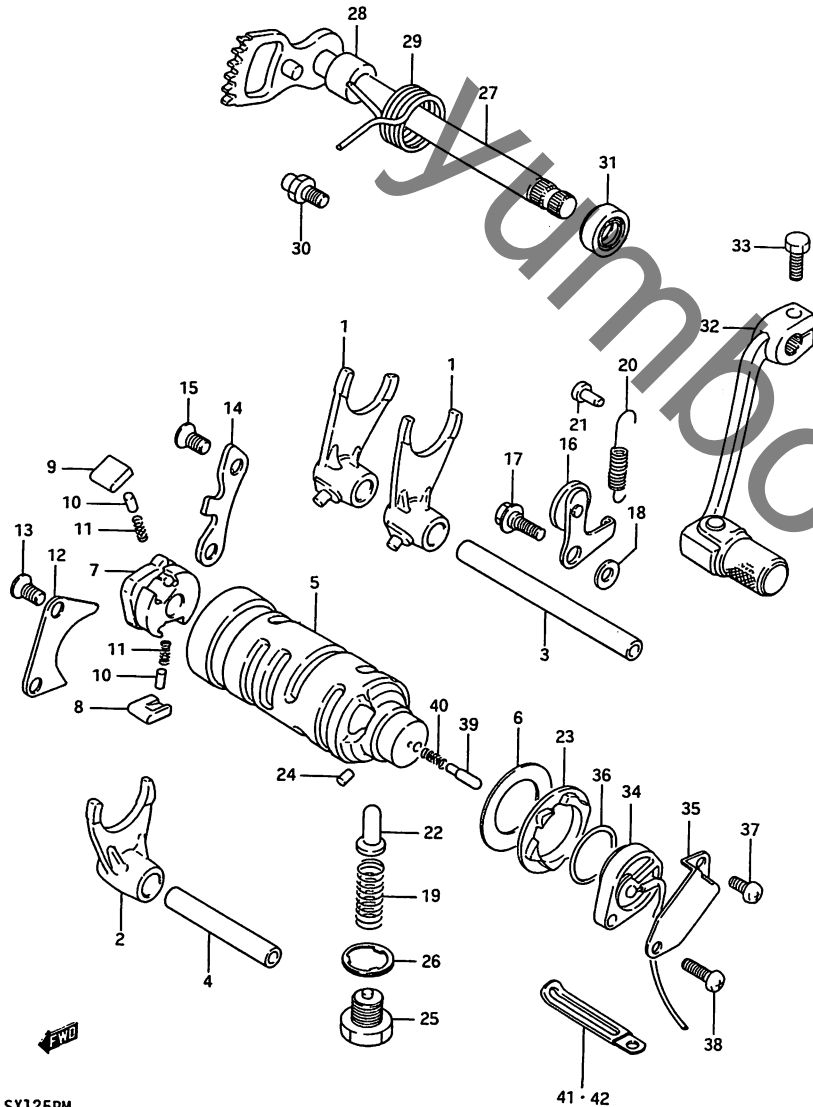


FIG. 13 (C-8) トランスミッション

見出番号	品番	品名	使用個数	備考	標準作業時間
27	24741-05200	リテーナ, ト"ライフ"シャフトへ"アリンク"	1		5.2
28	02122-06128	スクリュ	2		
29	09283-30053	オイルシール, 30X40X6	1		0.5
30	24751-42A01	リテーナ, ト"ライフ"シャフトオイルシール	1		0.3
31	01107-06106	ホルト	2		
32	26260-05201	キ"ヤ, キツクスター"タイト"ル, NT: 26	1		1.0
33	08211-15201	スラストワツシヤ	2		
34	08331-31156	サークリツツ"	1		
35	27511-44A00	スフ°ロケツト, エンシ"ン, NT: 16	1		W0.3
36	27531-42A00	スヘ°"サ, エンシ"ンスフ°ロケツト	1		
37	09280-21008	オリシ"ク", D: 2.5, ID: 21	1		0.3
38	01517-08125	ホルト	1		
39	08211-08283	ワツシヤ	1		
40	27600-20511	チエーンアツシ, ト"ライフ", 428HG X134L (DID)	1		W0.3
41-1	27620-46911	"シ"ヨイント, 428HG (DID)	1		
41-2	27620-05220	"シ"ヨイント, チエーン (RK)	1		

FIG. 14

FIG. 14 (C-9) キヤシフティング



見出番号	品番	品名	使用個数	備考	標準作業時間
1	25221-08300	フォーク, キヤシフト, NO.2	2	+25221-08300	5.2
2	25231-05201	フォーク, キヤシフト, NO.3	1		5.2
3	25411-16701	シャフト, シフトフォーク, L:109	1		5.2
4	25421-35401	シャフト, シフトフォーク, L:60	1		5.2
5	25310-44A00	カム, キヤシフト	1		5.2
6	08211-25401	スラストワッシャ, 25X40X1.0	1		
7	25322-31301	キヤ, キヤシフトカムトリアフン	1		1.0
8	25323-34201	ボール, キヤシフト, NO.1	1		1.0
9	25324-34201	ボール, キヤシフト, NO.2	1		1.0
10	09261-05003	ローラ	2		
11	09440-04003	スプリング	2		
12	25331-30001	リフタ, キヤシフトボール	1		1.0
13	02122-06128	スクリュ	2		
14	25341-05200	カイト, キヤシフトカム	1		1.0
15	02122-06128	スクリュ	2		
16	25350-44A00	ストッパ, キヤシフトカム	1		5.2
17	09111-06019	ホルト	1		
18	08211-06141	ワッシャ	1		
19	09440-11014	スプリング	1		
20	09443-08044	スプリング	1		
21	09223-04001	フック	1		
22	25351-30010	ストッパ, キヤシフトカム, NO.2	1		0.4
23	25381-45400	プレート, キヤシフトカムストッパ	1		5.2
24	06211-04063	ピン	1		
25	09247-14012	ブラク	1		
26	09168-14004	カセット, 14X19.2X2	1		

FIG. 14

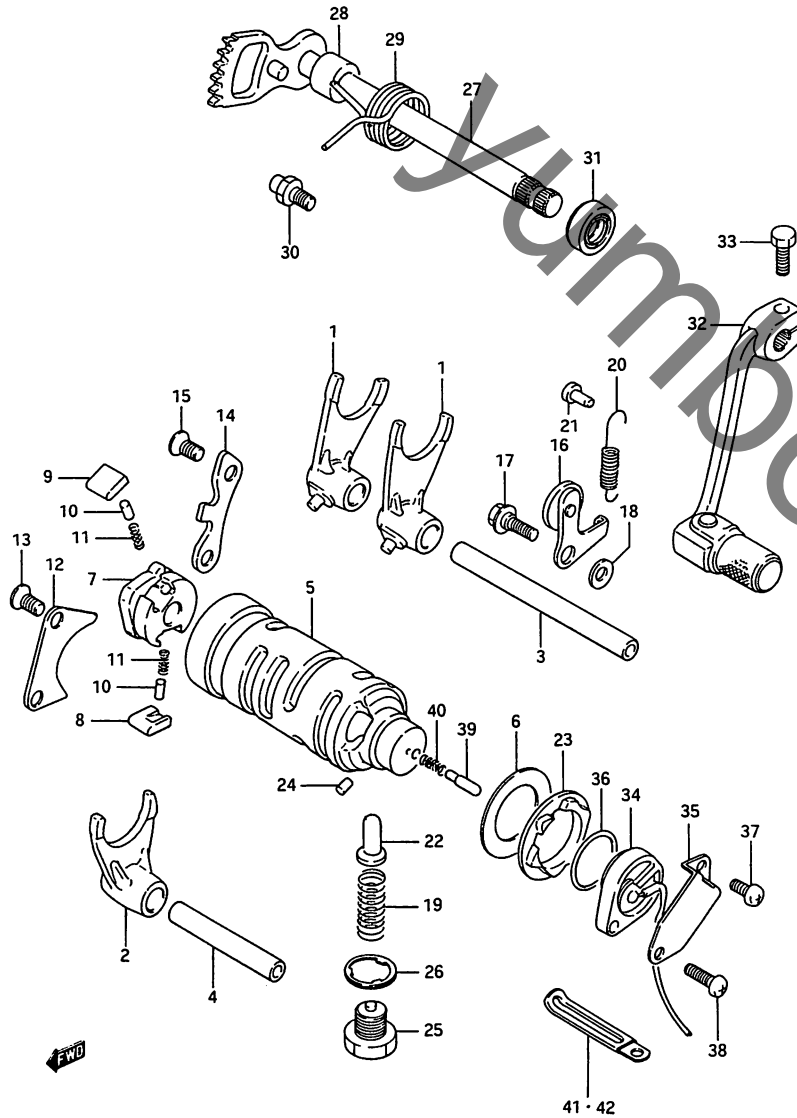


FIG. 14 (C-10) キヤシフチンク

見出番号	品番	品名	使用個数	備考	標準作業時間
27	25510-05201	シャフト, キヤシフチンク	1		1.0
28	09180-12068	スハ°-サ, 12X20X15.3	1		
29	09444-26001	スフ°リンク	1		
30	25671-01000	ストツハ°, キヤシフトシャフトリターン スフ°リンク	1		
31	09285-12002	オイルシール, 12X22X9	1		0.3
32	25600-37212	レハ°-アツシ, キヤシフチンク	1	-25600-37211	0.2
33	09100-06100	ホ°ルト, 6X20	1		
34	37720-42A00	ハ°-スアツシ, キヤシフトターミナル	1		0.5
35	37721-42A00	フ°ロチクダ, キヤシフトスイッチ	1		0.5
36	09280-22014	Oリング°, D:2.4, ID:22.2	1		0.5
37	02112-05086	スクリュ	1		
38	02112-05166	スクリュ	1		
39	09209-05011	コンタクト	1		
40	09440-04010	スフ°リンク	1		
41	09404-06422	クランフ°, L:50	1		
42	09404-06417	クランフ°, L:55	1		



FIG. 15

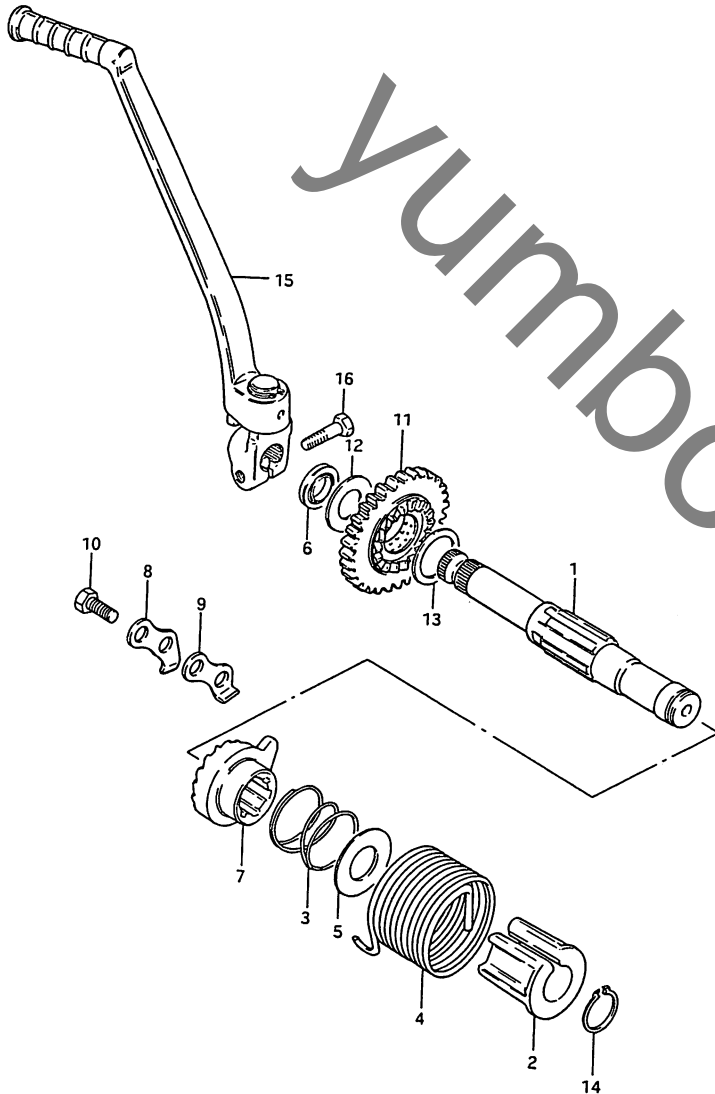


FIG. 15 (C-11) キック スタート

見出番号	品番	品名	使用個数	備考	標準作業時間
1	26211-05202	シャフト, キックスタート, NT: 31	1		5.2
2	26221-05200	カム, キックスタートシャフトスプリング	1		5.2
3	09440-32006	スプリング	1		
4	09448-45003	スプリング	1		
5	08211-17341	スラストワッシャ	1		
6	09285-16003	オイルシール, 16X24X5	1		0.3
7	26231-38201	スター, キック	1		5.2
8	26232-38200	カム, キックスタート	1		1.0
9	26233-32400	ストッパ, キックスタート	1		1.0
10	01107-08207	ホルト	2		
11	26240-05201	ギヤ, キックスタートドライブ, NT: 31	1		1.0
12	09160-16003	ワッシャ, 16X30X1	1		
13	08211-20261	スラストワッシャ	1		
14	09380-17001	スナッフリンク	1		
15	26300-42A00	レバーアッシ, キックスタート	1		0.2
16	09100-08193	ホルト, 8X25	1		



FIG. 16

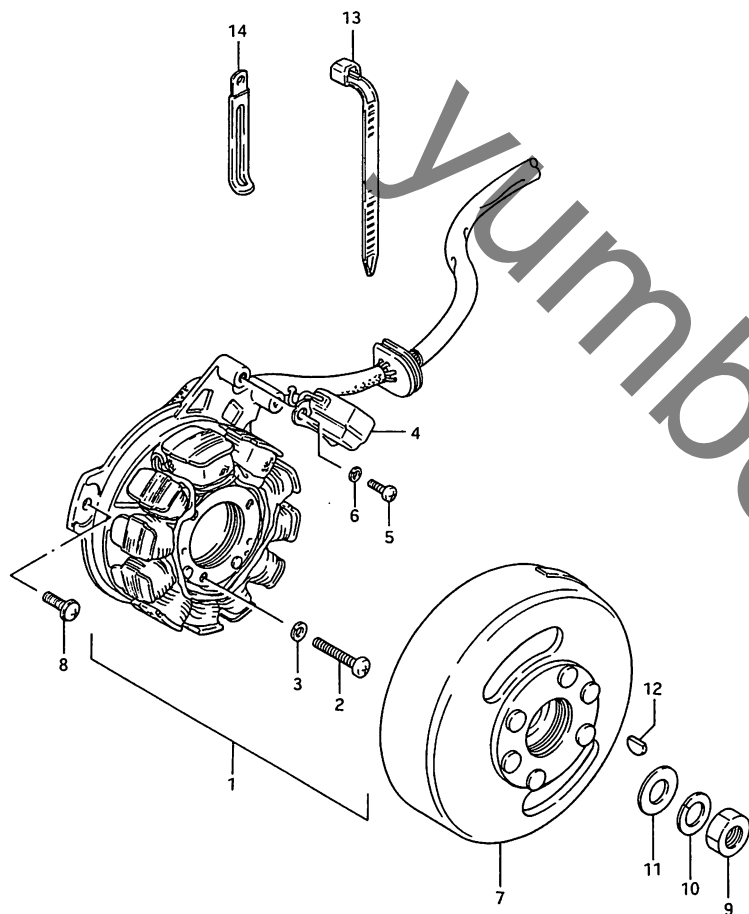


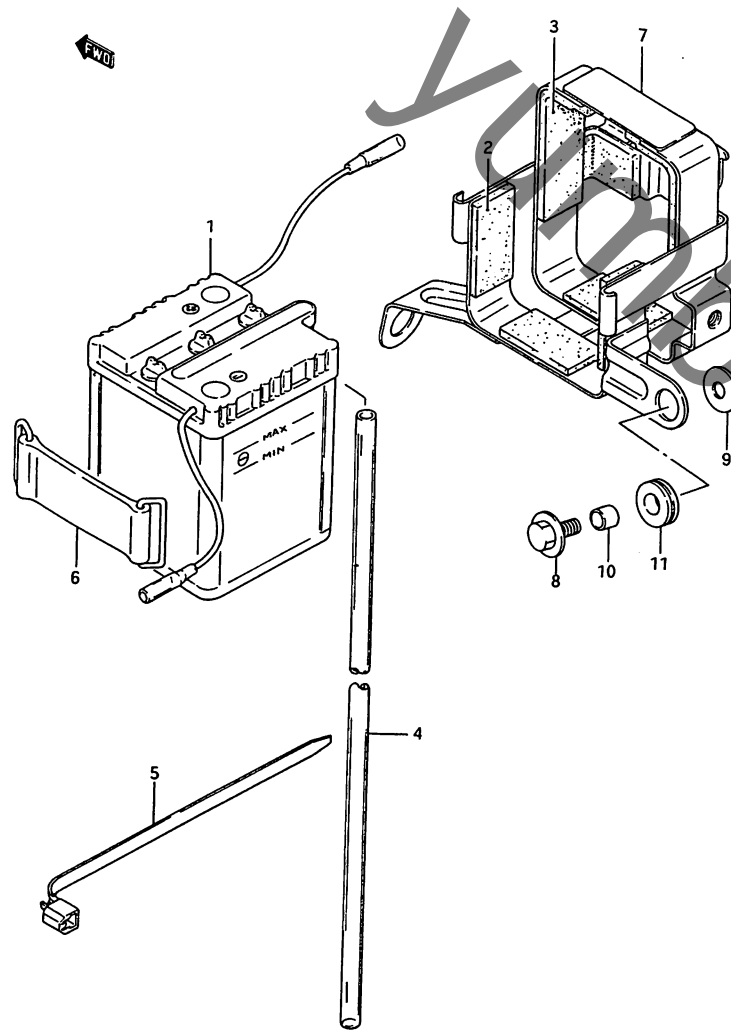
FIG. 16 (D-2) マクネット

見出番号	品番	品名	使用個数	備考	標準作業時間
1	#32101-44A02	スタータツシ(ND)	1		0.7
2	02112-05308	・スクリユ	3		
3	08321-21057	・ロツクワツシヤ	3		
4	#32150-22A01	・コイル, ヒ°ツクアツフ°(ND)	1		
5	02112-04128	・スクリユ	2		
6	08321-21047	・ロツクワツシヤ	2		
7	#32102-44A02	ロータ(ND)	1		0.6
8	09139-05011	スクリユ	3		
9	09140-10003	ナツト	1		
10	08321-21107	ロツクワツシヤ	1		
11	08322-21108	ワツシヤ	1		
12	08341-31039	キ-	1		
13	09407-11301	クランプ°, L:110	1	TYPE 1/2	
14	09404-06404	クランプ°, L:80	1		

FIG. 17

FIG. 17 (D-3) ハッテリ

見出番号	品番	品名	使用個数	備考	標準作業時間
1	*33610-02570	ハッテリ, YB4L-B, 12V4AH (YB)	1		W0.3
2	33652-01A00	フロッタ	AR	20X130-20X40	
3	33652-29100	フロッタ, 20X90X3	AR		
4	33680-31003	ホース, ハッテリエキゾースト, L: 600	1	L: 600-500	
5	09407-18402	クランプ, L: 165	1		
6	09462-00073	バンド	1		
7	41540-44A00	ホルダ, ハッテリ	1		0.4
8	09116-06011	ホルト, 6X20	3		
9	09160-06027	ワッシャ, 6.5X20X1.2	3		
10	09180-06109	スプーサ, 6X9X5.1	3		
11	09320-08030	クッション	3		



3

FIG. 18

FIG. 18 (D-4) エレクトリカル

見出番号	品番	品名	使用個数	備考	標準作業時間
1	#33410-42A00	コイルアツシ, イクニツシヨク(ND)	1		0.3
2	01114-06166	ホルト	1		
3	33510-43010	キャツフ, スハークフラク	1		0.2
4	33541-24510	シール, スハークフラクキャツフ	1		
5	33542-38B00	シール, ハイテンシヨクコト	1		
6	#32900-44A00	CDIユニット(ND)	1		0.3
7	01114-06166	ホルト	2		
8	08310-12066	ナツト	2		
9	32800-42A00	レクチファイヤアツシ	1		0.2
10	02112-06166	スクリュ	1		

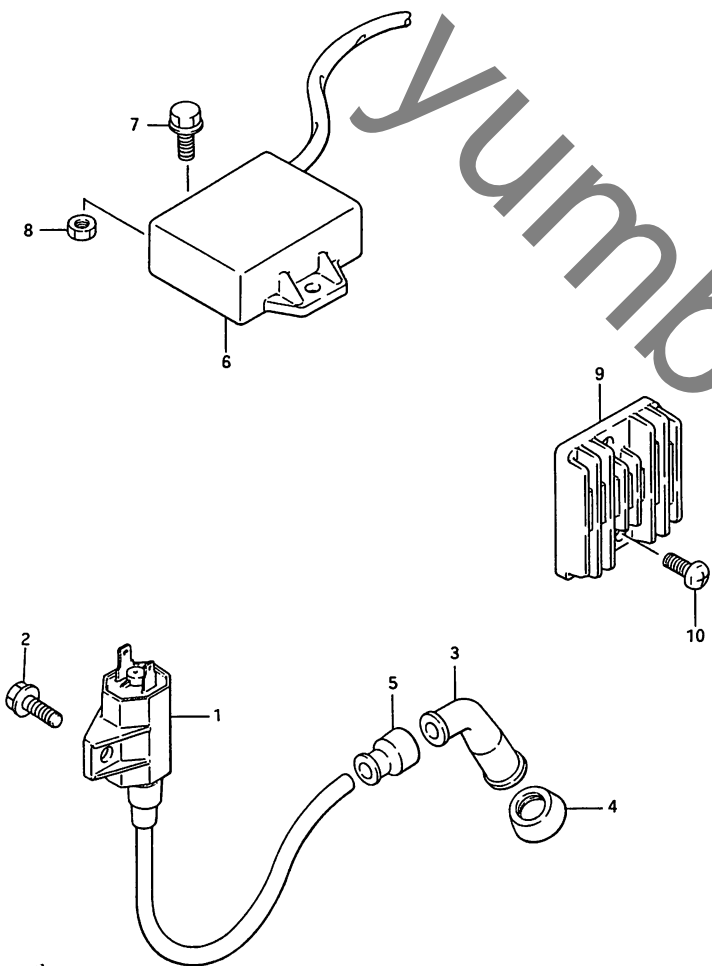


FIG. 19

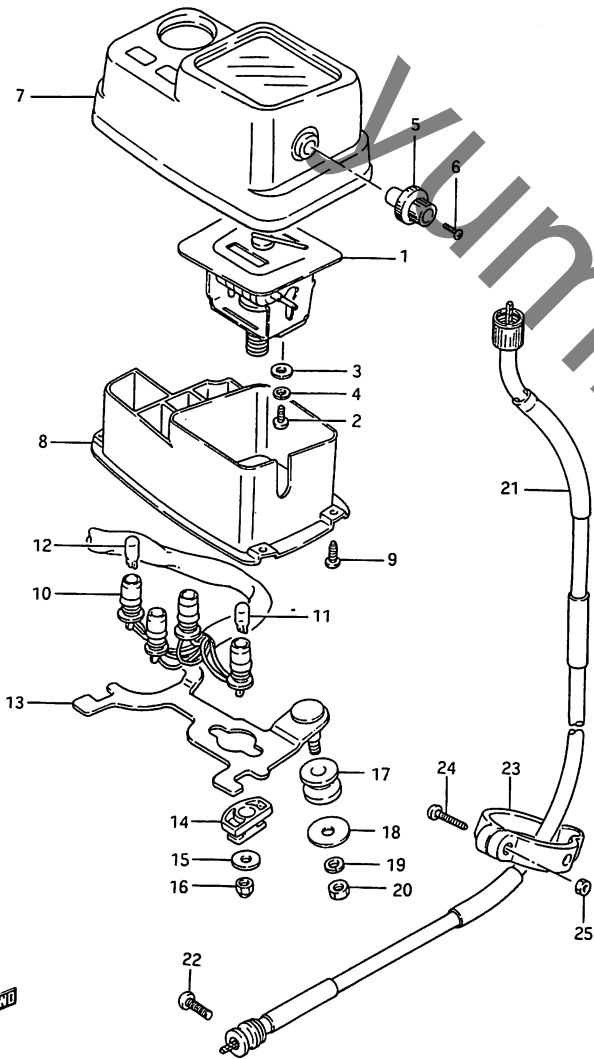


FIG. 19 (D-5) スピードメータ

見出番号	品番	品名	使用個数	備考	標準作業時間
1	34120-44A00	スピードメータ	1		0.5
2	02112-04126	スクリュー	2		
3	08322-21046	ワッシャー	2		
4	08321-21046	ロックワッシャー	2		
5	34124-14A10	ノブ・トリツプ	1		
6	34981-13A00	スクリュー	1		
7	34150-14A10	フード、メータ	1		0.5
8	34111-14A10	ケース、メータ	1		0.5
9	34183-14A00	スクリュー	3		
10	34173-14A10	ソケット、メータ	1		0.5
11	#09471-12028	ハルフ、12V3.4W (STANLEY, WB125)	3		W0.4
12	#09471-12077	ハルフ、12V1.7W (STANLEY, WB121)	1		W0.4
13	34950-44A00	ブラケット、メータ	1		0.4
14	34189-14A10	クッション	2		
15	09160-05031	ワッシャー、5.5X16X1.2	2		
16	08313-11055	ナット	2		
17	34956-15100	クッション	2		
18	09160-06006	ワッシャー、6.5X18X1.6	2		
19	08321-21064	ロックワッシャー	2		
20	08310-11065	ナット	2		
21	34910-44A00	ケーブルアッシー、スピードメータ	1		W0.2
22	02112-05168	スクリュー	1		
23	34938-01A00	クランプ、スピードメータケーブル	1		
24	02112-05164	スクリュー	1		
25	08310-11057	ナット	1		

3

FIG. 20

FIG. 20 (D-6) ヘット ランプ

見出番号	品番	品名	使用個数	備考	標準作業時間
1	35100-13A02-999	ヘッドランプアッシー	1		0.2
2	35121-13A01	ランプユニット	1		0.3
3	35141-14A00	リンク・マウンティング	1		0.3
4	09125-05102	スクリーン	1		
5	35138-45230	ワッシャ	1		
6	35133-14A00	スパーサ	1		
7	35139-45230	クッション	1		
8	35135-45900	ナット	1		
9	35151-49200	スクリーン	1		
10	35154-49200	スプリング	1		
11	35151-31300	スクリーン、アシヤスト	1		
12	35154-31300	スプリング	1		
13	35135-45600	ナット	2		
14	35136-01A00	ホルダ、ハーフ	1		
15	35173-01440	カバー、ソケット	1		
16	36118-45900	ソケット	1		0.2
17	*09471-12102	ハーフ、12V、45/45W BF1 30-01770A	1		W0.2
18	*09471-12001	ハーフ、12V、3.4W (STANL EV-A72A)	1		W0.2
19-1	01107-06207	ホルト	4	TYPE 1/2/J	
19-2	09116-06011	ホルト、6X20	4	TYPE M	
20	09160-06027	ワッシャ、6.5X20X1.2	4		
21	09180-06011	スパーサ、6.1X9X9	4		
22	09320-09018	クッション	4		
23	36920-44A00	フレキシブルワイヤリンクハーネス	1		

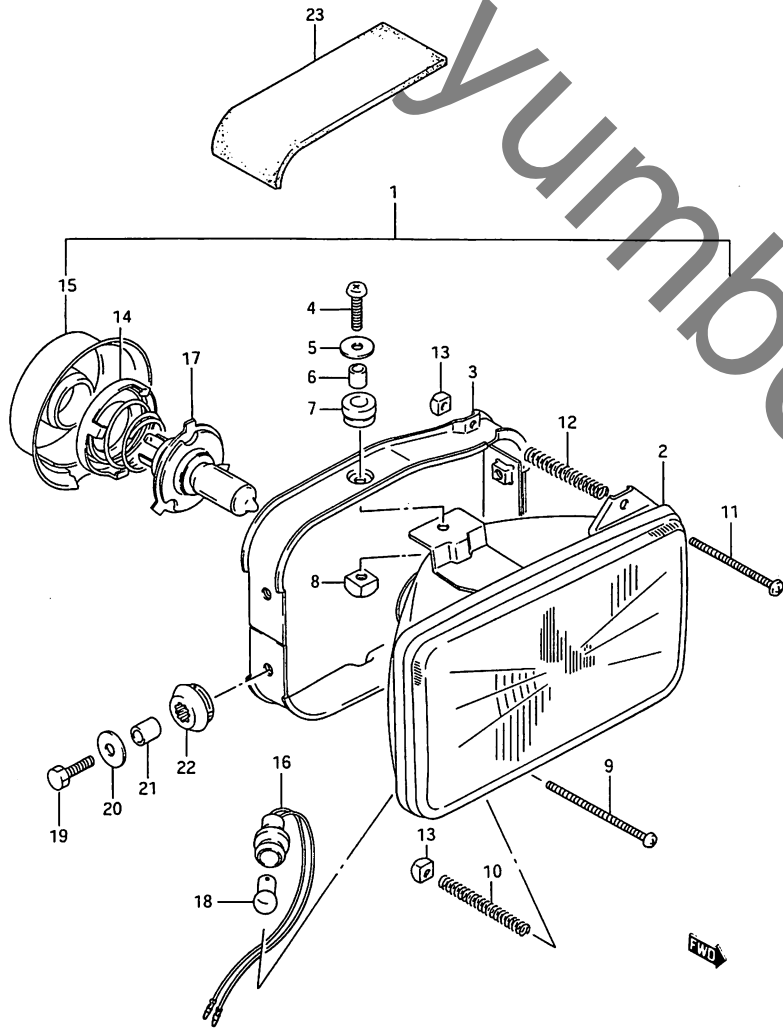


FIG. 21

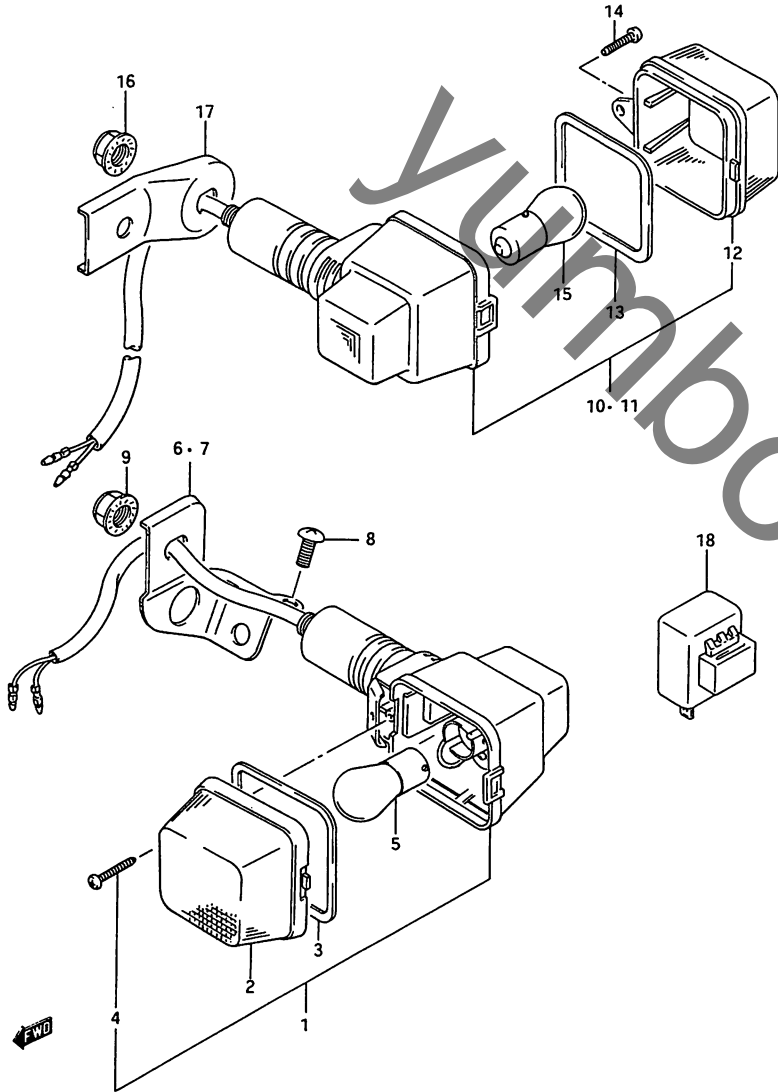


FIG. 21 (D-7) ターン シグナル ランプ

見出番号	品番	品名	使用個数	備考	標準作業時間
1	35603-13A03-999	ランプ アッシ, リヤターンシグナル	2	+35603-01A01	0.2 B(0.3)
2	35612-01A02	・レンズ, ターンシグナル	2		W0.2 B(0.2)
3	35613-01A00	・カステット	2		
4	35625-01A00	・スクリユ	2		
5	*09471-12003	ハルブ, 12V10W (STANLEY, A4125)	2		W0.2 B(0.2)
6	35670-44A00	フ ラケツト, フロントター, ライト	1		0.2 B(0.3)
7	35680-44A00	フ ラケツト, フロントター, レフト	1		0.2 B(0.3)
8	02142-06108	スクリユ	2		
9	08316-26105	ナツト	2		
10	35603-13A03-999	ランプ アッシ, リヤターンシグナル	1	+35603-01A01	0.2 B(0.3)
11	35603-44A01-999	ランプ アッシ, リヤターンシグナル	1	+35603-44A00-999	0.2 B(0.3)
12	35612-01A02	・レンズ, ターンシグナル	2		W0.2 B(0.2)
13	35613-01A00	・カステット	2		
14	35625-01A00	・スクリユ	2		
15	*09471-12003	ハルブ, 12V10W (STANLEY, A4125)	2		W0.2 B(0.2)
16	08316-26105	ナツト	2		
17	35621-13A00	フ ラケツト, リヤターンシグナルランプ	2		0.2 B(0.3)
18	#38610-09410	リレーアッシ, ターンシグナル (ND)	1		0.3

3

FIG. 22

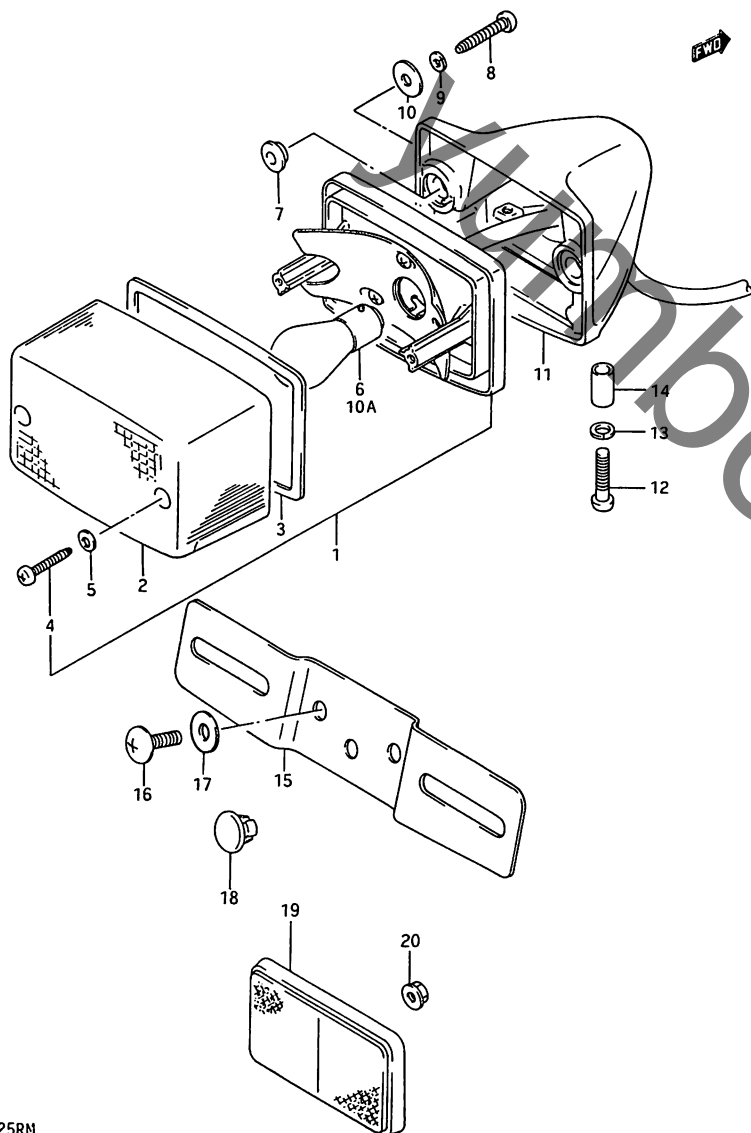


FIG. 22 (D-8) リヤコンビネーション ランプ

見出番号	品番	品名	使用個数	備考	標準作業時間
1-1	35720-44A50	ランプユニット, リヤコンビネーション	1	TYPE 1/2/J	0.3
1-2	35720-44A00-999	ランプユニット, リヤコンビネーション	1	TYPE M	
2	35712-13600	・レンズ	1		W0.2
3	35713-13600	・カクセット	1		
4	03211-04207	・スクリ	2		
5	35627-43010	・カクセット	2		
6	*09471-12119	・ハルフ, 12V18/5W<STANLEY, A4873S)	1	TYPE 1/2/J	W0.2
7	35766-01A00	・スハ-サ	2		
8	03211-05255	・タビ-ングスクリ	2		
9	08321-21055	・ロツクワツシヤ	2		
10	35727-17210	・ワツシヤ	2		
10A	*09471-12119	ハルフ, 12V18/5W<STANLEY, A4873S)	1	TYPE M	
11	35730-42A00	フ-ラツツユニット, テ-ルランプ	1		0.3
12-1	02112-06256	スクリ	3	TYPE 1/2/J	
12-2	02112-36256	スクリ	3	TYPE M	
13	08321-21066	ロツクワツシヤ	3		
14	09180-06121	スハ-サ, 6.4X9.2X12	3		
15	35927-44110	フ-レート, ライセン	1		
16	02142-06164	スクリ	2		
17	09160-06069	ワツシヤ, 6.5X16X1.2	2		
18	09321-08005	クツシヨ	1		
19	35970-14A00	リフレツクスリフレクタ, リヤ	1		W0.2
20	08316-26055	ナツ	1		



FIG. 23

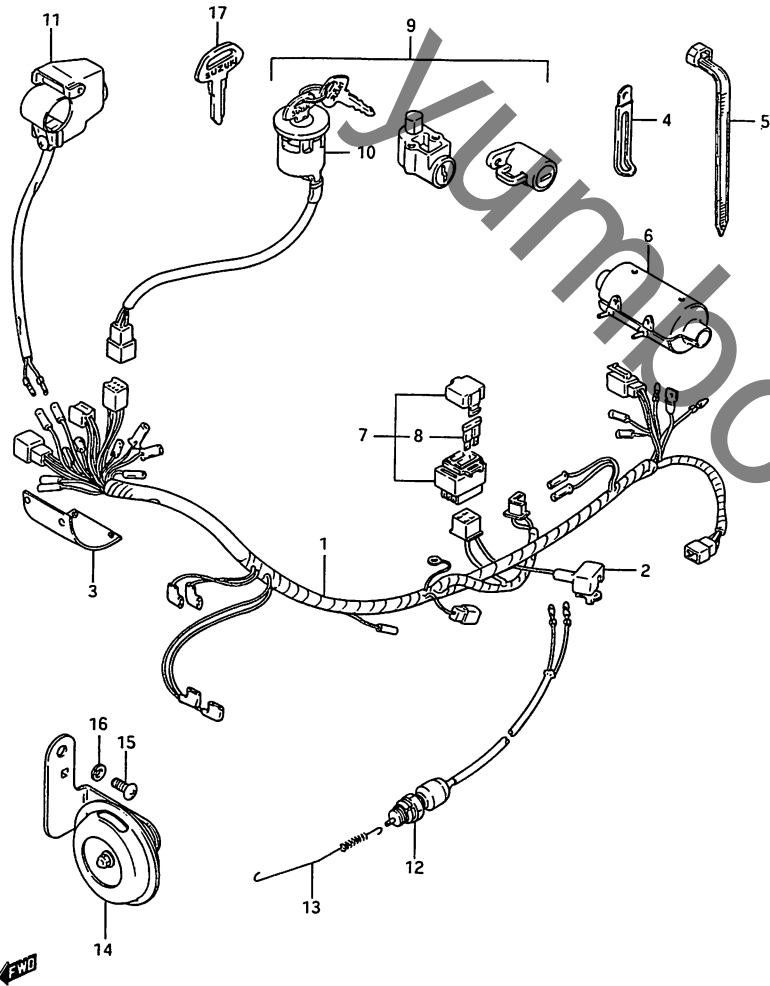


FIG. 23 (D-9) ワイヤリングハーネス

見出番号	品番	品名	使用個数	備考	標準作業時間
1	36610-44A50	ハーネス, ワイヤリング	1	-36610-44A00	0.8
2	33624-44A00	・キヤップ, ハッチリフラスターミナル	1		
3	36618-44A00	カバー, ワイヤリングハーネス	1		
4-1	09404-06401	クランプ, L: 50	1		
4-2	09404-06404	クランプ, L: 80	3	TYPE 1/2	
4-3	09404-06415	クランプ, L: 80	2	TYPE J/M	
5-1	09407-14403	クランプ, L: 125	7	TYPE 1/2	
5-2	09407-14403	クランプ, L: 125	6	TYPE J/M	
5-3	09407-18402	クランプ, L: 165	4	TYPE 1/2	
5-4	09407-18402	クランプ, L: 165	3	TYPE J/M	
5-5	09407-25401	クランプ, L: 235	1		
6	36618-30610	フューズ, ワイヤリングハーネス	1		
7	36740-04701	ホックアツシ, フューズ	1		0.2
8	*09481-15101	・フューズ, 15A	1		W0.2
9-1	37101-01831	ロツクセツト	1	TYPE 1/2/J	1.5
9-2	37101-01832	ロツクセツト	1	TYPE M	
10-1	37110-01A01	・スイッチアツシ, イクニツシヨソ	1	TYPE 1/2/J	0.5
10-2	37110-13A20	・スイッチアツシ, イクニツシヨソ	1	TYPE M	
11	37830-13A00	スイッチアツシ, エンジソソストツフ	1		0.2
12	37740-04A10	スイッチアツシ, ストツフランプ	1		0.2
13	09443-06064	スフソリンク	1		
14	38500-42A10	ホソソアツシ	1		0.2
15-1	02112-06125	スクリユ	1	TYPE 1/2/J	
15-2	02112-36125	スクリユ	1	TYPE M	
16	08321-21064	ロツクワツシヤ	1		
17	37145-02400	キー, フソランプ	1	OPT	

FIG. 24

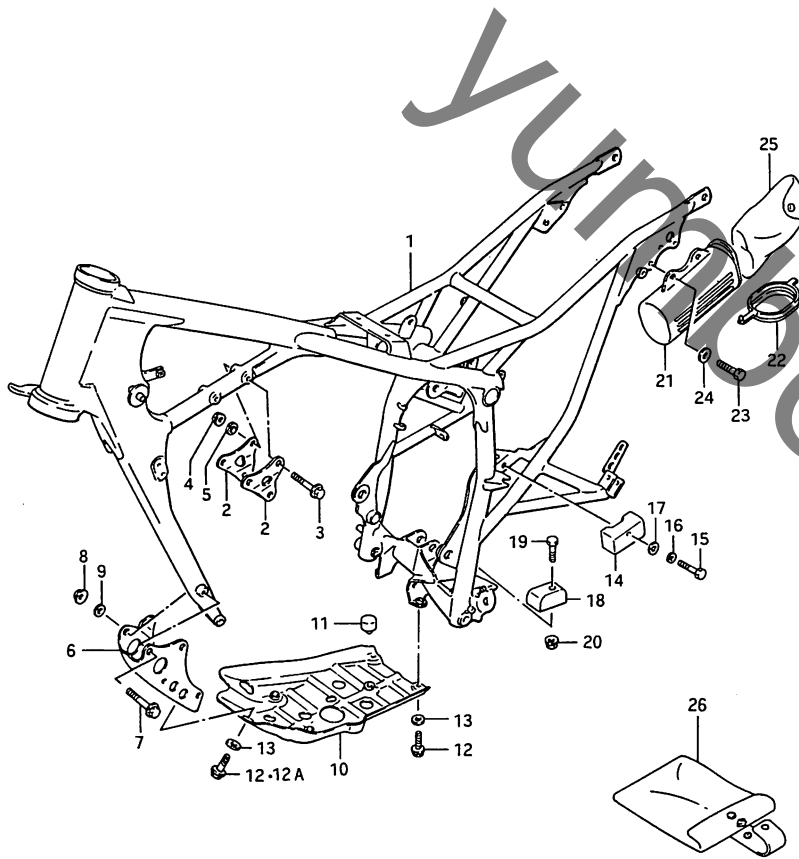


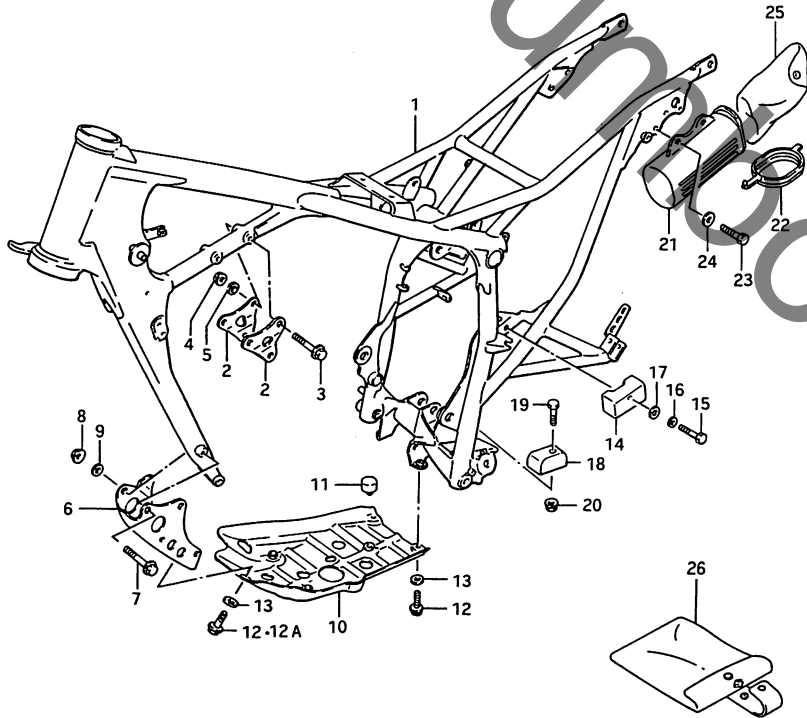
FIG. 24 (E-2) フレーム

見出番号	品番	品名	使用個数	備考	標準作業時間
1-1	41100-44A60-19F	フレーム(フルー)	1	TYPE 1	6.5
1-2	41100-44A60-13L	フレーム(シルハ)	1	TYPE 2	
1-3	41100-44A60-34S	フレーム(フルー)	1	TYPE J/M	
2	41991-44A00-291	プレートエンジンマウント,アツハ° (フッラツク)	2		
3-1	09103-08190	ホルト	2	TYPE 1/J/M	
3-2	09103-08206	ホルト	2	TYPE 2	
4-1	08319-21085	ナツ	2	TYPE 1/J/M	
4-2	08319-31087	ナツ	2	TYPE 2	
5-1	08321-31084	ロツクワツシヤ	2	TYPE 1/J/M	
5-2	08321-31087	ロツクワツシヤ	2	TYPE 2	
6-1	41992-05200-19F	プレート,エンジンマウント,ロア(フルー)	1	TYPE 1	
6-2	41992-05200-13L	プレート,エンジンマウント(シルハ)	1	TYPE 2	
6-3	41992-05200-34S	プレート,エンジンマウント(フルー)	1	TYPE J/M	
7-1	09103-08189	ホルト	2	TYPE 1/J/M	
7-2	09103-08205	ホルト	2	TYPE 2	
8-1	08319-21085	ナツ	2	TYPE 1/J/M	
8-2	08319-31087	ナツ	2	TYPE 2	
9-1	08321-31084	ロツクワツシヤ	2	TYPE 1/J/M	
9-2	08321-31087	ロツクワツシヤ	2	TYPE 2	
10-1	42510-05202-13L	フッロチクダ,エンジン(シルハ)	1	TYPE 1/2/J	0.2
10-2	42510-05203-13L	フッロチクダ,エンジン(シルハ)	1	TYPE M	
11	09329-12003	ワツシヨク	3		
12-1	01517-06125	ホルト	3	TYPE 1	
12-2	01517-06128	ホルト	3	TYPE 2	
12A	07120-06125	ホルト	3	TYPE J/M	
13-1	09160-06069	ワツシヤ,6.5X16X1.2	3	TYPE 1/J/M	
13-2	09160-06019	ワツシヤ,6.5X16X1.2	3	TYPE 2	



FIG. 24

FIG. 24 (E-3) フレーム



見出番号	品番	品名	使用個数	備考	標準作業時間
14	43911-44A00	カイト™, チェーンリンク™ スコントロー ル, アツハ°	1		
15-1	09100-06033	ホルルト, 6X35	1	TYPE 1/2	
15-2	01107-06355	ホルルト	1	TYPE J/M	
16	08321-21064	ロックワッシャ	1		
17	08322-21064	ワッシャ	1		
18	43912-44A00	カイト™, チェーンリンク™ スコントロー ル, ロア	1		
19	01107-06257	ホルルト	1		
20	08316-26068	ナット	1		
21	41551-38200	ホルター, ツール	1		0.2
22	41552-37210	キヤツフ°, ツールホルター	1		
23-1	01107-06165	ホルルト	2	TYPE 1/2/J	
23-2	09116-06085	ホルルト, M6X16	2	TYPE M	
24	09160-06039	ワッシャ, 6.5X18X1.6	2		
25	09800-00301	ツールセット	1		
26	94980-19002	ハック®, オーナーズ™ マニュアル	1		

4



FIG. 25

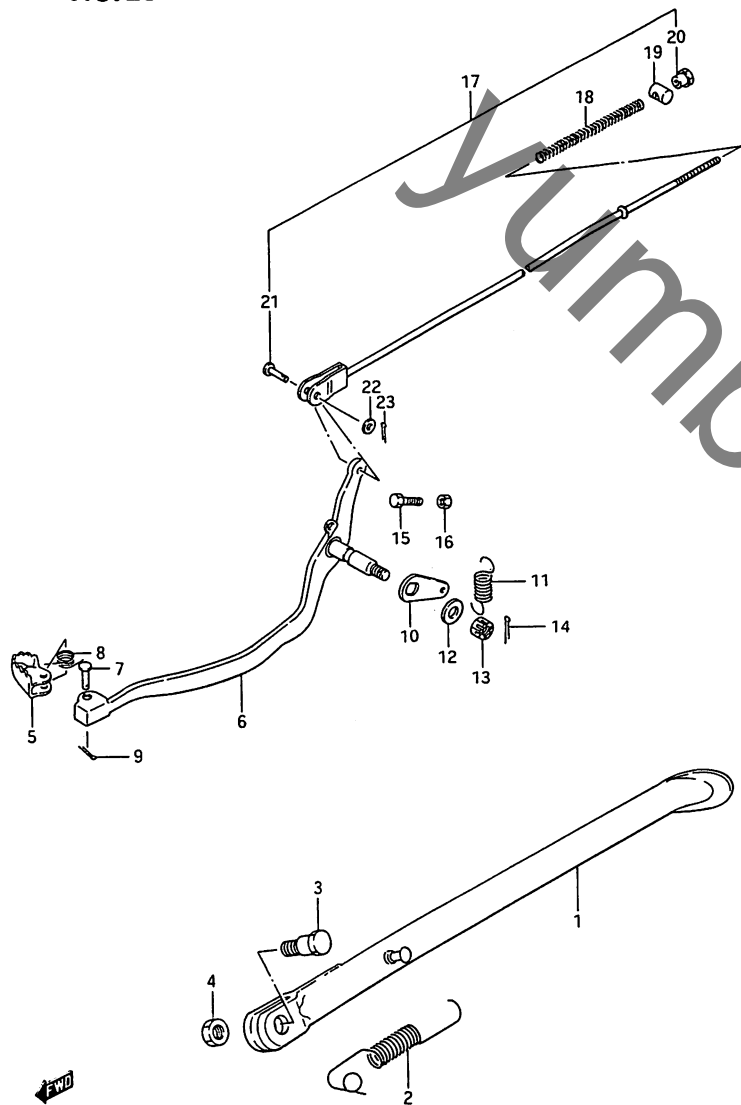



FIG. 25 (E-4) スタント

見出番号	品番	品名	使用個数	備考	標準作業時間
1-1	42310-44A00-19F	スタント, フロント (フルー)	1	TYPE 1	0.2
1-2	42310-44A00-13L	スタント, フロント (シルバ)	1	TYPE 2	
1-3	42310-44A00-34S	スタント, フロント (フルー)	1	TYPE J/M	
2	09443-17007	スプリング	1		
3-1	09111-10019	ホルト	1	TYPE 1	
3-2	09111-10038	ホルト	1	TYPE 2/J/M	
4	08310-22107	ナット	1		
5	43110-14130	ハブ, フロント	1		0.2
6	43120-44A10	アーム, フロントハブ	1		0.3
7	09200-06038	ピン	1		
8	09444-11004	スプリング	1		
9	04111-20158	コッタピン	1		
10	43128-38200	アーム, フロントキタースプリング	1		0.3
11	09443-14002	スプリング	1		
12	08211-08202	スラストワッシャ	1		
13	08314-41088	ナット	1		
14	04111-20208	コッタピン	1		
15	09100-06009	ホルト, 6X23	1		
16	08310-11067	ナット	1		
17	43300-44A02	ロッドアッシ, リヤフロント	1		0.3
18	09440-09004	スプリング	1		
19	09209-13005	ピン	1		
20	09150-06009	ナット	1		
21	09200-06013	ピン	1		
22	08322-21067	ワッシャ	1		
23	04111-20208	コッタピン	1		

FIG. 26

FIG. 26 (E-5) フートレスト

見出番号	品番	品名	使用個数	備考	標準作業時間
1-1	43510-44A02-19F	ハール、フロントフットレスト、ライト(フルー)	1	TYPE 1	0.2
1-2	43510-44A03-13L	ハール、フロントフットレスト、ライト(シルハール)	1	TYPE 2	B(0.3)
1-3	43510-44A03-34S	ハール、フロントフットレスト、ライト(フルー)	1	TYPE J/M	
2-1	43520-44A02-19F	ハール、フロントフットレスト、レフト(フルー)	1	TYPE 1	0.2
2-2	43520-44A03-13L	ハール、フロントフットレスト、レフト(シルハール)	1	TYPE 2	B(0.3)
2-3	43520-44A03-34S	ハール、フロントフットレスト、レフト(フルー)	1	TYPE J/M	
3-1	43530-44A01-19F	フラグット、フロントフットレスト、ライト(フルー)	1	TYPE 1	0.2
3-2	43530-44A01-13L	フラグット、フロントフットレスト、ライト(シルハール)	1	TYPE 2	B(0.3)
3-3	43530-44A01-34S	フラグット、フロントフットレスト、ライト(フルー)	1	TYPE J/M	
4-1	43540-44A01-19F	フラグット、フロントフットレスト、レフト(フルー)	1	TYPE 1	0.2
4-2	43540-44A01-13L	フラグット、フロントフットレスト、レフト(シルハール)	1	TYPE 2	B(0.3)
4-3	43540-44A01-34S	フラグット、フロントフットレスト、レフト(フルー)	1	TYPE J/M	
5-1	43550-44A01-19F	フットレスト、フロント(フルー)	2	TYPE 1	0.2
5-2	43550-44A01-13L	フットレスト、フロント(シルハール)	2	TYPE 2	B(0.3)
5-3	43550-44A01-34S	フットレスト、フロント(フルー)	2	TYPE J/M	
6-1	01517-12255	ホルト	2	TYPE 1/J/M	
6-2	01527-12257	ホルト	2	TYPE 2	
7-1	08321-21104	ロツクワツシヤ	2	TYPE 1/J/M	
7-2	08321-21107	ロツクワツシヤ	2	TYPE 2	
8	09160-10087	ワツシヤ	2		
9	09319-10053	ワツシヤ	2		
10-1	09159-10036	ナツト	2	TYPE 1/J/M	
10-2	09159-10027	ナツト	2	TYPE 2	
11	09200-08002	ピ〇ン	2		
12	04111-20158	コツヌピ〇ン	2		
13	09448-14037	スワリンク	2		



4



FIG. 26

FIG. 26 (E-6) フート レスト

見出番号	品番	品名	使用個数	備考	標準作業時間
14-1	43610-13A02-19F	ハール、ヒールオンフットレスト、ライト（フルー）	1	TYPE 1	0.2 B(0.2)
14-2	43610-13A02-13L	ハール、ヒールオンフットレスト、ライト（シルハール）	1	TYPE 2	
14-3	43610-13A02-34S	ハール、ヒールオンフットレスト、ライト（フルー）	1	TYPE J/M	
14-4	43710-13A02-19F	ハール、ヒールオンフットレスト、レフト（フルー）	1	TYPE 1	0.2 B(0.2)
14-5	43710-13A02-13L	ハール、ヒールオンフットレスト、レフト（シルハール）	1	TYPE 2	
14-6	43710-13A02-34S	ハール、ヒールオンフットレスト、レフト（フルー）	1	TYPE J/M	
15	09443-09029	スワリング	2		
16	09200-06010	ピン	2		
17	04111-20208	コッタピン	2		

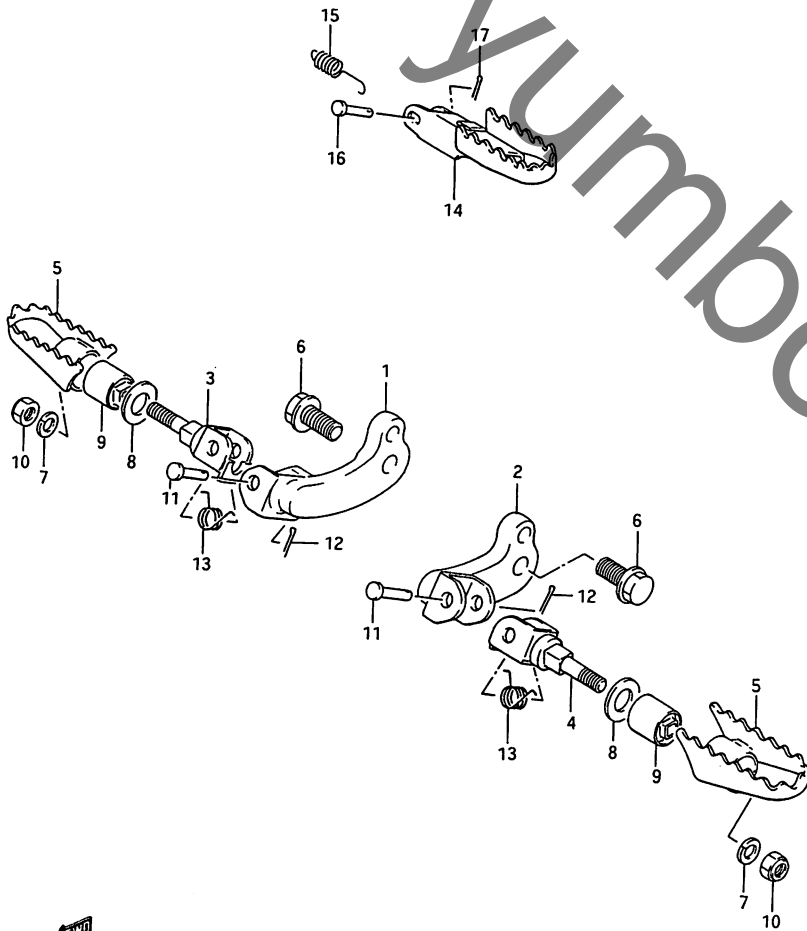


FIG. 27

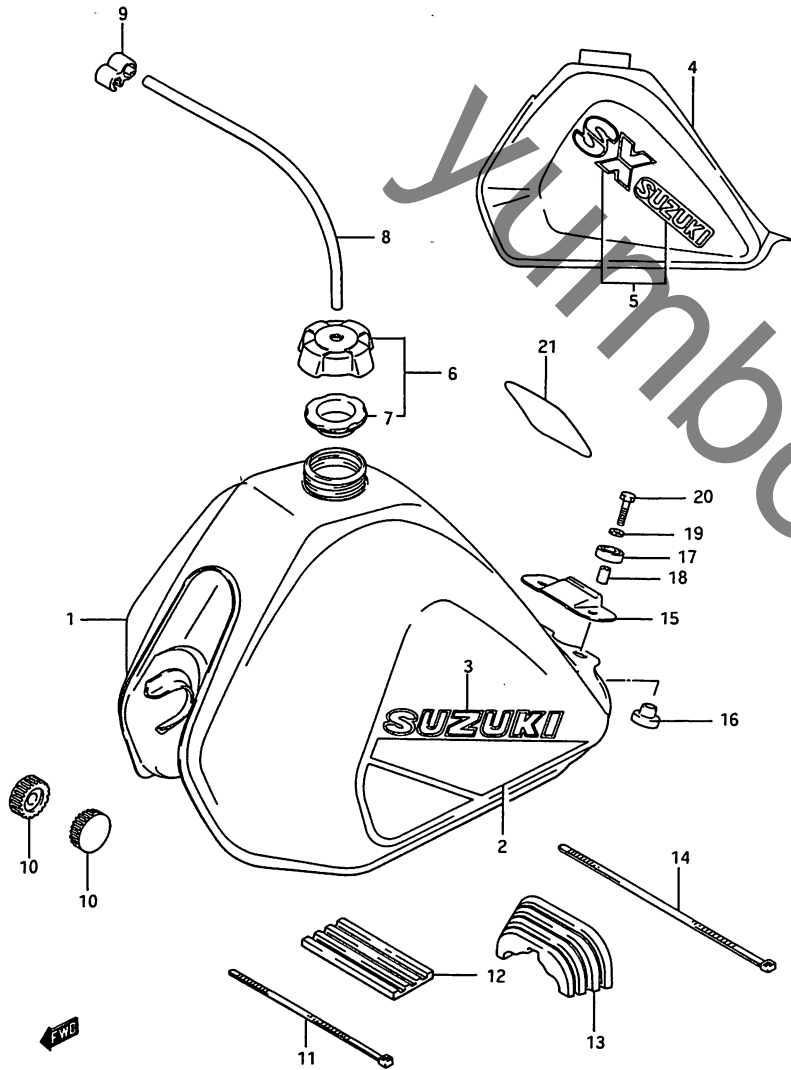


FIG. 27 (E-7) フューエル タンク (TYPE 1/2)

見出番号	品番	品名	使用個数	備考	標準作業時間
1-1	44100-44A01-21C	タンクアツシ,フューエル(ブラック)	1	TYPE 1	0.3
1-2	44100-44A01-10V	タンクアツシ,フューエル(ホワイト)	1	TYPE 1	
2-1	68110-44A10-8AH	・テフ°セツト,フューエルタンク	1	TYPE 1, FOR 21C	
2-2	68110-44A10-7CL	・テフ°セツト,フューエルタンク	1	TYPE 1, FOR 10V	
3-1	68111-32410-064	・エンフ°レム,フューエルタンク	2	TYPE 1, FOR 21C	
3-2	68111-32410-019	・エンフ°レム,フューエルタンク	2	TYPE 1, FOR 10V	
4-1	44100-44A60-14L	タンクアツシ,フューエル(ホワイト)	1	TYPE 2	0.3
4-2	44100-44A60-21C	タンクアツシ,フューエル(ブラック)	1	TYPE 2	
4-3	44100-44A60-34S	タンクアツシ,フューエル(フルー)	1	TYPE 2	
5-1	68110-42A30-7MS	・テフ°セツト,フューエルタンク	1	TYPE 2, FOR 14L	
5-2	68110-42A30-9DK	・テフ°セツト,フューエルタンク	1	TYPE 2, FOR 21C	
5-3	68110-42A30-9DJ	・テフ°セツト,フューエルタンク	1	TYPE 2, FOR 34S	
6	44200-01890	キャツフ°セツト,フューエルタンク	1		0.1
7	44248-05210	・カ°スゲツツ	1		
8	09352-50823-240	ホース, 5X8.2X240	1	L:240-170	
9	44486-32101	クランフ°,フューエルタンクフ°リーザ°ホース	1		
10	09329-10016	クツシヨシ	2		
11	09407-20401	クランフ°	1		
12	44541-14500	クツシヨシ,フューエルタンクアツシ°,フ°ロシ	1		
13	44542-14A00	クツシヨシ,フューエルタンク,リヤ	1		
14	09407-25402	クランフ°	1		
15	45119-42A00	フ°レート,シフトフ°ロシフツツ	1		
16	09320-10020	クツシヨシ	2		
17	09320-14013	クツシヨシ	2		

FIG. 27A(E-9) :  
TYPE J/M

FIG. 27

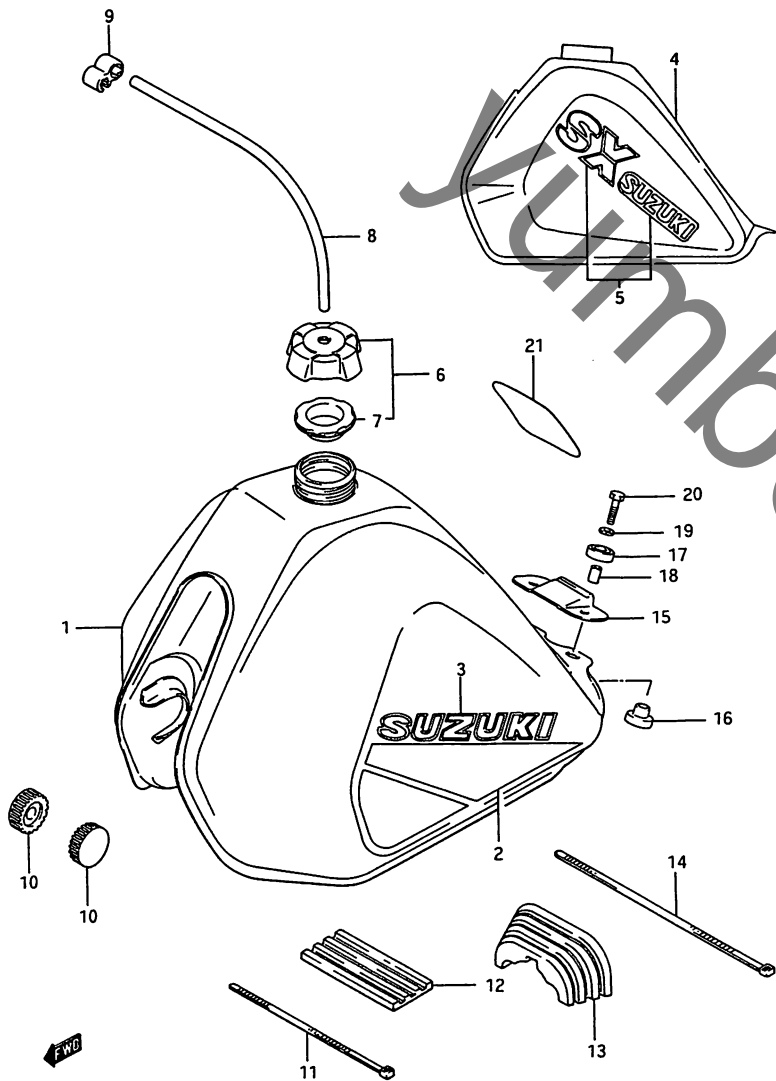


FIG. 27 (E-8) フューエル タンク (TYPE 1/2)

見出番号	品番	品名	使用個数	備考	標準作業時間
18	09180-06072	スベ-サ.6.4X9X18	2		
19	08321-21066	ロックワッシャ	2		
20	01107-06306	ホルト	2		
21	68319-19001	プレート,コーション	1		

FIG. 27A(E-9) :  
TYPE J/M



FIG. 27 A

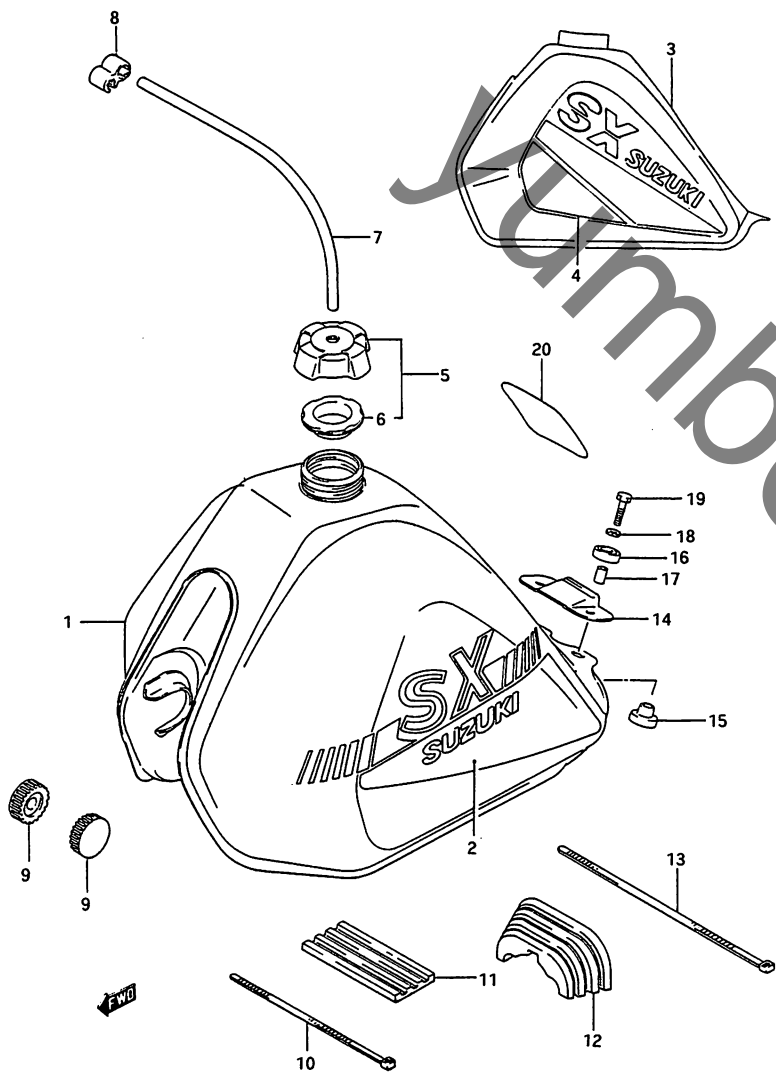


FIG. 27A (E-9) フューエル タンク (TYPE J/M)

見出番号	品番	品名	使用個数	備考	標準作業時間
1-1	44100-44A90-14L	タンクアツシ, フューエル (ホワイト)	1	TYPE J	0.3
1-2	44100-44A90-21C	タンクアツシ, フューエル (ブラック)	1	TYPE J	
2-1	68110-44A71-9YE	・テ-フ-セツト, フューエルタンク	1	TYPE J, FOR 14L	
2-2	68110-44A71-9DK	・テ-フ-セツト, フューエルタンク	1	TYPE J, FOR 21C	
3	44100-42A30-14L	タンクアツシ, フューエル (ホワイト)	1	TYPE M	
4	68110-42A40-1DH	・テ-フ-セツト, フューエルタンク	1	TYPE M	
5	44200-01890	キャツフセツト, フューエルタンク	1		0.1
6	44248-05210	・カ-スケット	1		
7	09352-50823-300	ホ-ス, 5X8.2X300	1	L:300-170	
8	44486-32101	クランフ, フューエルタンクフ-リ-サ-	1		
9	09329-10016	ホ-ス クツシヨ-ン	2		
10	09407-20401	クランフ	1		
11	44541-14500	クツシヨ-ン, フューエルタンクアツハ-, フ ロ-ント	1		
12	44542-14A00	クツシヨ-ン, フューエルタンク, リヤ	1		
13	09407-25402	クランフ	1		
14	45119-42A00	フ-レ-ト, シ-トフロントフツク	1		
15	09320-10020	クツシヨ-ン	2		
16	09320-14013	クツシヨ-ン	2		
17	09180-06072	スヘ-サ, 6.4X9X18	2		
18	08321-21066	ロツクワツシヤ	2		
19	01107-06306	ホ-ルト	2		
20	68319-19001	フ-レ-ト, コ-シヨ-ン	1		

4

FIG. 28

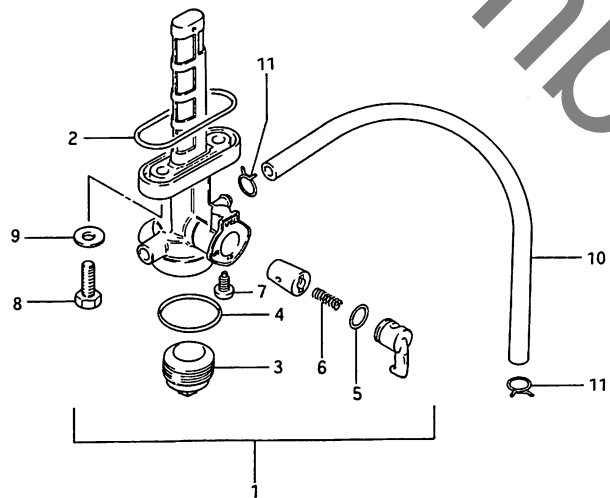


FIG. 28 (E-10) フューエル コック

見出番号	品番	品名	使用個数	備考	標準作業時間
1	44300-38201	コックアツシ, フューエル	1		0.3
2	44348-28070	・Oリング, ショイント	1		
3	44347-28071	・カツプ, ストレーナ	1		
4	44346-28070	・カクセツト, フィルタ	1		
5	44353-32470	・Oリング	1		
6	44357-32470	・スプリング	1		
7	44343-41370	・スクリュ	1		
8	09128-06006	スクリュ, 6X20	2		
9	09168-06026	カクセツト, 6.4X11.5X0.8	2		
10	09352-50823-300	ホース, 5X8.2X300	1	L:300-160	0.1
11	09401-08401	クリツプ	2		

FIG. 29

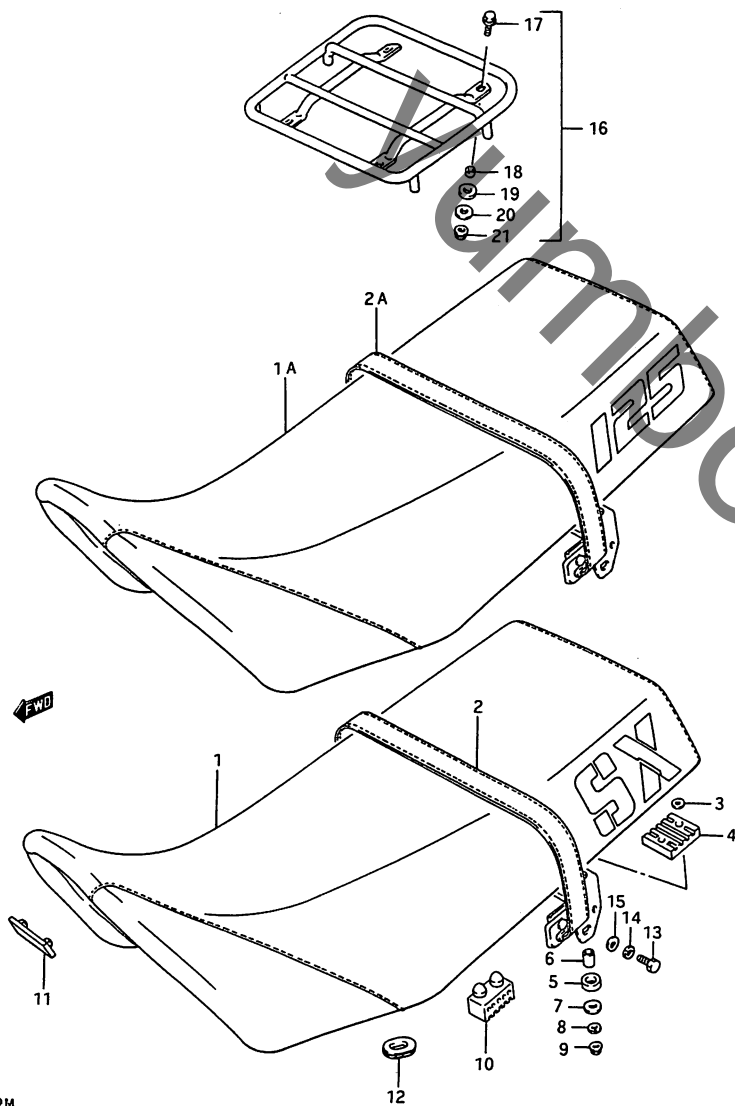


FIG. 29 (E-11) シート

見出番号	品番	品名	使用個数	備考	標準作業時間
1	45100-44A31-58D	シートアツシ(フルー)	1	TYPE 1	0.2
1A	45100-44A40-4UZ	シートアツシ(フルー)	1	TYPE 2/J/M	
2	45180-42A00-58D	・ハンドル、シートクッション(フルー)	1	TYPE 1	
2A	45180-42A00-4UZ	・ハンドル、シートクッション(フルー)	1	TYPE 2/J/M	
3	08322-21066	・ワッシャ	4		
4	45150-23450	・クッション、フロントプレート	2		
5	45147-23450	・クッション、シート、フロント	4		
6	45219-23450	・スヘーサ、シートサポート	4		
7	08212-06201	・スラストワッシャ	4		
8	08321-21066	・ロックワッシャ	4		
9	08310-12066	・ナット	4		
10	45149-31300	・クッション	6		
11	09321-08009	・クッション	1		
12	09329-08003	・クッション	2		
13	01107-08165	ホルルト	2		
14	08321-21084	ロックワッシャ	2		
15	08322-11084	ワッシャ	2		
16	46300-13830	キヤリヤセツ、スホーツ	1	OPT	
17	01517-06204	・ホルルト	4	OPT	
18	46356-13A00	・スヘーサ	4	OPT	
19	09320-10036	・クッション	4	OPT	
20	09160-06056	・ワッシャ、6、5X18X1	4	OPT	
21	08316-16064	・ナット	4	OPT	

4

FIG. 30

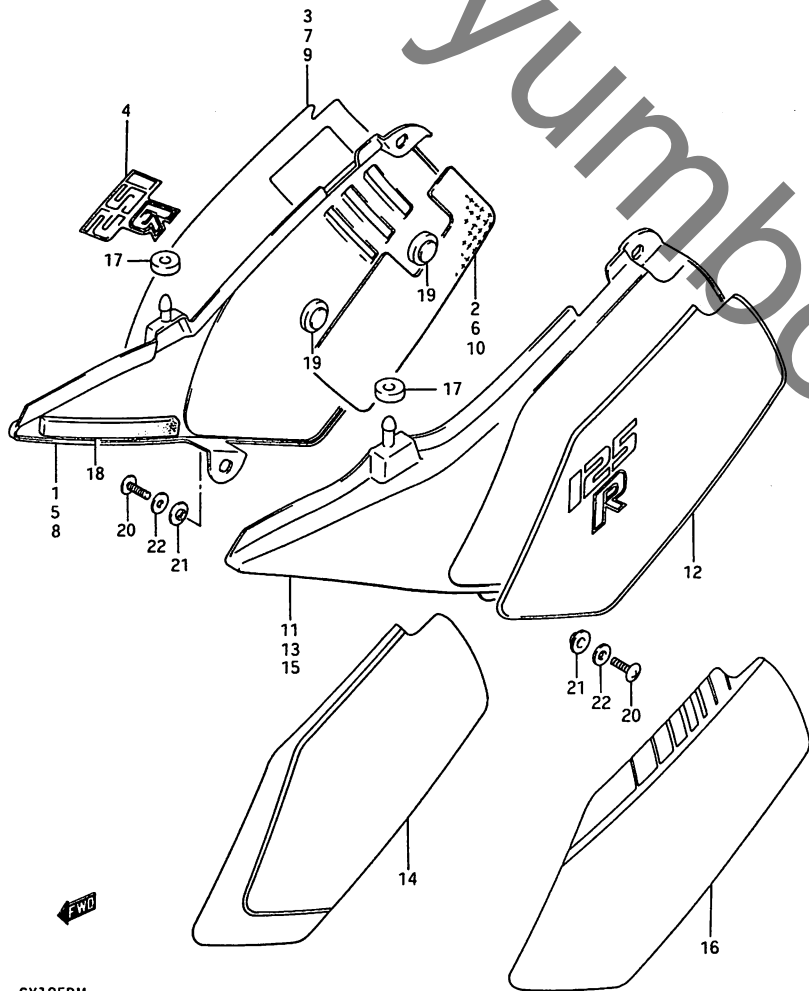


FIG. 30 (E-12) フレーム カハ- (TYPE 1/2/J)

見出番号	品番	品名	使用個数	備考	標準作業時間
1-1	47110-44A10-21C	カハ-, フレ-ム, ライト (フ`ラツク)	1	TYPE 1	0.2
1-2	47110-44A10-10V	カハ-, フレ-ム, ライト (ホ`ワイト)	1	TYPE 1	
2	47166-42A00	・シ-ルト`, フレ-ムカハ-ヒ-ト	1	TYPE 1	
3-1	68130-44A20-72H	・テ-フ`セツト, フレ-ムカハ-, ライト	1	TYPE 1, FOR 21C	
3-2	68130-44A20-99V	・テ-フ`セツト, フレ-ムカハ-, ライト	1	TYPE 1, FOR 10V	
4-1	68131-44A10-8AK	・エンフ`レム, ライト	1	TYPE 1, FOR 21C	
4-2	68131-44A10-8AJ	・エンフ`レム, ライト	1	TYPE 1, FOR 10V	
5-1	47110-42A60-14L	カハ-, フレ-ム, ライト (ホ`ワイト)	1	TYPE 2	0.2
5-2	47110-42A60-21C	カハ-, フレ-ム, ライト (フ`ラツク)	1	TYPE 2	
5-3	47110-42A60-34S	カハ-, フレ-ム, ライト (フ`ル-)	1	TYPE 2	
6	47166-42A00	・シ-ルト`, フレ-ムカハ-ヒ-ト	1	TYPE 2	
7-1	68130-42A20-7MS	・テ-フ`セツト, フレ-ムカハ-, ライト	1	TYPE 2, FOR 14L	
7-2	68130-42A20-9DK	・テ-フ`セツト, フレ-ムカハ-, ライト	1	TYPE 2, FOR 21C	
7-3	68130-42A20-9DJ	・テ-フ`セツト, フレ-ムカハ-, ライト	1	TYPE 2, FOR 34S	
8-1	47110-42A70-14L	カハ-, フレ-ム, ライト (ホ`ワイト)	1	TYPE J	
8-2	47110-42A70-21C	カハ-, フレ-ム, ライト (フ`ラツク)	1	TYPE J	
9-1	68135-44A00-9YE	・テ-フ`, フレ-ムカハ-, ライト	1	TYPE J, FOR 14L	
9-2	68135-44A00-9DK	・テ-フ`, フレ-ムカハ-, ライト	1	TYPE J, FOR 21C	
10	47166-42A01	・ヒ-トシ-ルト`, フレ-ムカハ-	1		
11-1	47210-44A10-21C	カハ-, フレ-ム, レフト (フ`ラツク)	1	TYPE 1	0.2
11-2	47210-44A10-10V	カハ-, フレ-ム, レフト (ホ`ワイト)	1	TYPE 1	
12-1	68140-44A10-8AK	・テ-フ`セツト, フレ-ムカハ-, レフト	1	TYPE 1, FOR 21C	
12-2	68140-44A10-8AJ	・テ-フ`セツト, フレ-ムカハ-, レフト	1	TYPE 1, FOR 10V	

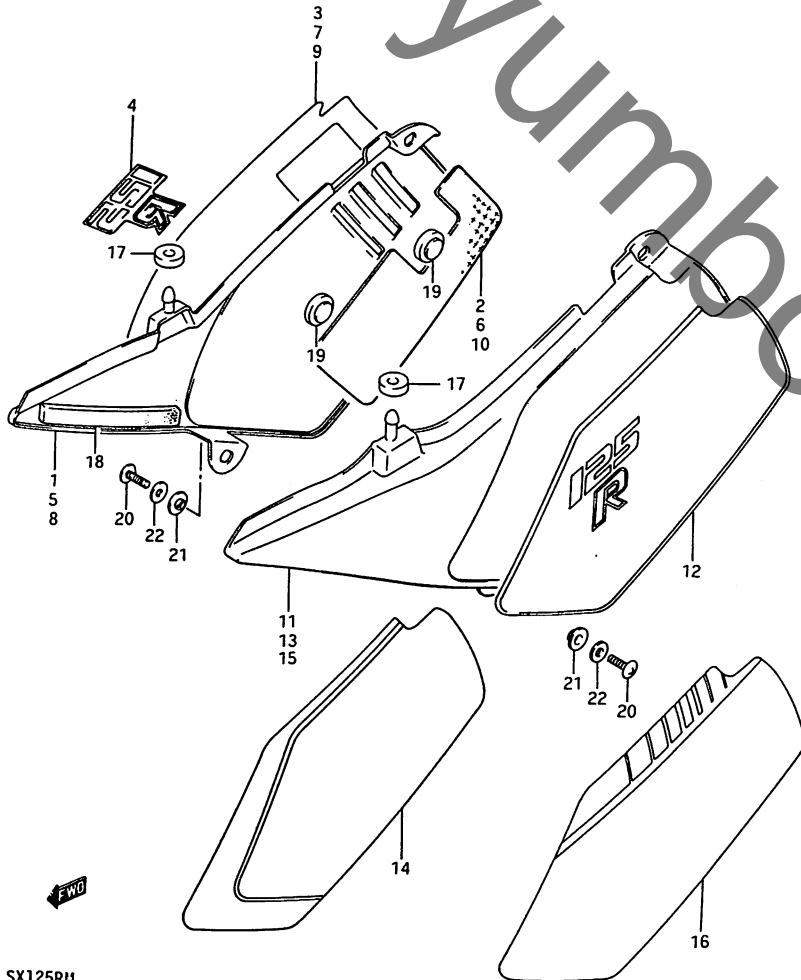
FIG. 30A(E-14) : TYPE M

FIG. 30

FIG. 30 (E-13) フレームカバー (TYPE 1/2/J)

見出番号	品番	品名	使用個数	備考	標準作業時間
13-1	47210-42A60-14L	カバー、フレーム、レフト(ホワイト)	1	TYPE 2	0.2
13-2	47210-42A60-21C	カバー、フレーム、レフト(ブラック)	1	TYPE 2	
13-3	47210-42A60-34S	カバー、フレーム、レフト(ブルー)	1	TYPE 2	
14-1	68140-42A20-7MS	・テフロンシート、フレームカバー、レフト	1	TYPE 2, FOR 14L	
14-2	68140-42A20-9DK	・テフロンシート、フレームカバー、レフト	1	TYPE 2, FOR 21C	
14-3	68140-42A20-9DJ	・テフロンシート、フレームカバー、レフト	1	TYPE 2, FOR 34S	
15-1	47210-42A70-14L	カバー、フレーム、レフト(ホワイト)	1	TYPE J	
15-2	47210-42A70-21C	カバー、フレーム、レフト(ブラック)	1	TYPE J	
16-1	68145-44A00-9YE	・テフロン、フレームカバー、レフト	1	TYPE J, FOR 14L	
16-2	68145-44A00-9DK	・テフロン、フレームカバー、レフト	1	TYPE J, FOR 21C	
17	47161-14A00	クッション、サイドカバー、ホース	2		
18	47161-42A00	クッション、フレームカバー	2		
19	09321-10018	クッション	2		
20	02142-06164	スクリュー	2		
21	09169-06028	ワッシャー	2		
22	09160-06039	ワッシャー、6.5X18X1.6	2		

FIG. 30A(E-14) :  
TYPE M



4

FIG. 30A

FIG. 30A (E-14) フレーム カハ- (TYPE M)

見出番号	品番	品名	使用個数	備考	標準作業時間
1	47110-42A90-14L	カハ-, フレ-ム, ライト(ホワイト)	1		
2	68135-42A00-1DJ	・テ-フ°, フレ-ムカハ-, ライト	1		
3	47166-42A01	・ヒ-トシ-ルト°, フレ-ムカハ-	1		
4	47210-42A90-14L	カハ-, フレ-ム, レフト(ホワイト)	1		
5	68145-42A00-1DJ	・テ-フ°, フレ-ムカハ-, レフト	1		
6	47161-14A00	クツシヨ-ン, サイ-ムカハ-, ホ-ス	2		
7	47161-42A00	クツシヨ-ン, フレ-ムカハ-	2		
8	09321-10018	クツシヨ-ン	2		
9	09136-06062	スクリ-ユ, 6X16	2		
10	09169-06028	ワッシ-ト	2		

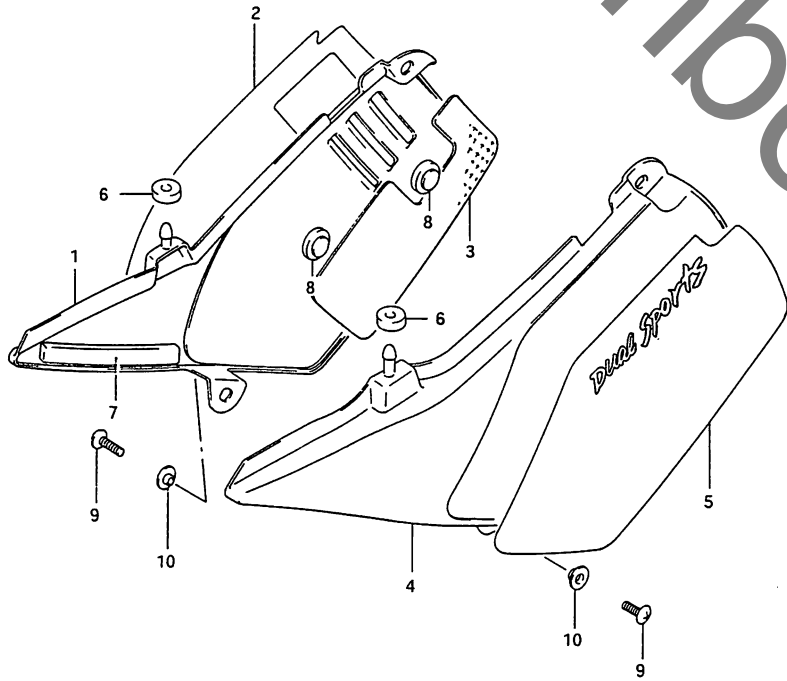


FIG.31

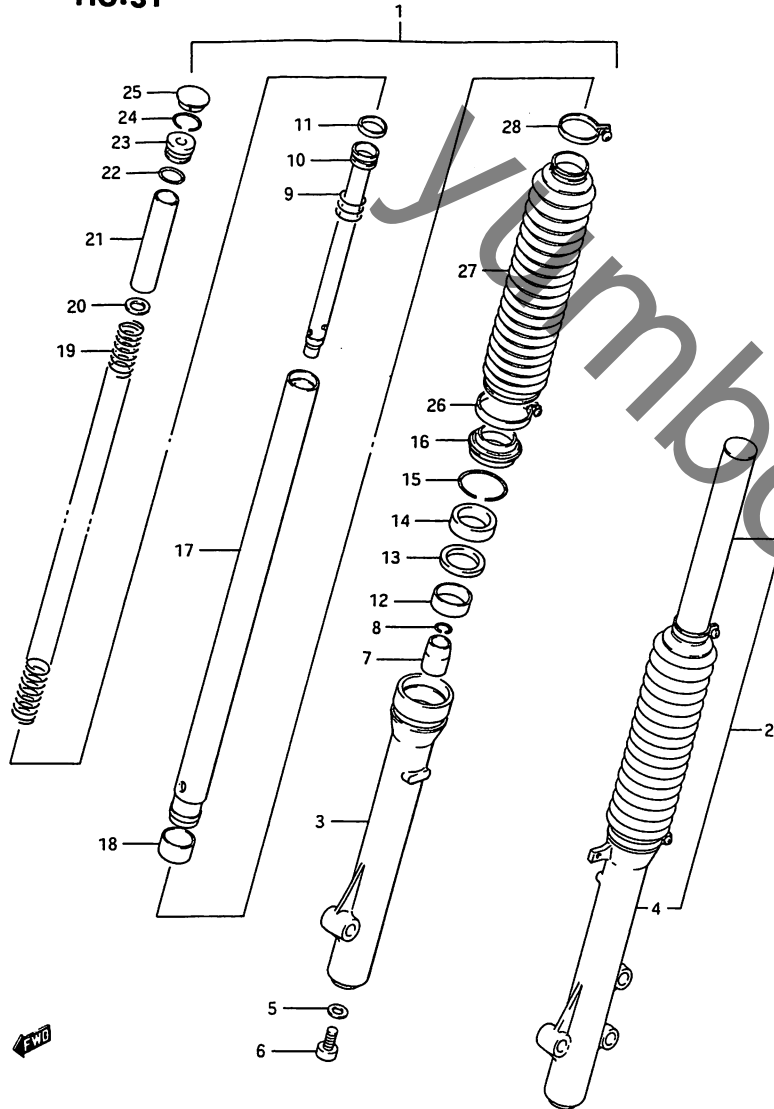


FIG. 31 (F-2) フロント ダンパ°

見出番号	品番	品名	使用個数	備考	標準作業時間
1	51103-44A00	ダンパ°アツシ, ライト	1		W0.8 B<1.0)
2	51104-44A00	ダンパ°アツシ, レフト	1		W0.8 B<1.0)
3	51131-01A01	・チューブ°, アウタ, ライト	1		1.0 B<1.2)
4	51141-01A01	・チューブ°, アウタ, レフト	1		1.0 B<1.2)
5	51148-36011	・カ°スケツト	2		
6	51147-48130	・ホルト	2		
7	51195-01A30	・ヒ°-ス, オイルロッツク	2		
8	51169-01A30	・リンク°, ストツハ°	2		
9	51177-01A00	・スフ°リンク°, リハ°ウツト°	2		
10	51146-44A00	・シリンタ°	2		
11	51196-45200	・リンク°, ヒ°ストン	2		
12	51152-33300	・フ°ツシユ, カ°イト°	2		
13-1	51168-01A30	・スヘ°-サ, シール	2	TYPE 1/2	
13-2	51168-30B00	・スヘ°-サ, シール	2	TYPE J/M	
14-1	51153-20520	・シール, オイル	2	TYPE 1/2	1.0 B<1.2)
14-2	51153-34A00	・シール, オイル	2	TYPE J/M	
15-1	51156-31231	・リンク°, オイルシールストツハ°	2	TYPE 1/2	
15-2	51156-01A00	・リンク°, オイルシールストツハ°	2	TYPE J/M	
16	51173-01A00	・タ°ストシール	2		
17	51110-01A30	・チューブ°, インナ	2		1.0 B<1.2)
18	51121-33300	・ヒ°ストン	2		
19	51171-44A00	・スフ°リンク°	2		
20	51192-20510	・シート, スフ°リンク°	2		
21	51176-44A00	・スヘ°-サ, スフ°リンク°	2		
22	51181-31030	・Oリング°	2		
23	51175-47400	・シート, スフ°リンク°	2		
24	51169-47400	・リンク°, ストツハ°	2		
25	51189-31230	・キヤツツ°	2		

FIG.31

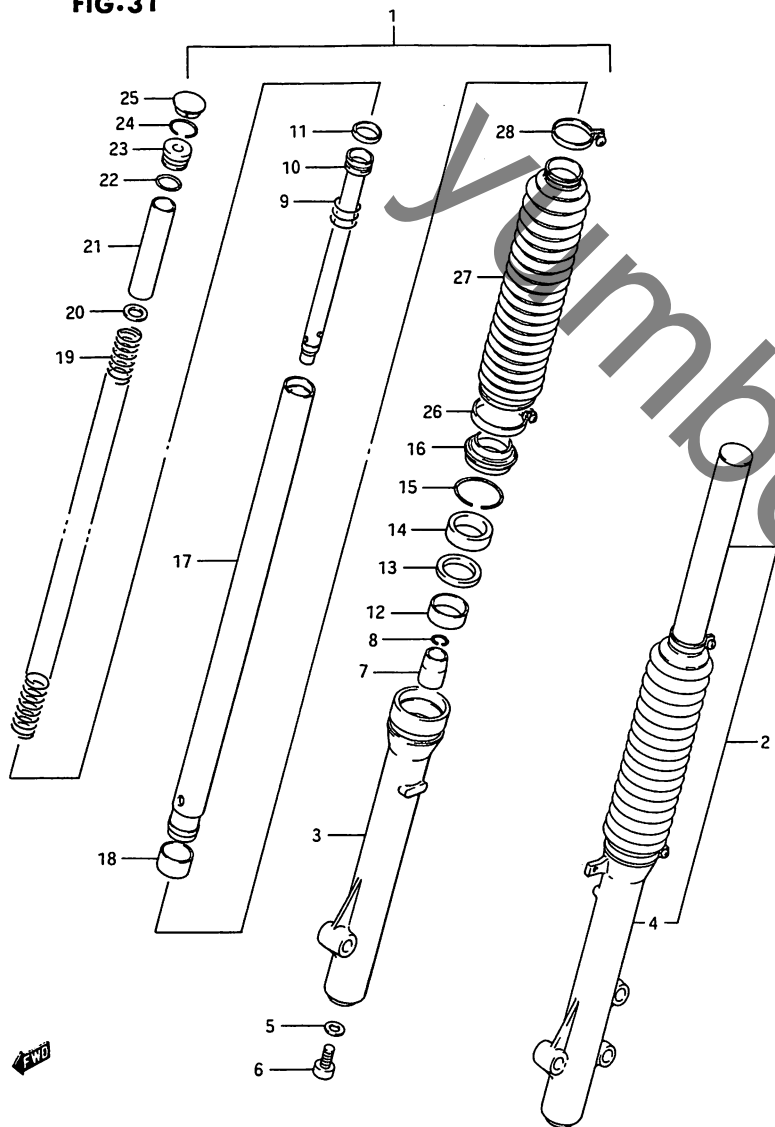


FIG. 31 (F-3) フロント ショック

見出番号	品番	品名	使用個数	備考	標準作業時間
26	51576-01A00	ハット	2		
27-1	51571-01A00-19F	スプリング(フルー)	2	TYPE 1/2	
27-2	51571-01A00-34S	スプリング(フルー)	2	TYPE J/M	
28	51575-01A00	ハット	2		



FIG. 32

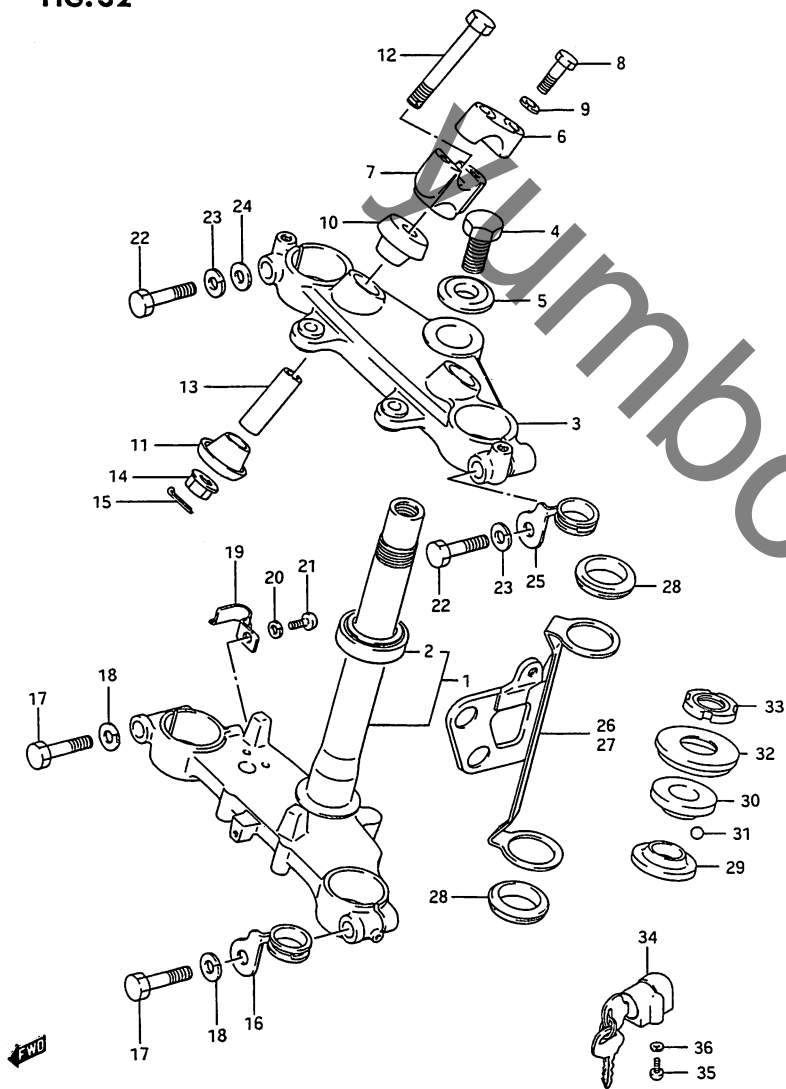


FIG. 32 (F-4) ステアリング システム

見出番号	品番	品名	使用個数	備考	標準作業時間
1	51410-44A10-291	システム, ステアリング (フック)	1		1.5
2	09265-30009	ボールジョイント, 30X55X17	1		1.7
3	51311-42A00-291	ヘッド, ステアリング システム (フック)	1		0.7
4	51352-42A00	ボールジョイント	1		
5	51356-20510	ワッシャ	1		
6	56211-27200-291	ホルスタ, ハントバルブ, アッパ (フック)	2		
7	56221-42A00-291	ホルスタ, ハントバルブ, ロア (フック)	2		
8	01107-08355	ボールジョイント	4		
9	08321-21084	ロックワッシャ	4		
10	56240-42A00	ラバー, アッパ	2		
11	56260-42A00	ラバー, ロア	2		
12	56222-42A00	ボールジョイント	2		
13	56243-42A00	スワッシャー	2		
14	08319-31107	ナット	2		
15	04111-20308	コッタピン	2		
16	51452-42A00	クリップ	1		
17	51451-42A00	ボールジョイント	2		
18	08321-21104	ロックワッシャ	2		
19	51452-05130	クリップ	1		
20	08321-21067	ロックワッシャ	1		
21	02112-06108	スクリュー	1		
22	51451-42A00	ボールジョイント	2		
23	08321-21104	ロックワッシャ	2		
24	08322-11104	ワッシャ	1		
25	51455-42A00	クリップ	1		
26	51530-42A00	フック, ハントバルブ, ライト	1		0.7
27	51540-42A00	フック, ハントバルブ, レフト	1		0.7
28	51553-34280	クッション	4		

4

FIG. 32

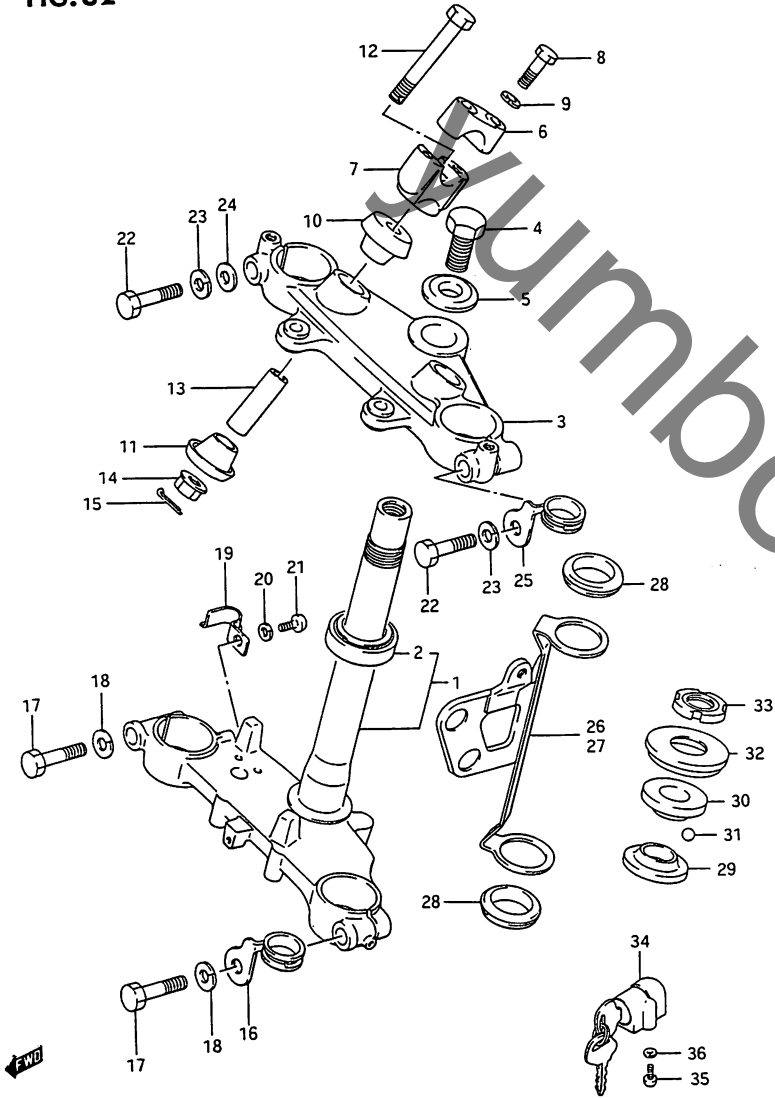


FIG. 32 (F-5) ステアリング ステム

見出番号	品番	品名	使用個数	備考	標準作業時間
29	51611-40201	レース, ステアリング インナ	1		1.7
30	51621-40200	レース, ステアリング アウタ, アツパ°	1		1.7
31	06111-08003	ボール	18		1.7
32	51643-40200	シール, ステアリング アッパ° タ° スト	1		
33	51631-40200	ナット, ステアリング ステム	1		
34	51900-30831	ロックワッシ, ステアリング°	1		
35	02112-05128	スクリュー	2		
36	08321-21057	ロックワッシ	2		

FIG. 33

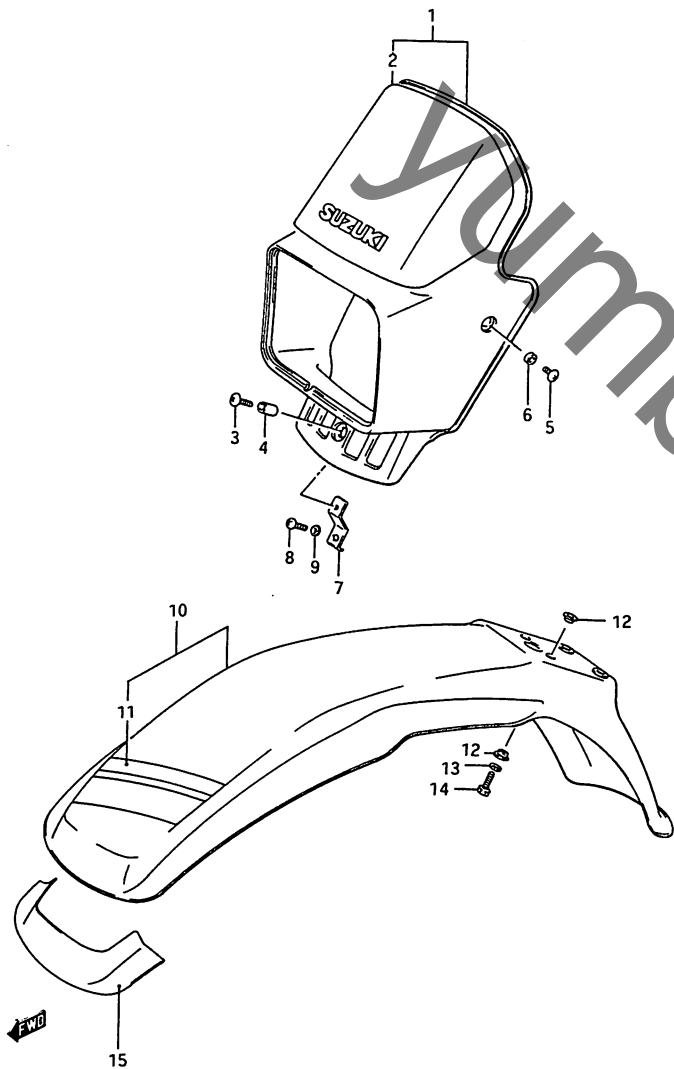


FIG. 33 (F-6) ヘッド ランプ ハウジング (TYPE 1)

見出番号	品番	品名	使用個数	備考	標準作業時間
1-1	51810-44A00-10V	カバー、ヘッドランプ(ホワイト)	1		0.2
1-2	51810-44A00-21C	カバー、ヘッドランプ(ブラック)	1		
2-1	68250-14A10-99V	ベース、ヘッドランプカバー	1	FOR 10V	
2-2	68250-14A10-72H	ベース、ヘッドランプカバー	1	FOR 21C	
3	02142-06205	スクリュー	1		
4	09180-06035	スペーサー、6.1X8X12	1		
5	02142-06125	スクリュー	2		
6	09180-06098	スペーサー、6.1X8X3.5	2		
7	51814-44A00	フレーム、ヘッドランプハウジング、ロア	1		
8	02112-06128	スクリュー	1		
9	08321-21067	ロックワッシャー	1		
10-1	53110-44A00-10V	フェンダ、フロント(ホワイト)	1		0.2
10-2	53110-44A00-21C	フェンダ、フロント(ブラック)	1		
11-1	68150-44A00-7CL	ベース、フロントフェンダ	1	FOR 10V	
11-2	68150-44A00-8AH	ベース、フロントフェンダ	1	FOR 21C	
12	09169-06053	ワッシャー	8		
13	08321-21067	ロックワッシャー	4		
14	01107-06167	ホルト	4		
15	68191-44A00	カバー、フロントフェンダ	1		

FIG. 33A(F-7) :  
TYPE 2/J/M

4

FIG. 33A

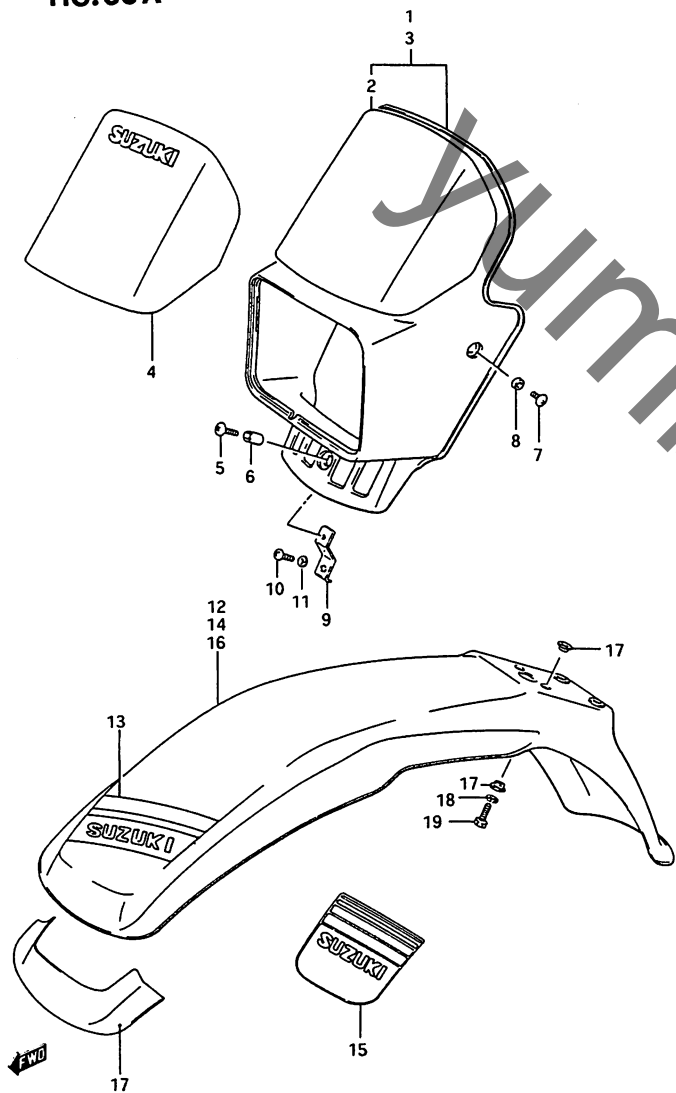


FIG. 33A (F-7) ヘッド ランプ ハウジング (TYPE 2/J/M)

見出番号	品番	品名	使用個数	備考	標準作業時間
1-1	51810-42A20-14L	カバー、ヘッドランプ (ホワイト)	1	TYPE 2	0.2
1-2	51810-42A20-21C	カバー、ヘッドランプ (ブラック)	1		
1-3	51810-42A20-34S	カバー、ヘッドランプ (パール)	1	TYPE 2	
1-4	51810-42A20-08X	カバー、ヘッドランプ (ホワイト)	1	TYPE J	
2-1	68250-42A20-765	テープセット、ヘッドランプカバー (パール)	1	TYPE 2, FOR 14L	
2-2	68250-42A20-08L	テープセット、ヘッドランプカバー (パール)	1	FOR 21C	
2-3	68250-42A20-064	テープセット、ヘッドランプカバー (ホワイト)	1	TYPE 2, FOR 34S	
2-4	68250-42A20-33N	テープセット、ヘッドランプカバー (パール)	1	TYPE J, FOR 08X	
3	51810-42A30-14L	カバー、ヘッドランプ (ホワイト)	1	TYPE M	
4	68725-42A00-1DJ	テープ、ヘッドランプカバー	1	TYPE M	
5	02142-06205	スクリュー	1		
6	09180-06035	スクリュー、6.1X8X12	1		
7	02142-06125	スクリュー	2		
8	09180-06098	スクリュー、6.1X8X3.5	2		
9	51814-44A00	フレーム、ヘッドランプハウジング、ロア	1		
10-1	02112-06128	スクリュー	1	TYPE 1/2/J	
10-2	02112-36128	スクリュー	1	TYPE M	
11	08321-21067	ロックワッシャー	1		
12-1	53110-44A50-14L	フェンダー、フロント (ホワイト)	1	TYPE 2	0.2
12-2	53110-44A50-21C	フェンダー、フロント (ブラック)	1	TYPE 2	
12-3	53110-44A50-34S	フェンダー、フロント (パール)	1	TYPE 2	
13-1	68150-42A00-7MS	テープセット、フロントフェンダー	1	TYPE 2, FOR 14L	
13-2	68150-42A00-9DK	テープセット、フロントフェンダー	1	TYPE 2, FOR 21C	
13-3	68150-42A00-9DJ	テープセット、フロントフェンダー	1	TYPE 2, FOR 34S	

FIG. 33A

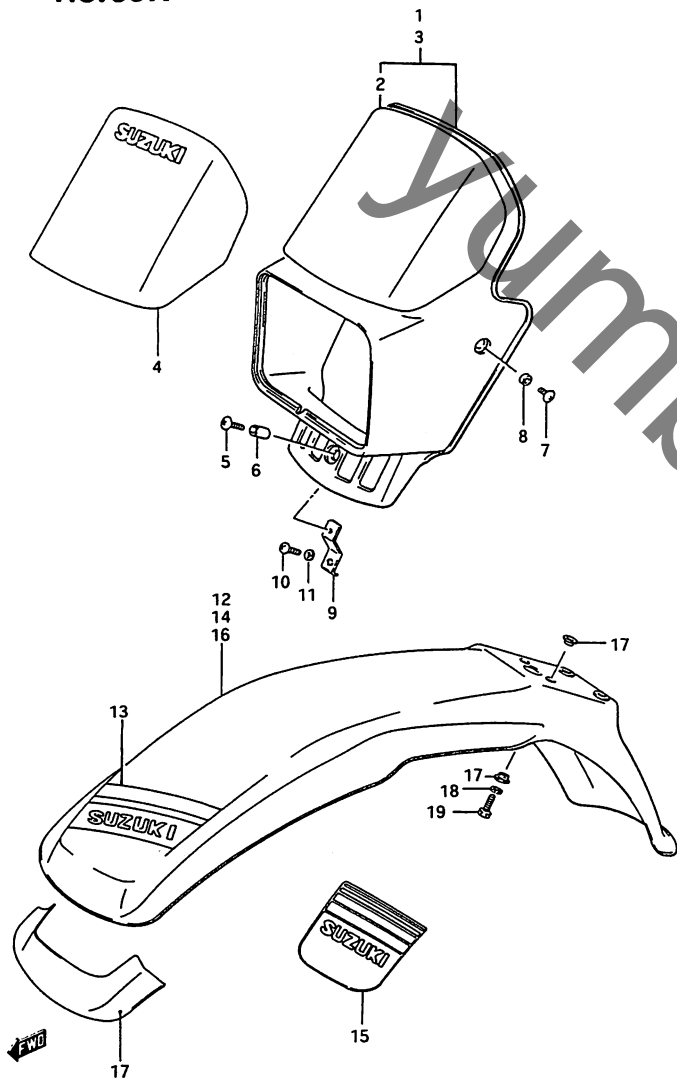


FIG. 33A (F-8) ヘッド ランプ ハウジング (TYPE 2/J/M)

見出番号	品番	品名	使用個数	備考	標準作業時間
14-1	53110-44A60-14L	フェンタ*,フロント(ホワイト)	1	TYPE J	
14-2	53110-44A60-21C	フェンタ*,フロント(ブラック)	1	TYPE J	
15-1	68155-44A00-9LJ	・テ-フ°,フロントフェンタ*	1	TYPE J, FOR 14L	
15-2	68155-44A00-9UJ	・テ-フ°,フロントフェンタ*	1	TYPE J, FOR 21C	
16	53111-44A00-14L	フェンタ*,フロント(ホワイト)	1	TYPE M	
17	09169-06053	ワッシャ	8		
18	08321-21067	ロツクワッシャ	4		
19	01107-06167	ホルト	4		
20	68191-44A00	マーカ,フロントフェンタ*	1		

4

FIG. 34

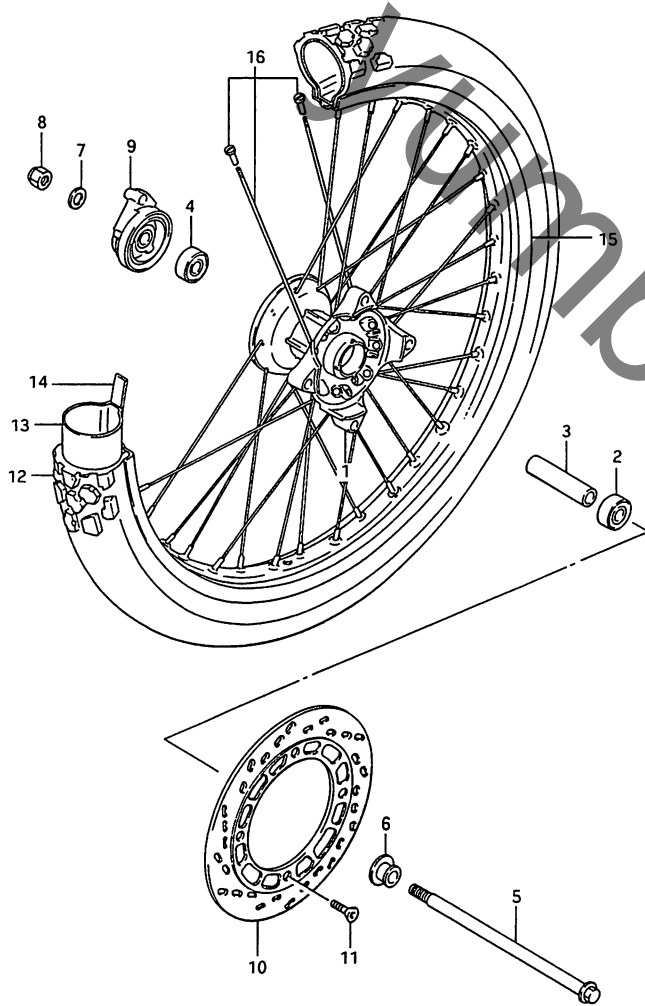
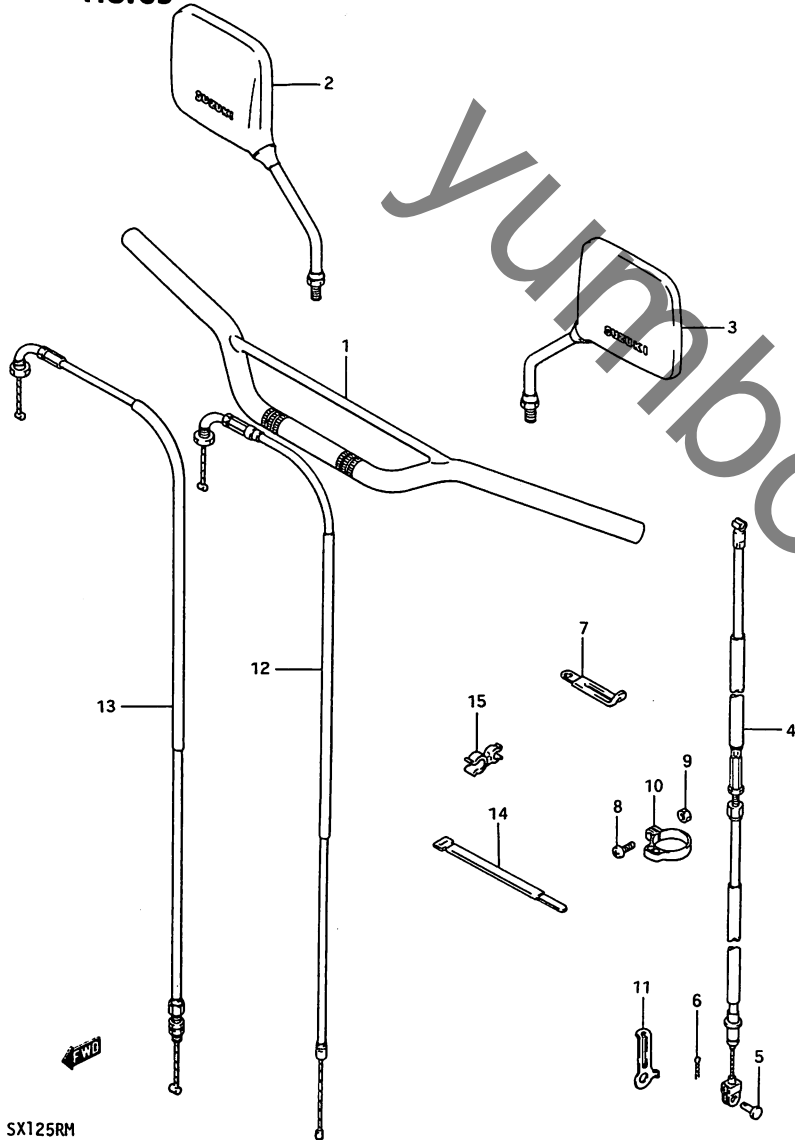


FIG. 34 (F-9) フロントホイール

見出番号	品番	品名	使用個数	備考	標準作業時間
1	54111-44A01	ハブ, フロントホイール	1		2.3
2	08133-62017	ハブアリンク	1		0.5
3	09180-12109	スベーク	1		
4	08113-62017	ハブアリンク	1		0.5
5	54711-01A01	アクスル, フロント	1		0.2
6	54740-05211	スベーク, フロントアクスル, レフト	1		
7	08322-11128	ワッシャ	1		
8	09159-12008	ナット	1		
9	54600-01A00	ホックスタッパ, スピートメーカー	1		0.3
10	59221-13A00	ディスク, フロントブレーキ	1		0.4
11	59421-03A01	ホルト, ディスク	4		
12-1	*55100-44A00	タイヤ, フロント, 80/80-21 (BS)	1	TYPE 1/2	W0.5
12-2	*55100-44A50	タイヤ, フロント, 80/80-21 (BS)	1	+55100-44A50 TYPE J	
12-3	*55100-01A50	タイヤ, フロント, 80/80-21 (BS)	1	+55100-01A50 TYPE M	
13	*55200-16510	チェーン, インナ(IRC)	1		W0.5
14	*55261-16510	プロテクタ, インナチェーン(IRC)	1		W0.5
15	55311-42A02	リム, フロントホイール, 1.60X21 (コート)	1		2.3
16	55320-42A00	スベークセット, フロントホイール	1		2.3



FIG.35



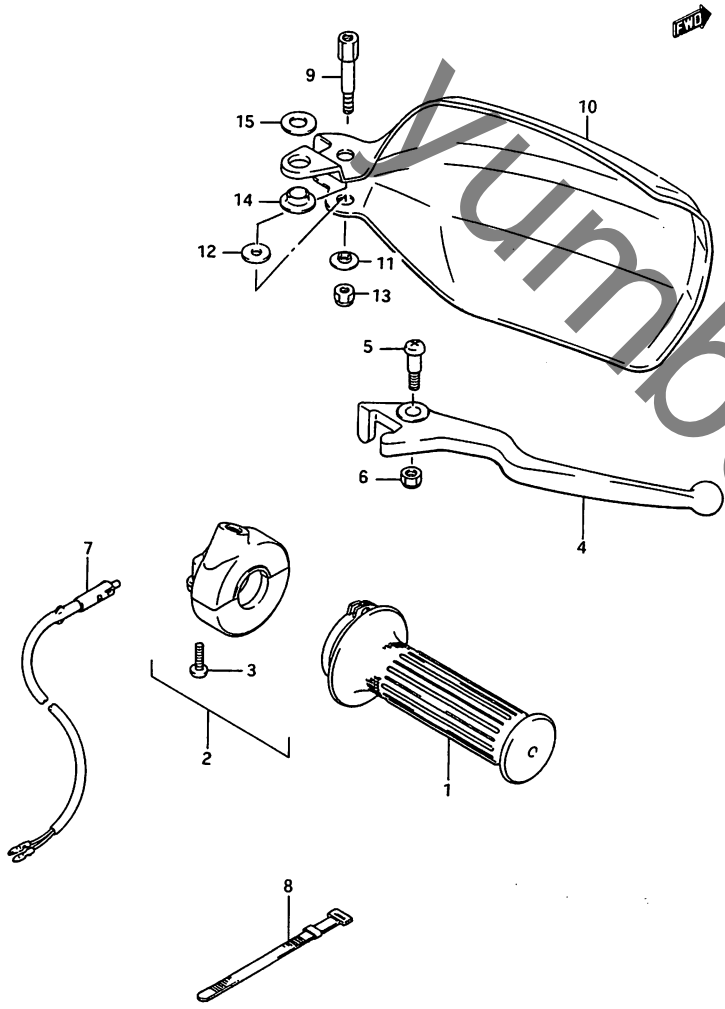
SX125RM

FIG. 35 (F-10) ハンドルバー

見出番号	品番	品名	使用個数	備考	標準作業時間
1	56110-01A20-291	ハンドルバー<フック>	1		0.6
2	56500-01A50	ミラーアツシ,リヤビュー,ライト	1		0.2
3	56600-01A50	ミラーアツシ,リヤビュー,レフト	1		0.2
4	58200-42A10	ケーブルアツシ,クラッチ	1	-58200-42A00	W0.4
5	09200-06011	ピン,L:15	1		
6	04111-20158	コッタピン	1		
7-1	09404-06201	クランプ°,L:35	1	TYPE 1/2/J	
7-2	09404-06401	クランプ°,L:50	1	TYPE M	
8	02112-05164	スクリュー	1		
9	08310-22055	ナット	1		
10	58285-05350	クランプ°,クラッチケーブル,NO.2	1		
11	58285-05201	クランプ°,クラッチケーブル,NO.3	1		
12	58300-44A00	ケーブルアツシ,スロットル	1	TYPE 1/2	W0.6
13	58300-42A00	ケーブルアツシ,スロットル	1	TYPE J/M	
14	09407-18301	クランプ°,L:180	1	TYPE 1/2	
15	09408-00078	クランプ°	1	TYPE J/M	

FIG.36

FIG. 36 (F-11) ライト ハンドル スイッチ



見出番号	品番	品名	使用個数	備考	標準作業時間
1	57110-37200	ク`リツフ°, スロツトル	1		0.2
2	57100-37400	ケ-スアツシ, スロツトル	1		0.2
3	02112-05208	・スクリユ	2		
4-1	57421-13001	レハ`-, フ`レ-キ(フ`ラツク)	1	TYPE 1 TYPE J F.NO.102329~	
4-2	57421-13011	レハ`-, フ`レ-キ	1	TYPE M TYPE 2 TYPE J ~F.NO.102328	0.2
5-1	57431-13010	スクリユ	1	TYPE 1/2/J	
5-2	57431-13030	スクリユ	1	TYPE M	
6	08319-21065	ナツト	1		
7	57460-13001	スイツチアツシ, ストツフ°	1		0.3
8	09407-12402	クランフ°, L:120	2		
9	57431-14A00	スクリユ, フ`レ-キレハ`-ヒ°ホ`ツト	1	OPT	
10-1	57341-14A00-10V	カハ`-, ナツクル, ライト(ホ`ワイト)	1	TYPE 1, OPT	
10-2	57341-14A00-21C	カハ`-, ナツクル, ライト(フ`ラツク)	1	TYPE 1/2/J, OPT	
10-3	57341-14A00-14L	カハ`-, ナツクル, ライト(ホ`ワイト)	1	TYPE 2/J/M, OPT	
10-4	57341-14A00-34S	カハ`-, ナツクル, ライト(フ`ル-)	1	TYPE 2, OPT	
11	09169-06033	ワツシヤ	1	OPT	
12	09160-06019	ワツシヤ, 6.5X16X1.2	1	OPT	
13	08319-21068	ナツト	1	OPT	
14	09169-10010	ワツシヤ	1	OPT	
15	08322-11107	ワツシヤ	1	OPT	



FIG.37

FIG. 37 (F-12) レフト ハンドル スイッチ

見出番号	品番	品名	使用個数	備考	標準作業時間
1	57211-45020	ク*リップ*, レフト	1		W0.2
2	57500-49121	レハ*アツシ, クラツチ	1		0.3
3	57620-49101	レハ*, クラツチ	1		0.2
4	57431-49110	ホ*ルト, レハ*	1		
5	08319-21065	ナツト	1		
6	57441-44400	アシ*ヤスタ, ケ*フ*ル	1		
7	57442-44400	ナツト, ケ*フ*ルアシ*ヤスタロツク	1		
8	01204-06204	ホ*ルト	1		
9	08322-21064	ワツシヤ	1		
10	37400-01A00	スイッチアツシ, ハント*ル, レフト	1		0.3
11	37411-45012	ノフ*, ライテイク*スイッチ	1		
12	37421-45012	ノフ*, テ*イマスイッチ	1		
13	02122-03068	スクリユ	2		
14	02112-05257	スクリユ	2		
15	57341-40001	カハ*, フ*レーキ/クラツチレハ* *スタ	1		
16	09407-12402	クラソフ*, L:120	2		
17	57431-14A00	スクリユ, フ*レーキレハ* *ヒ*ホ*ツト	1	OPT	
18-1	57541-14A00-10V	カハ*, ナツクル, レフト(ホ*ワイト)	1	TYPE 1, OPT	
18-2	57541-14A00-21C	カハ*, ナツクル, レフト(フ*ラツク)	1	TYPE 1/2/J, OPT	
18-3	57541-14A00-14L	カハ*, ナツクル, レフト(ホ*ワイト)	1	TYPE 2/J/M, OPT	
18-4	57541-14A00-34S	カハ*, ナツクル, レフト(フ*ル*)	1	TYPE 2, OPT	
19	09169-06033	ワツシヤ	1	OPT	
20	09160-06019	ワツシヤ, 6.5X16X1.2	1	OPT	
21	08319-21068	ナツト	1	OPT	
22	09169-10010	ワツシヤ	1	OPT	
23	08322-11107	ワツシヤ	1	OPT	

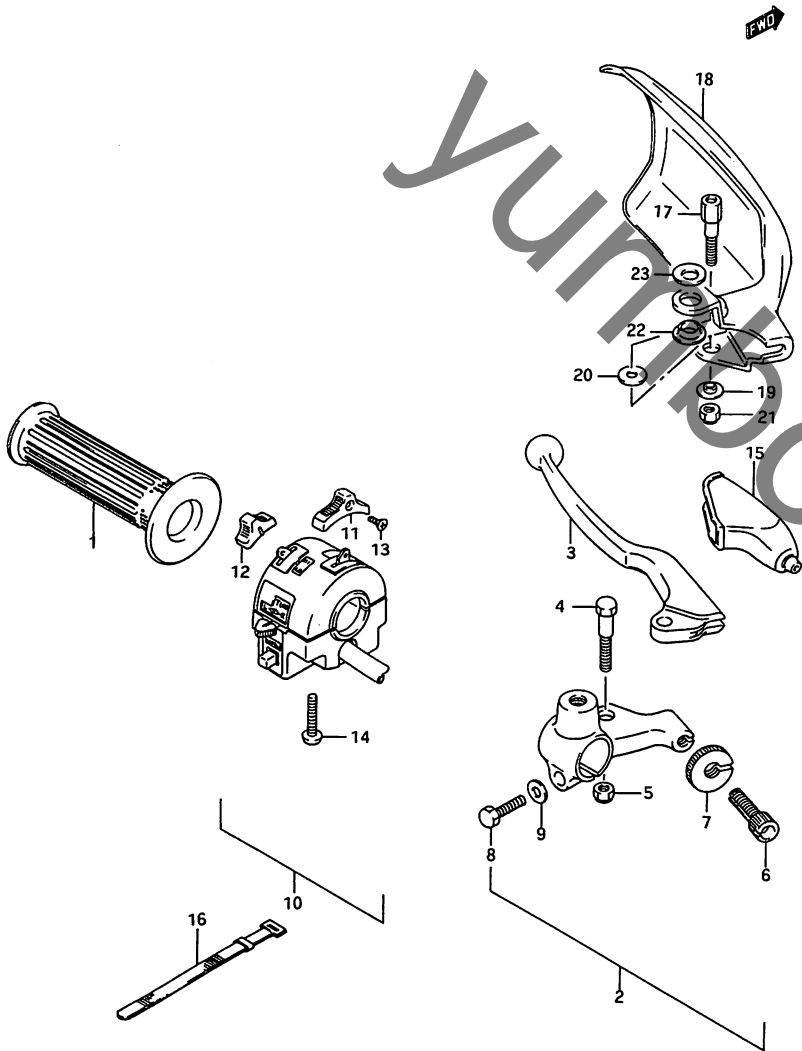


FIG.38

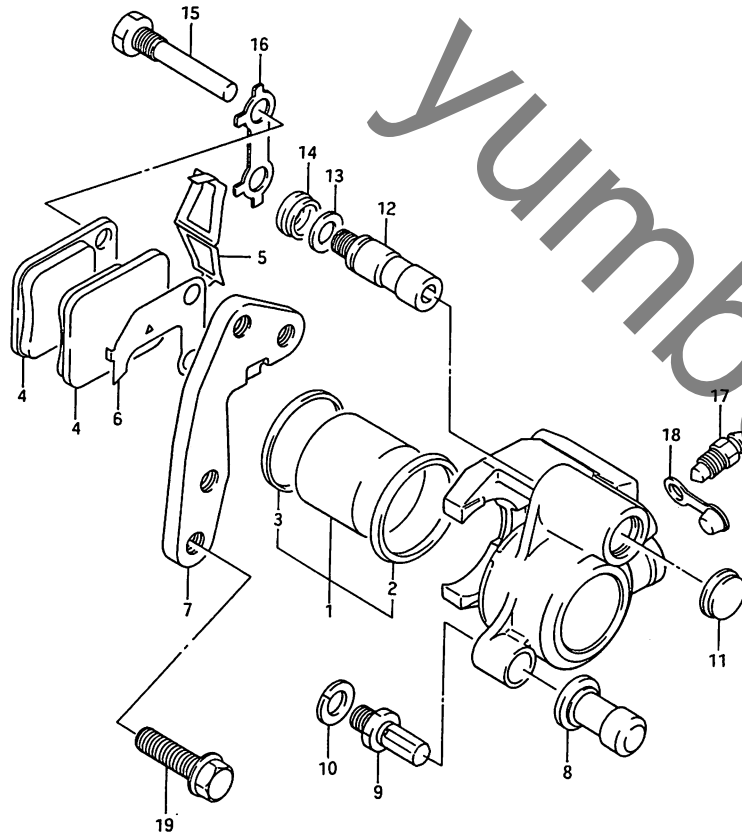
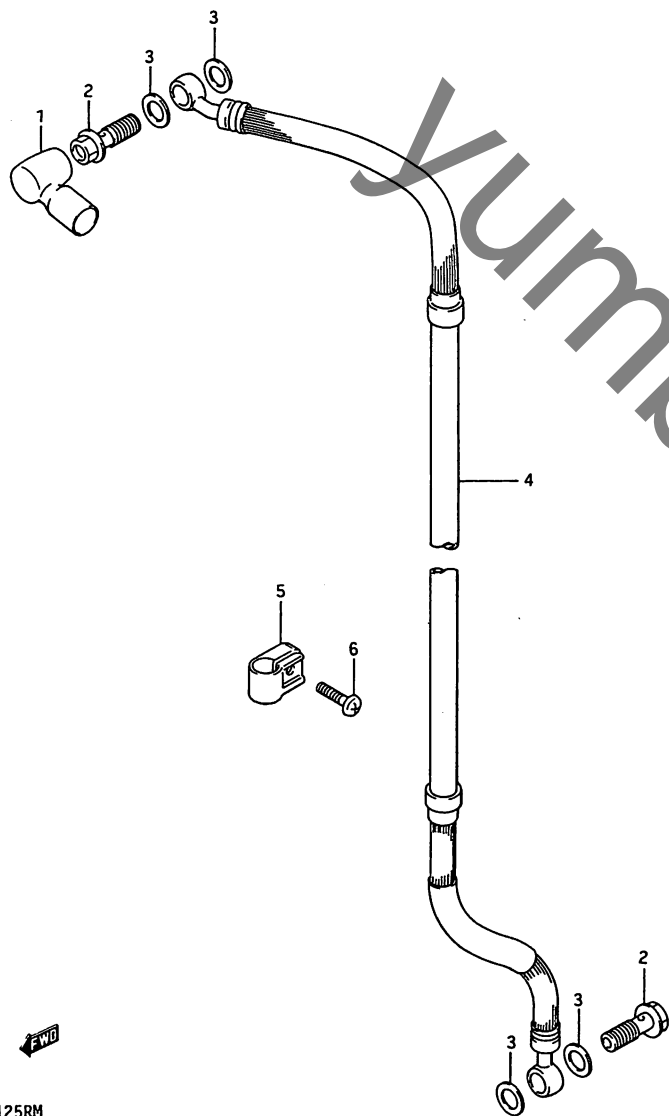


FIG. 38 (F-13) フロント キャリパ

見出番号	品番	品名	使用個数	備考	標準作業時間
	59300-13A02	キャリパ°アツシ,レフト	1	TYPE 1/2	0.4
	59300-44A00	キャリパ°アツシ,レフト	1	TYPE J/M	
1	59300-13810	・ヒ°ストンセット	1		0.8
2	59107-13A00	・°シール	1		
3	59108-13A00	・°フ°ツ	1		
4-1	59340-13A00	・ハ°ツ°	2	TYPE 1/2	W0.3
4-2	59340-44A00	・ハ°ツ°	2	TYPE J/M	
5	59315-13A00	・スフ°リンク°	1		
6	59371-13A00	・シム	1		
7	59351-13A01	・フ°ラケット	1		
8	59386-13A00	・フ°ツ	1		
9	59382-13A00	・ホ°ルト	1		
10	59314-13A00	・ワツシヤ	1		
11	59384-13A00	・タ°ストシール	1		
12	59305-13A01	・ヒ°ン,スライ°	1		
13	59306-13A00	・スフ°リンク°	1		
14	59303-13A00	・フ°ツ	1		
15	59345-13A00	・ヒ°ン	2		
16	59346-13A00	・ワツシヤ	1		
17	59121-01A00	・フ°リ°タ°	1		
18	59122-01A00	・キャツフ°,フ°リ°タ°	1		
19-1	01517-08307	ホ°ルト	2	TYPE 1/2	
19-2	09103-08269	ホ°ルト,8X30	2	TYPE J/M	

FIG.39

FIG. 39 (F-14) フロント フレーキ ホース



見出番号	品番	品名	使用個数	備考	標準作業時間
1	59711-04700	フーツ・マスダシリンダ	1		
2	09360-10017	ユニオンボルト, 10X1.0X24	2		
3	09161-10009	ワッシャ, 10X15X1.5	4		
4	59480-44A02	ホース, フロントブレーキ	1		0.3
5	58621-07A10	クランプ, フレーキホース	1		
6	02112-06167	スクリュー	1		

4



FIG. 40

FIG. 40 (F-15) フロント マスタ シリンダ\*

見出番号	品番	品名	使用個数	備考	標準作業時間
	59600-13A10	シリンダ*アッシ,フロントマスタ	1	-59600-13A00	0.5
1	59600-13820	・ヒ°ストン/カップ°セット	1	-59600-13810	0.8
2	59666-44300	・・フ°ーツ	1		
3	59667-04700	・タ°イヤフラム	1		
4	59669-04700	・キャツ°	1		
5	69689-49300	・スクリ	2		
6	59671-36500	・ホルト*	1		
7	01107-06255	・ホ°ルト	2		
8	08322-21064	・ワツシヤ	2		
9	59748-15400	・セパ°レータ	1		
10	59749-15400	・フ°レータ	1		

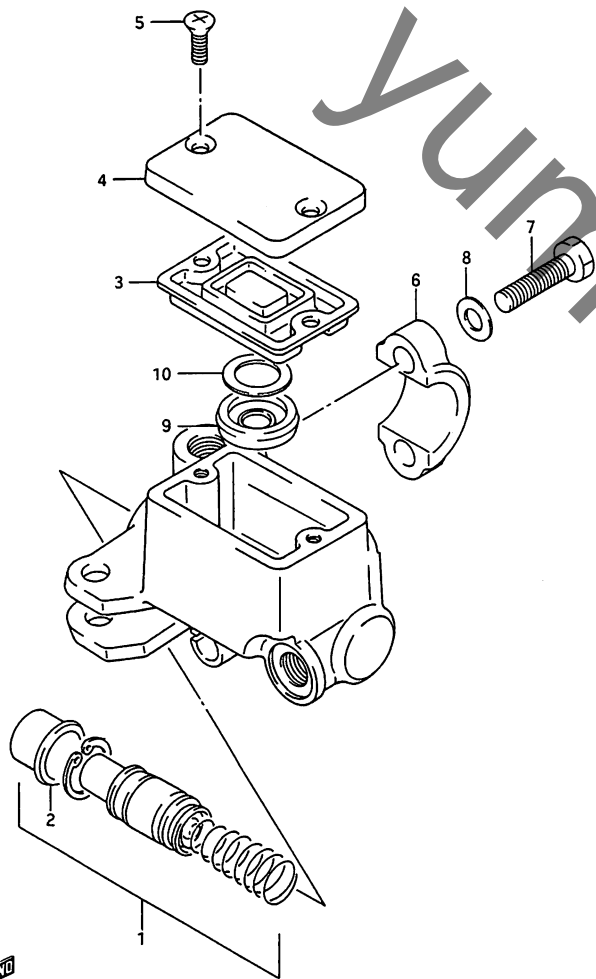


FIG.41

FIG. 41 (G-2) リヤスイングアーム (TYPE 1/2/J)

見出发号	品番	品名	使用個数	備考	標準作業時間
1-1	61000-44A12-13L	スイングアームアツシ, リヤ(シルハール)	1		1.2
1-2	61000-44A30-13L	スイングアームアツシ, リヤ(シルハール)	1		
2	61261-13700	・フツシク, リヤスイングアームヒット	2		
3	09285-20005	・オイルシール, 20X27X5	2		
4	09286-20001	・オイルシール	2		
5	09263-20031	・ヘアリング, 20X27X25	2		
6	62647-44A00	・シール, タスト	4		
7	68381-44A10-97J	・エンブレム, フルフロ-タキエロ/フル-	2	FOR 61000-44A12-13L	
8	61251-42A00	スハ-ツ, リヤスイングアームヒット	2		
9	61262-40400	カバー, リヤスイングアームタストシール	2		
10	08211-14322	スラストワツシヤ	2		
11-1	61211-44A00	シヤフト, リヤスイングアームヒット(ブラック)	1	TYPE 1	
11-2	61211-44A10	シヤフト, リヤスイングアームヒット(ホワイト)	1	TYPE 2/J	
12-1	08322-11144	ワツシヤ	1	TYPE 1	
12-2	09160-14027	ワツシヤ, 14.2X24X2.3	1	TYPE 2/J	
13-1	08319-21145	ナツト	1	TYPE 1	
13-2	08319-21148	ナツト	1	TYPE 2/J	
14	61273-44A00	ハツツア, チェンタツチエ-イフエンス	1		0.9
15	01517-05168	ホルト	2		
16	09169-05012	ワツシヤ	2		
17	61311-01A02	ケース, チェン	1		0.2
18	01107-06104	ホルト	2		
19	09169-06026	ワツシヤ	2		
20	61341-13A00	カ-イト, チェン	1		0.2
21	61345-42A00	ラハ-ル, チェンカ-イト	1		
22	01517-06204	ホルト	3		

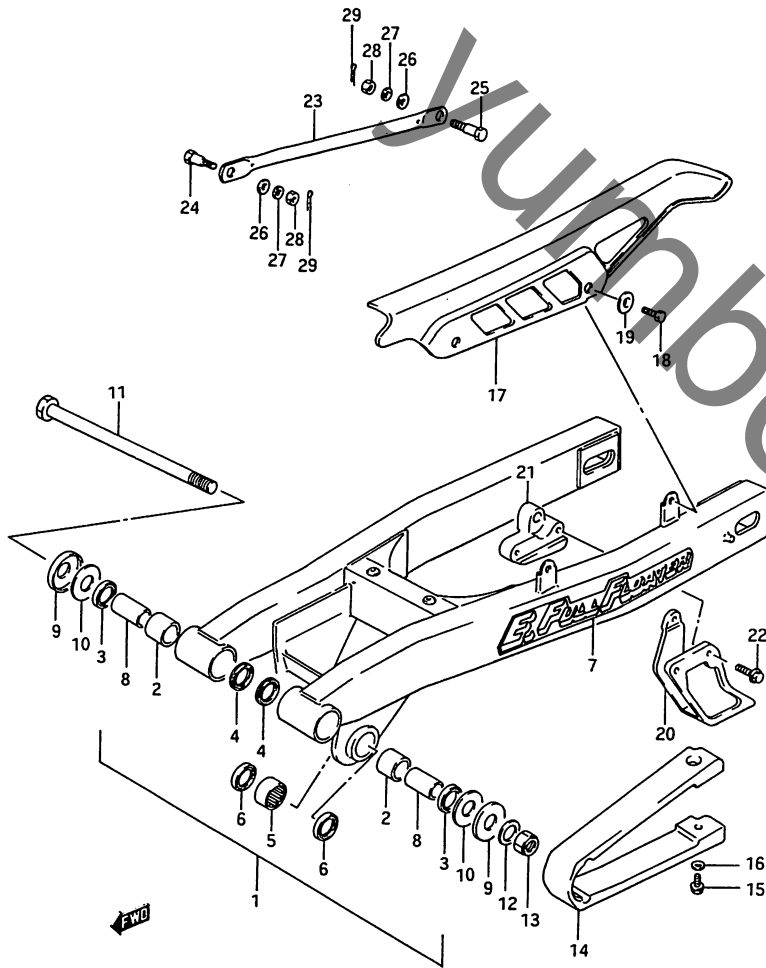


FIG.41A(G-4) :  
TYPE M

FIG.41

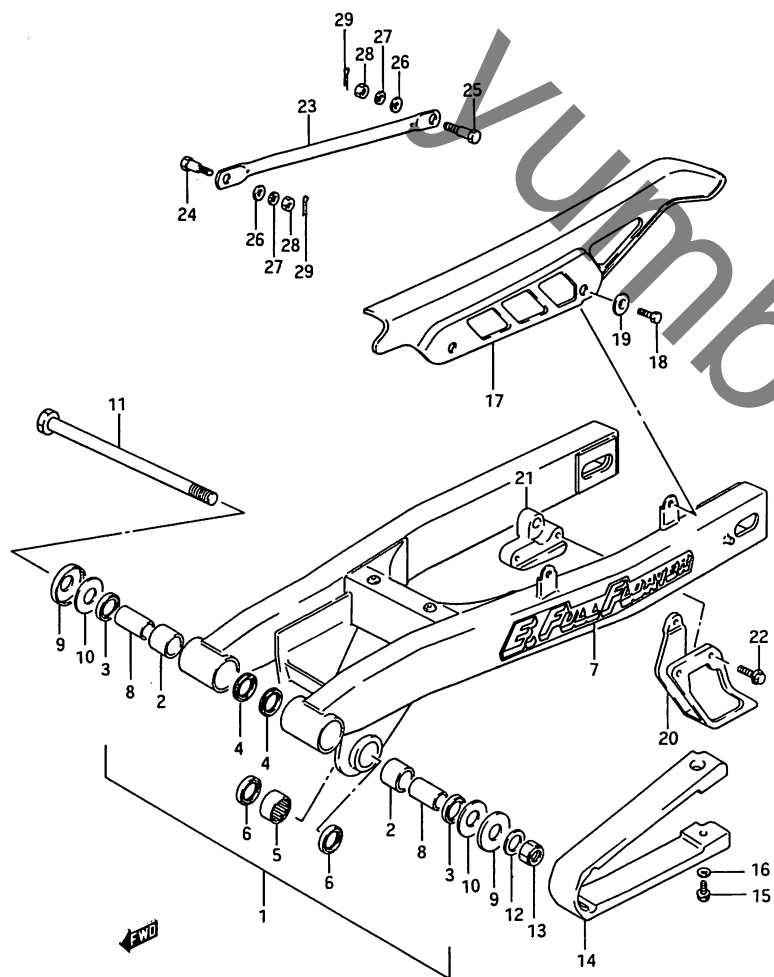


FIG. 41 (G-3) リヤ シンク アーム (TYPE 1/2/J)

見出番号	品番	品名	使用個数	備考	標準作業時間
23	64311-48700-13L	トルクリンク・リヤ(シルバーク)	1		0.2
24	09111-08015	ホルト	1		
25	09111-08013	ホルト	1		
26	08322-11088	ワッシャ	2		
27	08321-21088	ロックワッシャ	2		
28	09140-08008	ナット	2		
29	04111-20208	コッタヒオン	2		

FIG.41A(G-4) :  
TYPE M

FIG. 41A

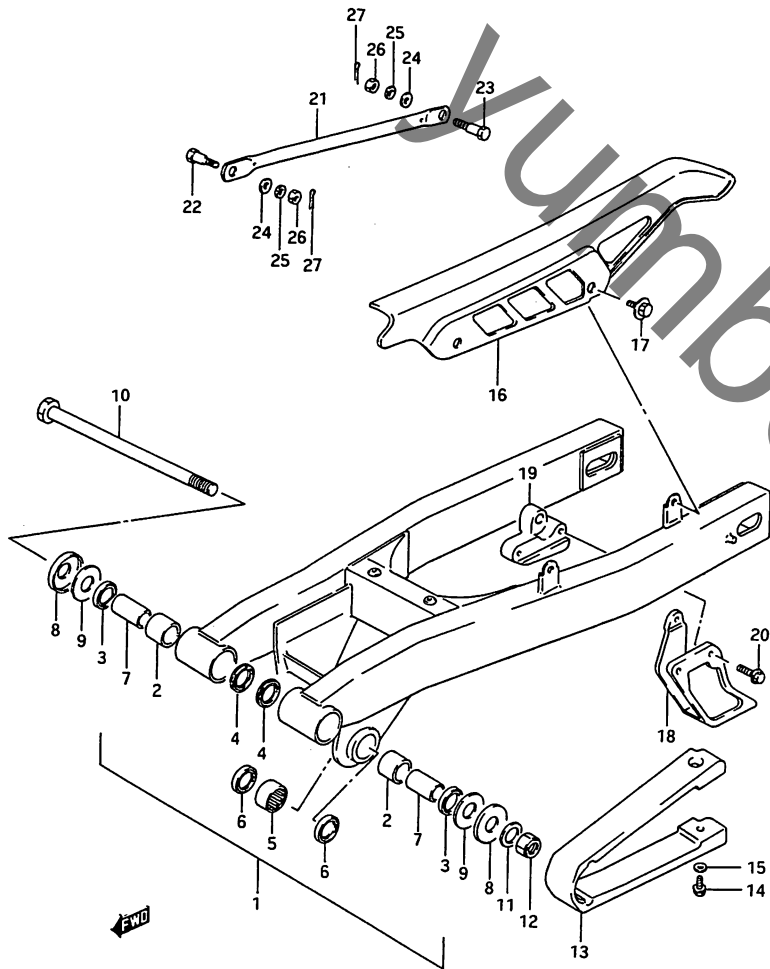


FIG. 41A (G-4) リヤ スイング アーム (TYPE M)

見番	品番	品名	使用個数	備考	標準作業時間
1	61000-44A30-13L	スイングアームアッシー, リヤ(シルバ)	1		1.2
2	61261-13700	ワッシャー, リヤスイングアームヒート	2		
3	09285-20005	オイルシール, 20X27X5	2		
4	09286-20001	オイルシール	2		
5	09263-20031	ワッシャー, 20X27X25	2		
6	62647-44A00	シール, タスト	4		
7	61251-42A00	スベーク, リヤスイングアームヒート	2		
8	61262-40400	カバー, リヤスイングアームタストシール	2		
9	08211-14322	スラストワッシャー	2		
10	61211-44A10	シャフト, リヤスイングアームヒート(ホワイト)	1		
11	09160-14027	ワッシャー, 14.2X24X2.3	1		
12	08319-21148	ナット	1		
13	61273-44A00	ハブ, チェーンタッチポイント	1		0.9
14	01517-05168	ホルト	2		
15	09169-05012	ワッシャー	2		
16	61311-01A02	ケース, チェーン	1		0.2
17	09116-06096	ホルト	2		
18	61341-13A00	カイト, チェーン	1		0.2
19	61345-42A00	ヨハ, チェーンカイト	1		
20	01517-06204	ホルト	3		
21	64311-48700-13L	トルクリンク, リヤ(シルバ)	1		0.2
22	09111-08015	ホルト	1		
23	09111-08013	ホルト	1		
24	08322-11088	ワッシャー	2		
25	08321-21088	ロックワッシャー	2		
26	09140-08008	ナット	2		
27	04111-20208	コッタピン	2		

FIG.42

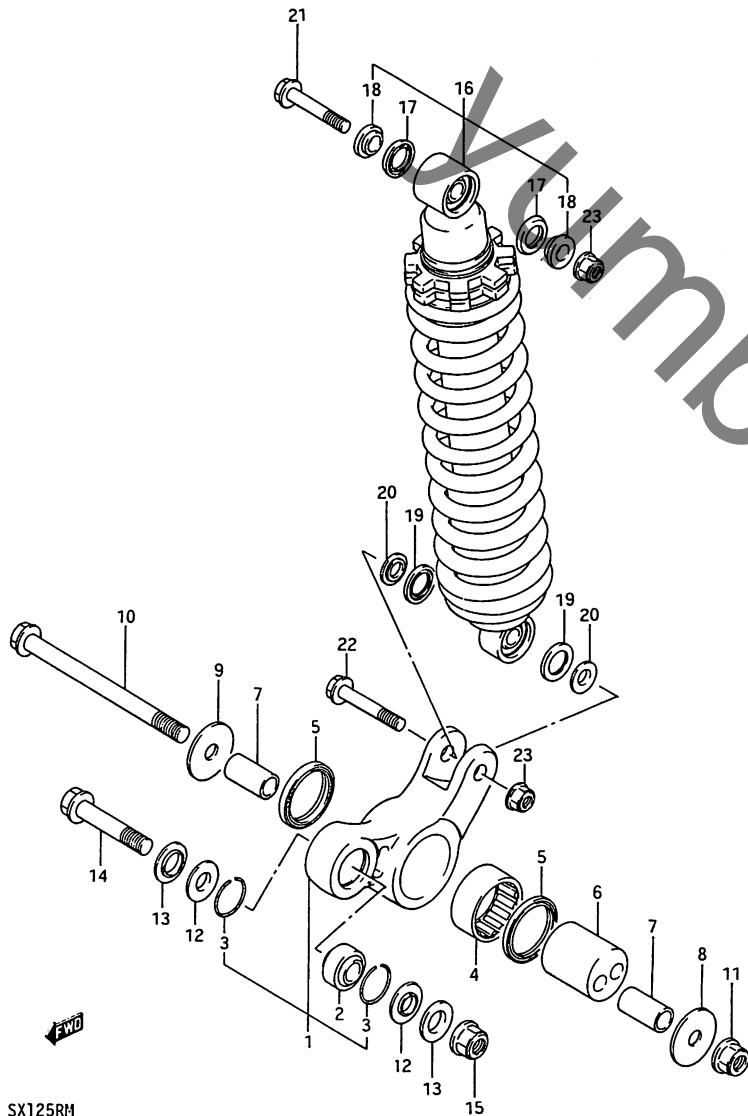


FIG. 42 (G-5) クッション レハ-

見出番号	品番	品名	使用個数	備考	標準作業時間
1	62600-42812	レハ-セット, リヤクッション	1		1.2
2	09269-12006	・ハ-アリンク	1		
3	62657-05A00	・リンク, ストツパ	2		
4	09263-37003	・ハ-アリンク	1		
5	62624-42A00	シ-ル, タ-スト	2		
6	62623-42A11	スハ-サ, リヤサスハ-ンションエキセン トリック	1		
7	62646-42A11	スハ-サ, クッションレハ-シャフト	2		
8	09160-12065	ワツシヤ	1		
9	62625-42A00	ワツシヤ, スラスト, ライト	1		
10	62621-42A11	シャフト, クッションレハ-	1		
11	08319-31128	ナツト	1		
12	62647-05A00	シ-ル, タ-ストリヤクッションフロント	2		
13	62316-05A01	スハ-サ, リヤクッションフロント	2		
14	62668-42A02	ホ-ルト, クッションレハ-, フロント	1		
15	08319-31128	ナツト	1		
16-1	62100-44A02-19F	アフ-ソ-ハ-アツシ, リヤシヨツク(フ ル-)	1	TYPE 1/2	0.5
16-2	62100-44A22-34S	アフ-ソ-ハ-アツシ, リヤシヨツク(フ ル-)	1	-62100-44A22-34S	
16-3	62100-44A02-34S	アフ-ソ-ハ-アツシ, リヤシヨツク(フ ル-)	1	TYPE J/M	
17	62226-20900	・シ-ル, タ-スト	2		
18	62684-20900	・スハ-サ	2		
19	62226-02B00	・シ-ル, タ-スト	2	-62226-31300	
20	62684-31300	・カラ-	2		
21	62311-14501	ホ-ルト, リヤシヨツクアフ-ソ-ハ-, ア ツパ	1		
22	09103-10126	ホ-ルト	1		
23	08319-31107	ナツト	2		



FIG.43

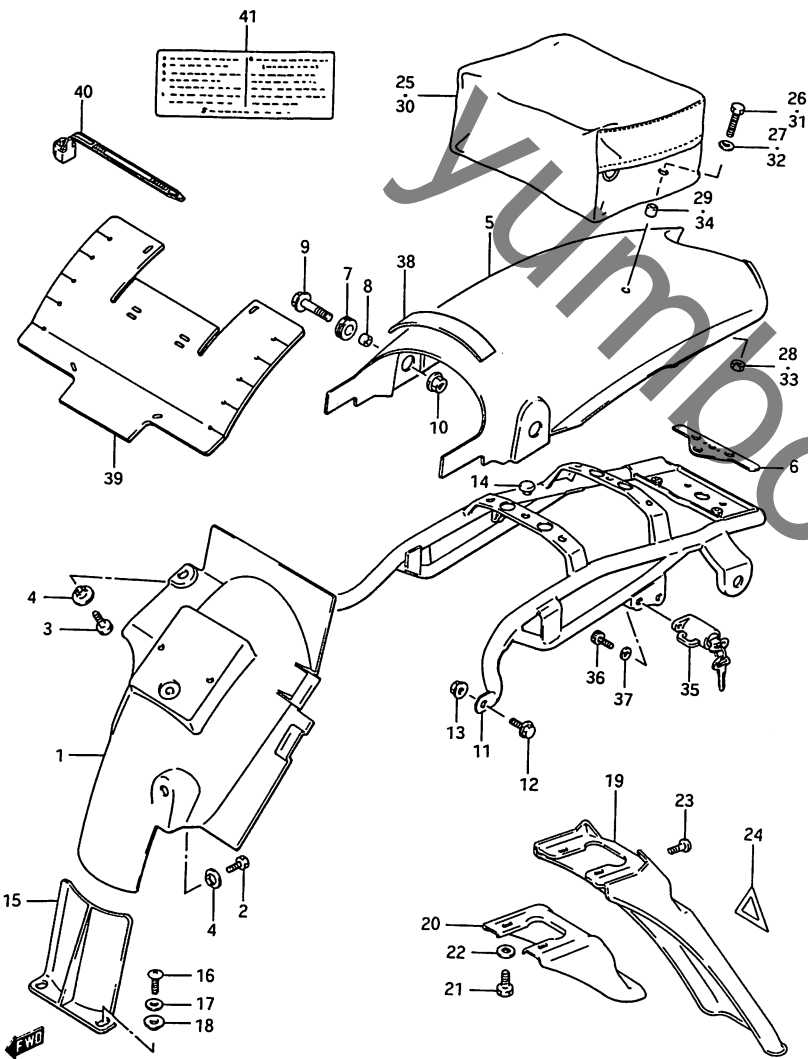


FIG. 43 (G-6) リヤ フェンダ

見出番号	品番	品名	使用個数	備考	標準作業時間
1	63112-42A00	ホーター,リヤフェンダ,フロント	1		0.3
2	01107-06125	ホルト	1		
3	01107-06165	ホルト	1		
4	09169-06028	ワッシャ	2		
5-1	63113-13A10-10V	フェンダ,リヤ(ホワイト)	1	TYPE 1	0.6
5-2	63113-13A10-21C	フェンダ,リヤ(フブラック)	1	TYPE 1/2/J	
5-3	63113-13A10-14L	フェンダ,リヤ(ホワイト)	1	TYPE 2/J/M	
5-4	63113-13A10-34S	フェンダ,リヤ(フルー)	1	TYPE 2	
6	63191-13A00	クツシヨン,リヤフェンダ	1		
7	09320-12011	クツシヨン	2		
8	09180-08021	スヘーサ,8.2X12X7.5	2		
9	01517-08304	ホルト	2		
10	08319-31087	ナット	2		
11	63120-42A11	リンフォースメント,リヤフェンダ	1		0.6
12-1	09103-08102	ホルト,8X20	1	TYPE 1	
12-2	09103-08055	ホルト,8X20	1	TYPE 2/J/M	
13-1	08319-31085	ナット	1	TYPE 1/2	
13-2	08319-31087	ナット	1	TYPE J/M	
14	09321-06016	クツシヨン	1		
15	63411-42A00	カート,リヤユニットマツト	1		
16-1	02142-06167	スクリム	2	TYPE 1/2/J	
16-2	09136-06056	スクリム,8X16	2	TYPE M	
17	09160-06019	ワッシャ,6.5X16X1.2	2	TYPE 1/2/J	
18	09169-06025	ワッシャ	2		
19	63311-13A30	エクステンシヨン,リヤフェンダ	1		0.3
20	63320-13A30	リンフォースメント,リヤフェンダ	1		

FIG.43

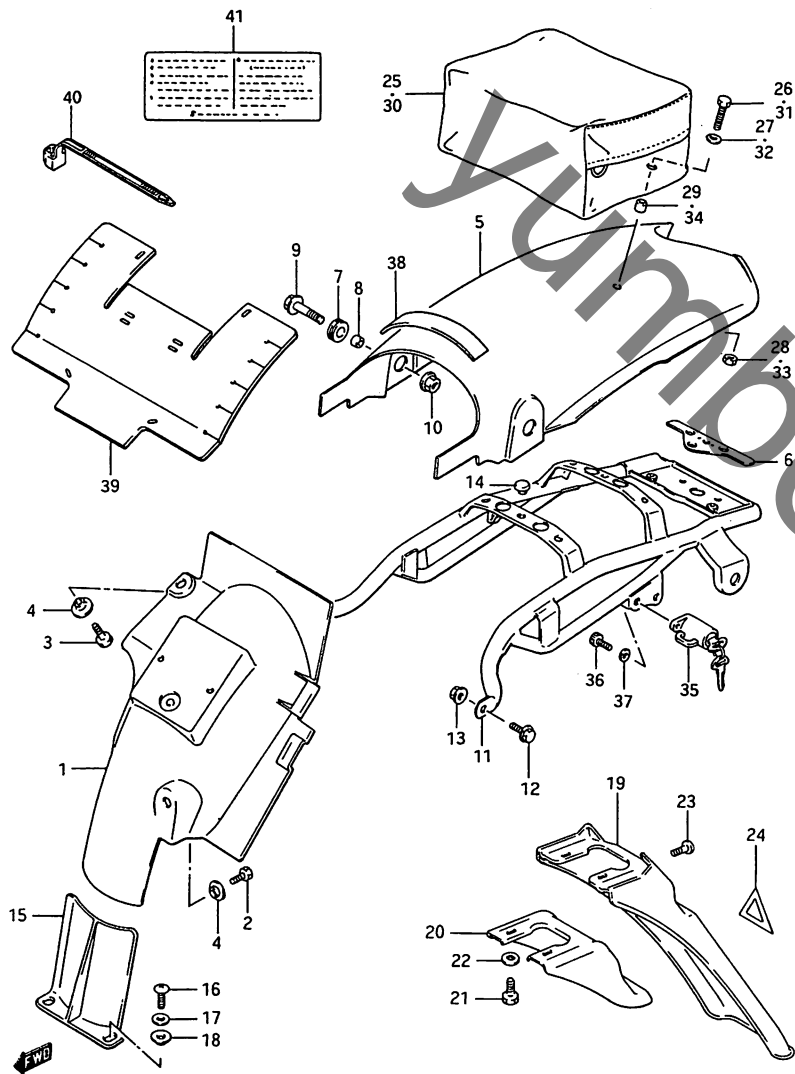


FIG. 43 (G-7) リヤフェンタ

見出番号	品番	品名	使用個数	備考	標準作業時間
21-1	01107-06167	ホルト	2	TYPE 1/2/J	
21-2	09116-06006	ホルト, 6X16	2	TYPE M	
22	09160-06006	ワッシヤ, 6.5X18X1.6	2	TYPE 1/2/J	
23	02142-06164	スクリ1	2		
24	68181-08002	マーカ, トライアングル	1		
25	94900-42A00-7TP	ハックアツシ, シートテール(フルー/ホワイト)	1	TYPE 1	0.2
26	01107-06257	ホルト	2		
27	09160-06006	ワッシヤ, 6.5X18X1.6	2		
28	08319-31066	ナツト	2		
29	09180-06011	スヘーサ, 6.1X9X9	2		
30	94900-42811-9DD	ハックセット, シートテール(フルー/ホワイト)	1	TYPE 2/J/M	0.2
31-1	01107-06257	・ホルト	2	TYPE 2/J	
31-2	09116-06025	・ホルト, 6X25	2	TYPE M	
32	09160-06006	・ワッシヤ, 6.5X18X1.6	2	TYPE 2/J	
33	08319-31066	・ナツト	2		
34	09180-06011	・スヘーサ, 6.1X9X9	2		
35	95700-356A1-KEY	ロックアツシ, ヘルメツト	1	-95700-35821	0.2
36	09106-06024	ホルト, 6X11	2		
37	08321-21064	ロックワッシヤ	2		
38	63191-44A00	クッション, リヤフェンタシート	1		
39	63412-44A00	フラツフ, エアクリーナツト	1		
40	09407-14403	クランフ°, L:125	4		
41	68319-10D11	ラヘル, コーシヨシ(フルラツク/ホワイト)	1		

FIG.44

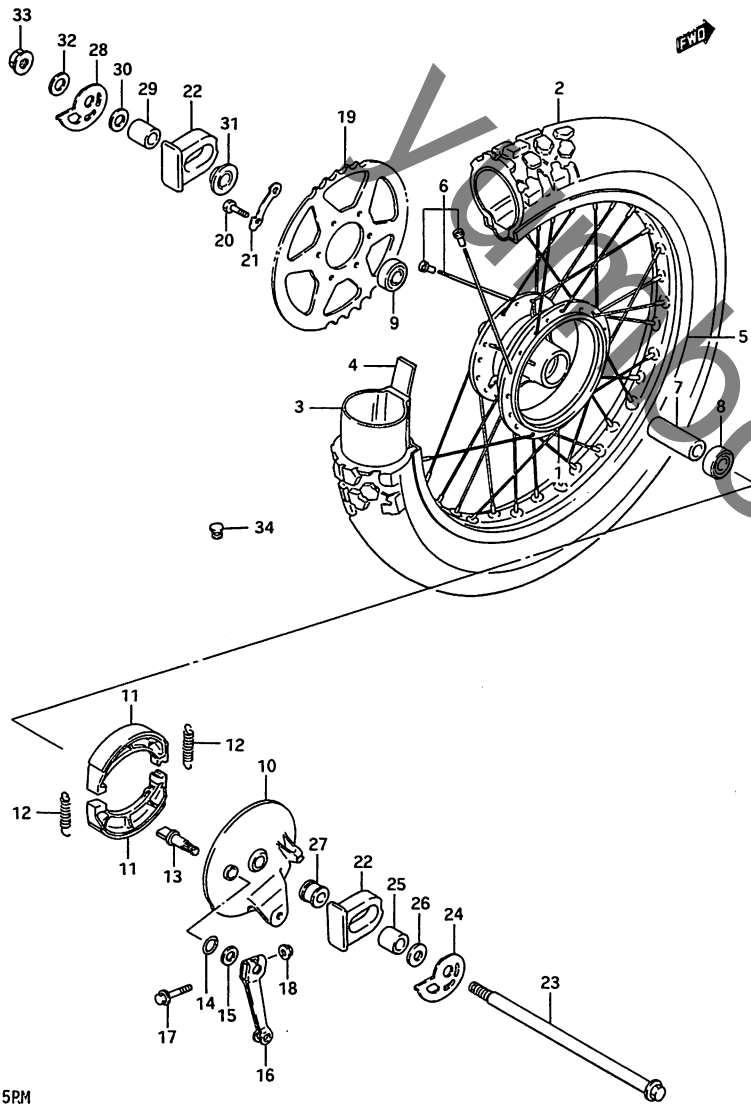


FIG. 44 (G-8) リヤ ホイール

見出番号	品番	品名	使用個数	備考	標準作業時間
1	64110-44A01	ハブ, リヤホイール	1		2.5
2-1	*65100-44A00	タイヤ, リヤ, 100/80-18(BS)	1	TYPE 1/2 +65100-44A50	W0.7
2-2	*65100-44A50	タイヤ, リヤ, 100/80-18(BS)	1	TYPE J/M	
3	*65200-33030	チューブアツシ, ホイールインナ(BS)	1		W0.7
4	*65261-33030	フロテクタ, インナチューブ(BS)	1		W0.7
5	65311-44A21	リム, リヤホイール, 1.85X18(コン -ルト)	1	-65311-44A11	2.5
6	65320-42A01	スホークセット, リヤホイール	1		2.5
7	09180-15013	スホーサ	1		
8	08143-62027	ハリアリンク	1		0.6
9	08123-63027	ハリアリンク	1		0.6
10	64210-48000	ハネル, リヤフブレーキアソカ	1		0.6
11	54410-37400	シュー, フブレーキ	2		W0.5
12	09443-07001	スフリンク	2		
13	54441-29304	カム, フブレーキ	1		0.5
14	09280-14003	ロリンク, D:2.4, ID:13.8	1		
15	09160-14001	ワツシヤ, 14.5X22X1.6	1		
16	64451-30501	レハ-リヤフブレーキカム	1		0.2
17	01517-06408	ホルト	1		
18	09159-06017	ナツト	1		
19	64511-44A01	スフロセット, リヤ, NT53	1		W0.6
20	09111-08065	ホルト	6		
21	09169-08013	ワツシヤ	3		
22	61470-44A00	キヤツフ, リヤスインクアーム	2		
23	64711-44A00	アクスル, リヤ	1		0.3

FIG. 44

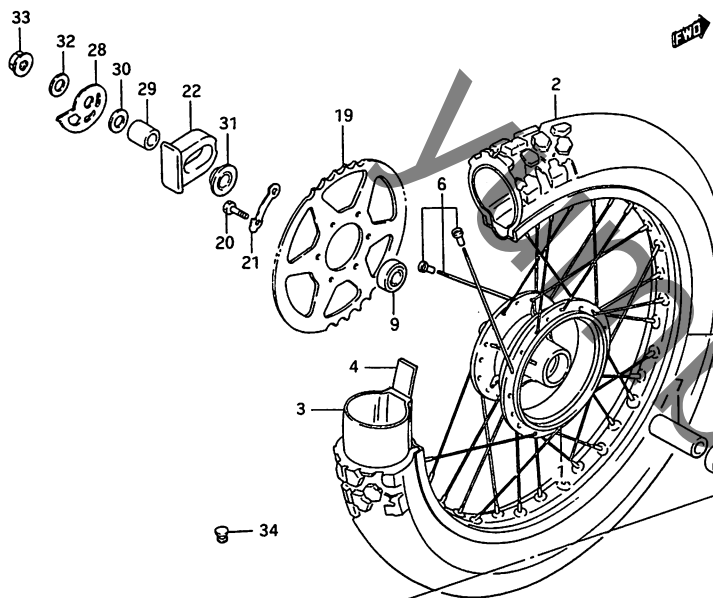


FIG. 44 (G-9) リヤホイール

見出番号	品番	品名	使用個数	備考	標準作業時間
24	61411-42A00	アシヤスタ, チェーン, ライト	1		0.3
25	61413-44A00	スヘーサ, チェーンアシヤスタ	1		
26	09160-15002	ワツシヤ, 15.5X26X2.3	1		
27	64741-05200	スヘーサ, リヤアクスル, ライト	1		
28	61421-42A00	アシヤスタ, チェーン, レフト	1		0.3
29	61413-44A00	スヘーサ, チェーンアシヤスタ	1		
30	09160-15002	ワツシヤ, 15.5X26X2.3	1		
31	64750-05202	スヘーサ, リヤアクスル, レフト	1		
32	09160-14033	ワツシヤ, 14.5X30X3.2	1		
33-1	08319-21148	ナツト	1	TYPE 1/2/J	
33-2	08319-31148	ナツト	1	TYPE J/M	
34	09250-08013	キャツフ	1	FOR 65311-44A21	

