

**SUZUKI**  
**パーツカタログ**

**RM250**

(RJ17A)

**RM250T**

**RM250V**

**RM250W**

**RM250X**

**RM250Y**

このパーツカタログは、スズキ RM250T型、RM250V型、RM250W型、RM250X型、  
RM250Y型の補給取扱い部品を収録してあります。

1999-7

5版

このパーツカタログの発行により今まで使用していた次の  
パーツカタログは使用しないでください。

|                |                 |
|----------------|-----------------|
| パーツカタログ名       | パーツカタログ品番       |
| RM250(T/V/W/X) | 9900B-68043-030 |

まえがき  
目次

1

エンジン  
トランスミッション

2

電装

3

車体

4

品番索引表  
品名索引表

5

www.kumabo-jp.com

（注）本カタログに掲載の部品は、必ずしも最新型に限りません。

（注）本カタログに掲載の部品は、必ずしも最新型に限りません。

本カタログに掲載の部品は、必ずしも最新型に限りません。

RM250T



マーブルサイエンスイエロー/スペシャルホワイト(3AE)

RM250V



マーブルサイエンスイエロー/スペシャルホワイト(3AE)

車体色は印刷のため実物と異なる場合があります。

## RM250W



マーブルサイエンスイエロー/スペシャルホワイト(3AE)

## RM250X



マーブルサイエンスイエロー/スペシャルホワイト(3AE)

車体色は印刷のため実物と異なる場合があります。



RM250Y



マールサイエンスイエロー/スペシャルホワイト (3AE)

車体色は印刷のため実物と異なる場合があります。

# まえがき

このパーツカタログは、スズキ RM250T型、RM250V型、RM250W型、RM250X型、RM250Y型の補給取扱い部品を収録してあります。

|      |        |                        |
|------|--------|------------------------|
| 実施号機 | RM250T | : F. No. RJ17A-100001~ |
|      | RM250V | : F. No. RJ17A-101091~ |
|      | RM250W | : F. No. RJ17A-102262~ |
|      | RM250X | : F. No. RJ17A-102959~ |
|      | RM250Y | : F. No. RJ17A-104153~ |

## パーツカタログのご使用について

### 1. カラーラベル

色物部品を索引する場合は、カラーラベルを参照の上  
該当部品をお選びください。

カラーラベル


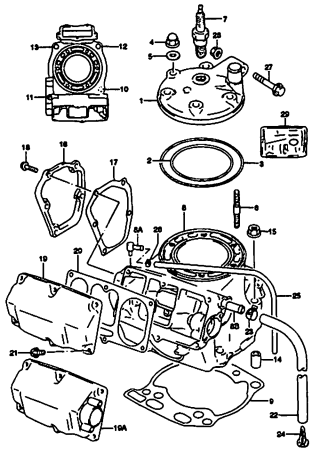
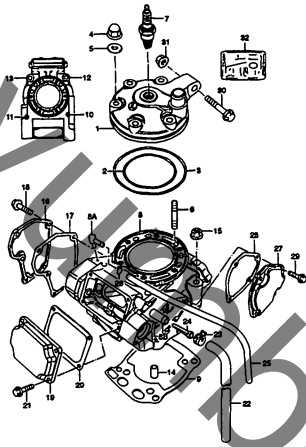


FIG. 1



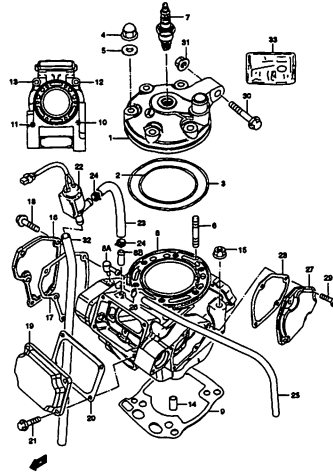
RM250Y 000\_001  
CYLINDER(TV/M)

FIG. 1A



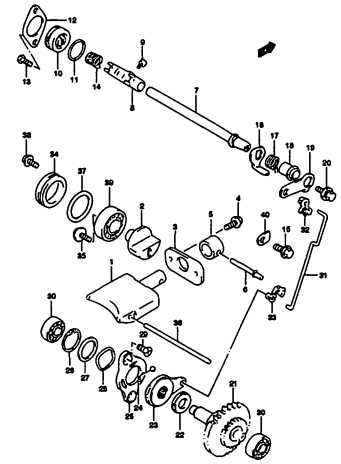
RM250Y 000\_001A  
CYLINDER(PQ)

FIG. 1B



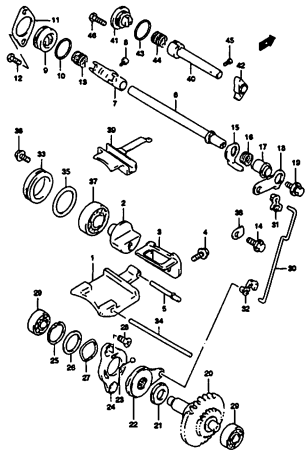
RM250Y 000\_001B  
CYLINDER(Y)

FIG. 2



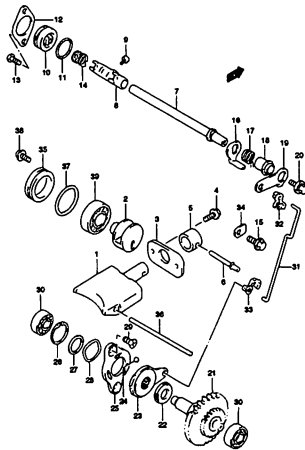
RM250Y 000\_002  
EXHAUST VALVE(Y)

FIG. 2A



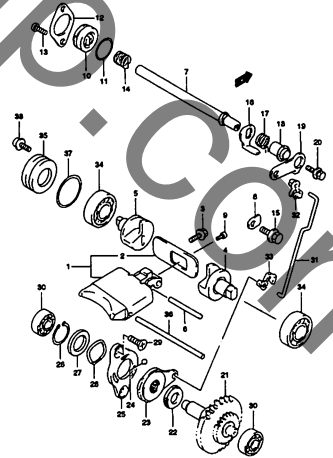
RM250Y 000\_002A  
EXHAUST VALVE(M)

FIG. 2B



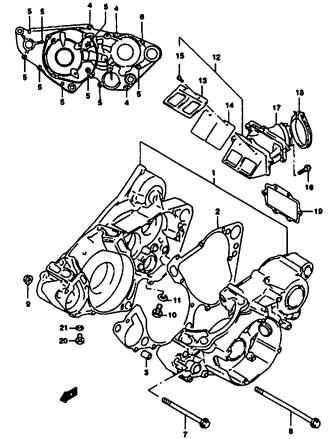
RM250Y 000\_002B  
EXHAUST VALVE(P)

FIG. 2C



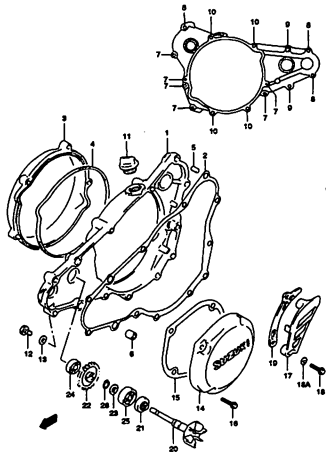
RM250Y 000\_002C  
EXHAUST VALVE(Y)

FIG. 3



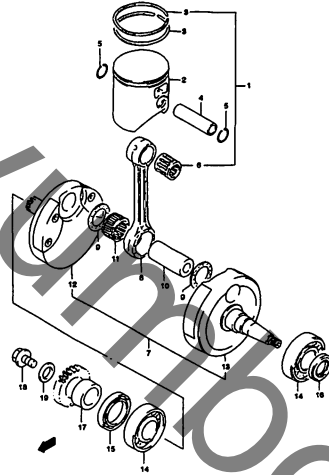
RM250Y 000\_003  
CRANKCASE

FIG. 4



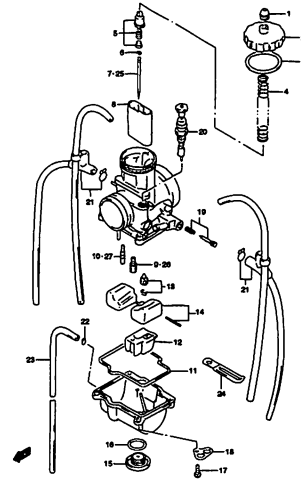
FM257Y 000\_004  
CRANKCASE COVER

FIG. 5



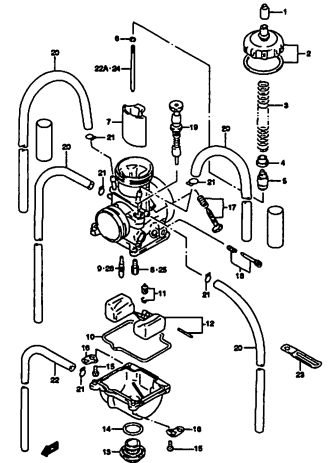
FM257Y 000\_005  
CRANKSHAFT

FIG. 6



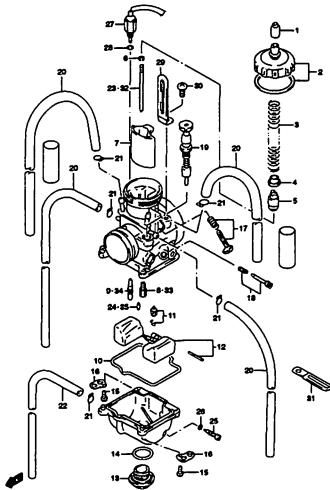
FM257Y 000\_006  
CARBURETOR(I)

FIG. 6A



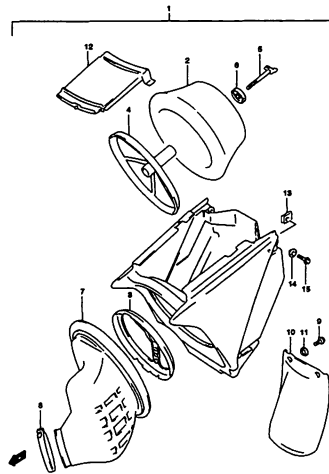
FM257Y 000\_006A  
CARBURETOR(V)

FIG. 6B



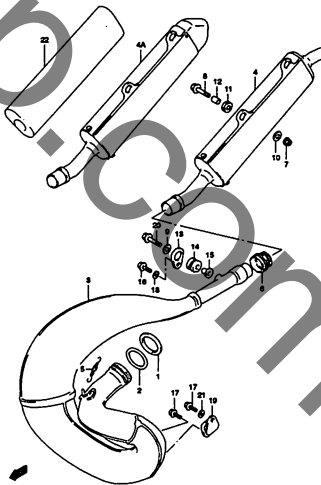
FM257Y 000\_006B  
CARBURETOR(WXV)

FIG. 7



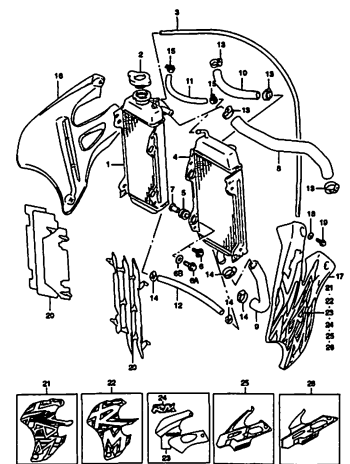
FM257Y 000\_007  
AIR CLEANER

FIG. 8



FM257Y 000\_008  
MUFFLER

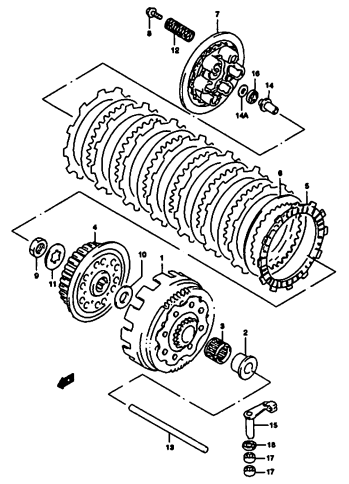
FIG. 9



FM257Y 000\_009  
RADIATOR

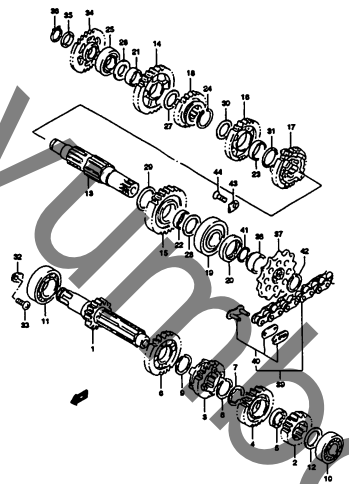


FIG. 10



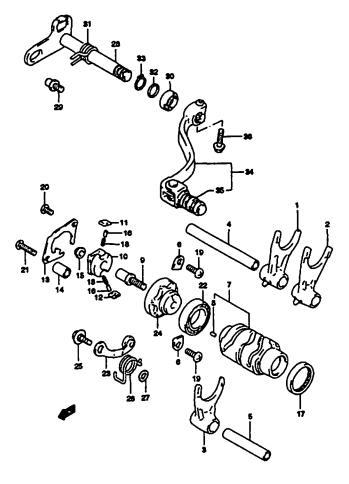
FM250Y 000\_010  
CLUTCH

FIG. 11



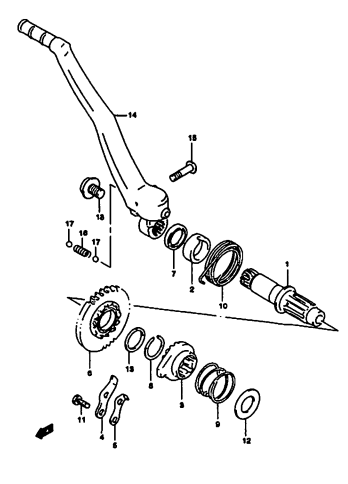
FM250Y 000\_011  
TRANSMISSION

FIG. 12



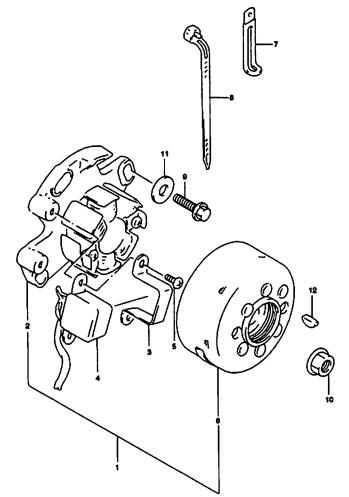
FM250Y 000\_012  
GEAR SHIFTING

FIG. 13



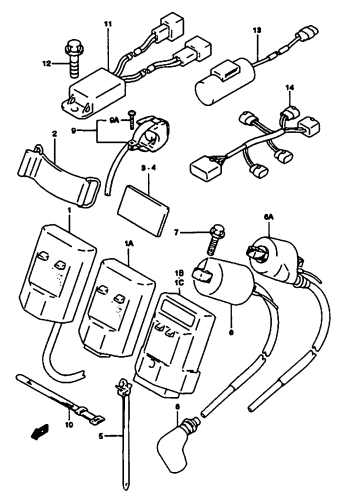
FM250Y 000\_013  
KICK STARTER

FIG. 14



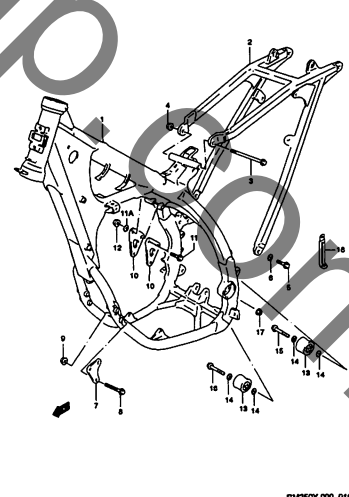
FM250Y 000\_014  
MAGNETO

FIG. 15



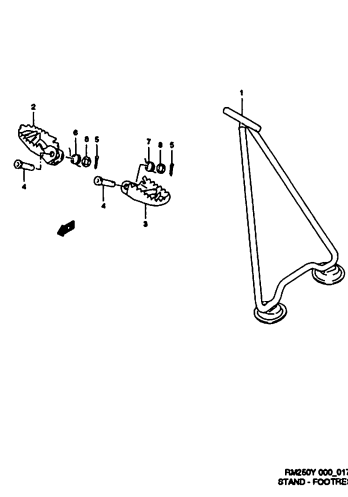
FM250Y 000\_015  
ELECTRICAL

FIG. 16



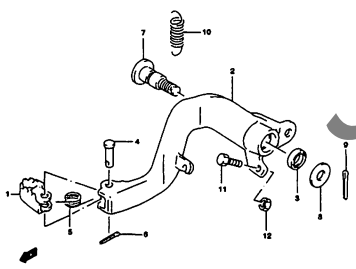
FM250Y 000\_016  
FRAME

FIG. 17



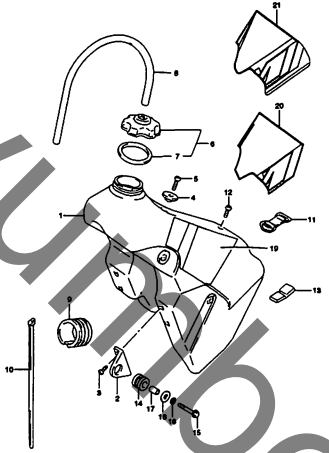
FM250Y 000\_017  
STAND - FOOTREST

FIG. 18



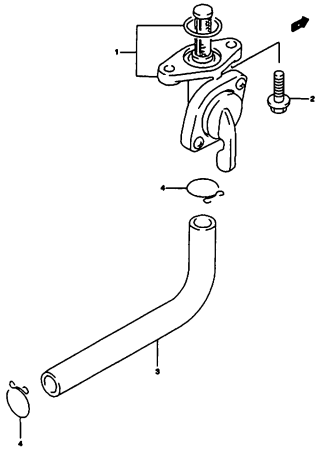
RM250Y 000\_018  
REAR BRAKE

FIG. 19



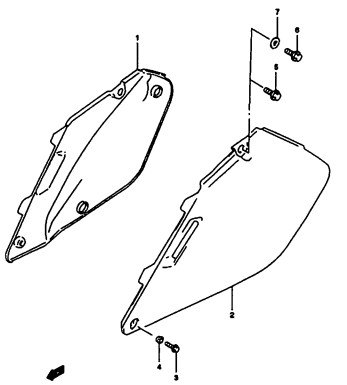
RM250Y 000\_019  
FUEL TANK

FIG. 20



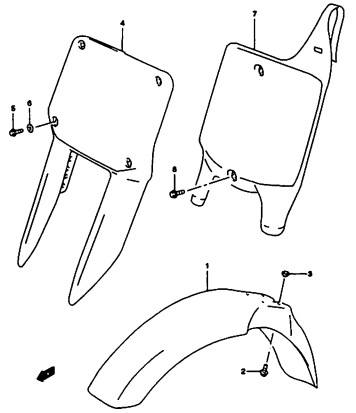
RM250Y 000\_020  
FUEL COCK

FIG. 21



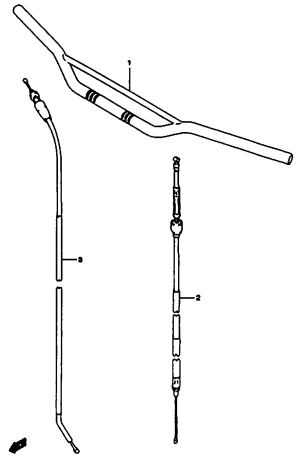
RM250Y 000\_021  
FRAME COVER

FIG. 22



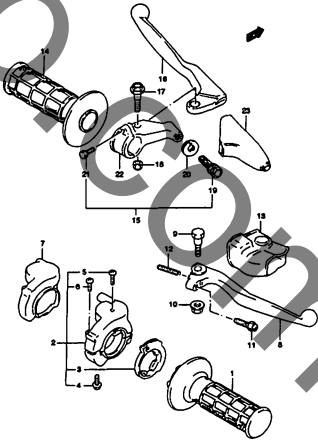
RM250Y 000\_022  
FRONT FENDER

FIG. 23



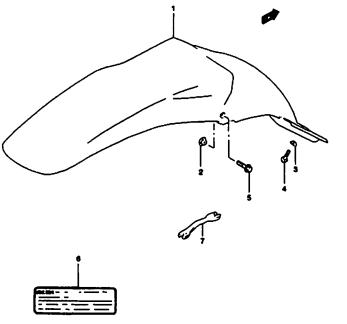
RM250Y 000\_023  
HANDLE BAR

FIG. 24



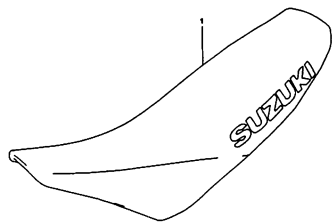
RM250Y 000\_024  
HANDLE LEVER

FIG. 25



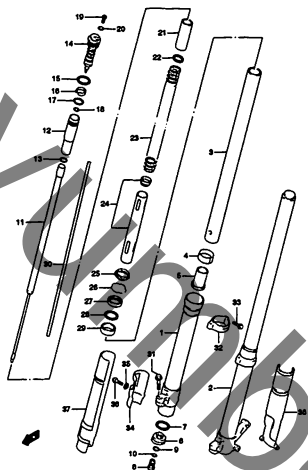
RM250Y 000\_025  
REAR FENDER

FIG. 26



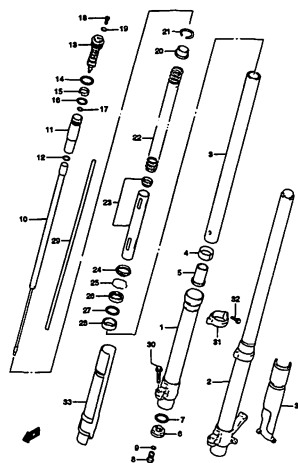
FM250Y 000\_026  
SEAT

FIG. 27



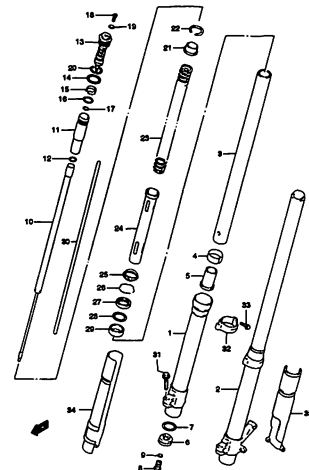
FM250Y 000\_027  
FRONT DAMPER (T)

FIG. 27A



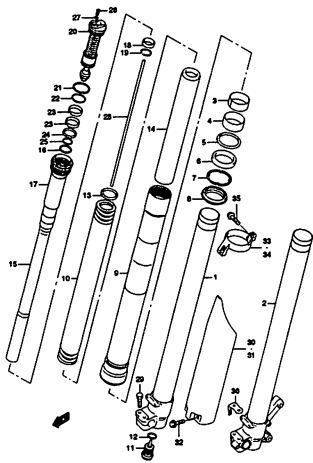
FM250Y 000\_027A  
FRONT DAMPER (M)

FIG. 27B



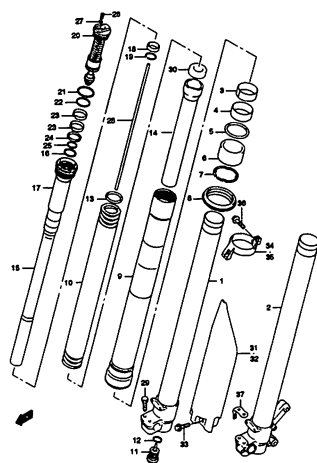
FM250Y 000\_027B  
FRONT DAMPER (W)

FIG. 27C



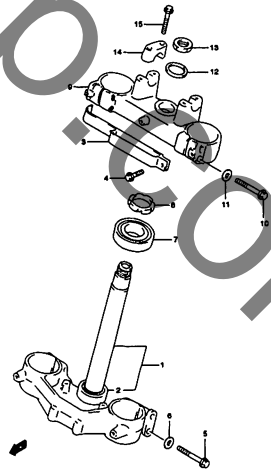
FM250Y 000\_027C  
FRONT DAMPER (D)

FIG. 27D



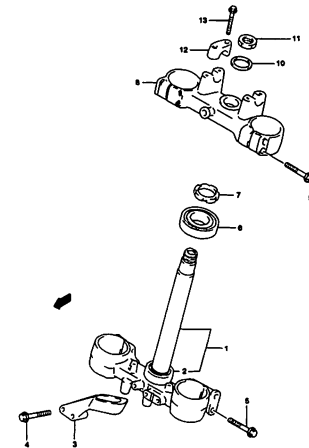
FM250Y 000\_027D  
FRONT DAMPER (E)

FIG. 28



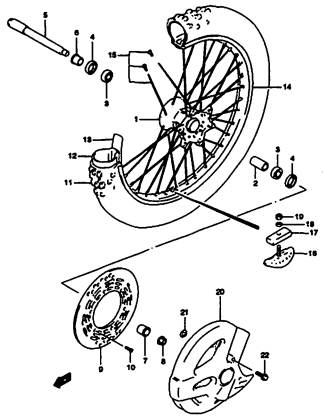
FM250Y 000\_028  
STEERING STEM (TV/W)

FIG. 28A



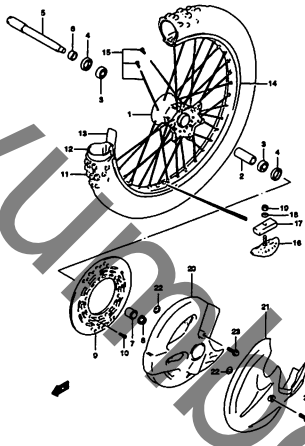
FM250Y 000\_028A  
STEERING STEM (D28A)

FIG. 29



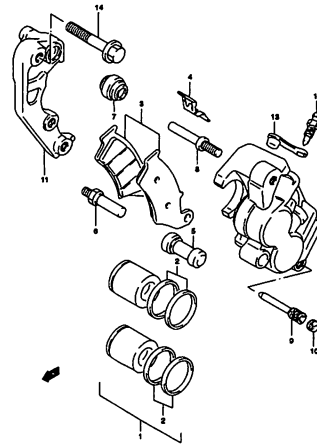
FM250Y 000\_029  
FRONT WHEEL (T)

FIG. 29A



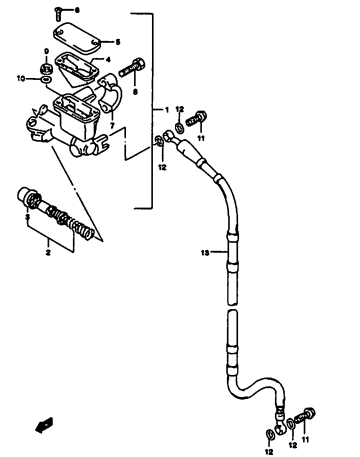
FM250Y 000\_029A  
FRONT WHEEL (VW/AV/2V)

FIG. 30



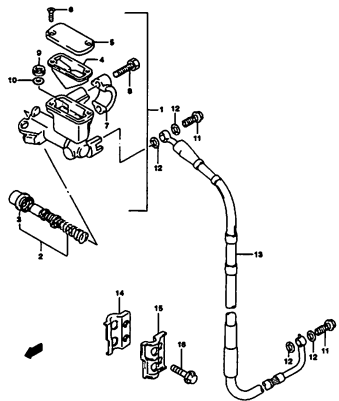
FM250Y 000\_030  
FRONT CALIPER

FIG. 31



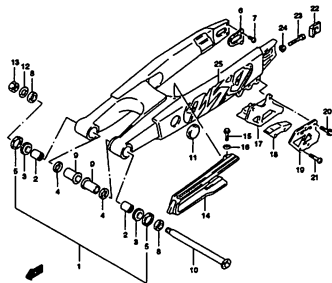
FM250Y 000\_031  
FRONT MASTER CYLINDER(T/W)

FIG. 31A



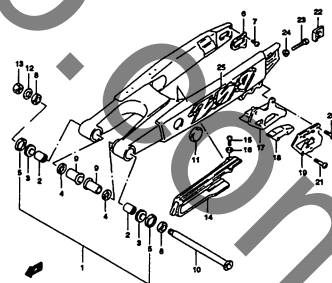
FM250Y 000\_031A  
FRONT MASTER CYLINDER(2V)

FIG. 32



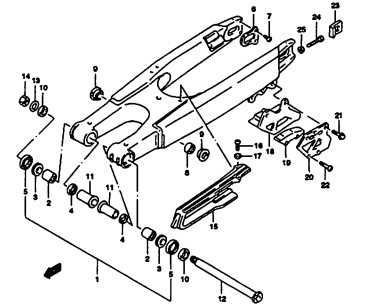
FM250Y 000\_032  
REAR SWINGING ARM (T)

FIG. 32A



FM250Y 000\_032A  
REAR SWINGING ARM (V)

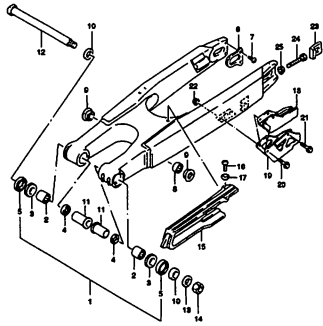
FIG. 32B



FM250Y 000\_032B  
REAR SWINGING ARM (W)

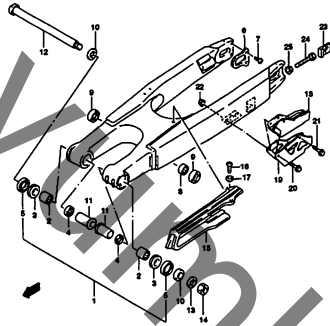


FIG. 32C



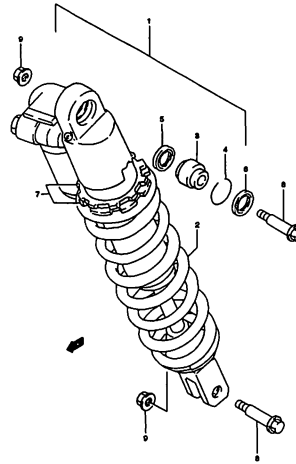
FRASEOY 000\_032C  
REAR SWINGING ARM(A)

FIG. 32D



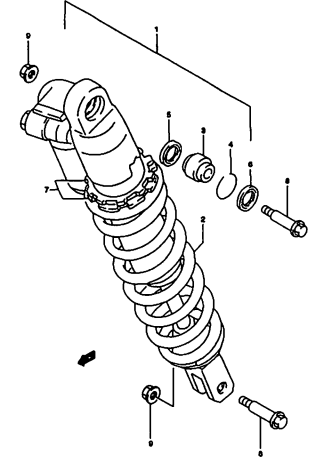
FRASEOY 000\_032D  
REAR SWINGING ARM(Y)

FIG. 33



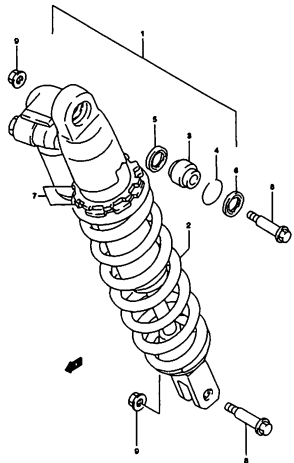
FRASEOY 000\_033  
REAR SHOCK ABSORBER (T)

FIG. 33A



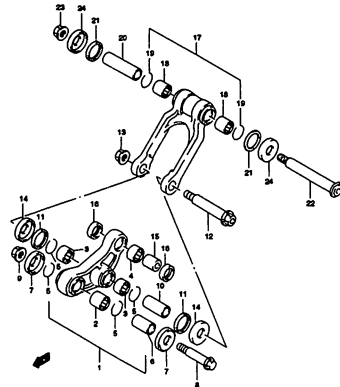
FRASEOY 000\_033A  
REAR SHOCK ABSORBER (V)

FIG. 33B



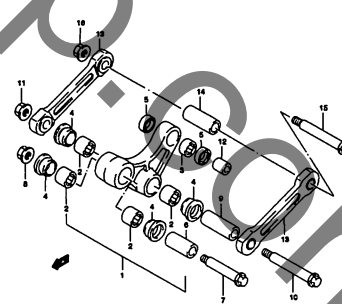
FRASEOY 000\_033B  
REAR SHOCK ABSORBER(W)

FIG. 34



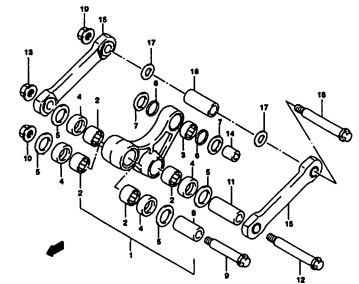
FRASEOY 000\_034  
REAR CUSHION LEVER (T)

FIG. 34A



FRASEOY 000\_034A  
REAR CUSHION LEVER (W)

FIG. 34B



FRASEOY 000\_034B  
REAR CUSHION LEVER(Y)

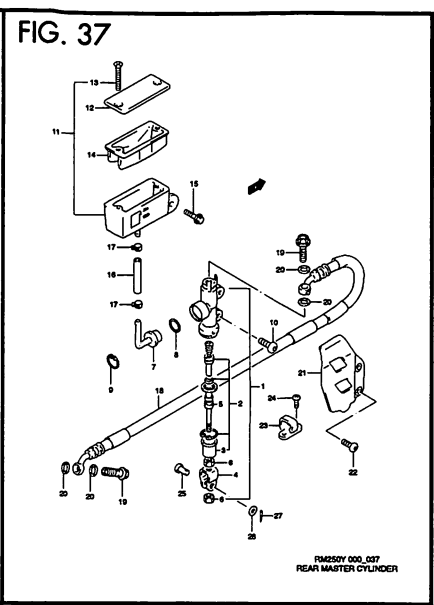
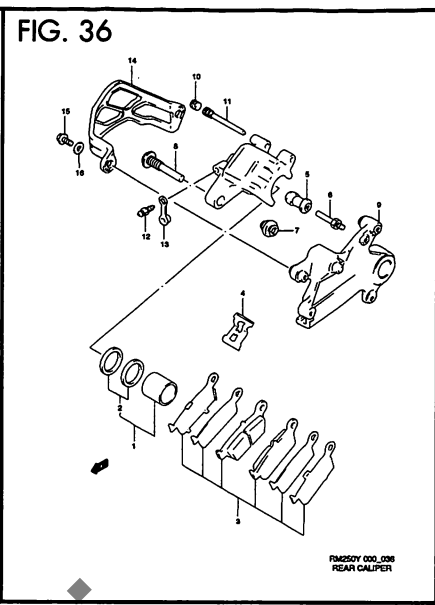

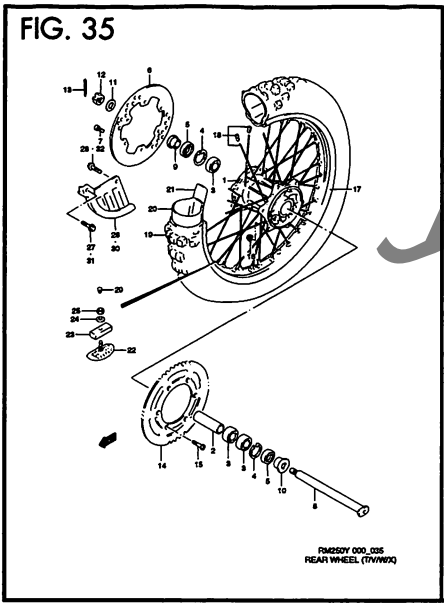
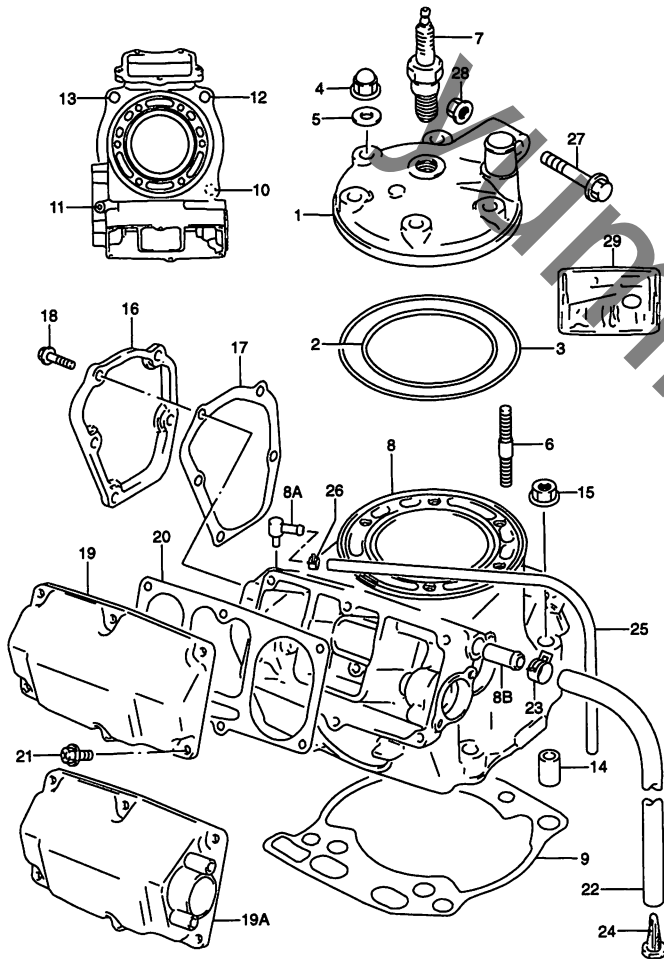


FIG.1



RM250Y 000\_001  
CYLINDER(T/W/W)

FIG.1 (B-2) シリンダ (TYPE T/W)

| 見出番号 | 品番            | 品名                      | 使用個数 | 備考       | 標準作業時間 |
|------|---------------|-------------------------|------|----------|--------|
| 1-1  | 11111-37E01   | ヘッド, シリンダ               | 1    | TYPE T   | W0.8   |
| 1-2  | 11111-37E10   | ヘッド, シリンダ               | 1    | TYPE V   |        |
| 1-3  | 11111-37E21   | ヘッド, シリンダ               | 1    | TYPE W   |        |
| 2    | 11147-28C20   | リング, シリンダヘッドNO.1        | 1    |          | W0.7   |
| 3    | 11148-28C20   | リング, シリンダヘッドNO.2        | 1    |          | W0.7   |
| 4-1  | 09159-08074   | ナット                     | 6    | TYPE T   |        |
| 4-2  | 09159-08049   | ナット                     | 6    | TYPE V/W |        |
| 5    | 09168-08021   | ガスケット, 8.5X17X2.3       | 6    |          |        |
| 6    | 09108-08227   | スタッドボルト                 | 6    |          |        |
| 7    | # 09482-00511 | スパークプラグ, R6918B-7 (NGK) | 1    |          | W0.2   |
| 8-1  | 11200-37810   | シリンダセット                 | 1    | TYPE T   | W1.3   |
| 8-2  | 11200-37820   | シリンダセット                 | 1    | TYPE V   |        |
| 8-3  | 11200-37830   | シリンダセット                 | 1    | TYPE W   |        |
| 8A   | 16910-09401   | ・ユニオン, プリーザホース          | 1    |          |        |
| 8B   | 09364-10003   | ・ユニオン                   | 1    |          |        |
| 9    | 11241-37E00   | ガスケット, シリンダ             | 1    |          | W1.0   |
| 10   | 01421-10308   | スタッドボルト                 | 1    |          |        |
| 11   | 01421-10408   | スタッドボルト                 | 1    |          |        |
| 12-1 | 01421-10503   | スタッドボルト                 | 1    | TYPE T/V |        |
| 12-2 | 01421-10708   | スタッドボルト                 | 1    | TYPE W   |        |
| 13-1 | 01421-10603   | スタッドボルト                 | 1    | TYPE T/V |        |
| 13-2 | 01421-10808   | スタッドボルト                 | 1    | TYPE W   |        |
| 14   | 09206-13017   | カラー, 13X10.4X20         | 2    |          |        |
| 15   | 08316-10103   | ナット                     | 4    |          |        |

FIG.1A (B-4) : TYPE X  
FIG.1B (B-6) : TYPE Y

FIG.1

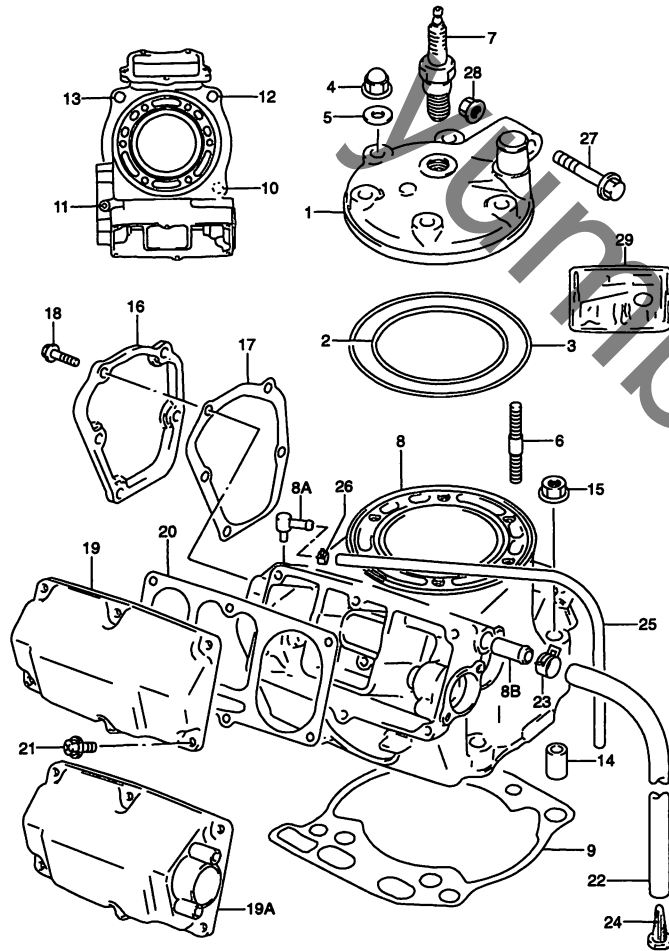


FIG.1 (B-3) シリンダ (TYPE T/W/W)

| 見出番号 | 品番              | 品名                     | 使用個数 | 備考        | 標準作業時間 |
|------|-----------------|------------------------|------|-----------|--------|
| 16-1 | 11231-37E00     | カバー, シリンダ, NO.1        | 1    | TYPE T/W  | W0.4   |
| 16-2 | 11231-37E01     | カバーシリンダNO.1            | 1    | TYPE W    |        |
| 17   | 11233-37E00     | ガスケット, シリンダカバー, NO.1   | 1    |           | W0.4   |
| 18   | 01547-06163     | ボルト                    | 5    |           |        |
| 19   | 11248-37E00     | カバー, シリンダ, NO.2        | 1    | TYPE T/W  | W1.1   |
| 19A  | 11248-37E10     | カバー, シリンダ, NO.2        | 1    | TYPE V    |        |
| 20   | 11238-37E00     | ガスケット, シリンダカバー, NO.2   | 1    |           | W1.1   |
| 21   | 02162-05163     | ボルト                    | 6    |           |        |
| 22   | 09343-09501     | ホース, 9X14X220          | 1    |           |        |
| 23   | 09401-12405     | クリップ                   | 1    |           |        |
| 24   | 11271-28E20     | フィルタ, エキゾーストバルブブリーザホース | 1    |           | W0.2   |
| 25   | 09352-50823-600 | ホース, 5X8.2X600         | 1    | L.600→390 |        |
| 26   | 09401-08401     | クリップ                   | 1    |           |        |
| 27   | 09103-10126     | ボルト, 10X48             | 1    |           |        |
| 28   | 09159-10060     | ナット                    | 1    |           |        |
| 29   | 11400-37870     | ガスケットセット               | 1    |           |        |

FIG.1A (B-4) : TYPE X  
 FIG.1B (B-6) : TYPE Y

RM250Y 000\_001  
 CYLINDER(T/W/W)



FIG.1A

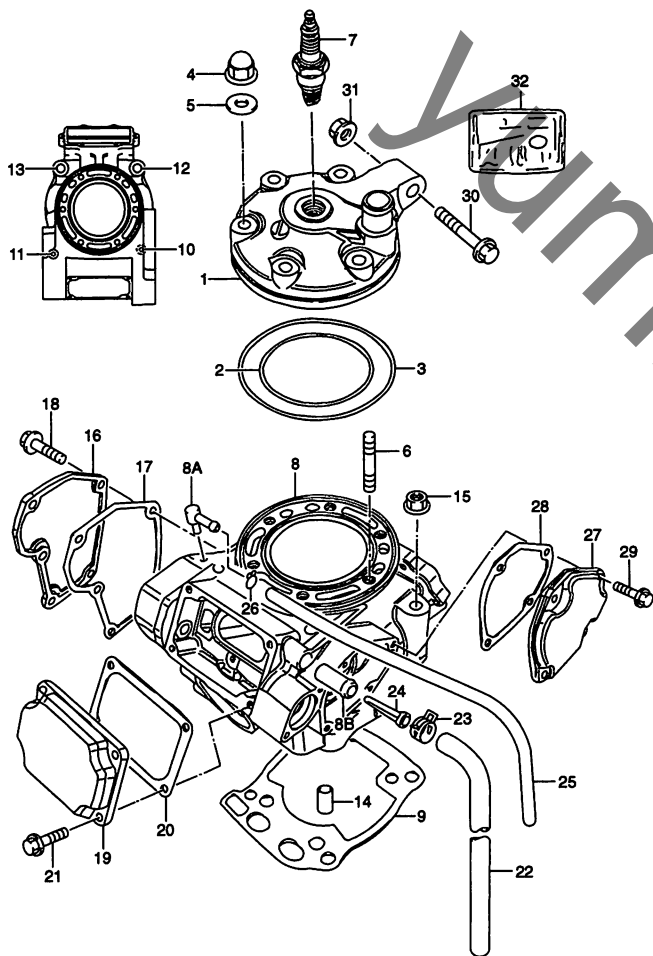


FIG.1A (B-4) シリンダ (TYPE X)

| 見出番号 | 品番            | 品名                     | 使用個数 | 備考 | 標準作業時間 |
|------|---------------|------------------------|------|----|--------|
| 1    | 11111-37E30   | ヘッド, シリンダ              | 1    |    | W0.8   |
| 2    | 11147-28C20   | Oリング, シリンダヘッドNO.1      | 1    |    | W0.7   |
| 3    | 11148-28C20   | Oリング, シリンダヘッドNO.2      | 1    |    | W0.7   |
| 4    | 09159-08049   | ナット                    | 6    |    |        |
| 5    | 09168-08021   | ガスケット, 8.5X17X2.3      | 6    |    |        |
| 6    | 09108-08227   | スタッドボルト                | 6    |    |        |
| 7    | # 09482-00511 | スパークプラグ, R6918B-7(NGK) | 1    |    | W0.2   |
| 8    | 11200-37840   | シリンダセット                | 1    |    | W1.3   |
| 8A   | 16910-09401   | ・ユニオン, プリーザホース         | 1    |    |        |
| 8B   | 09364-10003   | ・ユニオン                  | 1    |    |        |
| 9    | 11241-37E30   | ガスケット, シリンダ            | 1    |    | W1.0   |
| 10   | 01421-10308   | スタッドボルト                | 1    |    |        |
| 11   | 01421-10408   | スタッドボルト                | 1    |    |        |
| 12   | 01421-10708   | スタッドボルト                | 1    |    |        |
| 13   | 01421-10808   | スタッドボルト                | 1    |    |        |
| 14   | 09206-13017   | カラー, 13X10.4X20        | 2    |    |        |
| 15   | 08316-10103   | ナット                    | 4    |    |        |
| 16   | 11231-37E30   | カバー, シリンダ, NO.1        | 1    |    | W0.4   |

FIG.1B (B-6) : TYPE Y

RM250Y 000\_001A  
CYLINDER(X)

RM250Y

FIG.1A

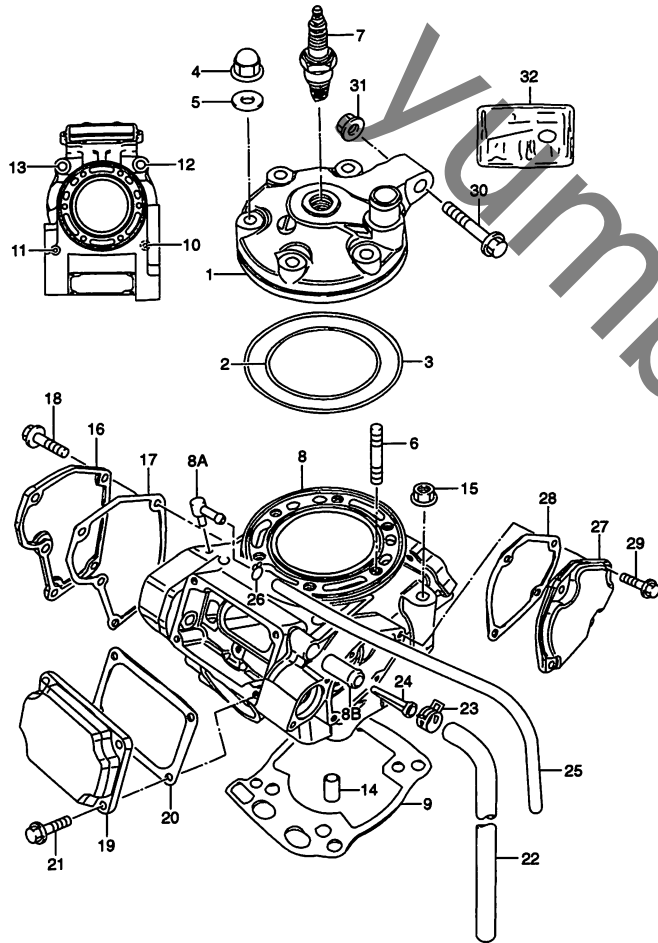


FIG.1A (B-5) シリンダ (TYPE X)

| 見出番号 | 品番              | 品名                     | 使用個数 | 備考        | 標準作業時間 |
|------|-----------------|------------------------|------|-----------|--------|
| 17   | 11233-37E30     | ガスケット, シリンダカバー, NO.1   | 1    |           | W0.4   |
| 18   | 01547-06163     | ボルト                    | 5    |           |        |
| 19   | 11248-37E30     | カバー, シリンダ, NO.2        | 1    |           | W1.1   |
| 20   | 11238-36E00     | ガスケット, シリンダカバー, NO.2   | 1    |           | W1.1   |
| 21   | 02162-05163     | ボルト                    | 4    |           |        |
| 22   | 09343-09501     | ホース, 9X14X220          | 1    |           |        |
| 23   | 09401-12405     | クリップ                   | 1    |           |        |
| 24   | 11271-28E20     | フィルタ, エキゾーストバルブブリーザホース | 1    |           | W0.2   |
| 25   | 09352-50823-600 | ホース, 5X8.2X600         | 1    | L:600→390 |        |
| 26   | 09401-08401     | クリップ                   | 1    |           |        |
| 27   | 11249-37E30     | カバー, シリンダ, NO.3        | 1    |           |        |
| 28   | 11234-37E30     | ガスケット, シリンダカバー, NO.3   | 1    |           |        |
| 29   | 02162-05163     | ボルト                    | 4    |           |        |
| 30   | 09103-10126     | ボルト, 10X48             | 1    |           |        |
| 31   | 09159-10060     | ナット                    | 1    |           |        |
| 32   | 11400-37880     | ガスケットセット               | 1    |           |        |

FIG.1B (B-6) :TYPE Y

RM250Y 000\_001A  
CYLINDER(X)

2

FIG.1B

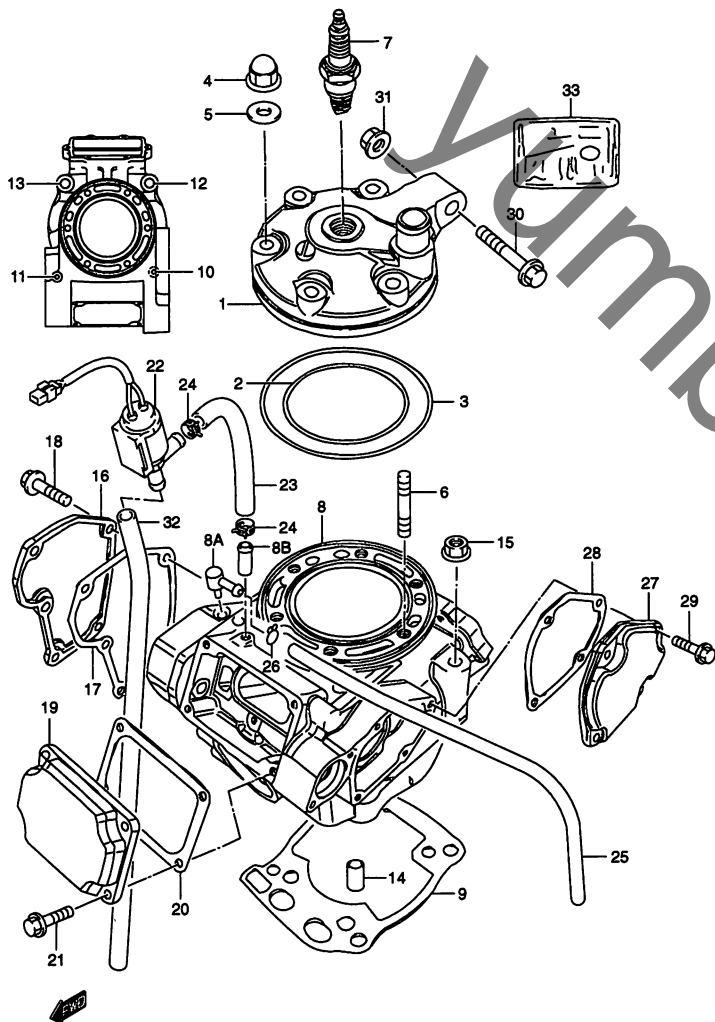


FIG.1B (B-6) シリンダ (TYPE Y)

| 見出番号 | 品番            | 品名                     | 使用個数 | 備考 | 標準作業時間 |
|------|---------------|------------------------|------|----|--------|
| 1    | 11111-37E40   | ヘッド, シリンダ              | 1    |    | W0.8   |
| 2    | 11147-28C20   | Oリング, シリンダヘッドNO.1      | 1    |    | W0.7   |
| 3    | 11148-28C20   | Oリング, シリンダヘッドNO.2      | 1    |    | W0.7   |
| 4    | 09159-08049   | ナット                    | 6    |    |        |
| 5    | 09168-08021   | ガスケット, 8.5X17X2.3      | 6    |    |        |
| 6    | 09108-08227   | スタッドボルト                | 6    |    |        |
| 7    | # 09482-00511 | スパークプラグ, R6918B-7(NGK) | 1    |    | W0.2   |
| 8    | 11200-37850   | シリンダセット                | 1    |    | W1.3   |
| 8A   | 16910-09401   | ・ユニオン, プリーザホース         | 1    |    |        |
| 8B   | 09364-07002   | ・ユニオンエキゾーストバルブプリーザホース  | 1    |    |        |
| 9    | 11241-37E31   | ガスケット, シリンダ            | 1    |    | W1.0   |
| 10   | 01421-10308   | スタッドボルト                | 1    |    |        |
| 11   | 01421-10408   | スタッドボルト                | 1    |    |        |
| 12   | 01421-10708   | スタッドボルト                | 1    |    |        |
| 13   | 01421-10808   | スタッドボルト                | 1    |    |        |
| 14   | 09206-13017   | カラー, 13X10.4X20        | 2    |    |        |
| 15   | 08316-10103   | ナット                    | 4    |    |        |
| 16   | 11231-37E30   | カバー, シリンダ, NO.1        | 1    |    | W0.4   |

2

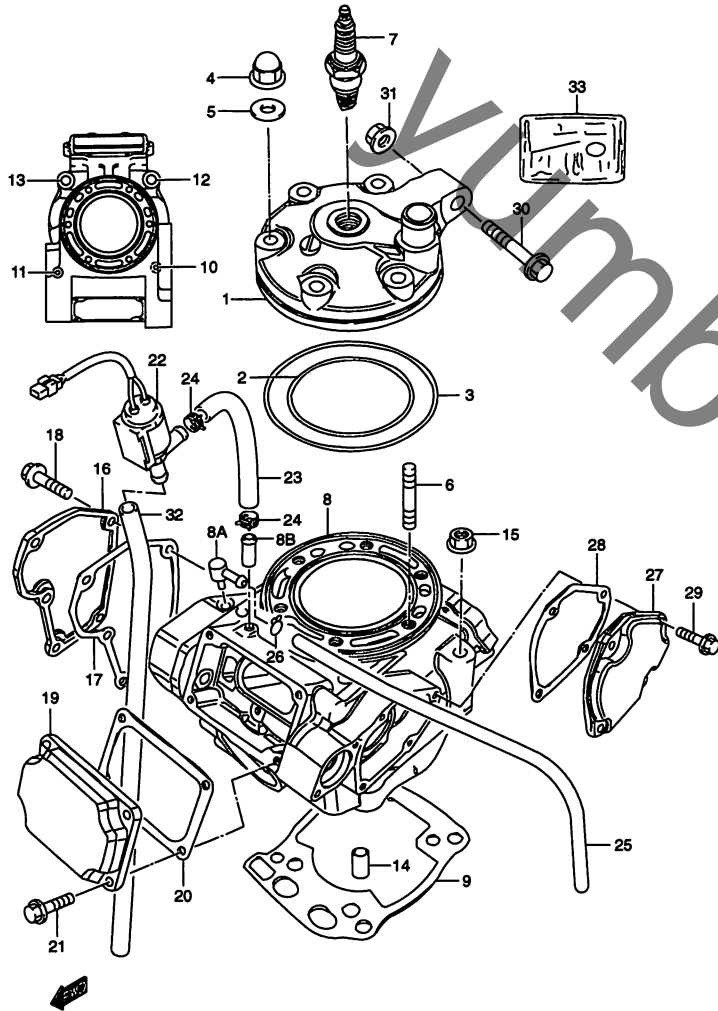
RM250Y 000\_001B  
CYLINDER(Y)

RM250Y

**FIG.1B**

**FIG.1B (B-7) シリンダ (TYPE Y)**

**2**



| 見出番号 | 品番              | 品名                   | 使用個数 | 備考        | 標準作業時間 |
|------|-----------------|----------------------|------|-----------|--------|
| 17   | 11233-37E30     | ガスケット, シリンダカバー, NO.1 | 1    |           | W0.4   |
| 18   | 01547-06163     | ボルト                  | 5    |           |        |
| 19   | 11248-37E30     | カバー, シリンダ, NO.2      | 1    |           | W1.1   |
| 20   | 11238-36E00     | ガスケット, シリンダカバー, NO.2 | 1    |           | W1.1   |
| 21   | 02162-05163     | ボルト                  | 4    |           |        |
| 22   | 13160-37E40     | ソレノイドバルブアッシ          | 1    |           |        |
| 23   | 09352-60103-600 | ホース, 6X10X600        | 1    | L:600→90  |        |
| 24   | 09401-10409     | クリップ                 | 2    |           |        |
| 25   | 09352-50823-600 | ホース, 5X8.2X600       | 1    | L:600→390 |        |
| 26   | 09401-08401     | クリップ                 | 1    |           |        |
| 27   | 11249-37E30     | カバー, シリンダ, NO.3      | 1    |           |        |
| 28   | 11234-37E30     | ガスケット, シリンダカバー, NO.3 | 1    |           |        |
| 29   | 02162-05163     | ボルト                  | 4    |           |        |
| 30   | 09103-10126     | ボルト, 10X48           | 1    |           |        |
| 31   | 09159-10060     | ナット                  | 1    |           |        |
| 32   | 09352-60103-600 | ホース, 6X10X600        | 1    | L:600→380 |        |
| 33   | 11400-37881     | ガスケットセット             | 1    |           |        |

RM250Y 000\_001B  
CYLINDER(Y)

RM250Y



FIG.2

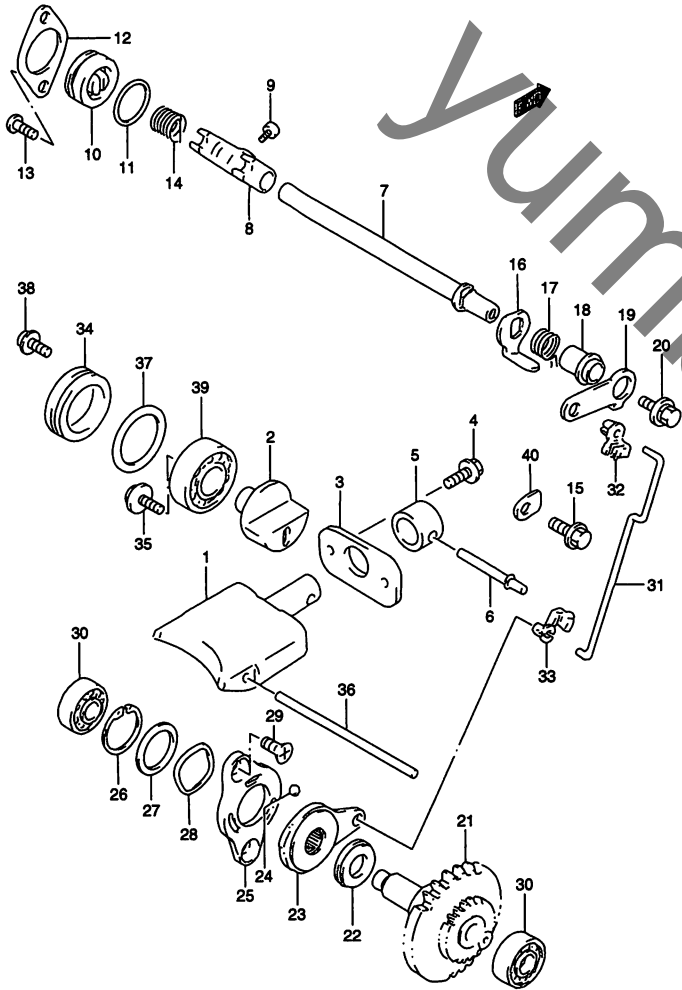


FIG.2 (B-8) エキゾーストバルブ (TYPE T)

| 見出番号 | 品番          | 品名                    | 使用個数 | 備考 | 標準作業時間  |
|------|-------------|-----------------------|------|----|---------|
| 1    | 11254-37E00 | バルブ,エキゾーストメイン         | 1    |    | W1.2    |
| 2    | 11255-37E00 | バルブ,エキゾーストサイド         | 2    |    | W0.5DAI |
| 3    | 11261-37E00 | ガイド,エキゾーストメインバルブ      | 1    |    | W1.2    |
| 4    | 02112-15123 | スクリュ                  | 3    |    |         |
| 5    | 11263-29E00 | スぺーサ,エキゾーストバルブ        | 1    |    |         |
| 6    | 11253-37E00 | ピン,エキゾーストメインバルブ/スぺーサ  | 1    |    |         |
| 7    | 11259-37E00 | シャフト,エキゾーストバルブ        | 1    |    | W1.2    |
| 8    | 11264-37E00 | アーム,エキゾーストバルブシャフト     | 1    |    | W1.2    |
| 9    | 09106-04003 | ボルト                   | 1    |    |         |
| 10   | 11258-27C01 | キャップ,エキゾーストバルブ        | 1    |    | W0.2    |
| 11   | 09280-23002 | Oリング,D:1.9,ID:22.6    | 1    |    | W0.2    |
| 12   | 11265-00B21 | リテーナ,エキゾーストバルブ        | 1    |    | W0.2    |
| 13   | 02162-05123 | ボルト                   | 2    |    |         |
| 14   | 09448-17030 | スプリング                 | 1    |    |         |
| 15   | 01547-06103 | ボルト                   | 1    |    |         |
| 16   | 11267-00B21 | レバー,エキゾーストバルブ,NO.2    | 1    |    | W0.4    |
| 17   | 09444-16010 | スプリング                 | 1    |    |         |
| 18   | 11268-01B00 | スぺーサ,エキゾーストバルブ        | 1    |    |         |
| 19   | 11266-28C10 | レバー,エキゾーストバルブ,NO.1    | 1    |    | W0.4    |
| 20   | 09118-05005 | ボルト,5X12              | 1    |    |         |
| 21   | 12670-37E00 | ガバナアッシ,エキゾーストバルブ      | 1    |    | W0.7    |
| 22   | 09263-10002 | ベアリング,10.1X22X2.8     | 1    |    | W0.7    |
| 23   | 12680-01820 | アクチュエータ,エキゾーストバルブ     | 1    |    | W0.8    |
| 24   | 06111-06003 | ボール                   | 3    |    | W0.8    |
| 25   | 12682-01B02 | ステータ,エキゾーストバルブアクチュエータ | 1    |    | W0.8    |

FIG.2A (B-10) : TYPE V  
 FIG.2B (B-12) : TYPE W  
 FIG.2C (B-14) : TYPE X/Y

FIG.2

2

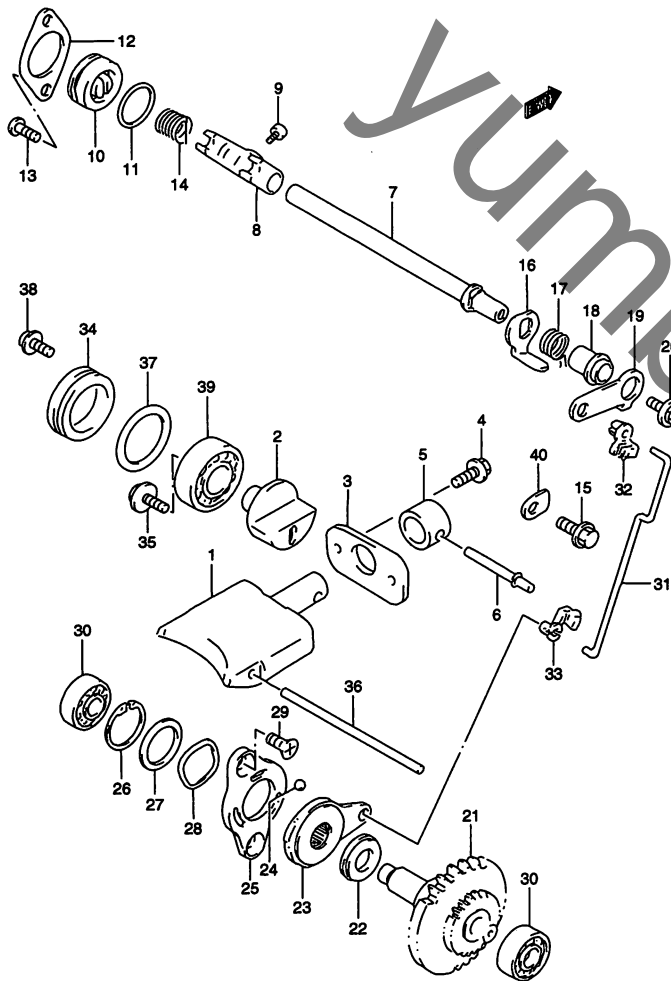


FIG.2 (B-9) エキゾーストバルブ (TYPE T)

| 見出番号 | 品番          | 品名                     | 使用個数 | 備考 | 標準<br>作業時間 |
|------|-------------|------------------------|------|----|------------|
| 26   | 09380-19003 | スナップリング                | 1    |    |            |
| 27   | 09181-19004 | シム,19.1X25X0.3         | 1    |    |            |
| 28   | 09164-19001 | ワッシャ                   | 1    |    |            |
| 29   | 09120-05003 | スクリュ,5X10              | 2    |    |            |
| 30   | 09262-08005 | ベアリング,8X22X7           | 2    |    |            |
| 31   | 12685-37E01 | ロッド,エキゾーストバルブ          | 1    |    | W1.0       |
| 32   | 12686-01B00 | ブッシュ,エキゾーストバルブロッド,NO.1 | 1    |    | W0.4       |
| 33   | 12687-01B00 | ブッシュ,エキゾーストバルブロッド,NO.2 | 1    |    | W0.7       |
| 34   | 11262-37E00 | キャップ,エキゾーストサイドバルブ      | 2    |    | W0.5DAI    |
| 35   | 09118-05005 | ボルト,5X12               | 2    |    |            |
| 36   | 09202-04020 | ピン                     | 1    |    | W0.2       |
| 37   | 09280-26006 | Oリング,D:3.1,ID:26.4     | 2    |    | W0.5DAI    |
| 38   | 02112-15123 | スクリュ                   | 4    |    |            |
| 39   | 08112-62017 | ベアリング                  | 2    |    | W0.5DAI    |
| 40   | 24741-21A00 | リテーナ,シフトカムベアリング        | 1    |    |            |

FIG.2A (B-10) : TYPE V  
 FIG.2B (B-12) : TYPE W  
 FIG.2C (B-14) : TYPE X/Y

FIG.2A

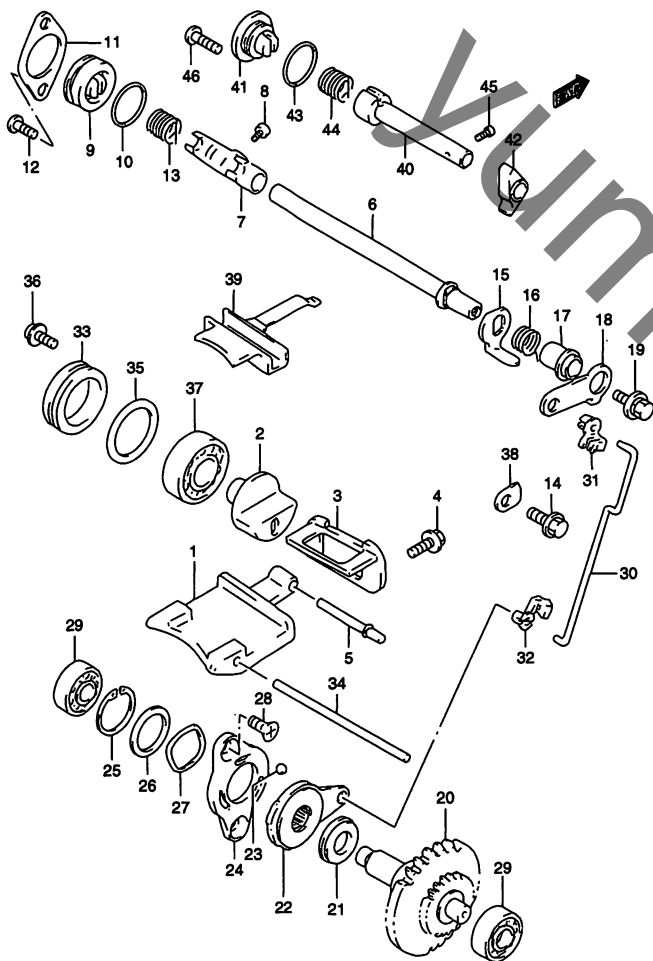


FIG.2A (B-10) エキゾーストバルブ (TYPE V)

| 見出番号 | 品番          | 品名                    | 使用個数 | 備考 | 標準作業時間  |
|------|-------------|-----------------------|------|----|---------|
| 1    | 11254-37E10 | バルブ,エキゾーストメイン,ロー      | 1    |    | W1.2    |
| 2    | 11255-37E10 | バルブ,エキゾーストサイド         | 2    |    | W0.5DAI |
| 3    | 11261-37E10 | ガイド,エキゾーストメインバルブ      | 1    |    | W1.2    |
| 4    | 02112-15123 | スクリュ                  | 3    |    |         |
| 5    | 11253-37E00 | ピン,エキゾーストメインバルブ/スベーサ  | 1    |    |         |
| 6    | 11259-37E00 | シャフト,エキゾーストバルブ        | 1    |    | W1.2    |
| 7    | 11264-37E00 | アーム,エキゾーストバルブシャフト     | 1    |    | W1.2    |
| 8    | 09106-04003 | ボルト                   | 1    |    |         |
| 9    | 11258-27C01 | キャップ,エキゾーストバルブ        | 1    |    | W0.2    |
| 10   | 09280-23002 | Oリング,D:1.9,ID:22.6    | 1    |    | W0.2    |
| 11   | 11265-00B21 | リテーナ,エキゾーストバルブ        | 1    |    | W0.2    |
| 12   | 02162-05123 | ボルト                   | 2    |    |         |
| 13   | 09448-17030 | スプリング                 | 1    |    |         |
| 14   | 01547-06103 | ボルト                   | 1    |    |         |
| 15   | 11267-00B21 | レバー,エキゾーストバルブ,NO.2    | 1    |    | W0.4    |
| 16   | 09444-16010 | スプリング                 | 1    |    |         |
| 17   | 11268-01B00 | スベーサ,エキゾーストバルブ        | 1    |    |         |
| 18   | 11266-28C10 | レバー,エキゾーストバルブ,NO.1    | 1    |    | W0.4    |
| 19   | 09118-05005 | ボルト,5X12              | 1    |    |         |
| 20   | 12670-37E11 | ガバナアシ,エキゾーストバルブ       | 1    |    | W0.7    |
| 21   | 09263-10002 | ベアリング,10.1X22X2.8     | 1    |    | W0.7    |
| 22   | 12680-01820 | アクチュエータ,エキゾーストバルブ     | 1    |    | W0.8    |
| 23   | 06111-06003 | ボール                   | 3    |    | W0.8    |
| 24   | 12682-01B02 | ステータ,エキゾーストバルブアクチュエータ | 1    |    | W0.8    |
| 25   | 09380-19003 | スナップリング               | 1    |    |         |

FIG.2B (B-12) : TYPE W  
 FIG.2C (B-14) : TYPE XY

RM250Y 000\_002A  
 EXHAUST VALVE(V)

RM250Y

FIG.2A

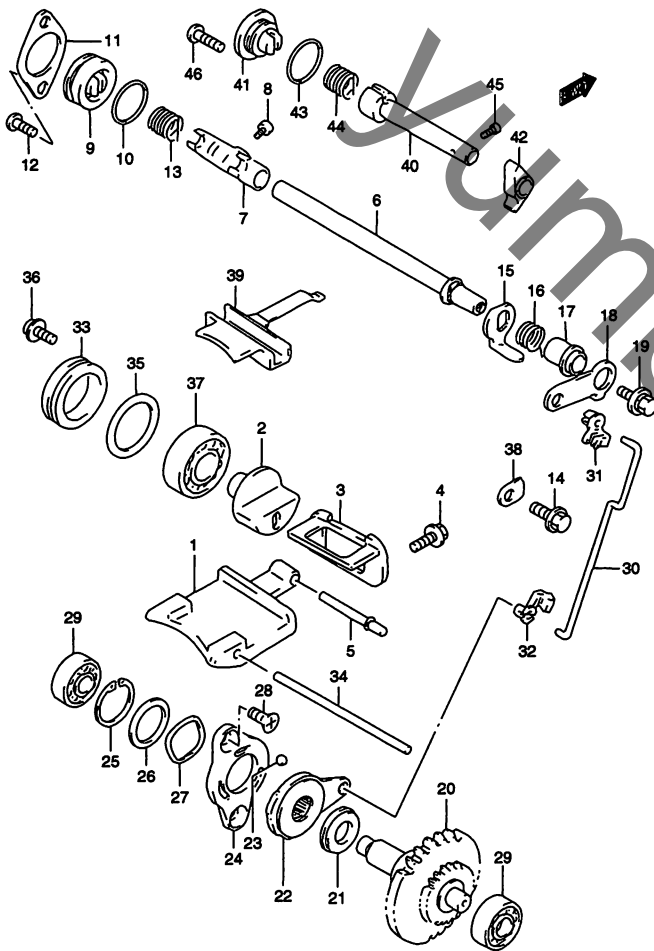


FIG.2A (B-11) エキゾーストバルブ (TYPE V)

| 見出番号 | 品番          | 品名                       | 使用個数 | 備考 | 標準<br>作業時間 |
|------|-------------|--------------------------|------|----|------------|
| 26   | 09181-19004 | シム, 19.1X25X0.3          | 1    |    |            |
| 27   | 09164-19001 | ワッシャ                     | 1    |    |            |
| 28   | 09120-05003 | スクリュ, 5X10               | 2    |    |            |
| 29   | 09262-08005 | ベアリング, 8X22X7            | 2    |    |            |
| 30   | 12685-37E01 | ロッド, エキゾーストバルブ           | 1    |    | W1.0       |
| 31   | 12686-01B00 | ブッシュ, エキゾーストバルブロッド, NO.1 | 1    |    | W0.4       |
| 32   | 12687-01B00 | ブッシュ, エキゾーストバルブロッド, NO.2 | 1    |    | W0.7       |
| 33   | 11262-37E00 | キャップ, エキゾーストサイドバルブ       | 2    |    | W0.5DAI    |
| 34   | 09202-04020 | ピン                       | 1    |    | W0.2       |
| 35   | 09280-26006 | Oリング, D:3.1, ID:26.4     | 2    |    | W0.5DAI    |
| 36   | 02112-15123 | スクリュ                     | 4    |    |            |
| 37   | 08112-62017 | ベアリング                    | 2    |    | W0.5DAI    |
| 38   | 24741-21A00 | リテーナ, シフトカムベアリング         | 1    |    |            |
| 39   | 11272-37E10 | バルブ, エキゾーストメインミドル        | 1    |    |            |
| 40   | 11273-37E10 | シャフト, シリンダカバー, NO.2      | 1    |    |            |
| 41   | 11274-37E10 | キャップ, シリンダカバー, NO.2      | 1    |    |            |
| 42   | 11275-37E10 | アーム, シリンダカバー-NO.2シャフト    | 1    |    |            |
| 43   | 09280-15006 | Oリング, D:1.9, ID:14.5     | 1    |    |            |
| 44   | 11257-37E10 | スプリング, シリンダカバー-NO.2シャフト  | 1    |    |            |
| 45   | 09106-04003 | ボルト                      | 1    |    |            |
| 46   | 02112-15123 | スクリュ                     | 2    |    |            |

FIG.2B (B-12) : TYPE W  
 FIG.2C (B-14) : TYPE X/Y

FIG.2B

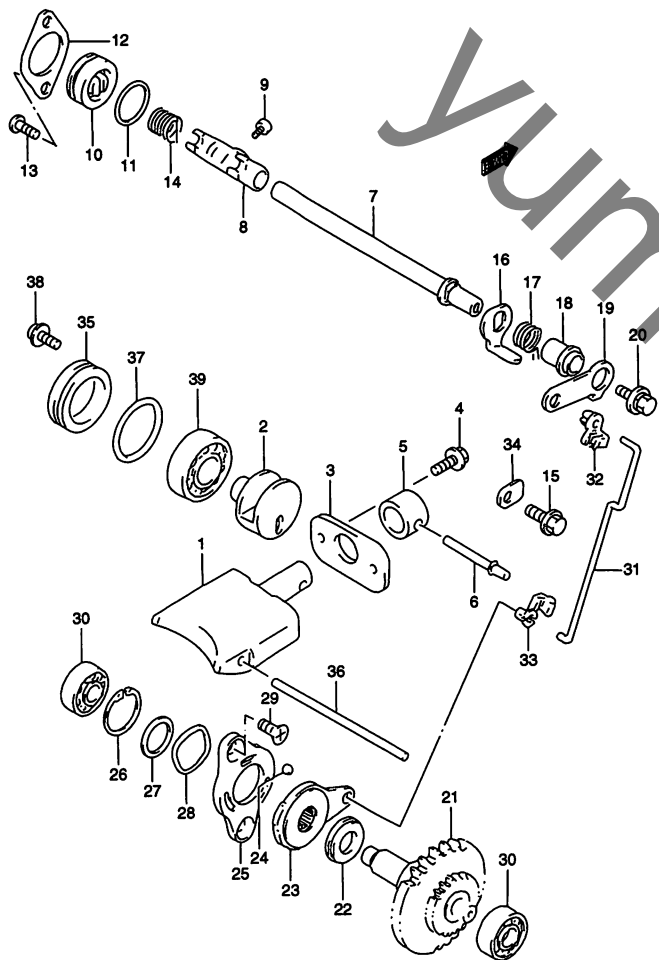


FIG.2B (B-12) エキゾーストバルブ (TYPE W)

| 見出番号 | 品番          | 品名                    | 使用個数 | 備考 | 標準作業時間  |
|------|-------------|-----------------------|------|----|---------|
| 1    | 11254-37E21 | バルブエキゾーストメイン          | 1    |    | W1.2    |
| 2    | 11255-37E10 | バルブ,エキゾーストサイド         | 2    |    | W0.5DAI |
| 3    | 11261-37E00 | ガイド,エキゾーストメインバルブ      | 1    |    | W1.2    |
| 4    | 02112-15123 | スクリュー                 | 3    |    |         |
| 5    | 11263-29E00 | スパーサ,エキゾーストバルブ        | 1    |    |         |
| 6    | 11253-37E00 | ピン,エキゾーストメインバルブ/スパーサ  | 1    |    |         |
| 7    | 11259-37E00 | シャフト,エキゾーストバルブ        | 1    |    | W1.2    |
| 8    | 11264-37E00 | アーム,エキゾーストバルブシャフト     | 1    |    | W1.2    |
| 9    | 09106-04003 | ボルト                   | 1    |    |         |
| 10   | 11258-27C01 | キャップ,エキゾーストバルブ        | 1    |    | W0.2    |
| 11   | 09280-23002 | Oリング,D:1.9, ID:22.6   | 1    |    | W0.2    |
| 12   | 11265-00B21 | リテーナ,エキゾーストバルブ        | 1    |    | W0.2    |
| 13   | 02162-05123 | ボルト                   | 2    |    |         |
| 14   | 11257-37E20 | スプリング,エキゾーストバルブシャフト   | 1    |    |         |
| 15   | 01547-06103 | ボルト                   | 1    |    |         |
| 16   | 11267-00B21 | レバー,エキゾーストバルブ,NO.2    | 1    |    | W0.4    |
| 17   | 09444-16010 | スプリング                 | 1    |    |         |
| 18   | 11268-01B00 | スパーサ,エキゾーストバルブ        | 1    |    |         |
| 19   | 11266-28C10 | レバー,エキゾーストバルブ,NO.1    | 1    |    | W0.4    |
| 20   | 09118-05005 | ボルト,5X12              | 1    |    |         |
| 21   | 12670-37E11 | ガバナアシ,エキゾーストバルブ       | 1    |    | W0.7    |
| 22   | 09263-10002 | ベアリング,10.1X22X2.8     | 1    |    | W0.7    |
| 23   | 12680-01820 | アクチュエータ,エキゾーストバルブ     | 1    |    | W0.8    |
| 24   | 06111-06003 | ボール                   | 3    |    | W0.8    |
| 25   | 12682-01B02 | ステータ,エキゾーストバルブアクチュエータ | 1    |    | W0.8    |

FIG.2C ( B-14) :TYPE X/Y

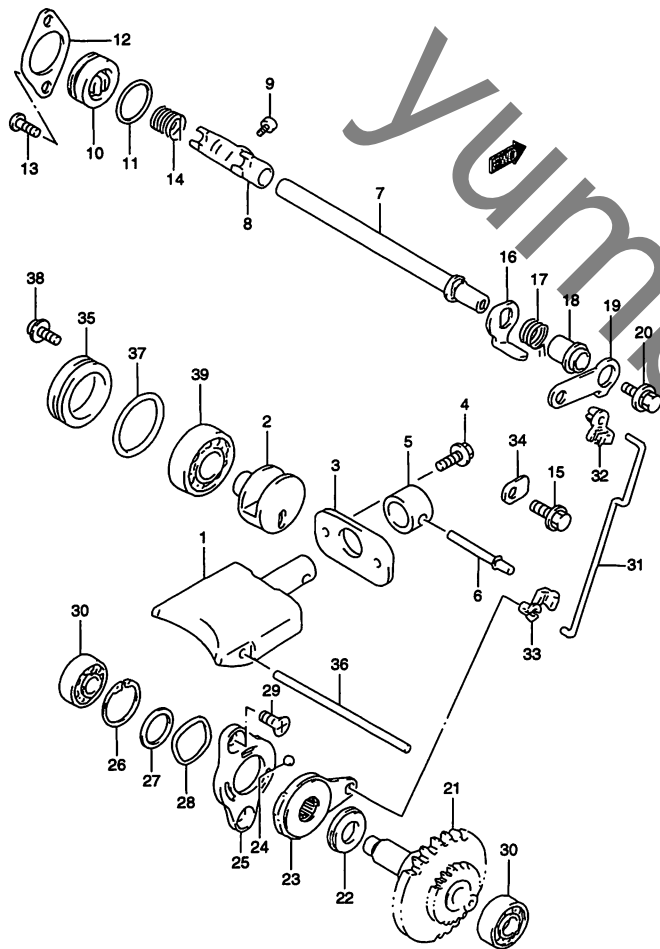
RM250Y 000\_002B  
EXHAUST VALVE(W)



FIG.2B

FIG.2B (B-13) エキゾーストバルブ (TYPE W)

2



| 見出番号 | 品番          | 品名                       | 使用個数 | 備考 | 標準作業時間  |
|------|-------------|--------------------------|------|----|---------|
| 26   | 09380-19003 | スナップリング                  | 1    |    |         |
| 27   | 09181-19004 | シム, 19.1X25X0.3          | 1    |    |         |
| 28   | 09164-19001 | ワッシャ                     | 1    |    |         |
| 29   | 09120-05003 | スクリュ, 5X10               | 2    |    |         |
| 30   | 09262-08005 | ベアリング, 8X22X7            | 2    |    |         |
| 31   | 12685-37E01 | ロッド, エキゾーストバルブ           | 1    |    | W1.0    |
| 32   | 12686-01B00 | ブッシュ, エキゾーストバルブロッド, NO.1 | 1    |    | W0.4    |
| 33   | 12687-01B00 | ブッシュ, エキゾーストバルブロッド, NO.2 | 1    |    | W0.7    |
| 34   | 24741-21A00 | リテーナ, シフトカムベアリング         | 1    |    |         |
| 35   | 11262-37E00 | キャップ, エキゾーストサイドバルブ       | 2    |    | W0.5DAI |
| 36   | 09202-04020 | ピン                       | 1    |    | W0.2    |
| 37   | 09280-26006 | Oリング, D:3.1, ID:26.4     | 2    |    | W0.5DAI |
| 38   | 02112-15123 | スクリュ                     | 4    |    |         |
| 39   | 08112-62017 | ベアリング                    | 2    |    | W0.5DAI |

FIG.2C (B-14) : TYPE XY

RM250Y 000\_002B  
EXHAUST VALVE(W)

RM250Y

FIG.2C

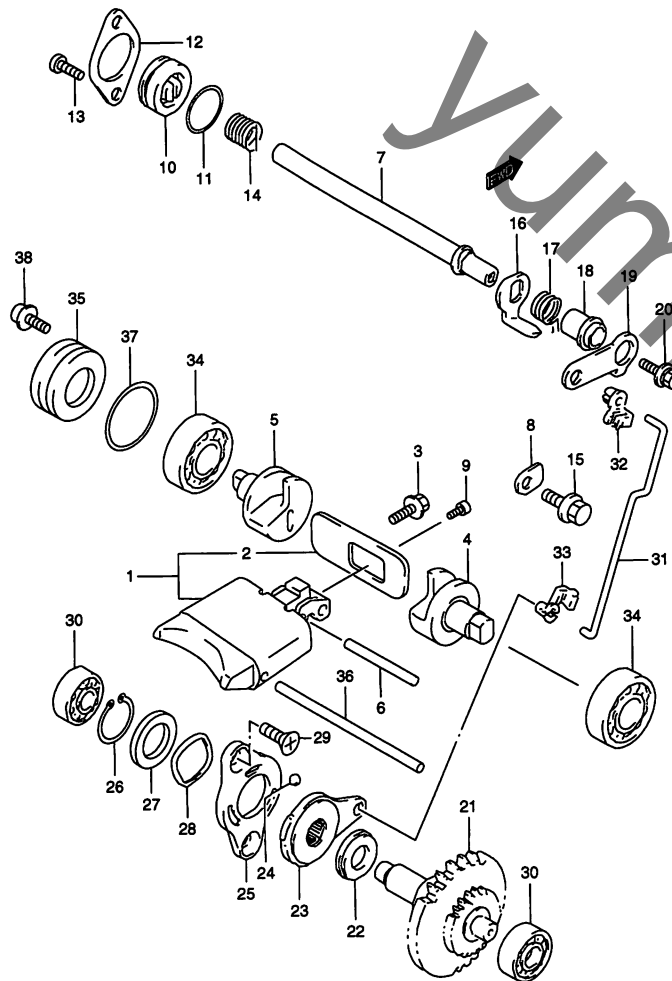


FIG.2C (B-14) エキゾーストバルブ (TYPE X/Y)

| 見出番号 | 品番          | 品名                    | 使用個数 | 備考     | 標準作業時間 |
|------|-------------|-----------------------|------|--------|--------|
| 1-1  | 11206-37E30 | バルブアッシュ,エキゾーストメイン     | 1    | TYPE X | W1.2   |
| 1-2  | 11206-37E40 | バルブアッシュ,エキゾーストメイン     | 1    | TYPE Y |        |
| 2    | 11261-37E30 | ガイド,エキゾーストメインバルブ      | 1    |        | W1.2   |
| 3    | 02112-15123 | スクリュー                 | 3    |        |        |
| 4    | 11255-37E30 | バルブ,エキゾーストサイドライト      | 1    |        |        |
| 5    | 11256-37E30 | バルブ,エキゾーストサイドレフト      | 1    |        |        |
| 6    | 09261-04003 | ローラ                   | 1    |        |        |
| 7    | 11259-37E00 | シャフト,エキゾーストバルブ        | 1    |        | W1.2   |
| 8    | 24741-21A00 | リテーナ,シフトカムベアリング       | 1    |        |        |
| 9    | 09106-04003 | ボルト                   | 1    |        |        |
| 10   | 11258-27C01 | キャップ,エキゾーストバルブ        | 1    |        | W0.2   |
| 11   | 09280-23002 | Oリング,D:1.9,ID:22.6    | 1    |        | W0.2   |
| 12-1 | 11265-00B21 | リテーナ,エキゾーストバルブ        | 1    | TYPE X | W0.2   |
| 12-2 | 11265-00B22 | リテーナ,エキゾースト,バルブ       | 1    | TYPE Y |        |
| 13   | 02162-05123 | ボルト                   | 2    |        |        |
| 14-1 | 11257-37E30 | スプリング,エキゾーストバルブシャフト   | 1    | TYPE X |        |
| 14-2 | 11257-36E00 | スプリング,エキゾーストバルブ       | 1    | TYPE Y |        |
| 15   | 01547-06103 | ボルト                   | 1    |        |        |
| 16   | 11267-00B21 | レバー,エキゾーストバルブ,NO.2    | 1    |        | W0.4   |
| 17   | 09444-16010 | スプリング                 | 1    |        |        |
| 18   | 11268-01B00 | スベータ,エキゾーストバルブ        | 1    |        |        |
| 19   | 11266-28C10 | レバー,エキゾーストバルブ,NO.1    | 1    |        | W0.4   |
| 20   | 09118-05005 | ボルト,5X12              | 1    |        |        |
| 21   | 12670-37E11 | ガバナアッシュ,エキゾーストバルブ     | 1    |        | W0.7   |
| 22   | 09263-10002 | ベアリング,10.1X22X2.8     | 1    |        | W0.7   |
| 23   | 12680-01820 | アクチュエータ,エキゾーストバルブ     | 1    |        | W0.8   |
| 24   | 06111-06003 | ボール                   | 3    |        | W0.8   |
| 25   | 12682-01B02 | ステータ,エキゾーストバルブアクチュエータ | 1    |        | W0.8   |

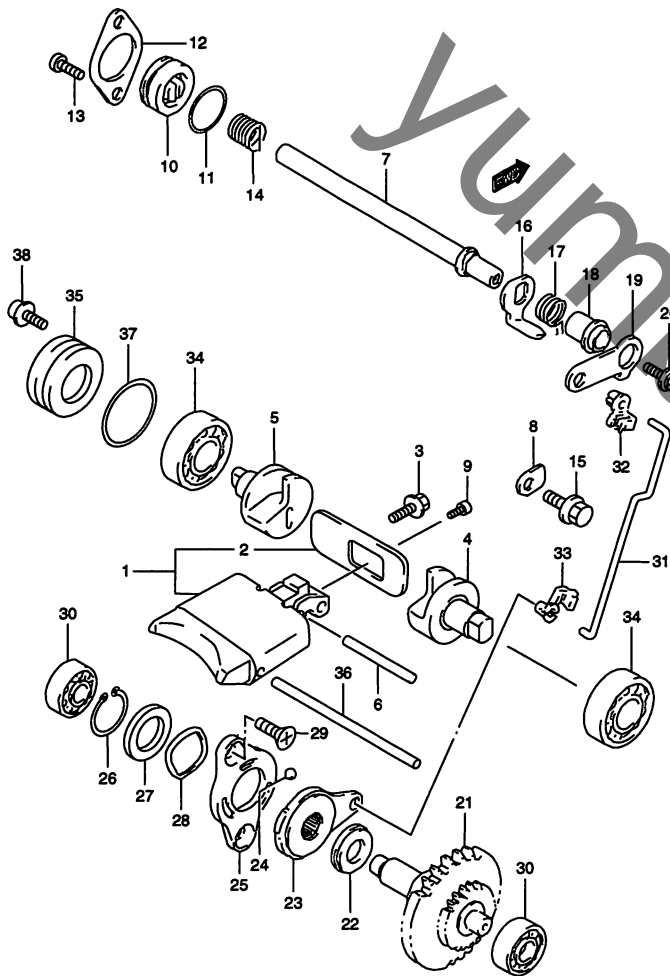
RM250Y 000\_002C  
EXHAUST VALVE(X/Y)

RM250Y

FIG.2C

FIG.2C (B-15) エキゾーストバルブ (TYPE X/Y)

2



| 見出番号 | 品番          | 品名                       | 使用個数 | 備考 | 標準<br>作業時間 |
|------|-------------|--------------------------|------|----|------------|
| 26   | 09380-19003 | スナップリング                  | 1    |    |            |
| 27   | 09181-19004 | シム, 19.1X25X0.3          | 1    |    |            |
| 28   | 09164-19001 | ワッシャ                     | 1    |    |            |
| 29   | 09120-05003 | スクリュ, 5X10               | 2    |    |            |
| 30   | 09262-08005 | ベアリング, 8X22X7            | 2    |    |            |
| 31   | 12685-37E30 | ロッド, エキゾーストバルブ           | 1    |    | W1.0       |
| 32   | 12686-01B00 | ブッシュ, エキゾーストバルブロッド, NO.1 | 1    |    | W0.4       |
| 33   | 12687-01B00 | ブッシュ, エキゾーストバルブロッド, NO.2 | 1    |    | W0.7       |
| 34   | 08112-62017 | ベアリング                    | 2    |    | W0.5DAI    |
| 35   | 11262-37E30 | キャップ, エキゾーストサイドバルブ       | 2    |    | W0.5DAI    |
| 36   | 09202-04020 | ピン                       | 1    |    | W0.2       |
| 37   | 09280-26006 | Oリング, D:3.1, ID:26.4     | 2    |    | W0.5DAI    |
| 38   | 02112-15123 | スクリュ                     | 4    |    |            |

RM250Y 000\_002C  
EXHAUST VALVE(X/Y)

RM250Y

FIG.3

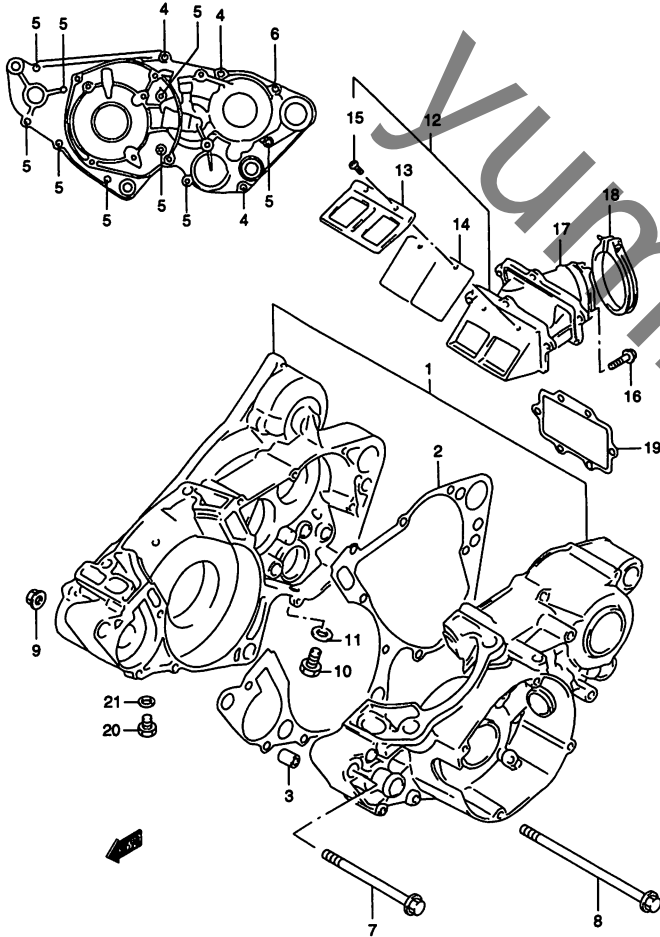


FIG.3 (B-16) クランクケース

| 見出番号 | 品番          | 品名                  | 使用個数 | 備考  | 標準作業時間 |
|------|-------------|---------------------|------|---|--------|
| 1-1  | 11300-37820 | クランクケースセット          | 1    | TYPE T<br>→11300-37821<br>W/02122-06123X2 | W4.0   |
| 1-2  | 11300-37821 | クランクケースセット          | 1    | TYPE V<br>~E.NO.108081                    |        |
| 1-3  | 11300-37822 | クランクケースセット          | 1    | TYPE V<br>E.NO.108082~                    |        |
| 1-4  | 11300-37830 | クランクケースセット          | 1    | TYPE W                                    |        |
| 1-5  | 11300-37840 | クランクケースセット          | 1    | TYPE X/Y                                  |        |
| 2-1  | 11481-37E01 | ・ガスケット、クランクケース      | 1    | TYPE T/W                                  | W4.0   |
| 2-2  | 11481-37E30 | ・ガスケット、クランクケース      | 1    | TYPE X/Y                                  |        |
| 3    | 09206-13017 | ・カラー、13X10.4X20     | 2    |   |        |
| 4    | 01547-06403 | ・ボルト                | 3    |   |        |
| 5    | 01547-06503 | ・ボルト                | 9    |   |        |
| 6    | 01547-06653 | ・ボルト                | 1    |   |        |
| 7    | 09103-10087 | ボルト、10X105          | 1    |   |        |
| 8    | 09103-10119 | ボルト、10X140          | 1    |   |        |
| 9    | 09159-10060 | ナット                 | 2    |   |        |
| 10   | 09247-12009 | プラグ                 | 1    |   |        |
| 11   | 09168-12002 | ガスケット、12.1X16.2X3.7 | 1    |   |        |
| 12-1 | 13150-37E01 | バルブアッシ、リード          | 1    | TYPE T/V                                  | W0.5   |
| 12-2 | 13150-37E10 | バルブアッシ、リード          | 1    | TYPE W/X/Y                                |        |
| 13-1 | 13152-37E01 | ・ストップ、リードバルブ        | 2    | TYPE T/V                                  |        |
| 13-2 | 13152-37E10 | ・ストップリードバルブ         | 2    | TYPE W/X/Y                                |        |
| 14   | 13153-37E00 | ・バルブ、リード            | 2    |   |        |
| 15   | 02112-33083 | ・スクリュー              | 4    |   |        |
| 16-1 | 01547-06203 | ボルト                 | 5    | TYPE T/V                                  |        |
| 16-2 | 01547-06203 | ボルト                 | 6    | TYPE W/X/Y                                |        |
| 17-1 | 13110-37E00 | パイプ、インターク           | 1    | TYPE T/V                                  |        |
| 17-2 | 13110-37E20 | パイプ、インターク           | 1    | TYPE W/X/Y                                |        |

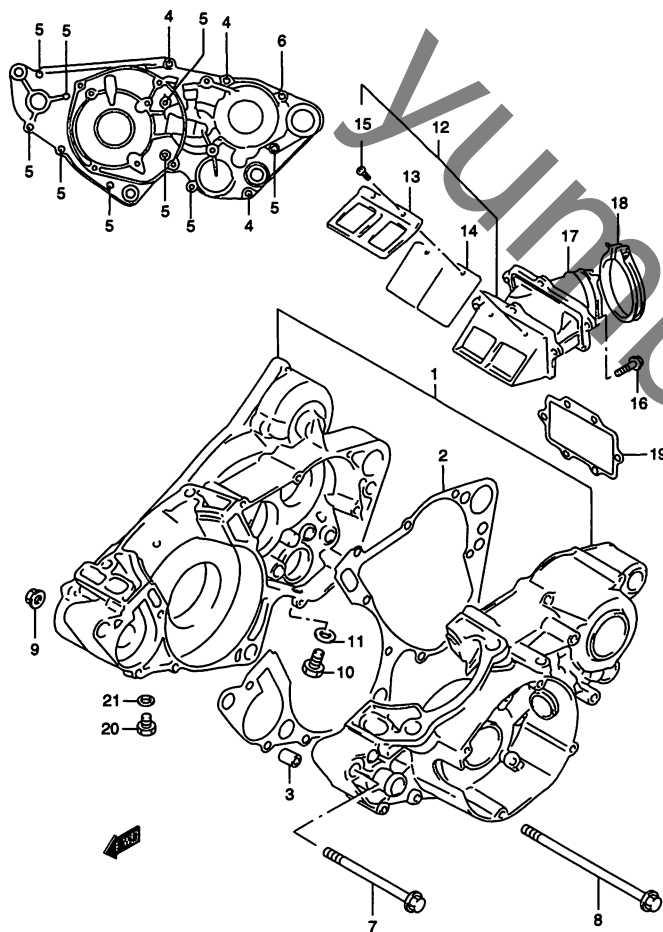
RM250Y 000\_003  
CRANKCASE

RM250Y

**FIG.3**

**FIG.3 (B-17) クランクケース**

**2**



| 見出番号 | 品番          | 品名             | 使用個数 | 備考         | 標準<br>作業時間 |
|------|-------------|----------------|------|------------|------------|
| 18-1 | 09402-52208 | クランプ           | 1    | TYPE TV    |            |
| 18-2 | 09402-56208 | クランプ           | 1    | TYPE W/X/Y |            |
| 19   | 13156-37E10 | ガスケット、リードバルブ   | 1    | TYPE W/X/Y |            |
| 20   | 17415-20920 | ボルト、ドレーン       | 1    |            |            |
| 21   | 09168-08008 | ガスケット、8.2X14X1 | 1    |            |            |

RM250Y 000\_003  
CRANKCASE

RM250Y

FIG.4

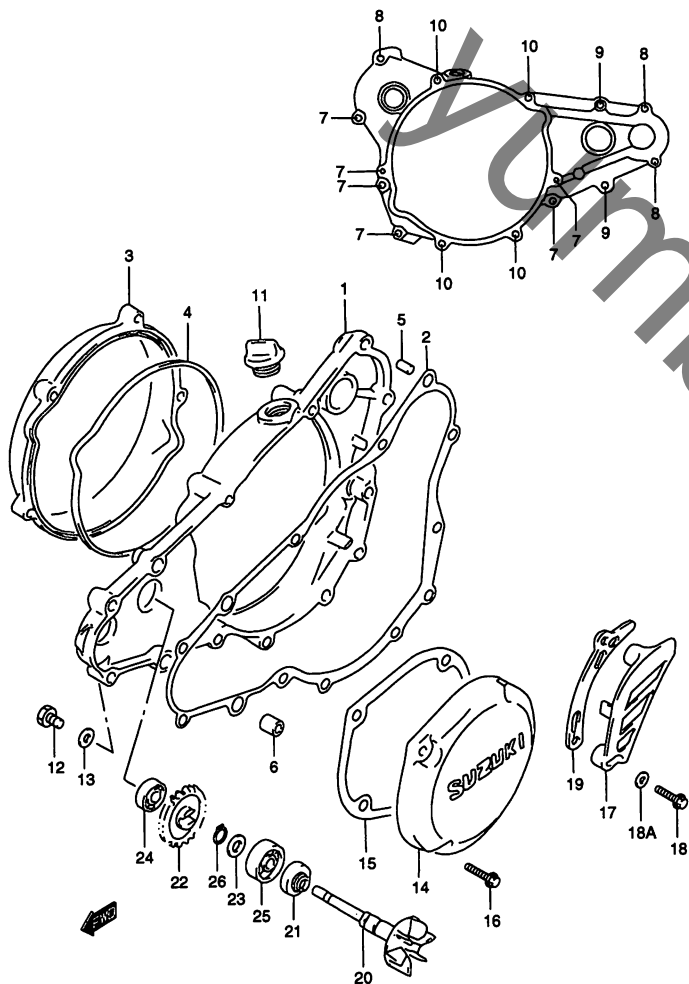


FIG.4 (B-18) クランクケースカバー/ウォーターポンプ

| 見出番号  | 品番          | 品名                | 使用個数 | 備考           | 標準作業時間 |
|-------|-------------|-------------------|------|--------------|--------|
| 1     | 11341-37E01 | カバー, クラッチ         | 1    |              | W0.7   |
| 2     | 11482-37E01 | ガスケット, クラッチカバー    | 1    |              | W0.7   |
| 3     | 11371-37E01 | カバー, クラッチアウタ      | 1    |              | W0.3   |
| 4     | 11484-37E00 | Oリング, クラッチカバーアウタ  | 1    |              | W0.3   |
| 5     | 04211-09109 | ピン                | 1    |              |        |
| 6     | 04211-11169 | ピン                | 2    |              |        |
| 7-1   | 01547-06253 | ボルト               | 5    | TYPE T       |        |
| 7-2   | 01547-06253 | ボルト               | 6    | TYPE V/W/X/Y |        |
| 8-1   | 01547-06303 | ボルト               | 4    | TYPE T       |        |
| 8-2   | 01547-06303 | ボルト               | 3    | TYPE V/W/X/Y |        |
| 9     | 01547-06403 | ボルト               | 2    |              |        |
| 10    | 01547-06603 | ボルト               | 4    |              |        |
| 11    | 09200-20810 | プラグ, オイルフィラ       | 1    |              |        |
| 12    | 09128-06044 | ボルト, 6X10         | 1    | ←09128-06004 |        |
| 13    | 09168-06004 | ガスケット, 6.2X11X1.2 | 1    |              |        |
| 14    | 11351-37E00 | カバー, マグネット        | 1    |              | W0.2   |
| 15    | 11483-37E00 | ガスケット, マグネットカバー   | 1    |              | W0.2   |
| 16    | 01547-06203 | ボルト               | 4    |              |        |
| 17-1  | 11360-28E00 | カバー, スプロケット       | 1    | TYPE T       | W0.2   |
| 17-2  | 11360-36E00 | カバー, スプロケット       | 1    | TYPE V/W/X/Y |        |
| 18-1  | 01547-06253 | ボルト               | 2    | TYPE T       |        |
| 18-2  | 01547-06303 | ボルト               | 2    | TYPE V/W/X/Y |        |
| 18A-1 | 09160-06093 | ワッシャ, 6.2X14X2    | 2    | TYPE V       |        |
| 18A-2 | 09160-06126 | ワッシャ, 6.5X14X2.0  | 2    | TYPE W/X/Y   |        |
| 19    | 27641-37E00 | プレート, フロントチェーンガイド | 1    |              | W0.2   |

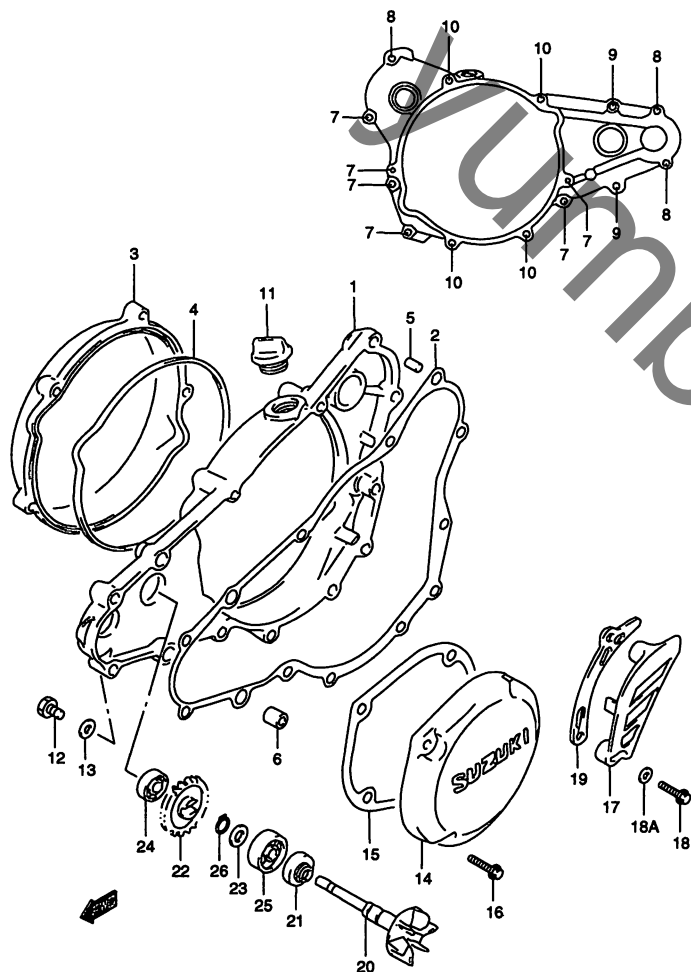
RM250Y 000\_004  
CRANKCASE COVER

RM250Y

FIG.4

FIG.4 (B-19) クランクケースカバー/ウォーターポンプ

2



| 見出番号 | 品番          | 品名                     | 使用個数 | 備考           | 標準作業時間 |
|------|-------------|------------------------|------|--------------|--------|
| 20   | 17491-37E00 | インペラ, ウォータポンプ          | 1    |              | W3.8   |
| 21   | 17461-28C10 | シール, ウォータポンプオイル        | 1    |              | W3.8   |
| 22-1 | 17441-37E00 | ギヤ, ウォータポンプドリブン, NT:25 | 1    | TYPE T       | W0.7   |
| 22-2 | 17441-37E01 | ギヤ, ウォータポンプドリブン, NT:25 | 1    | TYPE V/W/X/Y |        |
| 23-1 | 08211-10141 | シム, T:1.0              | 1    | TYPE T       |        |
| 23-2 | 09181-10111 | シム, T:1.0              | 1    | TYPE V/W/X/Y |        |
| 24   | 09262-08005 | ベアリング, 8X22X7          | 1    |              | W3.8   |
| 25   | 09262-10014 | ベアリング, 10X26X8         | 1    |              | W3.8   |
| 26   | 08331-31106 | サークリップ                 | 1    |              |        |



FIG.5

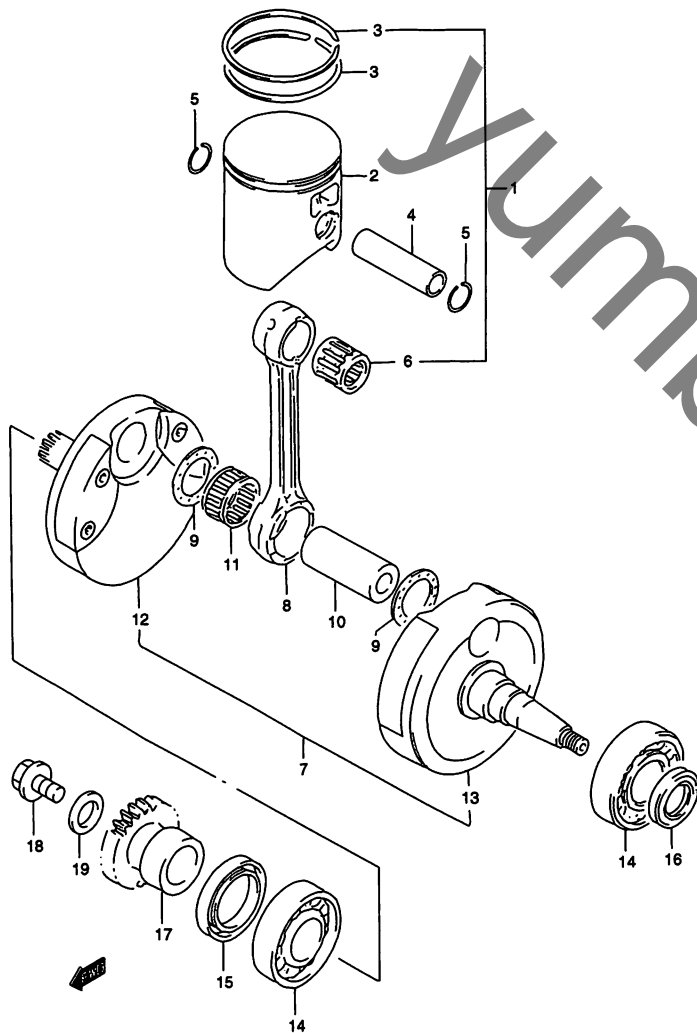


FIG.5 (B-20) クランクシャフト

| 見出番号 | 品番              | 品名                | 使用個数 | 備考           | 標準作業時間 |
|------|-----------------|-------------------|------|--------------|--------|
| 1-1  | 12101-37810     | ピストンキット           | 1    | OPT, TYPE T  | W1.2   |
| 1-2  | 12101-37813     | ピストンキット           | 1    | OPT, TYPE V  |        |
| 1-3  | 12101-37830     | ピストンキット           | 1    | OPT, TYPE W  |        |
| 1-4  | 12101-37860     | ピストンキット           | 1    | OPT, TYPE X  |        |
| 1-5  | 12101-37880     | ピストンキット           | 1    | OPT, TYPE Y  |        |
| 2-1  | 12110-37E00-0F0 | ・ピストン             | 1    | TYPE T       | W1.2   |
| 2-2  | 12110-37E02-0F0 | ・ピストン             | 1    | TYPE V       |        |
| 2-3  | 12110-37E20-0F0 | ・ピストン             | 1    | TYPE W       |        |
| 2-4  | 12110-37E30-0F0 | ・ピストン             | 1    | TYPE X       |        |
| 2-5  | 12110-37E40-0F0 | ・ピストン             | 1    | TYPE Y       |        |
| 3-1  | 12141-37E00     | ・リング,ピストン         | 2    | TYPE T       | W1.2   |
| 3-2  | 12141-37E01     | ・リングピストン          | 2    | TYPE V/W/X/Y |        |
| 4    | 12151-28C00     | ・ピン,ピストン          | 1    |              | W1.2   |
| 5    | 09381-18002     | ・スナップリング          | 2    |              |        |
| 6    | 09263-18016     | ・ベアリング,18X23X22   | 1    |              | W1.2   |
| 7-1  | 12200-37E01     | クランクシャフトアッシ       | 1    | TYPE T/V     | W3.8   |
| 7-2  | 12200-37E10     | クランクシャフトアッシ       | 1    | TYPE W       |        |
| 7-3  | 12200-37E30     | クランクシャフトアッシ       | 1    | TYPE X       |        |
| 7-4  | 12200-37E40     | クランクシャフトアッシ       | 1    | TYPE Y       |        |
| 8    | 12161-37E00     | ・コネクティングロッド       | 1    |              |        |
| 9    | 09160-24027     | ・ワッシャ,24X38.5X1.5 | 2    |              |        |
| 10   | 12211-05D00     | ・ピン,クランク          | 1    |              |        |
| 11   | 09263-24026     | ・ベアリング,24X30X20   | 1    |              |        |

RM250Y 000\_005  
CRANKSHAFT

RM250Y

FIG.5

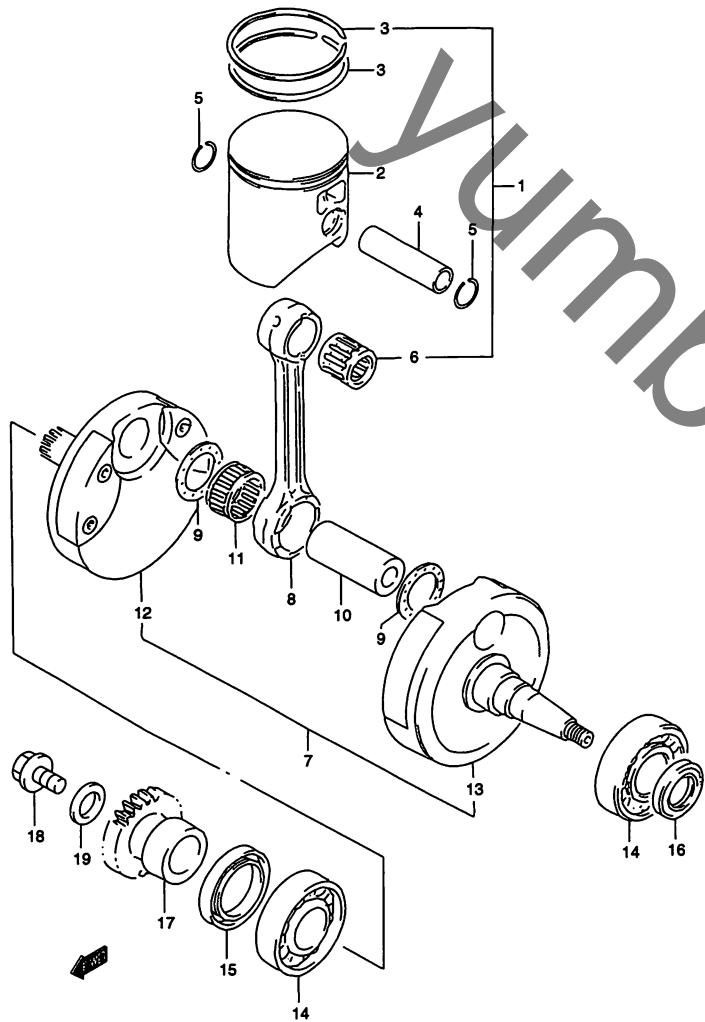


FIG.5 (B-21) クランクシャフト

| 見出番号 | 品番          | 品名                    | 使用個数 | 備考         | 標準<br>作業時間 |
|------|-------------|-----------------------|------|------------|------------|
| 12-1 | 12220-37E01 | ・クランクシャフト, ライト        | 1    | TYPE T/V   |            |
| 12-2 | 12220-37E10 | ・クランクシャフトライト          | 1    | TYPE W     |            |
| 12-3 | 12220-37E30 | ・クランクシャフトライト          | 1    | TYPE X     |            |
| 12-4 | 12220-37E40 | ・クランクシャフト, ライト        | 1    | TYPE Y     |            |
| 13-1 | 12260-37E01 | ・クランクシャフト, レフト        | 1    | TYPE T/V   |            |
| 13-2 | 12260-37E10 | ・クランクシャフトレフト          | 1    | TYPE W     |            |
| 13-3 | 12260-37E30 | ・クランクシャフトレフト          | 1    | TYPE X     |            |
| 13-4 | 12260-37E40 | ・クランクシャフト, レフト        | 1    | TYPE Y     |            |
| 14   | 09262-28027 | ベアリング, 28X68X18       | 2    |            | W3.8       |
| 15   | 09283-38021 | オイルシール                | 1    |            | W3.8       |
| 16   | 09283-25099 | オイルシール                | 1    |            | W0.6       |
| 17-1 | 21111-37E01 | ギヤ, プライマリドライブ (NT-21) | 1    | TYPE T/W/W | W1.2       |
| 17-2 | 21111-37E02 | ギヤ, プライマリドライブ, NT-21  | 1    | TYPE X/Y   |            |
| 18   | 21141-27C11 | ボルト, プライマリドライブギヤ      | 1    |            |            |
| 19   | 09164-11004 | ワッシャ                  | 1    |            |            |

2

FIG.6

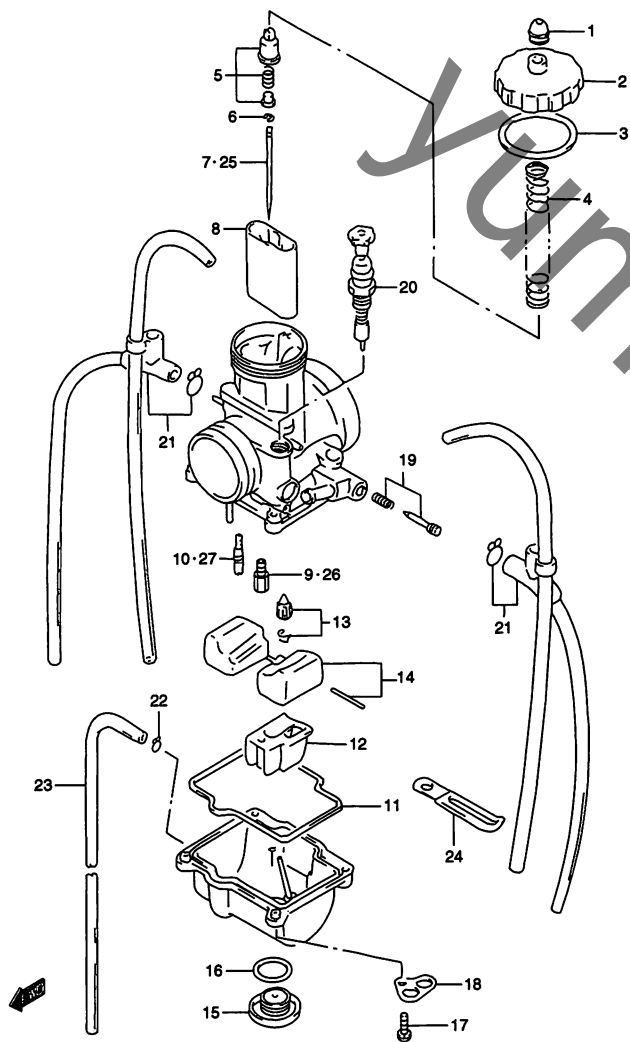


FIG.6 (C-2) キャブレタ (TYPE T)

| 見出番号 | 品番              | 品名                 | 使用個数 | 備考          | 標準作業時間 |
|------|-----------------|--------------------|------|-------------|--------|
|      | 13200-37E00     | キャブレタアッシ           | 1    | NO.1~23 フコム | W0.4   |
| 1    | 13681-28E00     | ・キャップ, キャブレタ       | 1    |             | W0.4   |
| 2    | 13261-28E00     | ・キャップ, トップ         | 1    |             | W0.4   |
| 3    | 13266-28E00     | ・ガスケット, トップキャップ    | 1    |             | W0.4   |
| 4    | 13573-28E00     | ・スプリング             | 1    |             | W0.4   |
| 5    | 13581-28E00     | ・ホルダセット, ケーブル      | 1    |             |        |
| 6    | 13394-28E00     | ・クリップ, ニードル        | 1    |             |        |
| 7    | 13383-43D50     | ・ニードル, R1467NS     | 1    | R1467NS-3   |        |
| 8    | 13551-29E10     | ・バルブ, ピストン, CA:5.0 | 1    |             | W0.2   |
| 9    | 09491-34011     | ・ジェット, メイン, 172    | 1    |             | W0.6   |
| 10   | 09492-58001     | ・ジェット, パイロット, 58   | 1    |             | W0.6   |
| 11   | 13696-28E00     | ・ガスケット, フロートチャンバ   | 1    |             | W0.6   |
| 12   | 13331-28E00     | ・ホルダ               | 1    |             |        |
| 13   | 13370-28E00     | ・バルブセット, フロート      | 1    |             | W0.6   |
| 14   | 13240-28E00     | ・フロートセット           | 1    |             | W0.6   |
| 15   | 13247-28E00     | ・ボルト, ドレーン         | 1    |             |        |
| 16   | 13246-28E00     | ・Oリング              | 1    |             |        |
| 17   | 02112-34163     | ・スクリュ              | 4    |             |        |
| 18   | 13693-36E00     | ・プレート              | 2    |             |        |
| 19   | 13280-28E00     | ・スクリュセット, エア       | 1    |             | W0.2   |
| 20   | 13410-28E00     | ・プランジャアッシ          | 1    |             | W0.2   |
| 21   | 13680-37E00     | ・ホースセット            | 1    |             |        |
| 22   | 09401-06101     | ・クリップ              | 1    |             |        |
| 23   | 09351-35653-600 | ・ホース, 3.5X6.5X600  | 1    | L:600→330   |        |
| 24   | 09404-06429     | クランプ, L:60         | 1    |             |        |

FIG.6A (C-5) : TYPE V  
 FIG.6B (C-8) : TYPE W/X/Y

RM250Y 000\_006  
 CARBURETOR(T)

RM250Y

FIG.6

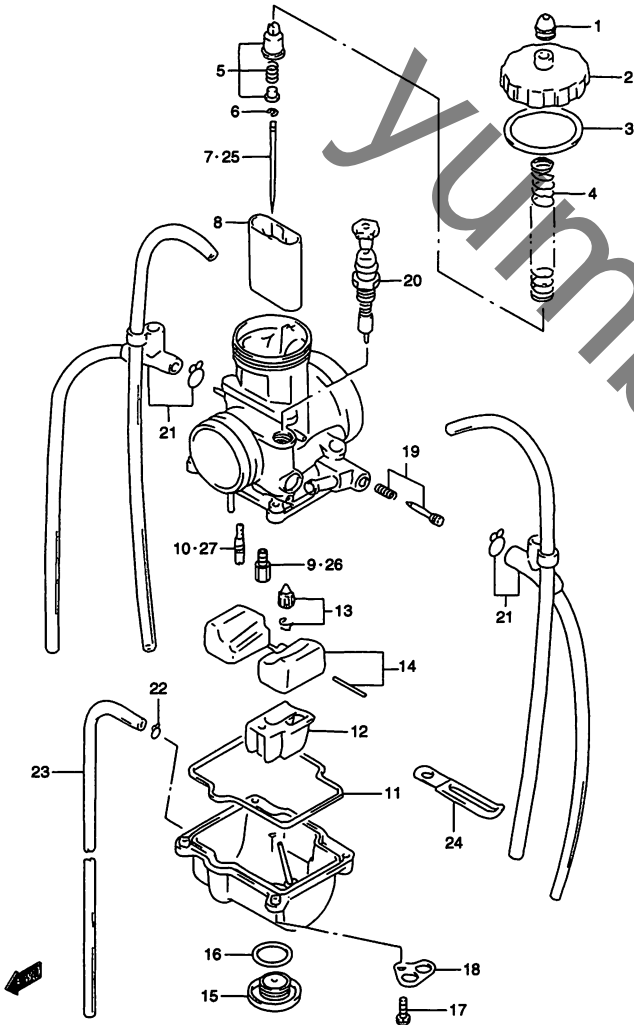


FIG.6 (C-3) キャブレタ (TYPE T)

| 見出番号  | 品番          | 品名           | 使用個数 | 備考  | 標準作業時間 |
|-------|-------------|--------------|------|-----|--------|
| 25-1  | 13383-37E00 | ニードル,R1466MS | 1    | OPT | W0.2   |
| 25-2  | 13383-37E10 | ニードル,R1466NS | 1    | OPT |        |
| 25-3  | 13383-43D60 | ニードル,R1467MS | 1    | OPT |        |
| 25-4  | 13383-43D50 | ニードル,R1467NS | 1    | OPT |        |
| 25-5  | 13383-43D40 | ニードル,R1468MS | 1    | OPT |        |
| 25-6  | 13383-43D30 | ニードル,R1468NS | 1    | OPT |        |
| 25-7  | 13383-28E00 | ニードル,R1469MS | 1    | OPT |        |
| 25-8  | 13383-28E10 | ニードル,R1469NS | 1    | OPT |        |
| 25-9  | 13383-28E20 | ニードル,R1470MS | 1    | OPT |        |
| 25-10 | 13383-28E30 | ニードル,R1470NS | 1    | OPT |        |
| 25-11 | 13383-28E40 | ニードル,R1471MS | 1    | OPT |        |
| 25-12 | 13383-28E50 | ニードル,R1471NS | 1    | OPT |        |
| 25-13 | 13383-28E60 | ニードル,R1472MS | 1    | OPT |        |
| 25-14 | 13383-28E70 | ニードル,R1472NS | 1    | OPT |        |
| 25-15 | 13383-28E80 | ニードル,R1473MS | 1    | OPT |        |
| 25-16 | 13383-28E90 | ニードル,R1473NS | 1    | OPT |        |
| 26-1  | 09491-32010 | ジェット,メイン,160 | 1    | OPT | W0.6   |
| 26-2  | 09491-32011 | ジェット,メイン,162 | 1    | OPT |        |
| 26-3  | 09491-33009 | ジェット,メイン,165 | 1    | OPT |        |
| 26-4  | 09491-33010 | ジェット,メイン,168 | 1    | OPT |        |
| 26-5  | 09491-34010 | ジェット,メイン,170 | 1    | OPT |        |
| 26-6  | 09491-34011 | ジェット,メイン,172 | 1    | OPT |        |
| 26-7  | 09491-35009 | ジェット,メイン,175 | 1    | OPT |        |
| 26-8  | 09491-35010 | ジェット,メイン,178 | 1    | OPT |        |
| 26-9  | 09491-36008 | ジェット,メイン,180 | 1    | OPT |        |
| 26-10 | 09491-37008 | ジェット,メイン,185 | 1    | OPT |        |

FIG.6A (C-5) : TYPE V  
 FIG.6B (C-8) : TYPE W/X/Y

2

FIG.6

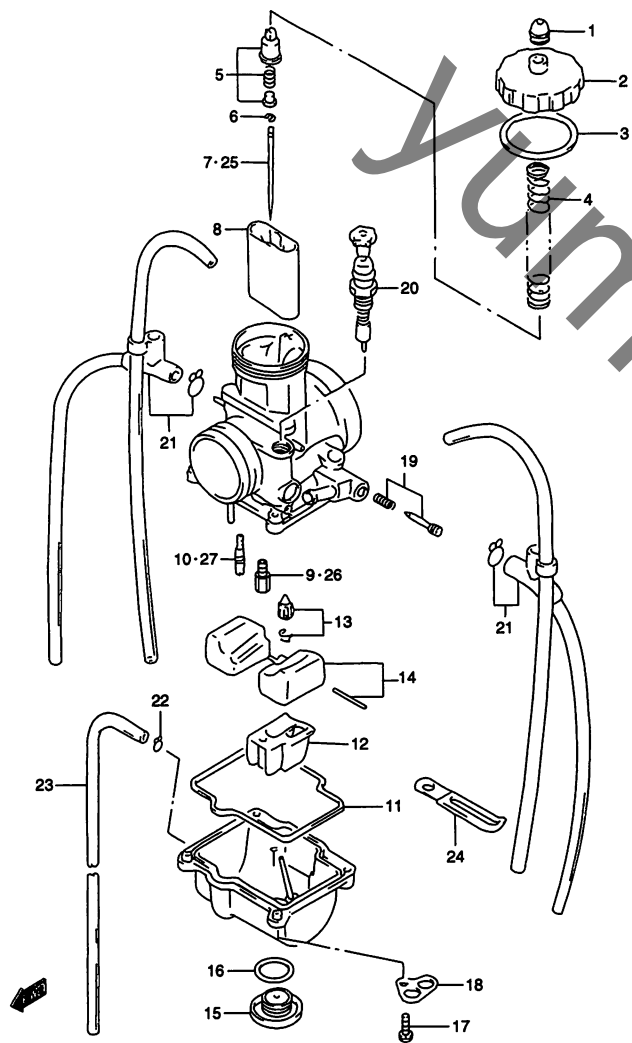


FIG.6 (C-4) キャブレタ (TYPE T)

| 見出番号  | 品番          | 品名            | 使用個数 | 備考  | 標準作業時間 |
|-------|-------------|---------------|------|-----|--------|
| 26-11 | 09491-38011 | ジェット,メイン,190  | 1    | OPT |        |
| 26-12 | 09491-39001 | ジェット,メイン,195  | 1    | OPT |        |
| 26-13 | 09491-40013 | ジェット,メイン,200  | 1    | OPT |        |
| 26-14 | 09491-41001 | ジェット,メイン,205  | 1    | OPT |        |
| 26-15 | 09491-42006 | ジェット,メイン,210  | 1    | OPT |        |
| 26-16 | 09491-43001 | ジェット,メイン,215  | 1    | OPT |        |
| 26-17 | 09491-44006 | ジェット,メイン,220  | 1    | OPT |        |
| 26-18 | 09491-45003 | ジェット,メイン,225  | 1    | OPT |        |
| 26-19 | 09491-46004 | ジェット,メイン,230  | 1    | OPT |        |
| 27-1  | 09492-35019 | ジェット,パイロット,35 | 1    | OPT |        |
| 27-2  | 09492-40022 | ジェット,パイロット,40 | 1    | OPT |        |
| 27-3  | 09492-45032 | ジェット,パイロット,45 | 1    | OPT |        |
| 27-4  | 09492-50023 | ジェット,パイロット,50 | 1    | OPT |        |
| 27-5  | 09492-52011 | ジェット,パイロット,52 | 1    | OPT |        |
| 27-6  | 09492-55017 | ジェット,パイロット,55 | 1    | OPT |        |
| 27-7  | 09492-58001 | ジェット,パイロット,58 | 1    | OPT |        |
| 27-8  | 09492-60016 | ジェット,パイロット,60 | 1    | OPT |        |

FIG.6A (C-5) : TYPE V  
 FIG.6B (C-8) : TYPE W/X/Y

W0.6

FIG.6A

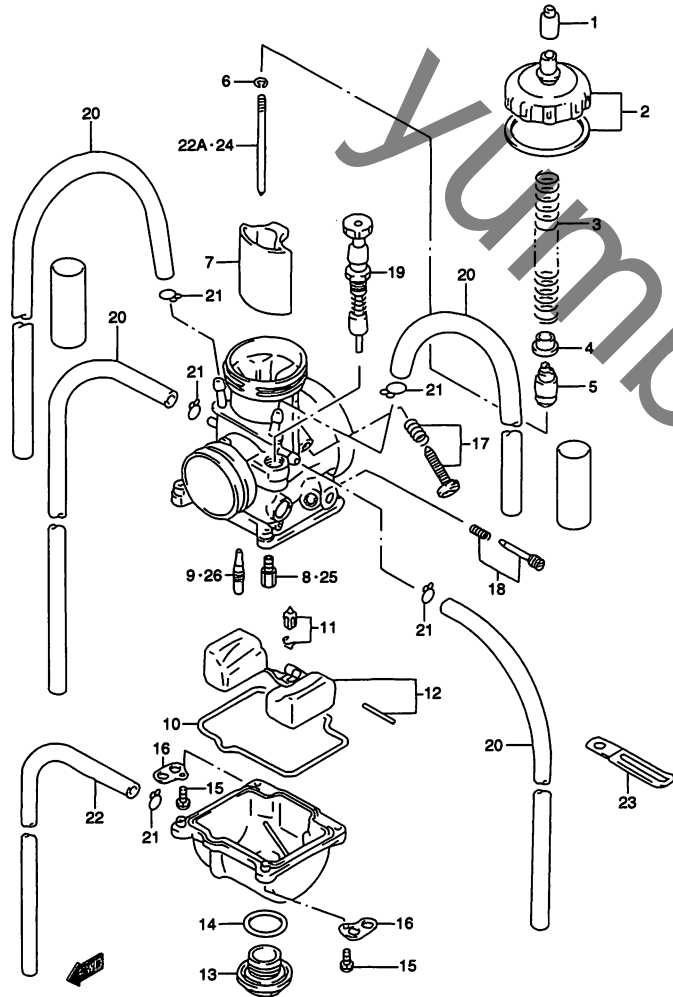


FIG.6A (C-5) キャブレタ (TYPE V)

| 見出番号 | 品番          | 品名              | 使用個数 | 備考   | 標準<br>作業時間 |
|------|-------------|-----------------|------|--|------------|
|      | 13200-37E10 | キャブレタアッシ        | 1    | NO.1~22A フコム   | W0.4       |
| 1    | 13681-43D30 | ・キャップ,キャブレタ     | 1    |  | W0.4       |
| 2    | 13260-43D30 | ・キャップセット,トップ    | 1    |  | W0.4       |
| 3    | 13573-43D30 | ・スプリング,スロットルバルブ | 1    |  | W0.4       |
| 4    | 13424-43D30 | ・カラー,スロットルバルブ   | 1    |  |            |
| 5    | 13581-43D30 | ・ホルダ,ケーブル       | 1    |  |            |
| 6    | 13394-28E00 | ・クリップ,ニードル      | 1    |  |            |
| 7    | 13551-37E00 | ・バルブ,スロットル      | 1    |  | W0.2       |
| 8    | 09491-35009 | ・ジェット,メイン,175   | 1    |  | W0.6       |
| 9    | 09492-48013 | ・ジェット,スロー,48    | 1    |  | W0.6       |
| 10   | 13696-28E00 | ・ガスケット,フロートチャンバ | 1    |  | W0.6       |
| 11   | 13370-43D30 | ・バルブセット,フロート    | 1    |  | W0.6       |
| 12   | 13240-28E00 | ・フロートセット        | 1    |  | W0.6       |
| 13   | 13247-28E00 | ・ボルト,ドレーン       | 1    |  |            |
| 14   | 13246-28E00 | ・Oリング           | 1    |  |            |
| 15   | 02112-34163 | ・スクリュ           | 4    |  |            |
| 16   | 13693-36E00 | ・プレート           | 2    |  |            |
| 17   | 13270-43D30 | ・スクリュセット,ストップ   | 1    |  |            |
| 18   | 13280-43D30 | ・スクリュセット,エア     | 1    |  | W0.2       |
| 19   | 13410-43D30 | ・スタータバルブ        | 1    |  | W0.2       |
| 20   | 13686-36E00 | ・ホース,4X7X620    | 4    | UP/RH L:620→580<br>UP/LH L:620→550<br>RH L:620→400<br>LH L:620→360 |            |
| 21   | 09401-06101 | ・クリップ           | 5    |  |            |

FIG.6B (C-8) : TYPE W/X/Y

RM250Y 000\_006A  
CARBURETOR(V)

RM250Y

2

FIG.6A

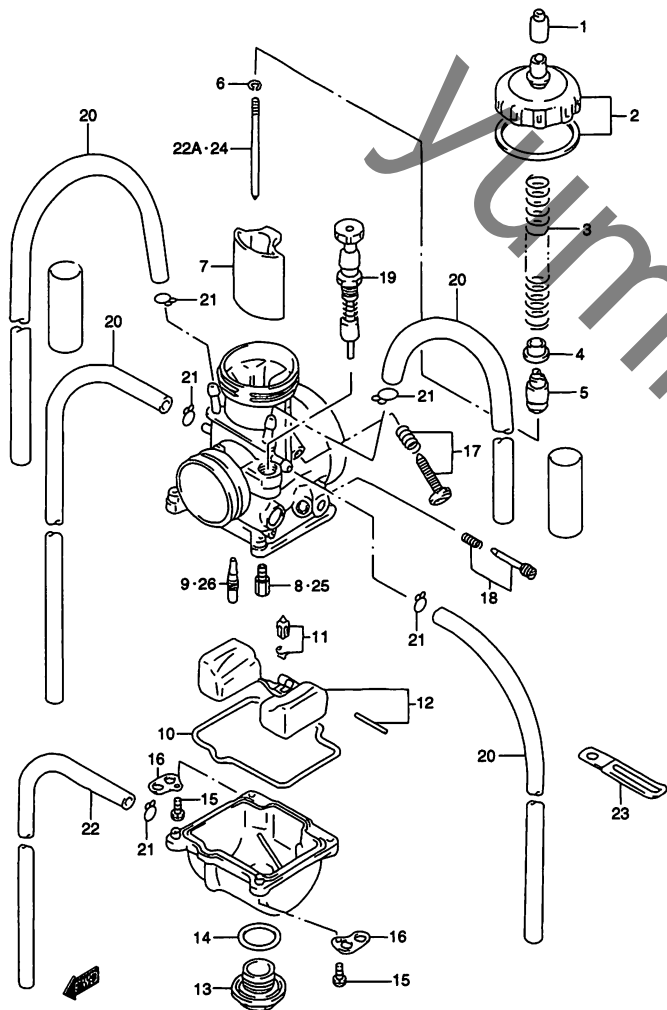


FIG.6A (C-6) キャブレタ (TYPE V)

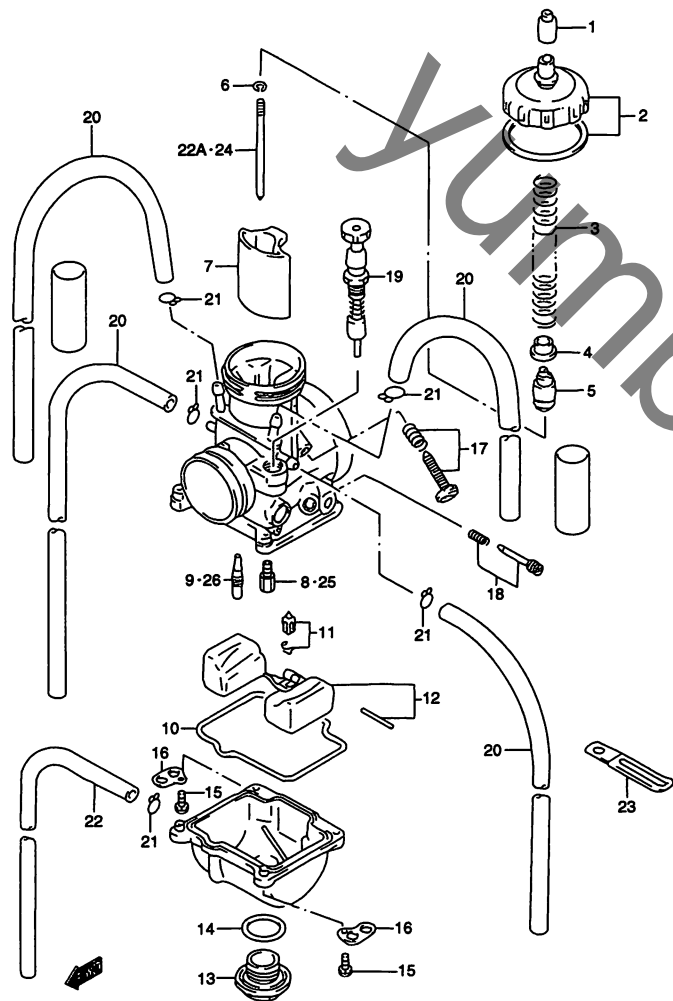
| 見出番号  | 品番              | 品名               | 使用個数 | 備考        | 標準作業時間 |
|-------|-----------------|------------------|------|-----------|--------|
| 22    | 09351-35653-600 | ・ホース,3.5X6.5X600 | 1    | L:600→330 |        |
| 22A   | 13383-37E40     | ・ニードル,N1ED       | 1    |           |        |
| 23    | 09404-06429     | クランプ,L:60        | 1    |           |        |
| 24-1  | 13383-37E20     | ニードル,N1EB        | 1    | OPT       | W0.2   |
| 24-2  | 13383-37E30     | ニードル,N1EC        | 1    | OPT       |        |
| 24-3  | 13383-37E40     | ニードル,N1ED        | 1    | OPT       |        |
| 24-4  | 13383-37E50     | ニードル,N1EE        | 1    | OPT       |        |
| 24-5  | 13383-37E60     | ニードル,N1EF        | 1    | OPT       |        |
| 24-6  | 13383-37E70     | ニードル,N0ZB        | 1    | OPT       |        |
| 24-7  | 13383-37E80     | ニードル,N0ZC        | 1    | OPT       |        |
| 24-8  | 13383-37E90     | ニードル,N0ZD        | 1    | OPT       |        |
| 24-9  | 13383-37EA0     | ニードル,N0ZE        | 1    | OPT       |        |
| 24-10 | 13383-37EB0     | ニードル,N0ZF        | 1    | OPT       |        |
| 25-1  | 09491-32010     | ジェット,メイン,160     | 1    | OPT       | W0.6   |
| 25-2  | 09491-32011     | ジェット,メイン,162     | 1    | OPT       |        |
| 25-3  | 09491-33009     | ジェット,メイン,165     | 1    | OPT       |        |
| 25-4  | 09491-33010     | ジェット,メイン,168     | 1    | OPT       |        |
| 25-5  | 09491-34010     | ジェット,メイン,170     | 1    | OPT       |        |
| 25-6  | 09491-34011     | ジェット,メイン,172     | 1    | OPT       |        |
| 25-7  | 09491-35009     | ジェット,メイン,175     | 1    | OPT       |        |
| 25-8  | 09491-35010     | ジェット,メイン,178     | 1    | OPT       |        |
| 25-9  | 09491-36008     | ジェット,メイン,180     | 1    | OPT       |        |
| 25-10 | 09491-37008     | ジェット,メイン,185     | 1    | OPT       |        |

FIG.6B (C-8) :TYPE W/X/Y

RM250Y 000\_006A  
CARBURETOR(V)

RM250Y

**FIG.6A**



**FIG.6A (C-7) キャブレタ (TYPE V)**

| 見出番号  | 品番          | 品名            | 使用個数 | 備考  | 標準<br>作業時間 |
|-------|-------------|---------------|------|-----|------------|
| 25-11 | 09491-38011 | ジェット,メイン,190  | 1    | OPT |            |
| 25-12 | 09491-39001 | ジェット,メイン,195  | 1    | OPT |            |
| 25-13 | 09491-40013 | ジェット,メイン,200  | 1    | OPT |            |
| 25-14 | 09491-41001 | ジェット,メイン,205  | 1    | OPT |            |
| 25-15 | 09491-42006 | ジェット,メイン,210  | 1    | OPT |            |
| 25-16 | 09491-43001 | ジェット,メイン,215  | 1    | OPT |            |
| 25-17 | 09491-44006 | ジェット,メイン,220  | 1    | OPT |            |
| 25-18 | 09491-45003 | ジェット,メイン,225  | 1    | OPT |            |
| 25-19 | 09491-46004 | ジェット,メイン,230  | 1    | OPT |            |
| 26-1  | 09492-35019 | ジェット,パイロット,35 | 1    | OPT |            |
| 26-2  | 09492-40022 | ジェット,パイロット,40 | 1    | OPT |            |
| 26-3  | 09492-42019 | ジェット,スロー,42   | 1    | OPT |            |
| 26-4  | 09492-45032 | ジェット,パイロット,45 | 1    | OPT |            |
| 26-5  | 09492-48013 | ジェット,スロー,48   | 1    | OPT |            |
| 26-6  | 09492-50023 | ジェット,パイロット,50 | 1    | OPT |            |
| 26-7  | 09492-52011 | ジェット,パイロット,52 | 1    | OPT |            |
| 26-8  | 09492-55017 | ジェット,パイロット,55 | 1    | OPT |            |
| 26-9  | 09492-58001 | ジェット,パイロット,58 | 1    | OPT |            |
| 26-10 | 09492-60016 | ジェット,パイロット,60 | 1    | OPT |            |

FIG.6B (C-8) :TYPE W/X/Y

W0.6

RM250Y 000\_006A  
CARBURETOR(V)

RM250Y

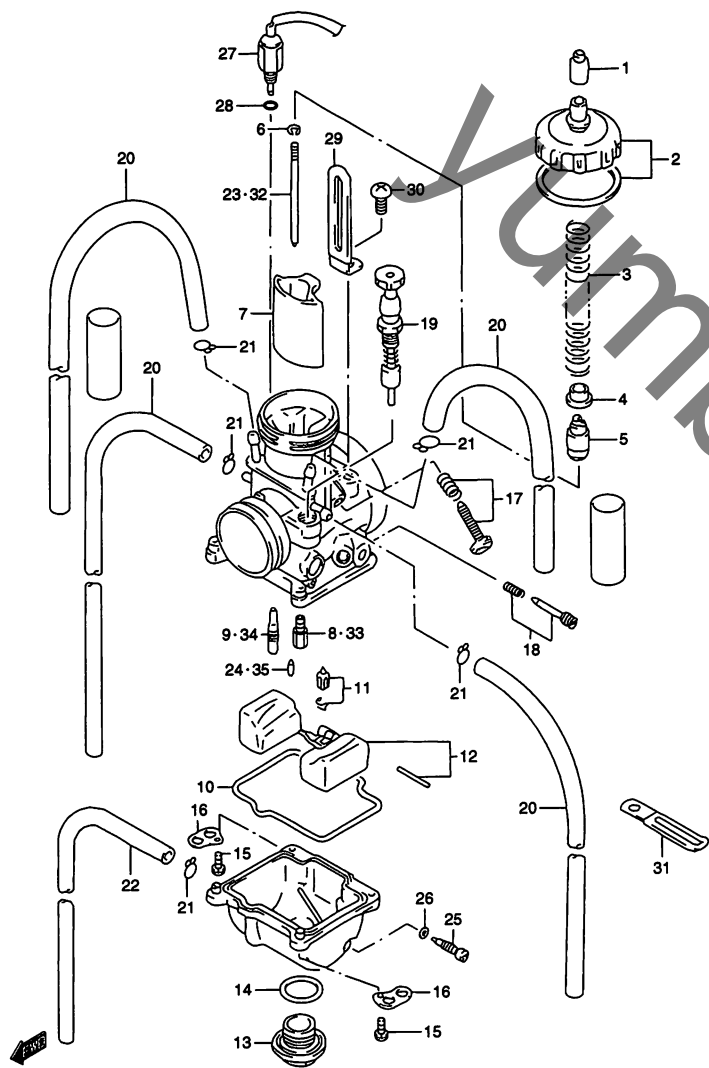
2



FIG.6B

FIG.6B (C-8) キャブレタ (TYPE W/X/Y)

| 見出番号 | 品番          | 品名              | 使用個数 | 備考       | 標準作業時間 |
|------|-------------|-----------------|------|----------|--------|
|      | 13200-37E20 | キャブレタアッシ        | 1    | TYPE W   | W0.4   |
|      | 13200-37E30 | キャブレタアッシ        | 1    | TYPE X   |        |
|      | 13200-37E40 | キャブレタアッシ        | 1    | TYPE Y   |        |
| 1    | 13681-43D30 | ・キャップ,キャブレタ     | 1    |          | W0.4   |
| 2    | 13260-43D30 | ・キャップセット,トップ    | 1    |          | W0.4   |
| 3    | 13573-43D30 | ・スプリング,スロットルバルブ | 1    |          | W0.4   |
| 4    | 13424-43D30 | ・カラー,スロットルバルブ   | 1    |          |        |
| 5    | 13581-43D30 | ・ホルダ,ケーブル       | 1    |          |        |
| 6    | 13394-28E00 | ・クリップ,ニードル      | 1    |          |        |
| 7-1  | 13551-37E00 | ・バルブ,スロットル      | 1    | TYPE W   | W0.2   |
| 7-2  | 13551-36E00 | ・バルブ,スロットル      | 1    | TYPE XY  |        |
| 8-1  | 09491-32011 | ・ジェット,メイン,162   | 1    | TYPE W   | W0.6   |
| 8-2  | 09491-31013 | ・ジェット,メイン,158   | 1    | TYPE XY  |        |
| 9-1  | 09492-45032 | ・ジェット,パイロット,45  | 1    | TYPE W/X | W0.6   |
| 9-2  | 09492-42019 | ・ジェット,スロー,42    | 1    | TYPE Y   |        |
| 10   | 13696-44E00 | ・ガスケット,フロートチャンバ | 1    |          | W0.6   |
| 11   | 13370-43D30 | ・バルブセット,フロート    | 1    |          | W0.6   |
| 12   | 13240-28E00 | ・フロートセット        | 1    |          | W0.6   |
| 13   | 13247-28E00 | ・ボルト,ドレーン       | 1    |          |        |
| 14   | 13246-28E00 | ・オリング           | 1    |          |        |
| 15   | 02112-34163 | ・スクリュ           | 4    |          |        |
| 16   | 13693-36E00 | ・プレート           | 2    |          |        |
| 17   | 13270-43D30 | ・スクリュセット,ストップ   | 1    |          |        |
| 18   | 13280-43D30 | ・スクリュセット,エア     | 1    |          | W0.2   |
| 19-1 | 13410-43D30 | ・スターバルブ         | 1    | TYPE W/X | W0.2   |
| 19-2 | 13410-36E40 | ・スターバルブ         | 1    | TYPE Y   |        |



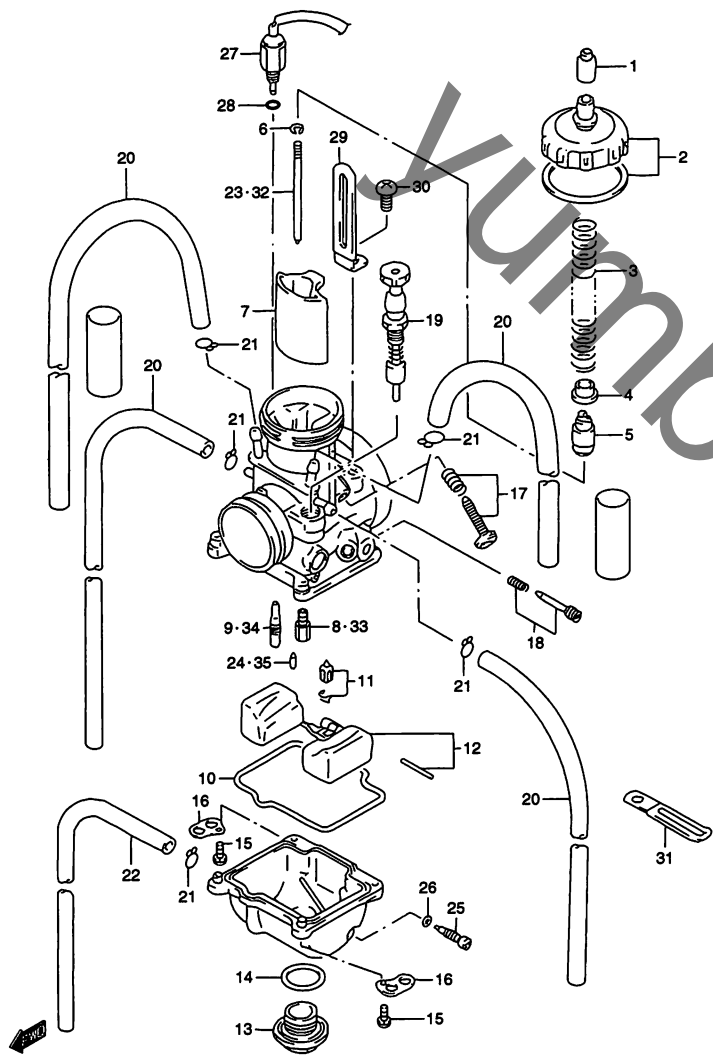
RM250Y 000\_006B  
CARBURETOR(W/X/Y)

RM250Y

FIG.6B

FIG.6B (C-9) キャブレタ (TYPE W/X/Y)

2



| 見出番号 | 品番              | 品名               | 使用個数 | 備考   | 標準<br>作業時間 |
|------|-----------------|------------------|------|--|------------|
| 20   | 13686-36E00     | ・ホース,4X7X620     | 4    | UP/RH L:620→580<br>UP/LH L:620→550<br>RH L:620→400<br>LH L:620→360 |            |
| 21   | 09401-06101     | ・クリップ            | 5    |  |            |
| 22   | 09351-35653-600 | ・ホース,3.5X6.5X600 | 1    | L:600→330  |            |
| 23-1 | 13383-37EK0     | ・ニードル,N1EI       | 1    | TYPE W   |            |
| 23-2 | 13383-37EH0     | ・ニードル,N1EG       | 1    | TYPE X   |            |
| 23-3 | 13383-37EQ0     | ・ニードル,N3WK       | 1    | TYPE Y   |            |
| 24-1 | 09492-60018     | ・ジェット,パワー,60     | 1    | TYPE Y   |            |
| 24-2 | 09492-55019     | ・ジェット,パワー,55     | 1    | TYPE XY  |            |
| 25   | 13247-44E00     | ・スクリュ,ドレーン       | 1    |  |            |
| 26   | 13256-44E00     | ・Oリング            | 1    |  |            |
| 27-1 | 13160-37E00     | ・ソレノイドアッシ        | 1    | TYPE W/X   |            |
| 27-2 | 13160-37E01     | ・ソレノイドアッシ        | 1    | TYPE Y   |            |
| 28   | 13453-37E00     | ・Oリング            | 1    |  |            |
| 29   | 13451-37E00     | ・クランプ            | 1    |  |            |
| 30   | 13452-37E00     | ・スクリュ            | 1    |  |            |
| 31   | 09404-06432     | クランプ,L:80        | 1    | ←09404-06429   |            |
| 32-1 | 13383-37EC0     | ニードル,N0ZG        | 1    | OPT, TYPE W/X  |            |
| 32-2 | 13383-37ED0     | ニードル,N0ZH        | 1    | OPT, TYPE W/X  |            |
| 32-3 | 13383-37EE0     | ニードル,N0ZI        | 1    | OPT, TYPE W/X  | W0.2       |
| 32-4 | 13383-37EF0     | ニードル,N0ZJ        | 1    | OPT, TYPE W  |            |
| 32-5 | 13383-37EG0     | ニードル,N0ZK        | 1    | OPT, TYPE W  |            |
| 32-6 | 13383-37EA0     | ニードル,N0ZE        | 1    | OPT, TYPE X  |            |
| 32-7 | 13383-37EB0     | ニードル,N0ZF        | 1    | OPT, TYPE X  |            |

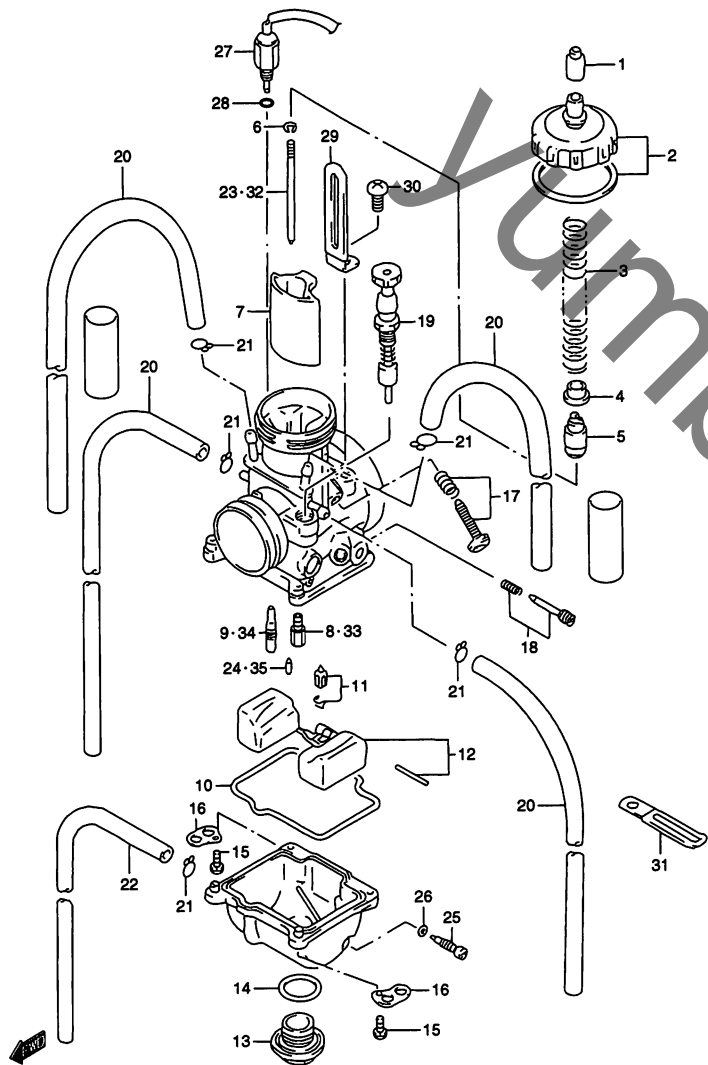
RM250Y 000\_006B  
CARBURETOR(W/X/Y)

RM250Y

FIG.6B

FIG.6B (C-10) キャブレタ (TYPE W/X/Y)

| 見出番号  | 品番          | 品名              | 使用個数 | 備考           | 標準作業時間 |
|-------|-------------|-----------------|------|--------------|--------|
| 32-8  | 13383-37EH0 | ニードル,N1EG       | 1    | OPT,TYPE W/X |        |
| 32-9  | 13383-37EJ0 | ニードル,N1EH       | 1    | OPT,TYPE W/X |        |
| 32-10 | 13383-37EK0 | ニードル,N1EI       | 1    | OPT,TYPE W/X |        |
| 32-11 | 13383-37EL0 | ニードル,N1EJ       | 1    | OPT,TYPE W   |        |
| 32-12 | 13383-37EM0 | ニードル,N1EK       | 1    | OPT,TYPE W   |        |
| 32-13 | 13383-37E50 | ニードル,N1EE       | 1    | OPT,TYPE X   |        |
| 32-14 | 13383-37E60 | ニードル,N1EF       | 1    | OPT,TYPE X   |        |
| 32-15 | 13383-37EN0 | ニードル,ジェット(N3WW) | 1    | OPT,TYPE Y   |        |
| 32-16 | 13383-37EP0 | ニードル,ジェット(N3WJ) | 1    | OPT,TYPE Y   |        |
| 32-17 | 13383-37EQ0 | ニードル,N3WK       | 1    | OPT,TYPE Y   |        |
| 32-18 | 13383-37ER0 | ニードル,ジェット(N3WL) | 1    | OPT,TYPE Y   |        |
| 32-19 | 13383-37ES0 | ニードル,ジェット(N3WM) | 1    | OPT,TYPE Y   |        |
| 32-20 | 13383-36EA0 | ニードル,ジェット(N3YW) | 1    | OPT,TYPE Y   |        |
| 32-21 | 13383-36EB0 | ニードル,ジェット(N3YJ) | 1    | OPT,TYPE Y   |        |
| 32-22 | 13383-36EC0 | ニードル,ジェット(N3YK) | 1    | OPT,TYPE Y   |        |
| 32-23 | 13383-36ED0 | ニードル,ジェット(N3YL) | 1    | OPT,TYPE Y   |        |
| 32-24 | 13383-36EE0 | ニードル,ジェット(N3YM) | 1    | OPT,TYPE Y   |        |
| 33-1  | 09491-30018 | ジェット,メイン,150    | 1    | OPT          |        |
| 33-2  | 09491-30019 | ジェット,メイン,152    | 1    | OPT          |        |
| 33-3  | 09491-31012 | ジェット,メイン,155    | 1    | OPT          |        |
| 33-4  | 09491-31013 | ジェット,メイン,158    | 1    | OPT          |        |
| 33-5  | 09491-32010 | ジェット,メイン,160    | 1    | OPT          |        |
| 33-6  | 09491-32011 | ジェット,メイン,162    | 1    | OPT          |        |
| 33-7  | 09491-33009 | ジェット,メイン,165    | 1    | OPT          |        |



RM250Y 000\_006B  
CARBURETOR(W/X/Y)

RM250Y

FIG.6B

2

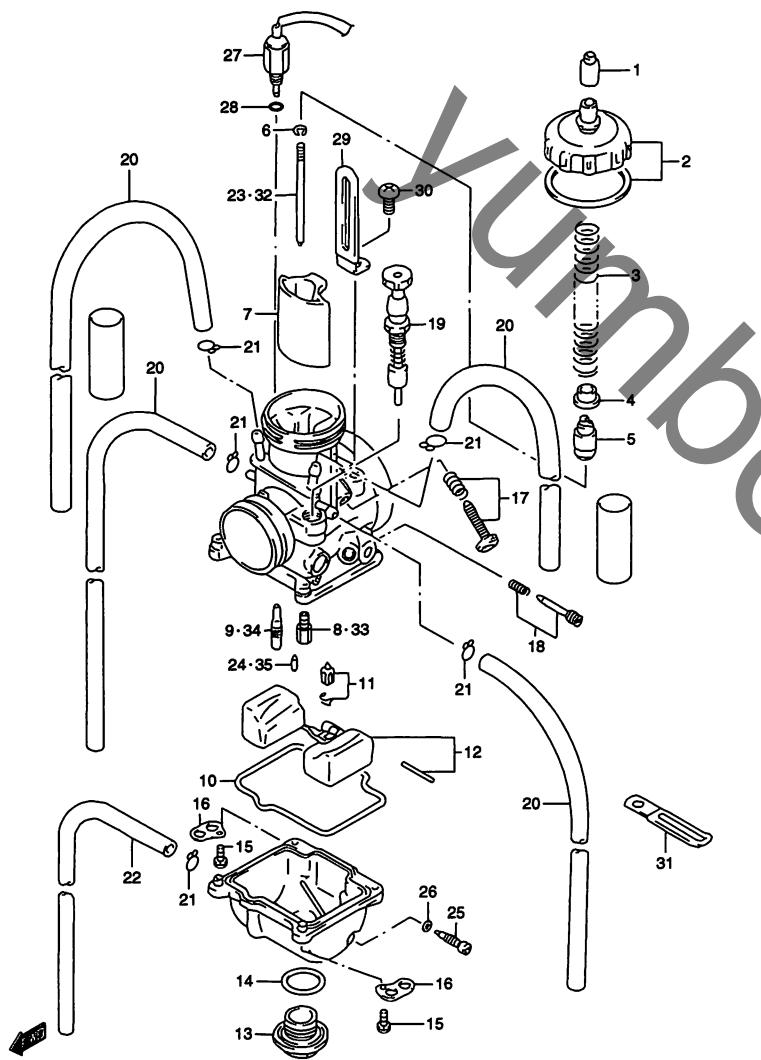


FIG.6B (C-11) キャブレタ (TYPE W/X/Y)

| 見出番号  | 品番          | 品名            | 使用個数 | 備考  | 標準作業時間 |
|-------|-------------|---------------|------|-----|--------|
| 33-8  | 09491-33010 | ジェット,メイン,168  | 1    | OPT |        |
| 33-9  | 09491-34010 | ジェット,メイン,170  | 1    | OPT |        |
| 33-10 | 09491-34011 | ジェット,メイン,172  | 1    | OPT |        |
| 33-11 | 09491-35009 | ジェット,メイン,175  | 1    | OPT |        |
| 33-12 | 09491-35010 | ジェット,メイン,178  | 1    | OPT |        |
| 33-13 | 09491-36008 | ジェット,メイン,180  | 1    | OPT |        |
| 33-14 | 09491-37008 | ジェット,メイン,185  | 1    | OPT |        |
| 33-15 | 09491-38011 | ジェット,メイン,190  | 1    | OPT |        |
| 33-16 | 09491-39001 | ジェット,メイン,195  | 1    | OPT |        |
| 33-17 | 09491-40013 | ジェット,メイン,200  | 1    | OPT |        |
| 33-18 | 09491-41001 | ジェット,メイン,205  | 1    | OPT |        |
| 33-19 | 09491-42006 | ジェット,メイン,210  | 1    | OPT |        |
| 34-1  | 09492-35019 | ジェット,パイロット,35 | 1    | OPT |        |
| 34-2  | 09492-40022 | ジェット,パイロット,40 | 1    | OPT |        |
| 34-3  | 09492-42019 | ジェット,スロー,42   | 1    | OPT |        |
| 34-4  | 09492-45032 | ジェット,パイロット,45 | 1    | OPT |        |
| 34-5  | 09492-48013 | ジェット,スロー,48   | 1    | OPT |        |
| 34-6  | 09492-50023 | ジェット,パイロット,50 | 1    | OPT |        |
| 34-7  | 09492-52011 | ジェット,パイロット,52 | 1    | OPT |        |
| 34-8  | 09492-55017 | ジェット,パイロット,55 | 1    | OPT |        |
| 34-9  | 09492-58001 | ジェット,パイロット,58 | 1    | OPT |        |
| 34-10 | 09492-60016 | ジェット,パイロット,60 | 1    | OPT |        |
| 35-1  | 09492-50025 | ジェット,パワー,50   | 1    | OPT |        |
| 35-2  | 09492-55019 | ジェット,パワー,55   | 1    | OPT |        |
| 35-3  | 09492-60018 | ジェット,パワー,60   | 1    | OPT |        |

W0.6

RM250Y 000\_006B  
CARBURETOR(W/X/Y)

RM250Y

FIG.7

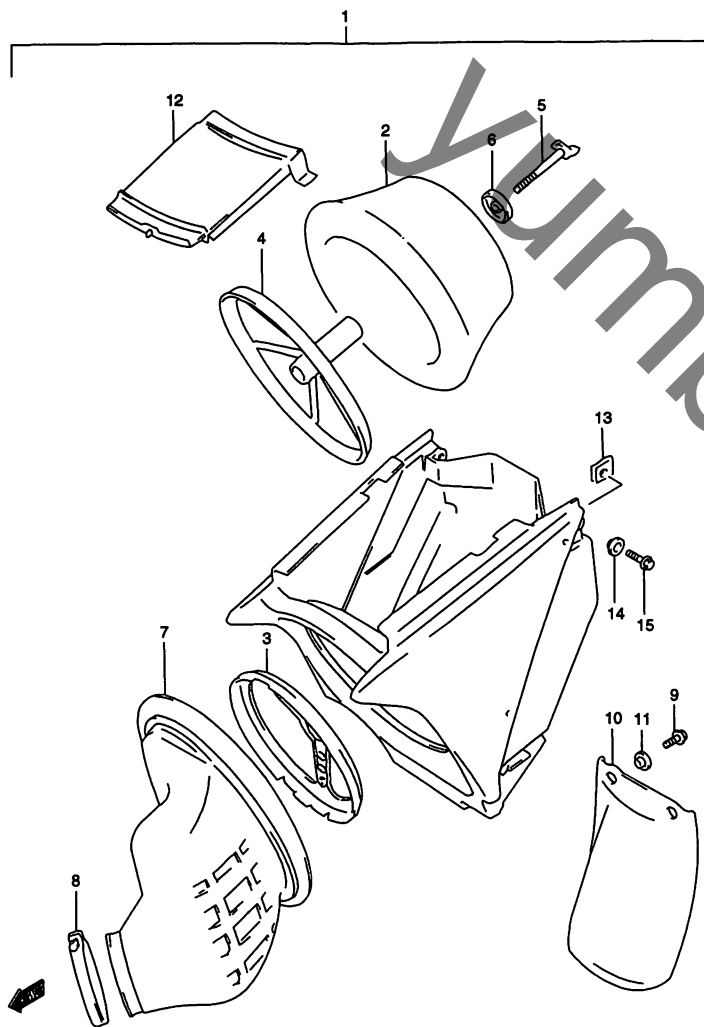


FIG.7 (C-12) エア クリーナ

| 見出番号 | 品番          | 品名           | 使用個数 | 備考          | 標準作業時間 |
|------|-------------|--------------|------|-------------|--------|
| 1-1  | 13700-37E00 | クリーナアッシ,エア   | 1    | TYPE T/V    | W0.4   |
| 1-2  | 13700-37E20 | クリーナアッシ,エア   | 1    | TYPE W      |        |
| 1-3  | 13700-37E21 | クリーナアッシ,エア   | 1    | TYPE X      |        |
| 1-4  | 13700-37E40 | クリーナアッシ,エア   | 1    | TYPE Y      |        |
| 2-1  | 13780-36E00 | ・フィルタアッシ     | 1    | TYPE T/W/WX | W0.2   |
| 2-2  | 13780-36E20 | ・フィルタアッシ     | 1    | TYPE Y      |        |
| 3    | 13790-36E00 | ・ベース,フィルタ    | 1    |             |        |
| 4    | 13791-36E00 | ・ホルダ,フィルタ    | 1    |             |        |
| 5-1  | 13831-28E00 | ・ボルト,ウイング    | 1    | TYPE T/W/W  |        |
| 5-2  | 13831-37E20 | ・ボルト,ウイング    | 1    | TYPE X/Y    |        |
| 6    | 13792-13A01 | ・ワッシャ        | 1    |             |        |
| 7-1  | 13881-37E00 | ・チューブ,アウトレット | 1    | TYPE T/V    | W0.4   |
| 7-2  | 13881-37E21 | ・チューブ,アウトレット | 1    | TYPE W/X    |        |
| 7-3  | 13881-37E30 | ・チューブ,アウトレット | 1    | TYPE Y      |        |
| 8    | 09402-70203 | ・クランプ        | 1    |             |        |
| 9    | 01547-06163 | ・ボルト         | 2    |             |        |
| 10   | 13738-36E01 | ・マッドガード      | 1    |             | W0.2   |
| 11   | 13838-02B00 | ・カラー         | 2    |             |        |
| 12   | 13741-36E00 | ・キャップ,エアクリーナ | 1    |             | W0.2   |
| 13   | 71812-82010 | ナット          | 2    |             |        |
| 14   | 09169-06054 | ワッシャ         | 2    |             |        |
| 15   | 01547-06203 | ボルト          | 2    |             |        |

RM250Y 000\_007  
AIR CLEANER

RM250Y

FIG.8

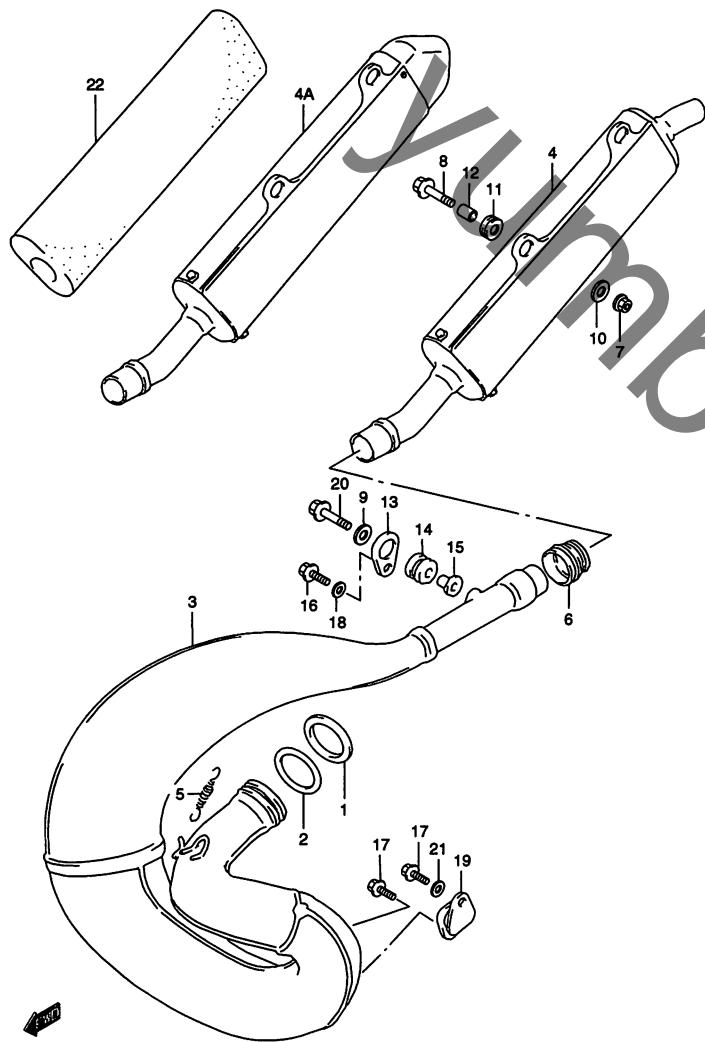


FIG.8 (C-13) マフラ

| 見出番号 | 品番          | 品名               | 使用個数 | 備考          | 標準作業時間 |
|------|-------------|------------------|------|-------------|--------|
| 1-1  | 14172-28C30 | ワッシャ,エキゾーストパイプ   | 1    | TYPE TV     |        |
| 1-2  | 14172-37E00 | ワッシャ,エキゾーストパイプ   | 1    | TYPE W      |        |
| 1-3  | 14172-28C30 | ワッシャ,エキゾーストパイプ   | 1    | TYPE XY     |        |
| 2    | 14171-28C30 | Oリング,エキゾーストパイプ   | 1    |             | W0.4   |
| 3-1  | 14310-37E00 | ボデー,マフラ,ファースト    | 1    | TYPE TV     | W0.4   |
| 3-2  | 14310-37E10 | ボデー,マフラ,ファースト    | 1    | TYPE W      |        |
| 3-3  | 14310-37E20 | ボデー,マフラ,ファースト    | 1    | TYPE X      |        |
| 3-4  | 14310-37E30 | ボデー,マフラ,ファースト    | 1    | TYPE Y      |        |
| 4-1  | 14330-37E00 | ボデー,マフラ,セカンド     | 1    | TYPE T      | W0.2   |
| 4-2  | 14330-37E02 | ボデー,マフラセカンド      | 1    | TYPE V      |        |
| 4-3  | 14330-37E03 | ボデー,マフラセカンド      | 1    | TYPE W      |        |
| 4A   | 14330-37E20 | ボデー,マフラ,セカンド     | 1    | TYPE XY     |        |
| 5    | 09443-12042 | スプリング            | 2    |             |        |
| 6    | 14771-28C02 | コネクタ,マフラ         | 1    |             | W0.2   |
| 7    | 08319-31067 | ナット              | 1    |             |        |
| 8    | 01547-06303 | ボルト              | 1    |             |        |
| 9-1  | 09160-06002 | ワッシャ,6.5X24X1.2  | 1    | TYPE TV     |        |
| 9-2  | 09160-06114 | ワッシャ,6.5X24X1.2  | 1    | TYPE W/XY   |        |
| 10-1 | 09160-06002 | ワッシャ,6.5X24X1.2  | 2    | TYPE TV     |        |
| 10-2 | 09160-06114 | ワッシャ,6.5X24X1.2  | 2    | TYPE W/XY   |        |
| 11-1 | 09320-11008 | クッション            | 2    | TYPE T      |        |
| 11-2 | 09320-11015 | クッション            | 2    | TYPE V/W/XY |        |
| 12   | 09180-06120 | スペーサ,6.5X11.5X12 | 2    |             |        |
| 13   | 14761-27C00 | プレート,マフラマウンティング  | 1    |             |        |
| 14   | 14762-01B01 | クッション            | 1    |             |        |
| 15   | 14763-36E00 | スペーサ,マフラマウンティング  | 1    |             |        |

FIG.8

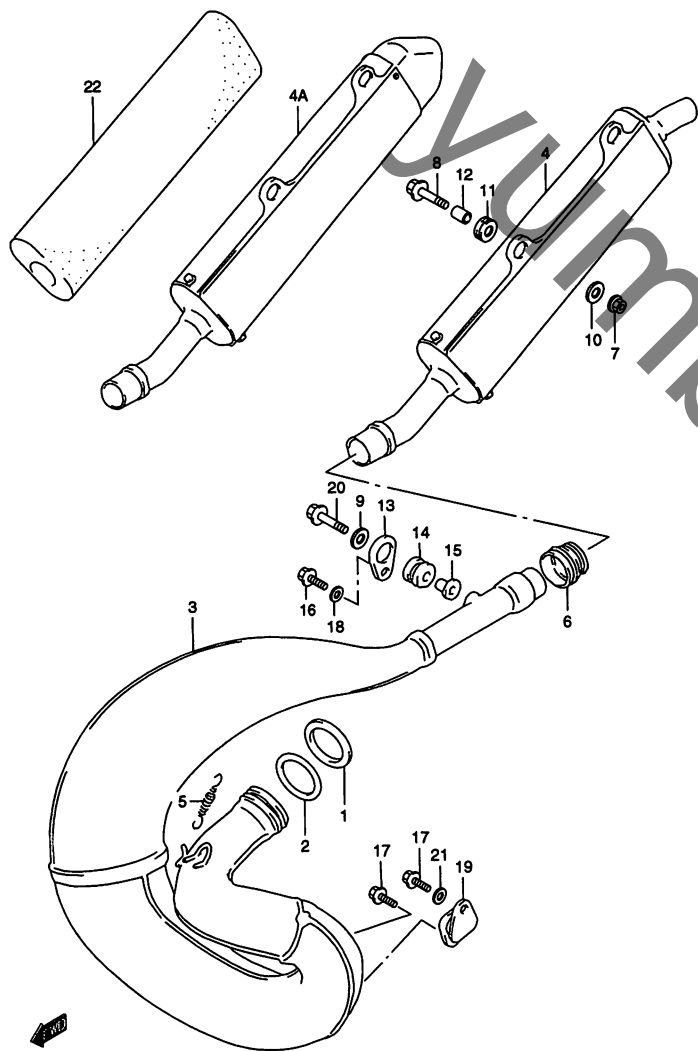


FIG.8 (C-14) マフラー

| 見出番号 | 品番          | 品名              | 使用個数 | 備考           | 標準<br>作業時間 |
|------|-------------|-----------------|------|--------------|------------|
| 16   | 01547-06253 | ボルト             | 1    |              |            |
| 17   | 01547-06123 | ボルト             | 2    |              |            |
| 18-1 | 09160-06057 | ワッシャ,6.5X18X1.6 | 1    | TYPE T       |            |
| 18-2 | 09160-06109 | ワッシャ,6.5X18X1.6 | 1    | TYPE V/W/X/Y |            |
| 19   | 14770-20400 | ダンパ,マフラサポート     | 1    |              |            |
| 20   | 01547-06163 | ボルト             | 1    |              |            |
| 21-1 | 09160-06057 | ワッシャ,6.5X18X1.6 | 1    | TYPE T       |            |
| 21-2 | 09160-06109 | ワッシャ,6.5X18X1.6 | 1    | TYPE V/W/X/Y |            |
| 22   | 14351-37E00 | サイレンサ,マフラ       | 1    | OPT          |            |

RM250Y 000\_008  
MUFFLER

RM250Y

FIG.9

2

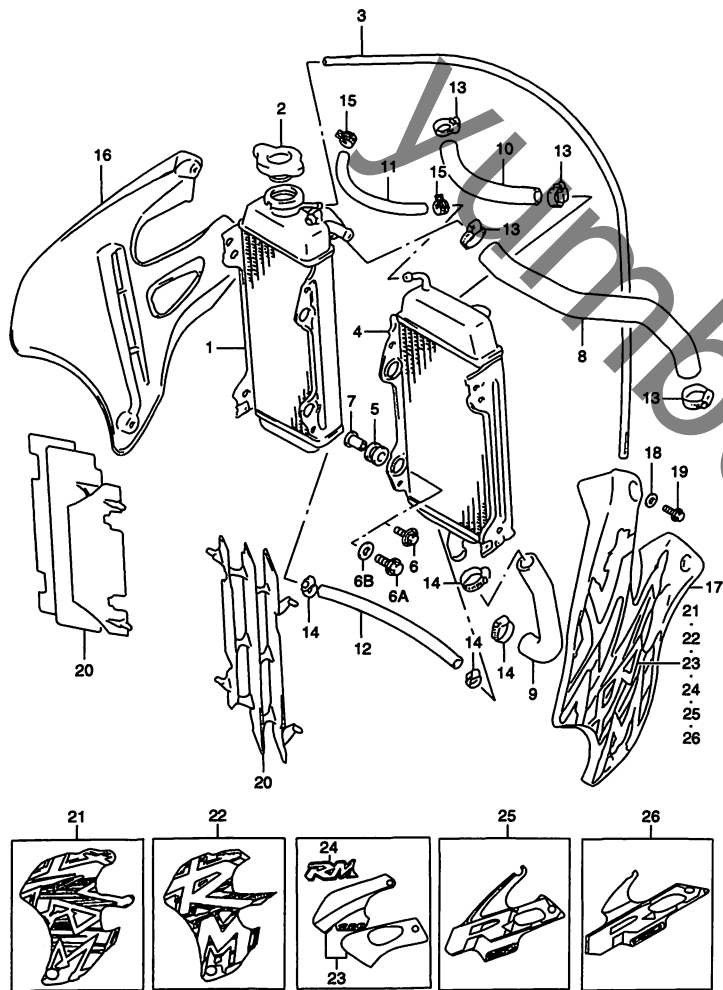


FIG.9 (C-15) ラジエータ

| 見出番号 | 品番              | 品名                  | 使用個数 | 備考           | 標準作業時間         |
|------|-----------------|---------------------|------|--------------|----------------|
| 1-1  | 17710-37E00     | ラジエータ,ウォータ,ライト      | 1    | TYPE T/V/W   | W0.5<br>B(0.6) |
| 1-2  | 17710-37E10     | ラジエータ,ウォータ,ライト      | 1    | TYPE XY      |                |
| 2    | 17730-12C20     | キャップ,ラジエータ          | 1    | ←17730-12C01 | W0.1           |
| 3    | 09351-50803-00B | ホース,5X8X2000        | 1    | L:2000→650   | W0.2           |
| 4-1  | 17720-37E00     | ラジエータ,ウォータ,レフト      | 1    | TYPE T/V/W   | W0.5<br>B(0.6) |
| 4-2  | 17720-37E10     | ラジエータ,ウォータ,レフト      | 1    | TYPE XY      |                |
| 5    | 17787-19A00     | クッション,ラジエータ         | 4    |              |                |
| 6    | 09116-06147     | ボルト,6X25            | 4    | TYPE T/V/W   |                |
| 6A   | 01547-06253     | ボルト                 | 4    | TYPE XY      |                |
| 6B   | 09160-06114     | ワッシャ,6.5X24X1.2     | 4    | TYPE XY      |                |
| 7    | 09180-06243     | スペーサ                | 4    |              |                |
| 8    | 17851-37E00     | ホース,ラジエータインレット      | 1    |              | W0.3           |
| 9    | 17852-37E00     | ホース,ラジエータアウトレット     | 1    |              | W0.3           |
| 10-1 | 17853-36E00     | ホース,ラジエータジョイント,NO.1 | 1    | TYPE T/V     | W0.3           |
| 10-2 | 17853-44E00     | ホースラジエータジョイントアップ    | 1    | TYPE W/XY    |                |
| 11   | 17854-13810     | ホース,ラジエータバイパス       | 1    | TYPE T/V/W   | W0.3           |
| 12   | 17854-37E00     | ホース,ラジエータジョイント,NO.2 | 1    |              | W0.3           |
| 13   | 09402-28511     | クランプ                | 4    |              |                |
| 14   | 09402-22511     | クランプ                | 4    |              |                |
| 15   | 09401-13414     | クリップ                | 2    | TYPE T/V/W   |                |
| 16-1 | 17761-36E00-Z62 | カバー,ラジエータ,ライト(パープル) | 1    | TYPE T       | W0.2           |
| 16-2 | 17761-36E01-Z62 | カバー,ラジエータ,ライト(パープル) | 1    | TYPE V       |                |
| 16-3 | 17761-36E01-019 | カバー,ラジエータ,ライト(ブラック) | 1    | TYPE W       |                |
| 16-4 | 17761-36E10-25Y | カバー,ラジエータ,ライト(イエロー) | 1    | TYPE X       |                |
| 16-5 | 17761-36E11-25Y | カバー,ラジエータ,ライト(イエロー) | 1    | TYPE Y       |                |

RM250Y 000\_009  
RADIATOR



FIG.9

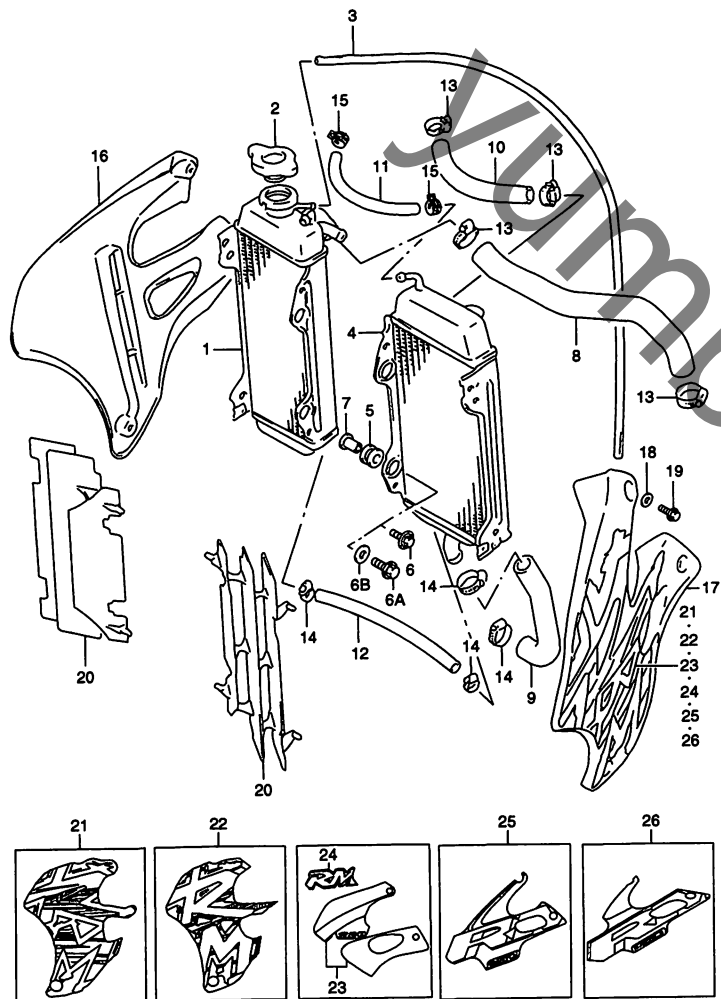
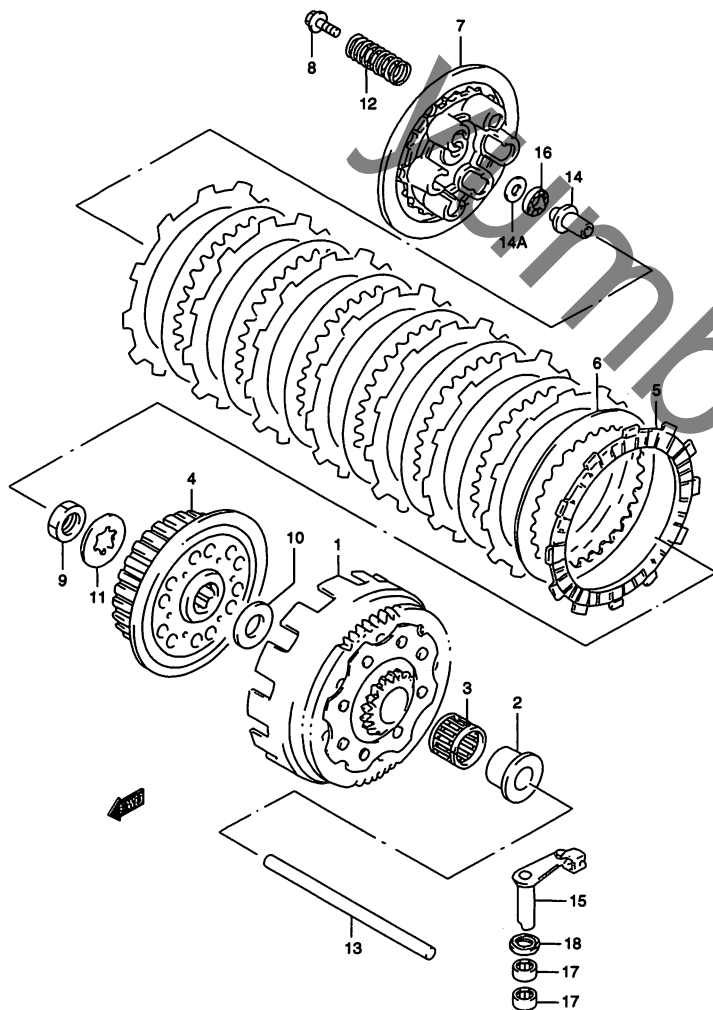


FIG.9 (C-16) ラジエータ

| 見出番号 | 品番              | 品名                  | 使用個数 | 備考       | 標準作業時間  |
|------|-----------------|---------------------|------|----------|---------|
| 17-1 | 17762-36E00-Z62 | カバー,ラジエータ,レフト(パープル) | 1    | TYPE T   | W0.2    |
| 17-2 | 17762-36E01-Z62 | カバー,ラジエータ,レフト(パープル) | 1    | TYPE V   |         |
| 17-3 | 17762-36E01-019 | カバー,ラジエータ,レフト(ブラック) | 1    | TYPE W   |         |
| 17-4 | 17762-36E10-25Y | カバー,ラジエータ,レフト(イエロー) | 1    | TYPE X   |         |
| 17-5 | 17762-36E11-25Y | カバー,ラジエータ,レフト(イエロー) | 1    | TYPE Y   |         |
| 18   | 09169-06054     | ワッシャ                | 6    |          |         |
| 19   | 01547-06123     | ボルト                 | 6    |          |         |
| 20-1 | 17831-36E00     | ルーバ,ラジエータ           | 2    | TYPE T/W | W0.2DAI |
| 20-2 | 17831-37E11     | ルーバ,ラジエータ           | 2    | TYPE X/Y |         |
| 21-1 | 68661-36E00-E8S | エンブレム,ラジエータカバー,ライト  | 1    | TYPE T   |         |
| 21-2 | 68671-36E00-E8S | エンブレム,ラジエータカバー,レフト  | 1    | TYPE T   |         |
| 22-1 | 68661-36E10-G7E | エンブレム,ラジエータカバー,ライト  | 1    | TYPE V   |         |
| 22-2 | 68671-36E10-G7E | エンブレム,ラジエータカバー,レフト  | 1    | TYPE V   |         |
| 23-1 | 68660-37E20-K0A | テープセット,ラジエータカバー,ライト | 1    | TYPE W   |         |
| 23-2 | 68670-37E20-K0A | テープセット,ラジエータカバー,レフト | 1    | TYPE W   |         |
| 24-1 | 68661-36E30-E9Y | エンブレム,ラジエータカバー,ライト  | 1    | TYPE W   |         |
| 24-2 | 68671-36E30-E9Y | エンブレム,ラジエータカバー,レフト  | 1    | TYPE W   |         |
| 25-1 | 68660-37E30-YA7 | テープ,ラジエータカバー,ライト    | 1    | TYPE X   |         |
| 25-2 | 68670-37E30-YA7 | テープ,ラジエータカバー,レフト    | 1    | TYPE X   |         |
| 26-1 | 68660-37E40-N8J | テープ,ラジエータカバー,ライト    | 1    | TYPE Y   |         |
| 26-2 | 68670-37E40-N8J | テープ,ラジエータカバー,レフト    | 1    | TYPE Y   |         |

RM250Y 000\_009  
RADIATOR

FIG.10

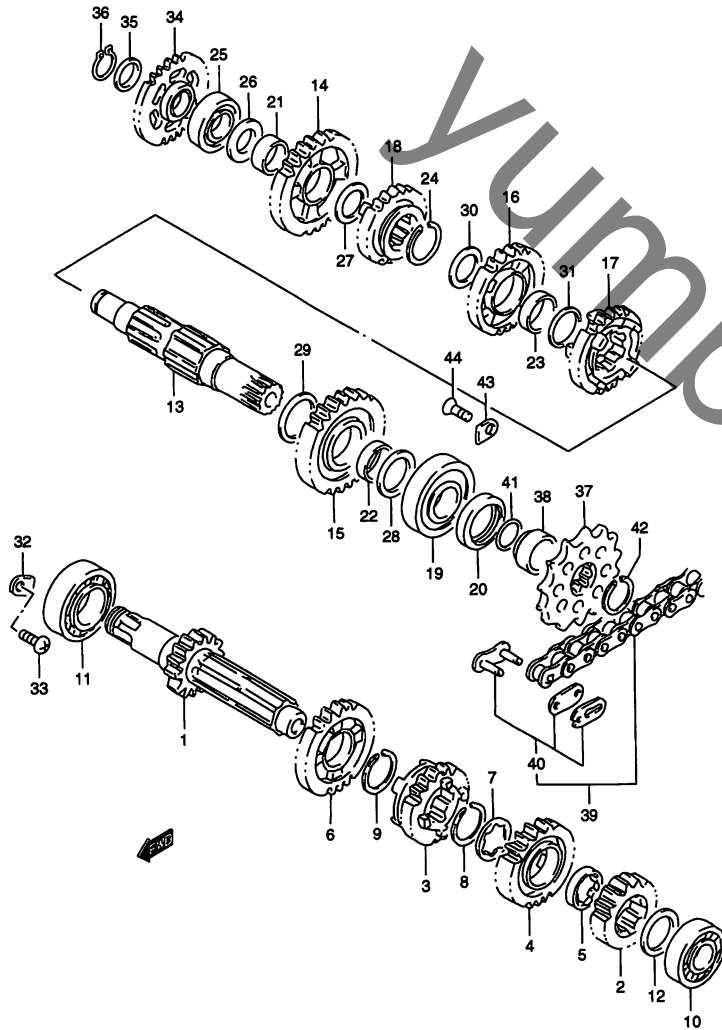


RM250Y 000\_010  
CLUTCH

FIG.10 (D-2) クラッチ

| 見出番号 | 品番          | 品名                       | 使用個数 | 備考                           | 標準<br>作業時間 |
|------|-------------|--------------------------|------|------------------------------|------------|
| 1    | 21200-37E02 | ギヤアッシ,プライマリドリブン,NT:63/21 | 1    | ←21200-37E01                 | W1.2       |
| 2    | 21251-37E00 | スペーサ,プライマリドリブンギヤ         | 1    |                              |            |
| 3    | 09263-29009 | ベアリング,29X34X27           | 1    |                              | W1.2       |
| 4    | 21410-37E10 | ハブ,クラッチスリーブ              | 1    | ←21411-37E01                 | W1.2       |
| 5-1  | 21441-37E20 | プレート,クラッチドライブ            | 8    | TYPE T/W/X/Y<br>←21441-37E00 | W1.2       |
| 5-2  | 21441-37E10 | プレート,クラッチドライブ            | 1    | TYPE V                       |            |
| 6    | 21451-37E10 | プレート,クラッチドリブン            | 7    | ←21451-37E00                 | W1.2       |
| 7    | 21462-37E02 | ディスククラッチプレッシャ            | 1    | ←21462-37E00<br>←21462-37E01 | W1.2       |
| 8    | 09116-05019 | ボルト,5X25                 | 6    |                              |            |
| 9    | 09140-18013 | ナット                      | 1    |                              |            |
| 10   | 09160-22067 | ワッシャ,22X38X2             | 1    |                              |            |
| 11   | 09167-22021 | ワッシャ,22X42X0.8           | 1    |                              |            |
| 12-1 | 09440-18025 | スプリング                    | 6    | TYPE T                       |            |
| 12-2 | 09440-18026 | スプリング                    | 6    | TYPE V                       |            |
| 12-3 | 09440-18029 | スプリング                    | 6    | TYPE W/X/Y                   |            |
| 13   | 23111-37E00 | ロッド,クラッチブツシュ             | 1    |                              | W1.2       |
| 14   | 23121-37E01 | ピース,クラッチブツシュ             | 1    | ←23121-37E00                 | W1.2       |
| 14A  | 09181-10186 | シム,10X20X0.50            | 1    | TYPE V/W/X/Y                 |            |
| 15   | 23200-37E00 | カムシャフト,クラッチリリース          | 2    |                              | W0.4       |
| 16   | 09263-10002 | ベアリング,10.1X22X2.8        | 1    |                              | W1.2       |
| 17   | 09263-12024 | ベアリング,12X16X10           | 2    |                              | W0.6       |
| 18   | 09285-12004 | オイルシール,12X19X5           | 1    |                              | W0.4       |

FIG.11

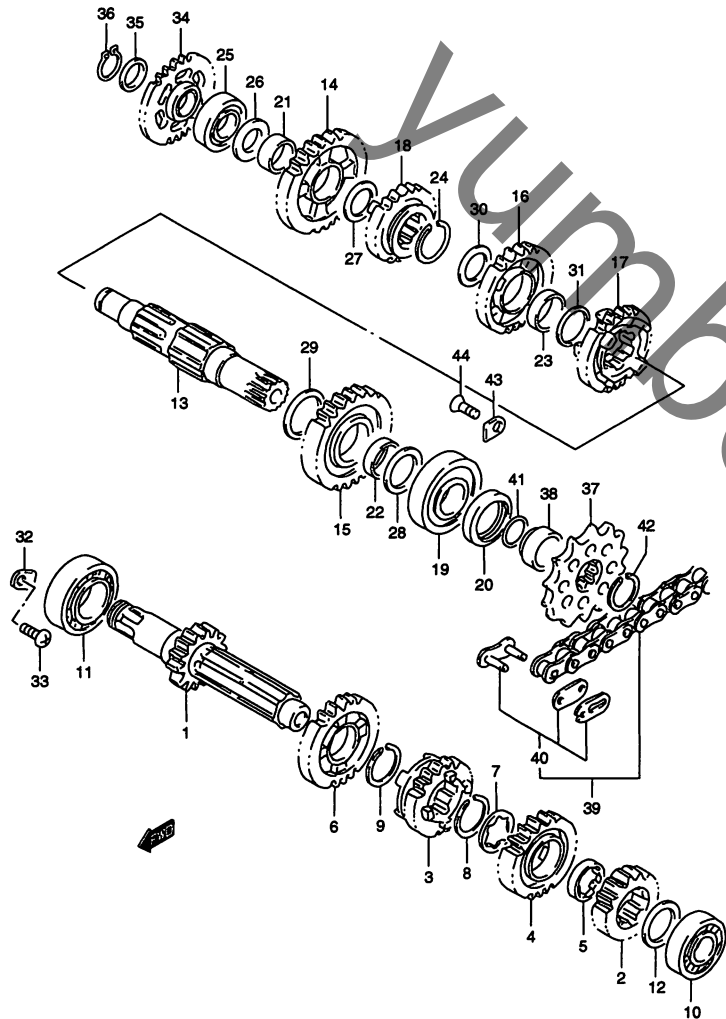


RM250Y 000\_011  
TRANSMISSION

FIG.11 (D-3) トランスミッション

| 見出番号 | 品番          | 品名                  | 使用個数 | 備考                      | 標準作業時間 |
|------|-------------|---------------------|------|-------------------------|--------|
| 1    | 24120-37E00 | シャフト,カウンタ,NT:15     | 1    |                         | W3.8   |
| 2    | 24221-37E00 | ギヤ,セカンドドライブ,NT:17   | 1    |                         | W3.8   |
| 3    | 24231-37E01 | ギヤ,サードドライブ,NT:19    | 1    | ←24231-37E00            | W3.8   |
| 4    | 24241-37E00 | ギヤ,フォースドライブ,NT:21   | 1    |                         | W3.8   |
| 5    | 24242-37E00 | ブッシュ,フォースドライブギヤ     | 1    |                         | W3.8   |
| 6    | 24251-37E00 | ギヤ,フィフスドライブ,NT:23   | 1    |                         | W3.8   |
| 7    | 09167-25012 | ロックワッシャ,25.1X31X1.0 | 1    |                         |        |
| 8    | 09380-25010 | サークリップ              | 1    |                         |        |
| 9    | 09380-25010 | サークリップ              | 1    |                         |        |
| 10   | 08143-62037 | ベアリング               | 1    |                         | W3.8   |
| 11   | 08143-62057 | ベアリング,25X52X15      | 1    |                         | W3.8   |
| 12   | 09181-17223 | シム,17X30X1.0        | 1    |                         |        |
| 13   | 24131-28C03 | シャフト,ドライブ           | 1    |                         | W3.8   |
| 14   | 24311-37E00 | ギヤ,ファーストリブ,NT:27    | 1    |                         | W3.8   |
| 15   | 24321-37E01 | ギヤ,セカンドリブ,NT:25     | 1    | ←24321-37E00            | W3.8   |
| 16   | 24331-37E00 | ギヤ,サードリブ,NT:23      | 1    |                         | W3.8   |
| 17-1 | 24341-37E01 | ギヤ,フォースリブ,NT:21     | 1    | TYPE TV<br>←24341-37E00 | W3.8   |
| 17-2 | 24341-37E10 | ギヤ,フォースリブ,NT:21     | 1    | TYPE W                  |        |
| 17-3 | 24341-37E11 | ギヤ,フォースリブ,NT:21     | 1    | TYPE XY                 |        |
| 18   | 24351-37E00 | ギヤ,フィフスリブ,NT:20     | 1    |                         | W3.8   |
| 19-1 | 09262-22023 | ベアリング,22X56X15      | 1    | TYPE T                  | W3.8   |
| 19-2 | 09262-22030 | ベアリング,22X56X15      | 1    | TYPE VW/XY              |        |
| 20   | 09283-28020 | オイルシール,28X38X6      | 1    |                         | W0.4   |
| 21   | 09300-20037 | ブッシュ,20X24X10       | 1    |                         | W3.8   |
| 22   | 09300-25031 | ブッシュ,25X28X10       | 1    |                         | W3.8   |
| 23   | 09300-25031 | ブッシュ,25X28X10       | 1    |                         | W3.8   |

FIG.11



RM250Y 000\_011  
TRANSMISSION

FIG.11 (D-4) トランスミッション

| 見出番号 | 品番              | 品名                     | 使用個数 | 備考           | 標準<br>作業時間 |
|------|-----------------|------------------------|------|--------------|------------|
| 24   | 09380-25010     | サークリップ                 | 1    |              |            |
| 25   | 09262-17023     | ベアリング,17X40X12         | 1    |              | W3.8       |
| 26   | 09181-17223     | シム,17X30X1.0           | 1    |              |            |
| 27   | 09181-20195     | シム,20X30X1.0           | 1    |              |            |
| 28   | 09181-22240     | シム,22X34X1.5           | 1    |              |            |
| 29   | 09181-25167     | シム                     | 1    |              |            |
| 30   | 09181-25167     | シム                     | 1    |              |            |
| 31   | 08221-25305     | ワッシャ                   | 1    |              |            |
| 32   | 24741-21A00     | リテーナ,シフトカムベアリング        | 1    |              | W3.8       |
| 33   | 02112-06123     | スクリュ                   | 1    |              |            |
| 34   | 26260-37E01     | ギヤ,キックスタータアイドル,NT:27   | 1    | ←26260-37E00 | W1.2       |
| 35   | 09181-17130     | シム,17X24X0.5           | 1    |              |            |
| 36   | 08331-31176     | サークリップ                 | 1    |              |            |
| 37-1 | 27511-15D00     | スプロケット,NT:13           | 1    |              | W0.3       |
| 37-2 | 27511-47D00     | スプロケット,NT:14           | 1    | OPT          |            |
| 38   | 27531-28C00     | スベーサ,エンジンスプロケット        | 1    |              |            |
| 39-1 | 27600-43D00-114 | チェーンアッシ DID520DM, 114L | 1    | TYPE T/V/W   | W0.3       |
| 39-2 | 27600-43D00-112 | チェーンアッシ DID520M, 112L  | 1    | TYPE X/Y     |            |
| 40   | 27620-43D00     | ・ジョイント,チェーン(DID)       | 1    |              |            |
| 41   | 09280-20006     | Oリング,D:1.9,ID:19.8     | 2    |              |            |
| 42   | 09380-22006     | サークリップ                 | 1    |              |            |
| 43   | 24741-20A00     | リテーナ,カウンタベアリング,ライト     | 2    |              |            |
| 44   | 02122-06123     | スクリュ                   | 2    |              |            |

FIG.12

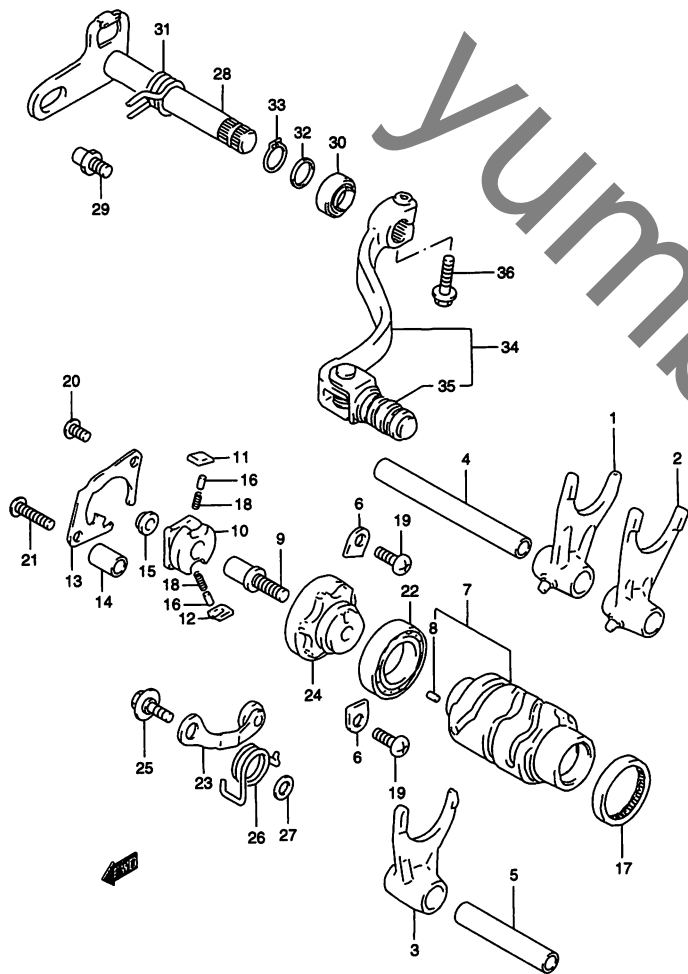


FIG.12 (D-5) ギヤシフティング

| 見出番号 | 品番          | 品名                  | 使用個数 | 備考           | 標準<br>作業時間 |
|------|-------------|---------------------|------|--------------|------------|
| 1    | 25211-28C01 | フォーク,ギヤシフト,NO.1     | 1    |              | W3.8       |
| 2-1  | 25221-28C02 | フォーク,ギヤシフトNO.2      | 1    | TYPE T/V     | W3.8       |
| 2-2  | 25221-37E10 | フォーク,ギヤシフト,NO.2     | 1    | TYPE W/X/Y   |            |
| 3    | 25231-28C02 | フォーク,ギヤシフト,NO.3     | 1    |              | W3.8       |
| 4    | 25411-27C01 | シャフト,ギヤシフトフォーク,L.95 | 1    | ←25411-27C00 | W3.8       |
| 5-1  | 25421-27C00 | シャフト,ギヤシフトフォーク,L.60 | 1    | TYPE T/V/W   | W3.8       |
| 5-2  | 25421-27C01 | シャフト,ギヤシフトフォーク,L.60 | 1    | TYPE X/Y     |            |
| 6    | 24741-21A00 | リテーナ,シフトカムベアリング     | 2    |              |            |
| 7    | 25310-37E00 | カム,ギヤシフト            | 1    |              | W3.8       |
| 8    | 04221-04089 | ・ノックピン              | 1    |              |            |
| 9    | 25313-27C02 | ピン,シフトカムドリブンギヤ      | 1    | ←25313-27C01 |            |
| 10-1 | 25322-33C01 | シフト,ギヤシフトカム         | 1    | TYPE T/V     | W1.2       |
| 10-2 | 25322-36E00 | シフトギヤシフトカム          | 1    | TYPE W/X/Y   |            |
| 11   | 25323-34201 | ボール,ギヤシフト,NO.1      | 1    |              | W1.2       |
| 12   | 25324-34201 | ボール,ギヤシフト,NO.2      | 1    |              | W1.2       |
| 13   | 25331-37E00 | リфта,ギヤシフトボール       | 1    |              | W1.2       |
| 14   | 09180-06204 | スベーサ,6.2X12X18      | 1    | TYPE T       |            |
| 15   | 09180-07014 | ローラ,L5              | 1    |              |            |
| 16   | 09261-05003 | ピン,5X8              | 2    |              |            |
| 17   | 09263-33004 | ベアリング,33X38X8       | 1    |              |            |
| 18   | 09440-04003 | スプリング               | 2    |              |            |
| 19   | 02112-06123 | スクリュ                | 2    |              |            |
| 20-1 | 02122-06123 | スクリュ                | 1    | TYPE T       |            |
| 20-2 | 02122-06123 | スクリュ                | 2    | TYPE V/W/X/Y |            |
| 21   | 02122-06303 | スクリュ                | 1    | TYPE T       |            |

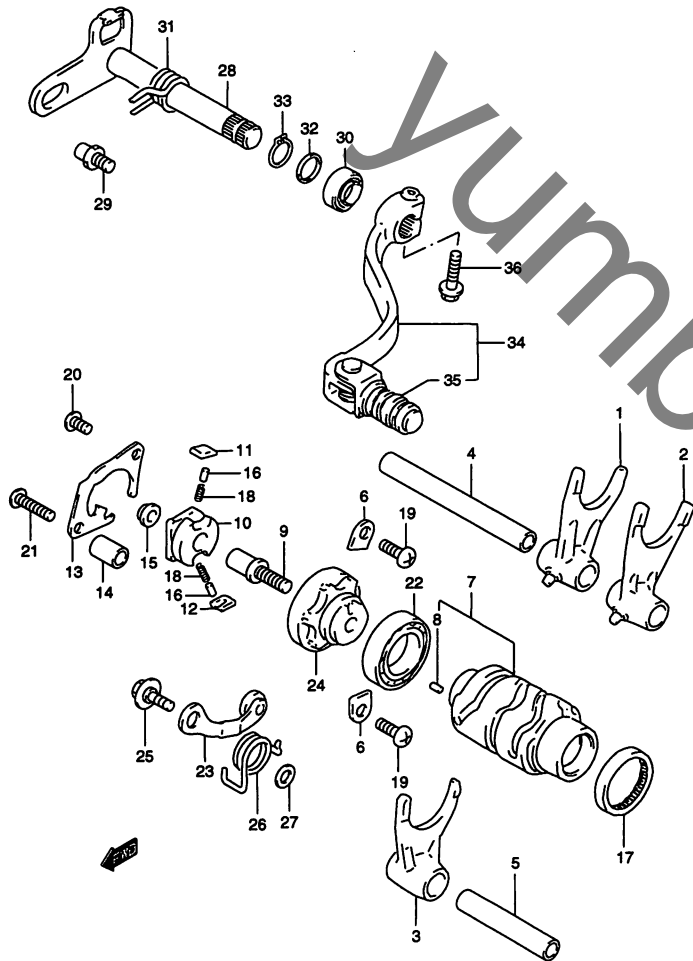
RM250Y 000\_012  
GEAR SHIFTING

RM250Y

FIG.12

FIG.12 (D-6) ギヤシフティング

2



| 見出番号 | 品番          | 品名             | 使用個数 | 備考           | 標準作業時間 |
|------|-------------|----------------|------|--------------|--------|
| 22   | 08140-69050 | ベアリング          | 1    |              | W1.5   |
| 23   | 25350-28C20 | ストップ,シフトカム     | 1    |              | W1.2   |
| 24   | 25381-28C20 | プレート,シフトカムストップ | 1    |              | W1.2   |
| 25   | 09111-06041 | ボルト,6X14.3     | 1    |              |        |
| 26-1 | 09448-18024 | スプリング          | 1    | TYPE T       |        |
| 26-2 | 09448-18025 | スプリング          | 1    | TYPE V/W/X/Y |        |
| 27   | 08211-06121 | ワッシャ           | 1    |              |        |
| 28   | 25510-37E00 | シャフト,ギヤシフト     | 1    |              | W1.2   |
| 29   | 25671-38B00 | ストップ,シフトアーム    | 1    |              | W1.2   |
| 30   | 09283-14006 | オイルシール,14X22X6 | 1    |              | W0.3   |
| 31   | 09444-20004 | スプリング          | 1    |              |        |
| 32   | 09181-14139 | シム,14X20X1     | 1    |              |        |
| 33   | 08331-31146 | サークリップ         | 1    |              |        |
| 34   | 25600-37E10 | レバーアッシ,ギヤシフト   | 1    |              | W0.2   |
| 35   | 25652-27C00 | ・ラバー,ギヤシフトペダル  | 1    |              | W0.2   |
| 36   | 01547-06253 | ボルト            | 1    |              |        |

RM250Y 000\_012  
GEAR SHIFTING

FIG.13

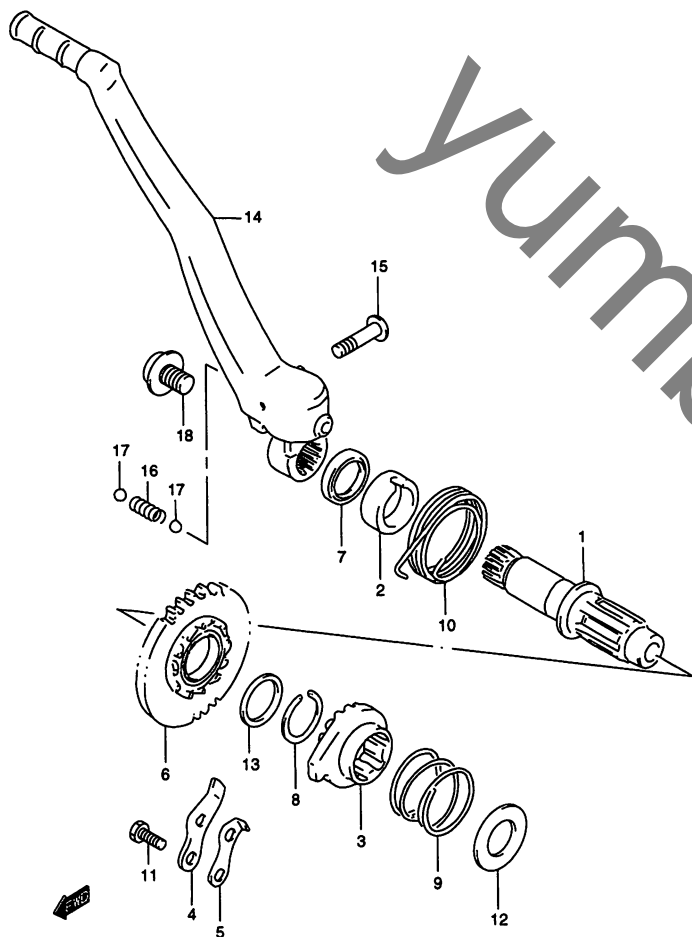


FIG.13 (D-7) キック スタータ

| 見出番号 | 品番          | 品名                   | 使用個数 | 備考           | 標準作業時間 |
|------|-------------|----------------------|------|--------------|--------|
| 1    | 26211-05D02 | シャフト,キックスタータ         | 1    |              | W1.2   |
| 2    | 26221-01B00 | ガイド,キックスタータシャフトスプリング | 1    |              | W0.7   |
| 3-1  | 26231-28E20 | スタータ,キック             | 1    | TYPE TV      | W1.2   |
| 3-2  | 26231-28E21 | スタータ,キック             | 1    | TYPE W/XY    |        |
| 4    | 26232-40200 | ガイド,キックスタータ          | 1    |              | W1.2   |
| 5-1  | 26233-40200 | ストッパ,キックスタータ         | 1    | TYPE T       | W1.2   |
| 5-2  | 26233-40201 | ストッパ,キックスタータ         | 1    | TYPE V/W/XY  |        |
| 6    | 26240-37E00 | ギヤ,キックスタータドライブ,NT:28 | 1    |              | W1.2   |
| 7    | 09283-20031 | オイルシール,20X27X5       | 1    |              | W0.2   |
| 8    | 09380-22006 | サークリップ               | 1    |              |        |
| 9    | 09440-32002 | スプリング                | 1    |              |        |
| 10   | 09448-48012 | スプリング                | 1    |              |        |
| 11   | 01500-06123 | ボルト                  | 1    |              |        |
| 12   | 08211-17341 | スラストワッシャ             | 1    |              |        |
| 13   | 09181-22139 | シム,22X28X1.0         | 1    |              |        |
| 14   | 26300-37E10 | レバーアッシ,キックスタータ       | 1    | ←26300-37E01 | W0.2   |
| 15   | 09127-06016 | ・スクリュ,6X27.5         | 1    |              |        |
| 16   | 09440-05031 | ・スプリング               | 1    |              |        |
| 17   | 06111-07004 | ・ボール                 | 2    |              |        |
| 18   | 09103-08340 | ボルト,M8X14            | 1    |              |        |

RM250Y 000\_013  
KICK STARTER

FIG.14

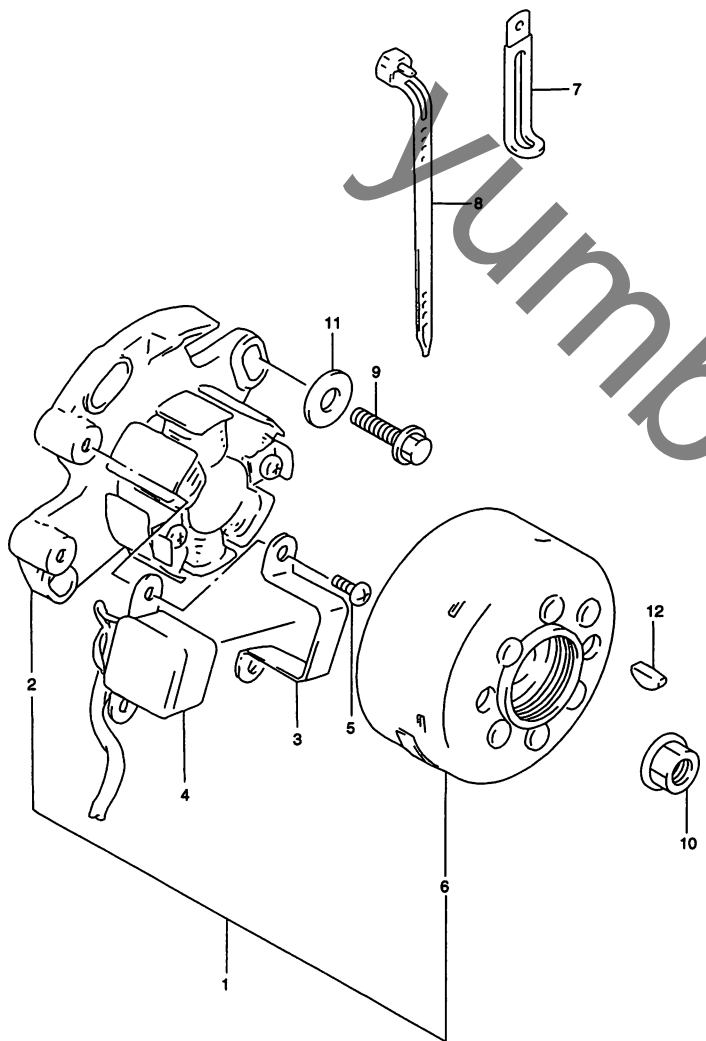


FIG.14 (D-8) マグネット

| 見出番号 | 品番          | 品名          | 使用個数 | 備考                              | 標準作業時間 |
|------|-------------|-------------|------|---------------------------------|--------|
| 1-1  | 32100-37E00 | マグネットアッシ    | 1    | TYPE T<br>NO.2-1,3~5,6-1<br>フクム | W0.4   |
| 1-2  | 32100-37E10 | マグネットアッシ    | 1    | TYPE V<br>NO.2-2,3~5,6-2<br>フクム |        |
| 1-3  | 32100-37E20 | マグネットアッシ    | 1    | TYPE W<br>NO.2-3,3~5,6-2<br>フクム |        |
| 1-4  | 32100-37E30 | マグネットアッシ    | 1    | TYPE X<br>NO.2-4,3~5,6-2<br>フクム |        |
| 1-5  | 32100-37E40 | マグネットアッシ    | 1    | TYPE Y<br>NO.2-5,3~5,6-2<br>フクム |        |
| 2-1  | 32101-37E10 | ・ステータアッシ    | 1    | TYPE T/V<br>←32101-37E00        | W0.4   |
| 2-2  | 32101-37E20 | ・ステータアッシ    | 1    | TYPE W                          |        |
| 2-3  | 32101-37E30 | ・ステータアッシ    | 1    | TYPE X                          |        |
| 2-4  | 32101-37E40 | ・ステータアッシ    | 1    | TYPE Y                          |        |
| 3    | 32157-27C01 | ・ホルダ,ピックアップ | 1    |                                 |        |
| 4    | 32150-05D00 | ・コイル,バルサ    | 1    |                                 |        |
| 5    | 02112-75163 | ・スクリュ       | 2    |                                 |        |
| 6-1  | 32102-37E00 | ・ロータ        | 1    | TYPE T                          | W0.4   |
| 6-2  | 32102-37E10 | ・ロータ        | 1    | TYPE V/W/X/Y                    |        |
| 7    | 09404-06432 | クランプ, L:80  | 1    | ←09404-06431                    |        |
| 8-1  | 09407-18402 | クランプ, L:165 | 1    |                                 |        |
| 8-2  | 09407-25401 | クランプ, L:235 | 2    |                                 |        |
| 9    | 01547-06203 | ボルト         | 3    |                                 |        |
| 10   | 08316-10123 | ナット         | 1    |                                 |        |
| 11   | 08322-01063 | ワッシャ        | 3    |                                 |        |
| 12   | 08341-31039 | キー          | 1    |                                 |        |

RM250Y 000\_014  
MAGNETO

RM250Y

3



FIG.15

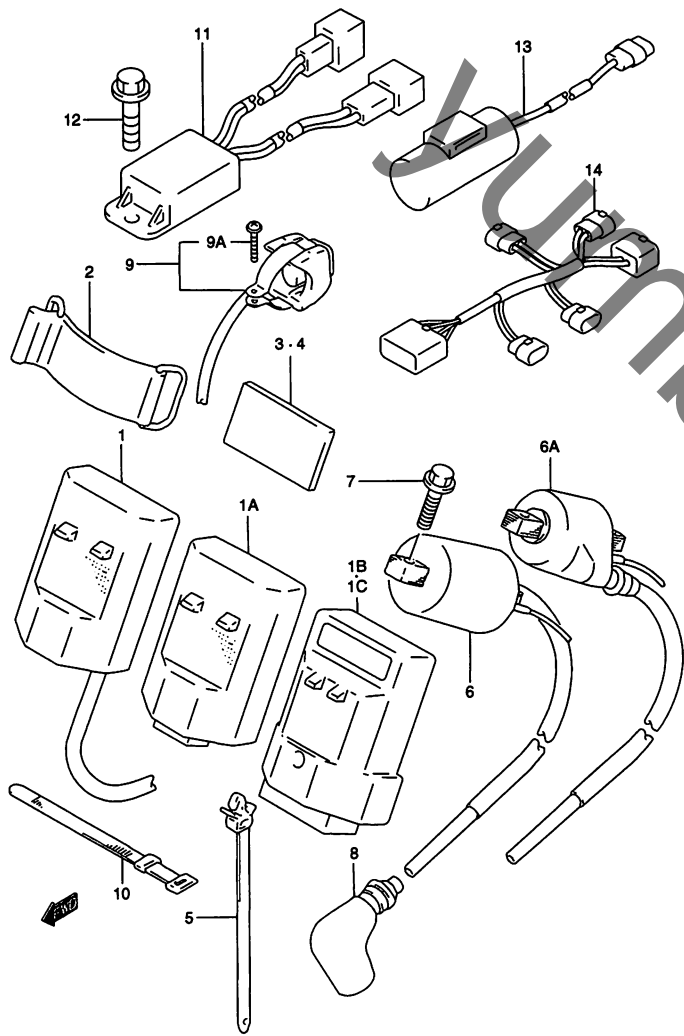


FIG.15 (D-9) エレクトリカル

| 見出番号 | 品番          | 品名                | 使用個数 | 備考                     | 標準作業時間 |
|------|-------------|-------------------|------|------------------------|--------|
| 1-1  | 32900-37E00 | CDIユニット           | 1    | TYPE T                 | W0.3   |
| 1-2  | 32900-37E10 | CDIユニット           | 1    | TYPE V                 |        |
| 1A   | 32900-37E20 | CDIユニット           | 1    | TYPE W                 |        |
| 1B   | 32900-37E30 | CDIユニット           | 1    | TYPE X                 |        |
| 1C   | 32900-37E40 | CDIユニット           | 1    | TYPE Y                 |        |
| 2-1  | 32942-14301 | バンド,CDIユニット L:80  | 1    | TYPE T/V/W             |        |
| 2-2  | 32942-14111 | バンド,L:65          | 1    | TYPE Y                 |        |
| 3    | 33651-37000 | プロテクター,170X95X3.0 | 1    | ニンノサイズニカットクダサイ (60X45) |        |
| 4    | 33651-37000 | プロテクター,170X95X3.0 | 2    | ニンノサイズニカットクダサイ (20X11) |        |
| 5-1  | 09407-11402 | クランプ,L:90         | 1    |                        |        |
| 5-2  | 09407-25401 | クランプ,L:235        | 3    |                        |        |
| 6    | 33410-36E00 | コイルアッシ,イグニッション    | 1    | TYPE T                 | W0.3   |
| 6A   | 33410-37E00 | コイルアッシ,イグニッション    | 1    | TYPE V/W/X/Y           | W0.3   |
| 7    | 01547-06203 | ボルト               | 2    |                        |        |
| 8    | 33510-20A01 | キャップ,スパークプラグ      | 1    |                        | W0.2   |
| 9    | 37820-36E00 | スイッチアッシ,エンジンストップ  | 1    |                        | W0.3   |
| 9A   | 02112-33165 | ・スクリュ             | 1    |                        |        |
| 10   | 09407-12402 | クランプ,L:120        | 2    |                        |        |
| 11   | 32800-37E20 | レクチファイヤアッシ        | 1    | TYPE W/X/Y             |        |
| 12   | 01547-06123 | ボルト               | 1    | TYPE W/X/Y             |        |
| 13   | 33640-37E20 | コンデンサアッシ          | 1    | TYPE W/X/Y             |        |
| 14   | 36610-37E40 | ハーネス,ワイヤリング       | 1    | TYPE Y                 |        |

RM250Y 000\_015  
ELECTRICAL

RM250Y

FIG.16

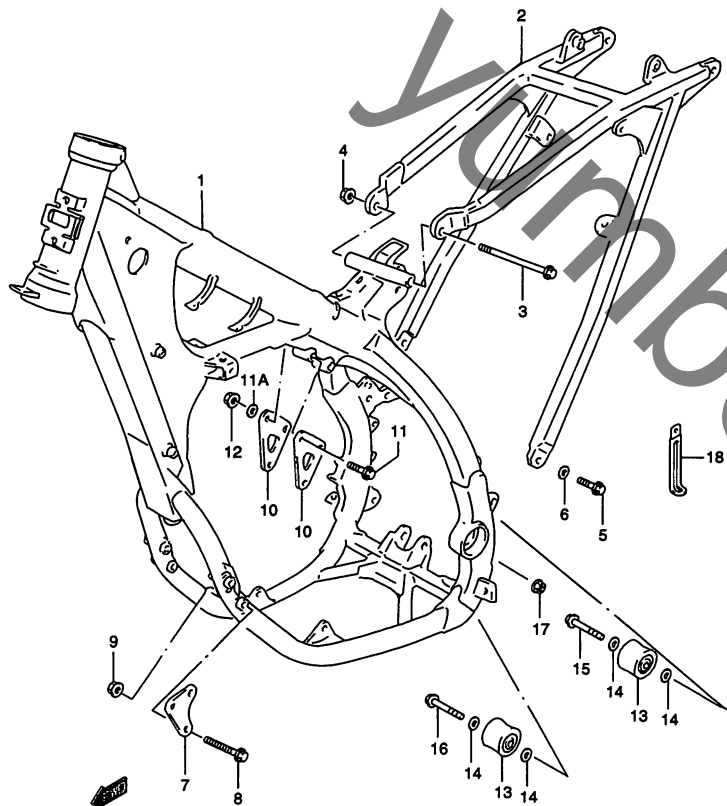


FIG.16 (E-2) フレーム

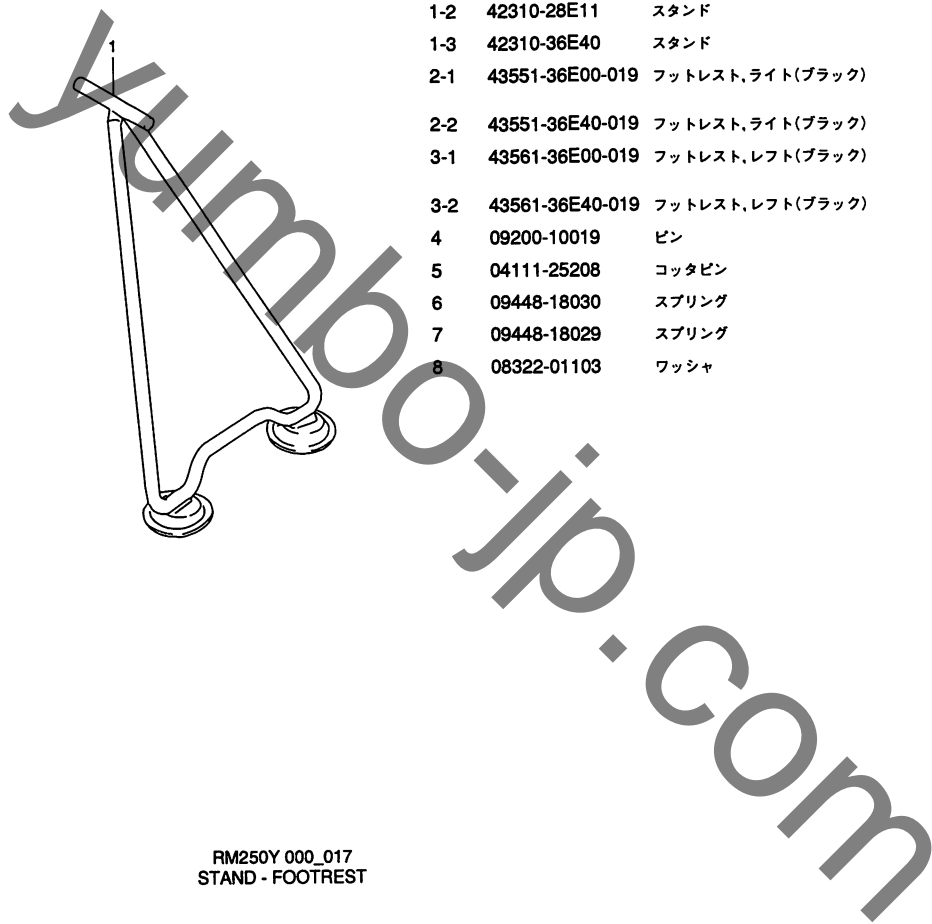
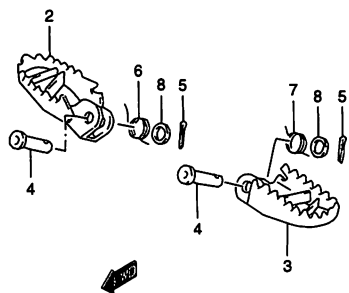
| 見出番号 | 品番              | 品名                    | 使用個数 | 備考          | 標準<br>作業時間 |
|------|-----------------|-----------------------|------|-------------|------------|
| 1-1  | 41100-37E00-24K | フレーム(チャコール)           | 1    | TYPE T      | W5.5       |
| 1-2  | 41100-37E10-24K | フレーム(チャコール)           | 1    | TYPE V      |            |
| 1-3  | 41100-37E20-24K | フレーム(チャコール)           | 1    | TYPE W      |            |
| 1-4  | 41100-37E30-24K | フレーム(チャコール)           | 1    | TYPE X      |            |
| 1-5  | 41100-37E40-24K | フレーム(チャコール)           | 1    | TYPE Y      |            |
| 2    | 41200-36E00     | レール,シート               | 1    |             | W0.5       |
| 3    | 09103-08109     | ボルト,8X120             | 1    |             |            |
| 4    | 09159-08034     | ナット                   | 1    |             |            |
| 5    | 09104-08019     | ボルト,8X16              | 2    |             |            |
| 6-1  | 08322-01087     | ワッシャ                  | 2    | TYPE T/W    |            |
| 6-2  | 09160-08122     | ワッシャ,8.5X18X3.20      | 2    | TYPE XY     |            |
| 7    | 41991-37E00     | プレート,エンジンマウンティング,フロント | 2    |             |            |
| 8    | 09103-08170     | ボルト,8X55              | 4    |             |            |
| 9-1  | 09159-08034     | ナット                   | 4    | TYPE T/W    |            |
| 9-2  | 09159-08067     | ナット                   | 4    | TYPE XY     |            |
| 10   | 41993-37E00     | プレート,エンジンマウンティングアッパ   | 2    |             |            |
| 11   | 09103-08043     | ボルト,8X45              | 2    |             |            |
| 11A  | 09164-08011     | ワッシャ                  | 2    |             |            |
| 12   | 09159-08067     | ナット                   | 2    |             |            |
| 13   | 43910-27C11     | ローラ,チエーンコントロール        | 2    |             | W0.2       |
| 14-1 | 08211-08121     | ワッシャ                  | 4    | TYPE T      |            |
| 14-2 | 09181-08111     | ワッシャ                  | 4    | TYPE V/W/XY |            |
| 15   | 09103-08083     | ボルト,8X41              | 1    |             |            |
| 16   | 09103-08043     | ボルト,8X45              | 1    |             |            |
| 17   | 08319-31087     | ナット                   | 1    |             |            |
| 18-1 | 09404-08418     | クランプ,L:82             | 1    | TYPE T/V    |            |
| 18-2 | 09404-08206     | クランプ,L:82             | 1    | TYPE W/XY   |            |

RM250Y 000\_016  
FRAME

FIG.17

FIG.17 (E-3) スタンド

| 見出番号 | 品番              | 品名               | 使用個数 | 備考           | 標準<br>作業時間     |
|------|-----------------|------------------|------|--------------|----------------|
| 1-1  | 42310-28E10     | スタンド             | 1    | TYPE T       |                |
| 1-2  | 42310-28E11     | スタンド             | 1    | TYPE V/W/X   |                |
| 1-3  | 42310-36E40     | スタンド             | 1    | TYPE Y       |                |
| 2-1  | 43551-36E00-019 | フットレスト,ライト(ブラック) | 1    | TYPE T/V/W/X | W0.2<br>B(0.3) |
| 2-2  | 43551-36E40-019 | フットレスト,ライト(ブラック) | 1    | TYPE Y       |                |
| 3-1  | 43561-36E00-019 | フットレスト,レフト(ブラック) | 1    | TYPE T/V/W/X | W0.2<br>B(0.3) |
| 3-2  | 43561-36E40-019 | フットレスト,レフト(ブラック) | 1    | TYPE Y       |                |
| 4    | 09200-10019     | ピン               | 2    |              |                |
| 5    | 04111-25208     | コッタピン            | 2    |              |                |
| 6    | 09448-18030     | スプリング            | 1    |              |                |
| 7    | 09448-18029     | スプリング            | 1    |              |                |
| 8    | 08322-01103     | ワッシャ             | 2    |              |                |

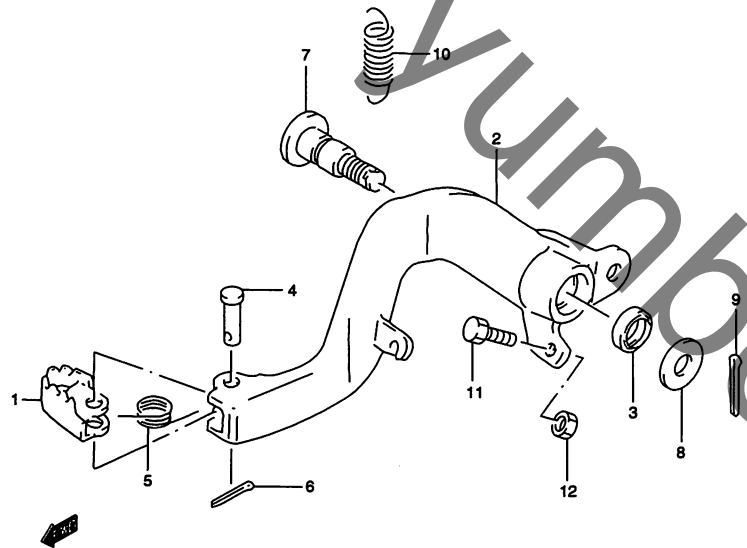


RM250Y 000\_017  
STAND - FOOTREST

**FIG.18**

**FIG.18 (E-4) リヤブレーキ**

| 見出番号 | 品番          | 品名            | 使用個数 | 備考 | 標準作業時間 |
|------|-------------|---------------|------|----|--------|
| 1    | 43110-43D00 | ペダル、ブレーキ      | 1    |    | W0.2   |
| 2    | 43120-37E00 | アーム、ブレーキペダル   | 1    |    | W0.3   |
| 3    | 09284-15006 | ・オイルシール       | 2    |    |        |
| 4    | 09200-06062 | ピン            | 1    |    |        |
| 5    | 09444-11006 | スプリング         | 1    |    |        |
| 6    | 04111-20158 | コッタピン         | 1    |    |        |
| 7    | 43142-27C00 | シャフト、ブレーキペダル  | 1    |    | W0.2   |
| 8    | 08211-10261 | ワッシャ          | 1    |    |        |
| 9    | 04111-20208 | コッタピン         | 1    |    |        |
| 10   | 09443-11032 | スプリング、ペダルリターン | 1    |    |        |
| 11   | 09100-06009 | ボルト、6X23      | 1    |    |        |
| 12   | 08310-00063 | ナット           | 1    |    |        |



**4**

RM250Y 000\_018  
REAR BRAKE

FIG.19

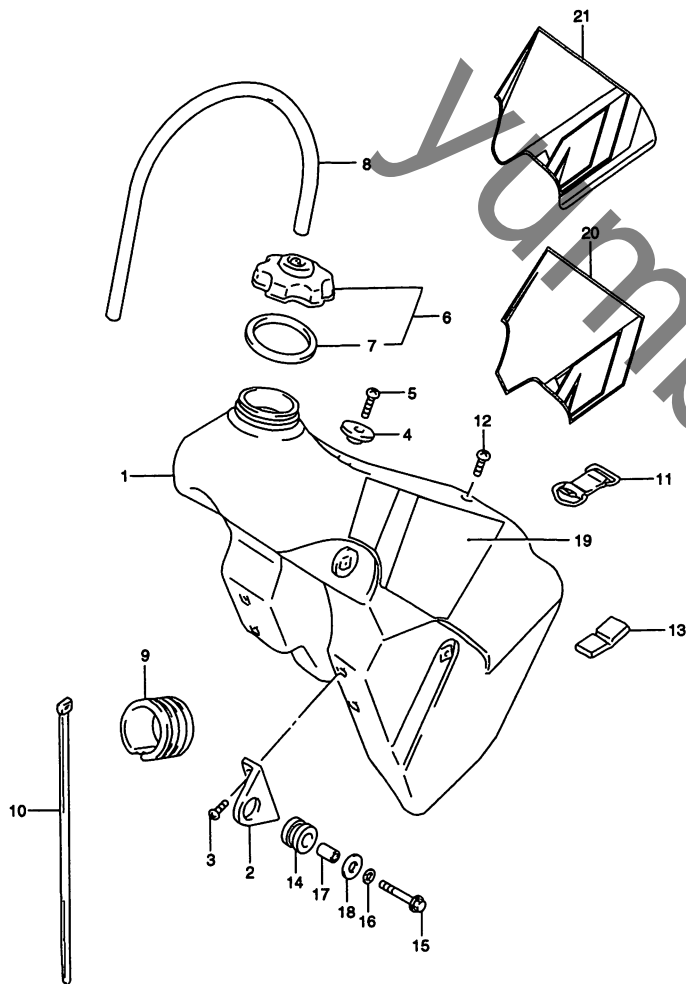


FIG.19 (E-5) フューエル タンク

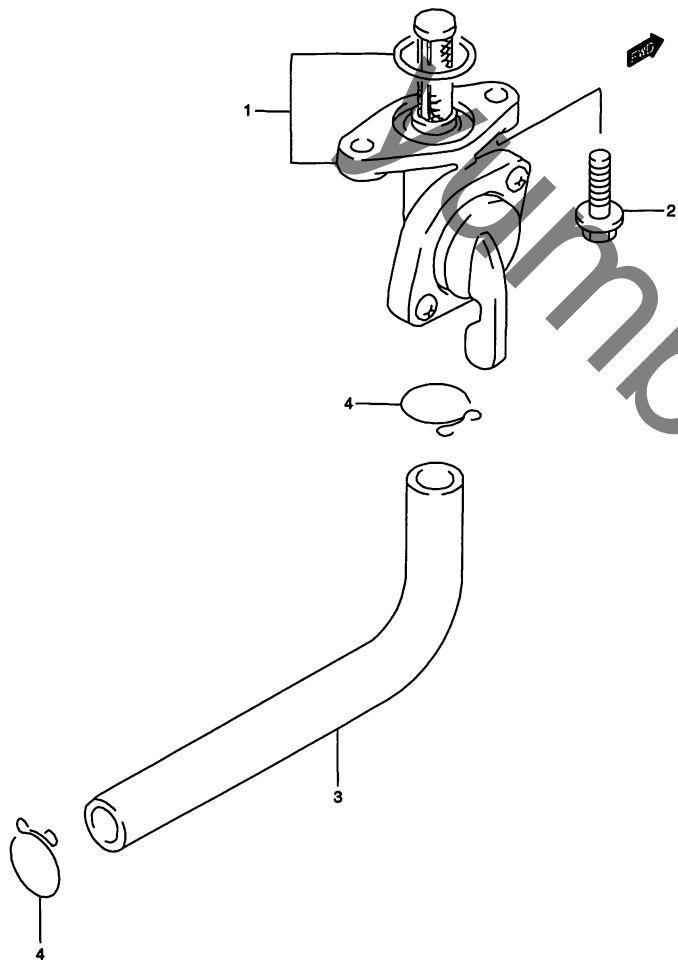
| 見出番号 | 品番              | 品名                   | 使用個数 | 備考         | 標準<br>作業時間 |
|------|-----------------|----------------------|------|------------|------------|
| 1-1  | 44110-37E00-25Y | タンク,フューエル(イエロー)      | 1    | TYPE T/V   | W0.3       |
| 1-2  | 44110-37E01-25Y | タンク,フューエル(イエロー)      | 1    | TYPE W/X/Y |            |
| 2    | 44131-27C01     | ・ブラケット,フューエルタンク,フロント | 2    |            |            |
| 3    | 02112-06123     | ・スクリュ                | 4    |            |            |
| 4    | 44132-27C01     | ・フック,シートフロント         | 1    |            |            |
| 5    | 02142-06203     | ・スクリュ                | 1    |            |            |
| 6    | 44200-27870     | キャップセット,フューエルタンク     | 1    |            | W0.1       |
| 7    | 44248-27C00     | ・ガスケット,キャップ          | 1    |            |            |
| 8    | 09352-53103-600 | ホース,5.3X10.5X600     | 1    | L:600→380  |            |
| 9    | 44541-26C00     | クッション,フューエルタンク,NO.1  | 2    |            |            |
| 10-1 | 09407-30402     | クランプ                 | 2    |            |            |
| 10-2 | 09407-14407     | クランプ,L:145           | 1    |            |            |
| 11   | 44560-27C00     | バンド,フューエルタンク,リヤ      | 1    |            |            |
| 12   | 02142-06163     | スクリュ                 | 1    |            |            |
| 13   | 09321-05006     | クッション                | 1    |            |            |
| 14   | 14762-01B01     | クッション                | 2    |            |            |
| 15   | 01547-06303     | ボルト                  | 2    |            |            |
| 16   | 08321-01063     | ロックワッシャ              | 2    |            |            |
| 17   | 09180-06268     | スペーサ6.5X9X13.5       | 2    |            |            |
| 18   | 09160-06114     | ワッシャ,6.5X24X1.2      | 2    |            |            |
| 19   | 68110-37E20-J5C | テープセット,フューエルタンク      | 1    | TYPE W     |            |
| 20   | 68110-37E30-M2V | テープセット,フューエルタンク      | 1    | TYPE X     |            |
| 21   | 68110-37E40-N8H | テープセット,フューエルタンク      | 1    | TYPE Y     |            |

ラベルの貼ってある部品を交換するときは、ラベルも同時に注文してください。

RM250Y 000\_019  
FUEL TANK

RM250Y

**FIG.20**



**FIG.20 (E-6) フューエル コック**

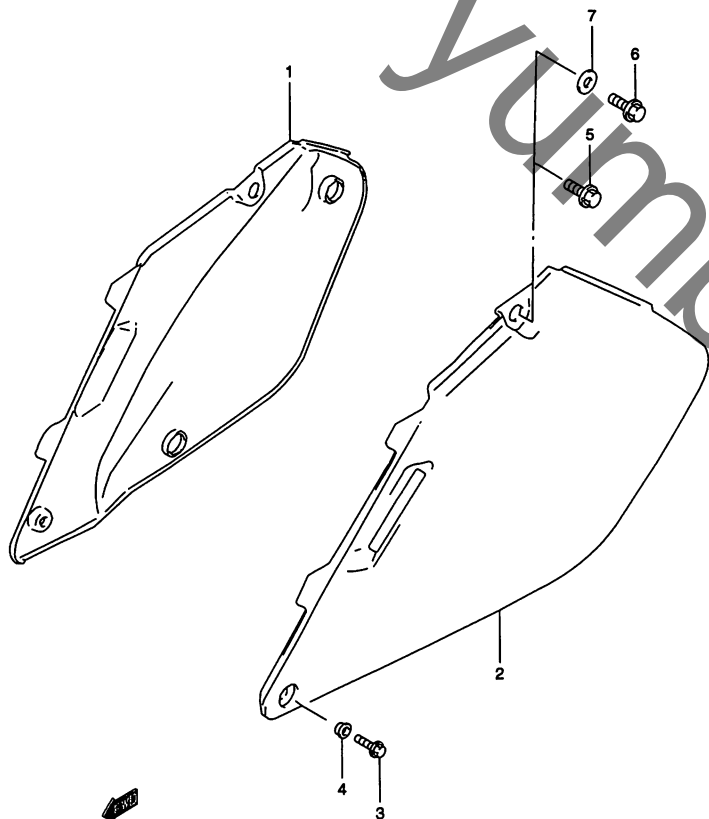
| 見出番号 | 品番              | 品名               | 使用個数 | 備考                  | 標準作業時間 |
|------|-----------------|------------------|------|---------------------|--------|
| 1    | 44300-28E10     | コックアッシ、フューエル     | 1    |                     | W0.3   |
| 2    | 01547-06163     | ボルト              | 2    |                     |        |
| 3-1  | 09354-65113-600 | ホース、6.5X11.5X600 | 1    | L:600→130<br>TYPE T |        |
| 3-2  | 09343-06504     | ホース、6.5X11.5X130 | 1    | TYPE V              |        |
| 3-3  | 44421-37E20     | ホース、フューエル        | 1    | TYPE W              |        |
| 3-4  | 44421-37E30     | ホース、フューエル        | 1    | TYPE X              |        |
| 3-5  | 44421-37E20     | ホース、フューエル        | 1    | TYPE Y              |        |
| 4    | 09401-11101     | クリップ             | 2    |                     |        |

RM250Y 000\_020  
FUEL COCK

RM250Y

FIG.21

FIG.21 (E-7) フレームカバー



| 見出番号 | 品番              | 品名                 | 使用個数 | 備考           | 標準作業時間 |
|------|-----------------|--------------------|------|--------------|--------|
| 1-1  | 47111-36E00-30H | カバー、フレーム、ライト(ホワイト) | 1    | TYPE T       | W0.2   |
| 1-2  | 47111-36E01-30H | カバー、フレーム、ライト(ホワイト) | 1    | TYPE V/W/X/Y |        |
| 2-1  | 47211-36E00-30H | カバー、フレーム、レフト(ホワイト) | 1    | TYPE T       | W0.2   |
| 2-2  | 47211-36E01-30H | カバー、フレーム、レフト(ホワイト) | 1    | TYPE V/W/X/Y |        |
| 3    | 01547-06123     | ボルト                | 2    |              |        |
| 4    | 09169-06054     | ワッシャ               | 2    |              |        |
| 5    | 09116-06170     | ボルト、6X16           | 2    | TYPE T/V/W   |        |
| 6    | 01547-06163     | ボルト                | 2    | TYPE X/Y     |        |
| 7    | 09160-06124     | ワッシャ               | 2    | TYPE X/Y     |        |

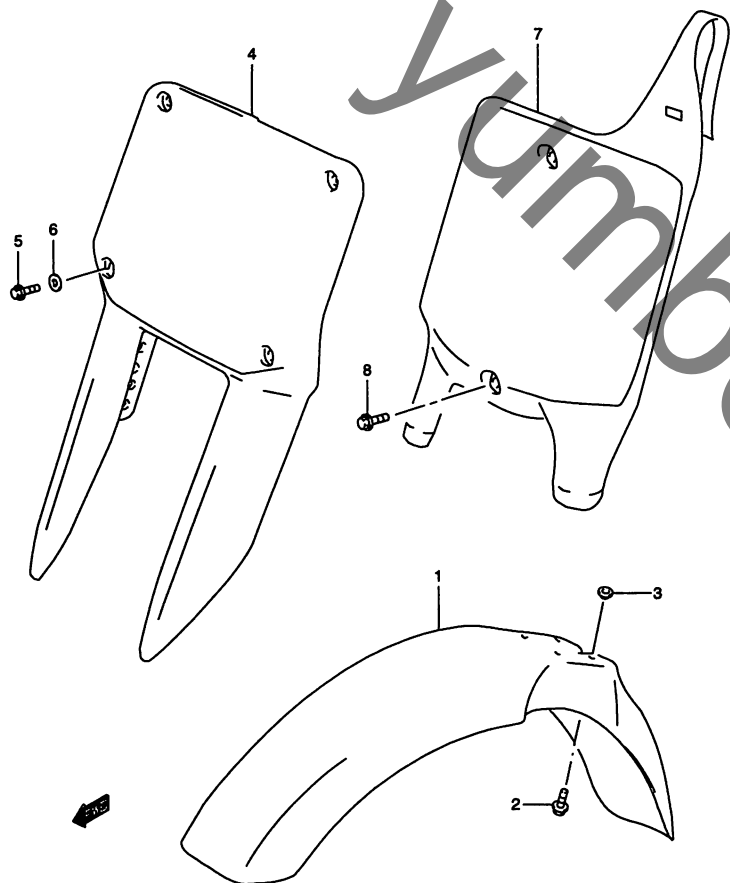
RM250Y 000\_021  
FRAME COVER

RM250Y

FIG.22

FIG.22 (E-8) フロントフェンダ/フロントナンバープレート

| 見出番号 | 品番              | 品名                  | 使用個数 | 備考         | 標準作業時間 |
|------|-----------------|---------------------|------|------------|--------|
| 1    | 53111-27C01-25Y | フェンダ,フロント(イエロー)     | 1    |            | W0.2   |
| 2    | 09116-06170     | ボルト,6X16            | 4    |            |        |
| 3    | 09169-06073     | ワッシャ,6.1X17.0X4.80  | 4    |            |        |
| 4    | 94911-36E02-30H | プレート,ナンバーフロント(ホワイト) | 1    | TYPE T/V/W | W0.2   |
| 5    | 01547-06163     | ボルト                 | 4    | TYPE T/V/W |        |
| 6    | 09169-06054     | ワッシャ                | 4    | TYPE T/V/W |        |
| 7    | 94911-36E10-30H | プレート,ナンバーフロント(ホワイト) | 1    | TYPE XY    |        |
| 8    | 09116-06170     | ボルト,6X16            | 2    | TYPE XY    |        |



4

RM250Y 000\_022  
FRONT FENDER

RM250Y



FIG.23

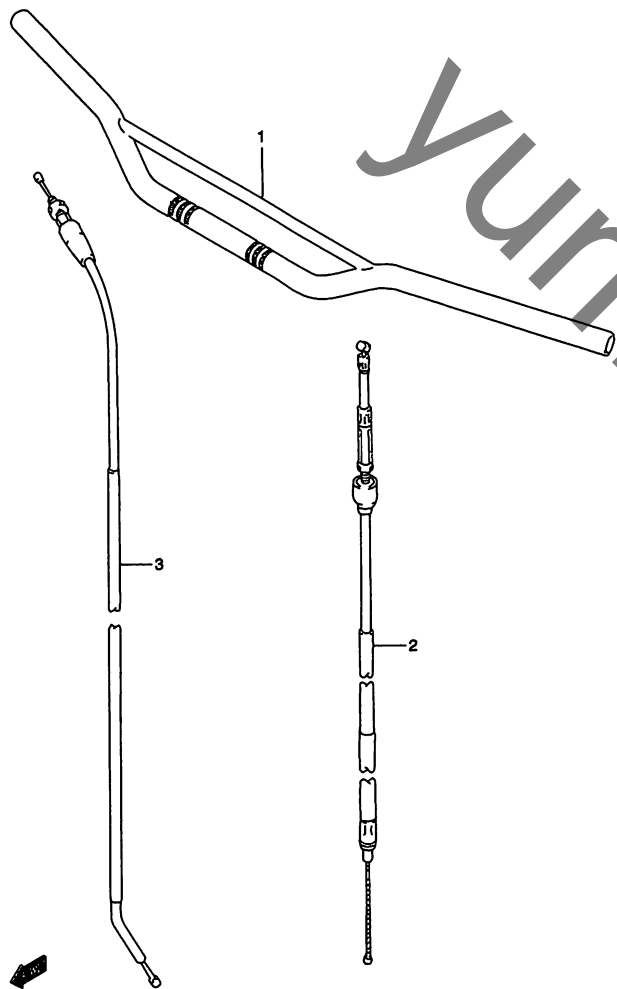


FIG.23 (E-9) ハンドルバー

| 見出番号 | 品番              | 品名            | 使用個数 | 備考         | 標準作業時間 |
|------|-----------------|---------------|------|------------|--------|
| 1-1  | 56110-36E00-13L | ハンドルバー(シルバー)  | 1    | TYPE T     | W0.4   |
| 1-2  | 56110-36E01-13L | ハンドルバー(シルバー)  | 1    | TYPE V/W/X |        |
| 1-3  | 56110-36E10-13L | ハンドルバー(シルバー)  | 1    | TYPE Y     |        |
| 2    | 58210-37E00     | ケーブルアッシ,クラッチ  | 1    |            | W0.4   |
| 3-1  | 58300-27C02     | ケーブルアッシ,スロットル | 1    | TYPE T     | W0.4   |
| 3-2  | 58300-27C30     | ケーブルアッシ,スロットル | 1    | TYPE V/W   |        |
| 3-3  | 58300-27C31     | ケーブルアッシ,スロットル | 1    | TYPE X/Y   |        |

RM250Y 000\_023  
HANDLE BAR

RM250Y

FIG.24

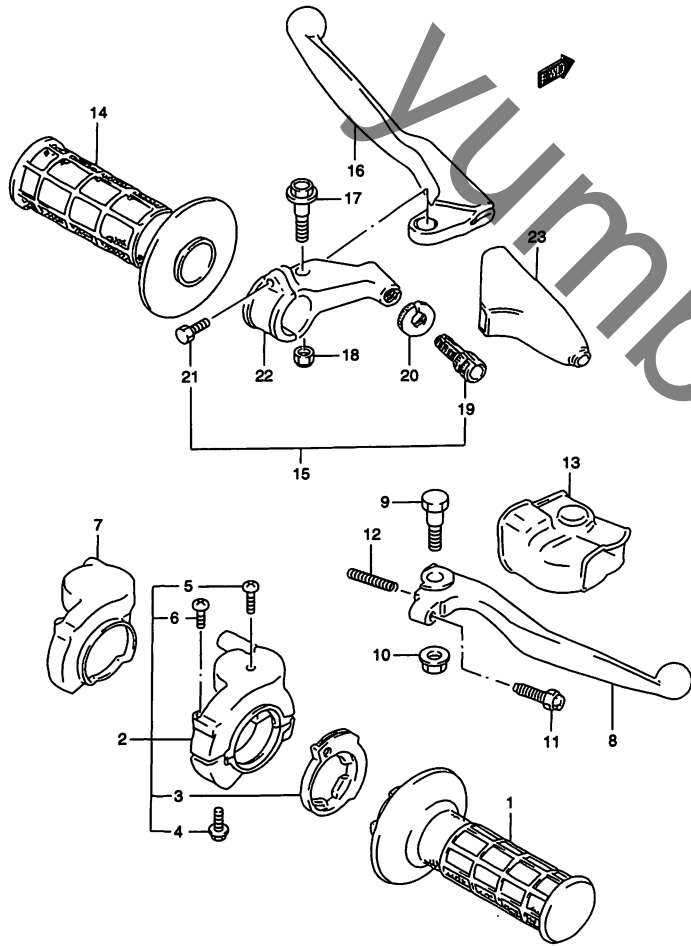


FIG.24 (E-10) ハンドル レバー

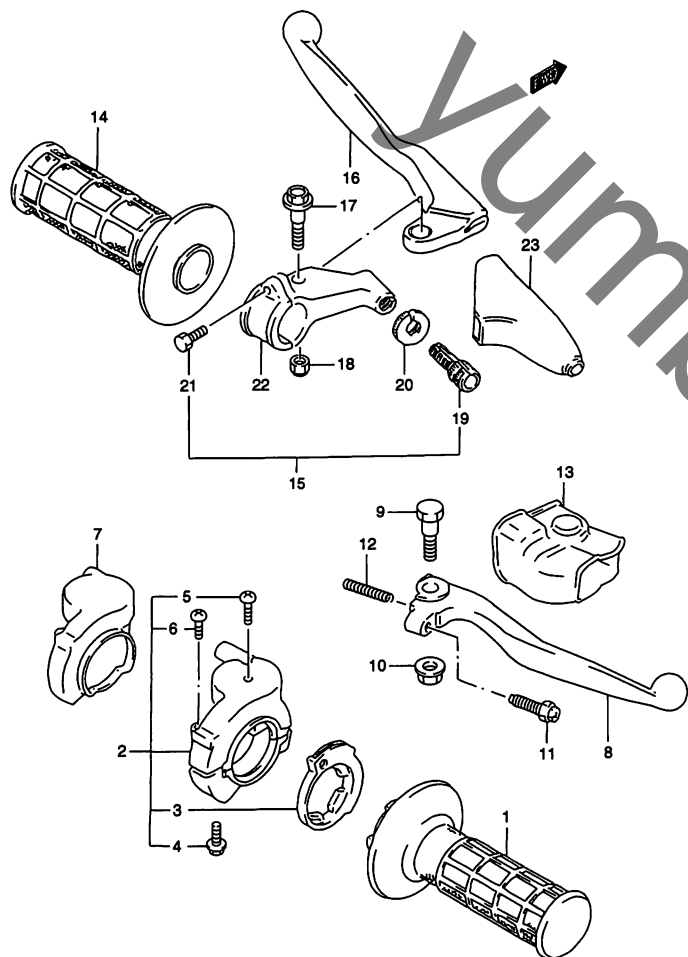
| 見出番号 | 品番          | 品名              | 使用個数 | 備考           | 標準作業時間 |
|------|-------------|-----------------|------|--------------|--------|
| 1-1  | 57110-28E00 | グリップ, スロットル     | 1    | TYPE T/V/W/X | W0.2   |
| 1-2  | 57110-36E01 | グリップ, スロットル     | 1    | TYPE Y       |        |
| 2    | 57100-28E01 | ケースアッシ, スロットル   | 1    |              | W0.2   |
| 3    | 57114-28E00 | ・ロータ, スロットルグリップ | 1    |              | W0.2   |
| 4    | 01547-06253 | ・ボルト            | 2    |              |        |
| 5    | 02122-04103 | ・スクリュ           | 1    |              |        |
| 6    | 02122-04163 | ・スクリュ           | 1    |              |        |
| 7    | 57129-28E01 | カバー, スロットルケース   | 1    |              |        |
| 8-1  | 57421-36E00 | レバー, ブレーキ       | 1    | TYPE T       | W0.2   |
| 8-2  | 57421-36E10 | レバー, ブレーキ       | 1    | TYPE V/W/X/Y |        |
| 9    | 57431-14500 | ボルト, ブレーキレバー    | 1    |              |        |
| 10-1 | 57442-14500 | ナット, ブレーキレバー    | 1    | TYPE T/V/W/X |        |
| 10-2 | 08316-10063 | ナット             | 1    | TYPE Y       |        |
| 11   | 57430-36E00 | ボルト, アジャスタ      | 1    |              |        |
| 12   | 57318-14502 | スプリング, リターン     | 1    |              |        |
| 13   | 57341-36E00 | カバー, ブレーキレバー    | 1    |              |        |
| 14-1 | 57211-27C00 | グリップ, レフト       | 1    | TYPE T/V/W/X | W0.2   |
| 14-2 | 57211-36E01 | グリップ, レフト       | 1    | TYPE Y       |        |
| 15-1 | 57500-28C20 | レバーアッシ, クラッチ    | 1    | TYPE T       | W0.2   |
| 15-2 | 57500-28C11 | レバーアッシ, クラッチ    | 1    | TYPE V/W/X/Y |        |
| 16-1 | 57621-28C20 | ・レバー, クラッチ      | 1    | TYPE T       | W0.2   |
| 16-2 | 57621-28C00 | ・レバー, クラッチ      | 1    | TYPE V/W/X/Y |        |
| 17   | 57431-28C01 | ・ボルト, レバー       | 1    |              |        |
| 18   | 08319-21068 | ・ナット            | 1    |              |        |

RM250Y 000\_024  
HANDLE LEVER

RM250Y

4

**FIG.24**



**FIG.24 (E-11) ハンドル レバー**

| 見出番号 | 品番          | 品名            | 使用個数 | 備考         | 標準作業時間 |
|------|-------------|---------------|------|------------|--------|
| 19   | 57441-28C10 | ・アジャスタ,ワイヤ    | 1    |            |        |
| 20   | 57442-28C00 | ・ナット,ロック      | 1    |            |        |
| 21   | 01500-05163 | ・ボルト          | 1    |            |        |
| 22-1 | 57512-28C20 | ・ブラケット,レバーホルダ | 1    | TYPE T     |        |
| 22-2 | 57512-28C00 | ・ブラケット,レバーホルダ | 1    | TYPE VW/XY |        |
| 23   | 57341-40001 | カバー,クラッチレバー   | 1    |            |        |

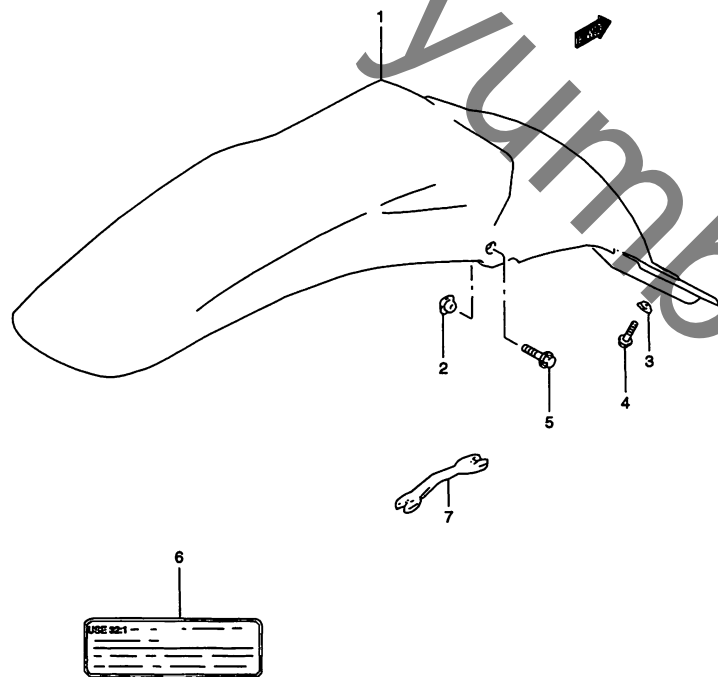
RM250Y 000\_024  
HANDLE LEVER

RM250Y

FIG.25

FIG.25 (E-12) リヤフェンダ

| 見出番号 | 品番              | 品名              | 使用個数 | 備考           | 標準作業時間 |
|------|-----------------|-----------------|------|--------------|--------|
| 1-1  | 63111-36E00-25Y | フェンダ,リヤ(イエロー)   | 1    | TYPE T       | W0.2   |
| 1-2  | 63111-36E01-25Y | フェンダ,リヤ(イエロー)   | 1    | TYPE V/W/X/Y |        |
| 2    | 09152-06024     | ナット             | 2    |              |        |
| 3    | 09169-06054     | ワッシャ            | 2    |              |        |
| 4    | 01547-06123     | ボルト             | 3    |              |        |
| 5    | 01547-06353     | ボルト             | 1    |              |        |
| 6    | 68367-28C00     | ラベル,ウォーニング,NO.2 | 1    |              |        |
| 7    | 09813-00039     | スパナ,オープン        | 1    |              |        |



4

RM250Y 000\_025  
REAR FENDER

FIG.26




FIG.26 (E-13) シート

| 見出番号 | 品番              | 品名                      | 使用個数 | 備考          | 標準作業時間 |
|------|-----------------|-------------------------|------|-------------|--------|
| 1-1  | 45100-37E01-F4A | シートセット                  | 1    | TYPE TV     | W0.2   |
| 1-2  | 45100-37E10-J4W | シートセット                  | 1    | TYPE W      |        |
| 1-3  | 45100-37E20-L3S | シートセット                  | 1    | TYPE X      |        |
| 1-4  | 45100-37E30-N6M | シートセット                  | 1    | TYPE Y      |        |
| 1-5  | 45100-36E01-F4A | シートセット(クッション 10 MM アップ) | 1    | TAPE TV OPT |        |
| 1-6  | 45100-36E10-J4W | シートセット(クッション 10 MM アップ) | 1    | TAPE W OPT  |        |
| 1-7  | 45100-36E20-L3S | シートセット(クッション 10 MM アップ) | 1    | TYPE X OPT  |        |
| 1-8  | 45100-36E30-N6M | シートセット(クッション 10 MM アップ) | 1    | TYPE Y OPT  |        |

COLOR : F4A=SEAT YELLOW/BLACK, MARK PURPLE  
 COLOR : J4W=SEAT YELLOW/BLACK, MARK BLUE  
 COLOR : L3S=SEAT BLACK/YELLOW, MARK BLACK  
 COLOR : N6M=SEAT BLACK/GRAY/BLACK, MARK WHITE

RM250Y 000\_026  
 SEAT

FIG.27

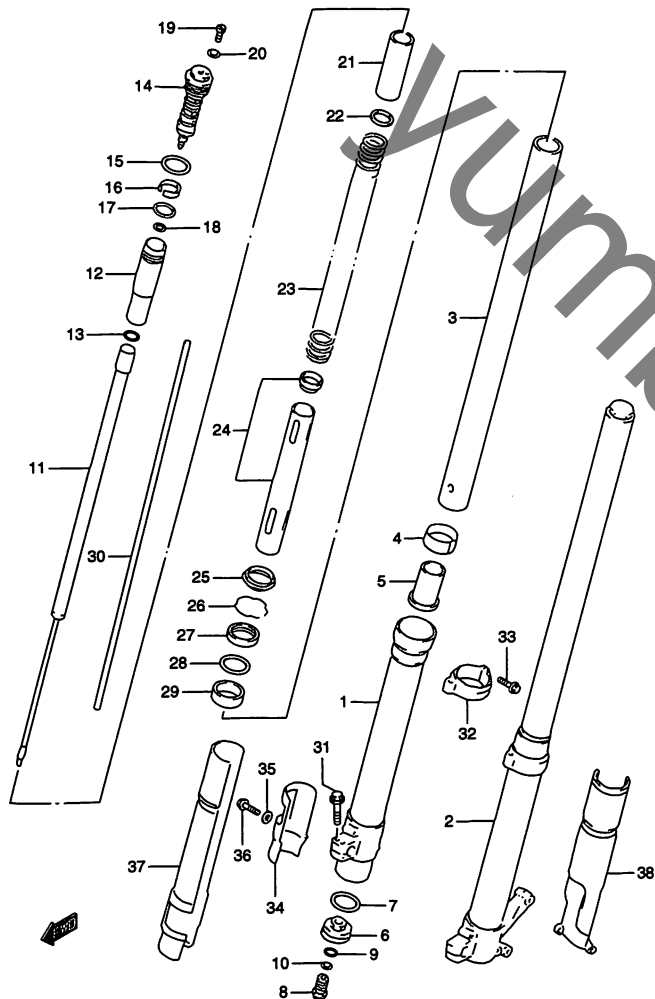


FIG.27 (F-2) フロントダンパ (TYPE T)

| 見出番号 | 品番          | 品名                  | 使用個数 | 備考                     | 標準作業時間         |
|------|-------------|---------------------|------|------------------------|----------------|
|      | 51103-37E00 | ダンパアッシ,フロントフォーク,ライト | 1    | SHOWA<br>NO.1,3~31 フクム | W0.5<br>B(0.7) |
|      | 51104-37E00 | ダンパアッシ,フロントフォーク,レフト | 1    | SHOWA<br>NO.2~31 フクム   | W0.5<br>B(0.7) |
| 1    | 51130-36E00 | ・チューブ,アウタ,ライト       | 1    |                        | W0.7<br>B(0.9) |
| 2    | 51140-36E00 | ・チューブ,アウタ,レフト       | 1    |                        | W0.7<br>B(0.9) |
| 3    | 51110-36E00 | ・チューブ,インナ           | 2    |                        | W0.7<br>B(0.9) |
| 4    | 51121-36E00 | ・ブッシュ,スライド          | 2    |                        |                |
| 5    | 51195-37E00 | ・ピース,オイルロック         | 2    |                        |                |
| 6    | 51205-36E00 | ・プレート,エンド           | 2    |                        | W0.7<br>B(0.9) |
| 7    | 51117-27C40 | ・Oリング,フォークボルト       | 2    |                        |                |
| 8    | 51170-28E30 | ・ボルト,センタ            | 2    |                        |                |
| 9    | 51148-14D00 | ・ガスケット              | 2    |                        |                |
| 10   | 51177-28E30 | ・Oリング,センタボルト        | 2    |                        |                |
| 11   | 51190-37E00 | ・ロッド,フロントダンパ        | 2    |                        |                |
| 12   | 51198-36E00 | ・タンク,サブ             | 2    |                        |                |
| 13   | 51174-43D00 | ・Oリング,センタボルト,アッパ    | 2    |                        |                |
| 14   | 51351-37E00 | ・ボルト,フォーク           | 2    |                        |                |
| 15   | 51117-36E00 | ・Oリング               | 2    |                        |                |
| 16   | 51123-28E30 | ・ブッシュ,フォークボルトスライド   | 2    |                        |                |
| 17   | 51174-28E30 | ・Oリング,フォークボルト,センタ   | 2    |                        |                |
| 18   | 51175-28E30 | ・Oリング,フォークボルト,ロア    | 2    |                        |                |
| 19   | 51357-28E30 | ・ボルト,プラグ            | 2    |                        |                |
| 20   | 51358-28E30 | ・Oリング,プラグ           | 2    |                        |                |

FIG.27A (F-4) : TYPE V  
 FIG.27B (F-6) : TYPE W  
 FIG.27C (F-8) : TYPE X  
 FIG.27D (F-10) : TYPE Y

FIG.27

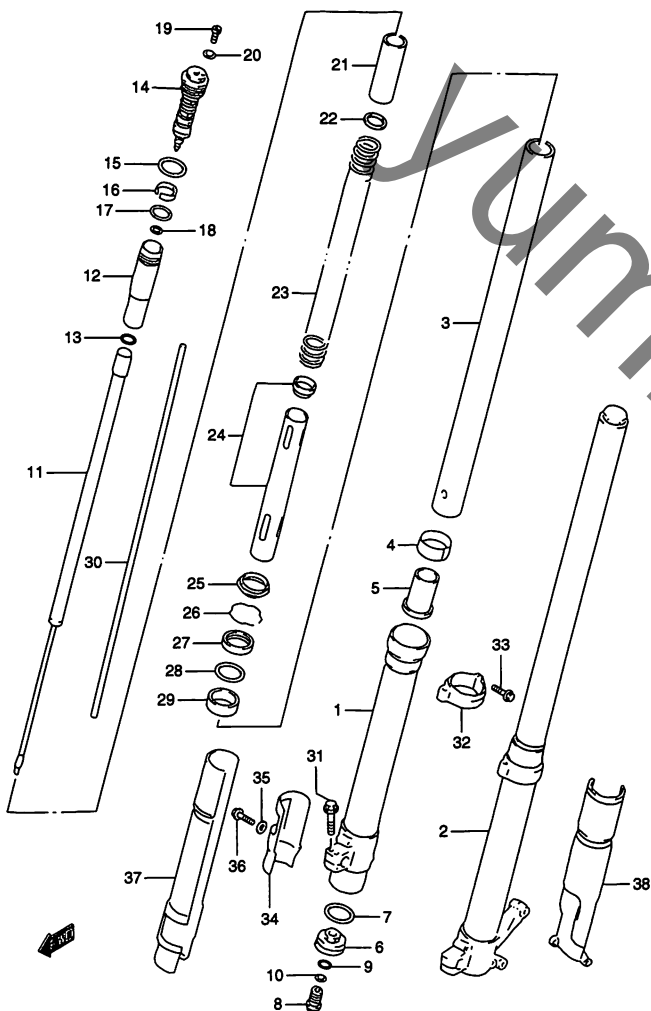


FIG.27 (F-3) フロントダンパ (TYPE T)

| 見出番号 | 品番              | 品名                        | 使用個数 | 備考  | 標準<br>作業時間     |
|------|-----------------|---------------------------|------|-----|----------------|
| 21   | 51197-36E00     | ・カラー, スプリング               | 2    |     |                |
| 22   | 51192-36E00     | ・ジョイント, スプリング             | 2    |     |                |
| 23   | 51171-36E00     | ・スプリング, フロント(K=0.40)      | 2    |     |                |
| 24   | 51176-36E00     | ・カラー, スプリング               | 2    |     |                |
| 25   | 51173-36E00     | ・シール, ダスト                 | 2    |     |                |
| 26   | 51156-36E00     | ・リング, ストップ                | 2    |     |                |
| 27   | 51153-36E00     | ・シール, オイル                 | 2    |     |                |
| 28   | 51158-36E00     | ・スペーサ, シール                | 2    |     |                |
| 29   | 51167-36E00     | ・ブッシュ, ガイド                | 2    |     |                |
| 30   | 51191-28E30     | ・ロッド, ブツシュ                | 2    |     |                |
| 31   | 51321-27C40     | ・ボルト, ハンドルホルダ, 8X35       | 4    |     |                |
| 32-1 | 51211-36E00     | ガイド, フロントプロレクタ, ライト       | 1    |     | W0.2<br>B(0.2) |
| 32-2 | 51221-36E00     | ガイド, フロントプロレクタ, レフト       | 1    |     |                |
| 33   | 58628-43D00     | ボルト, プロレクタガイド, 6X20       | 2    |     |                |
| 34   | 51551-36E00-25Y | プロレクタ, アウタチューブ, ライト(イエロー) | 1    |     | W0.2           |
| 35   | 09169-06054     | ワッシャ                      | 1    |     |                |
| 36   | 01547-06123     | ボルト                       | 1    |     |                |
| 37   | 51551-36E10-25Y | プロレクタ, アウタチューブ, ライト(イエロー) | 1    | OPT |                |
| 38   | 51552-36E10-25Y | プロレクタ, アウタチューブ, レフト(イエロー) | 1    | OPT |                |

FIG.27A (F-4) : TYPE V  
 FIG.27B (F-6) : TYPE W  
 FIG.27C (F-8) : TYPE X  
 FIG.27D (F-10) : TYPE Y

RM250Y 000\_027  
 FRONT DAMPER (T)

RM250Y

FIG.27A

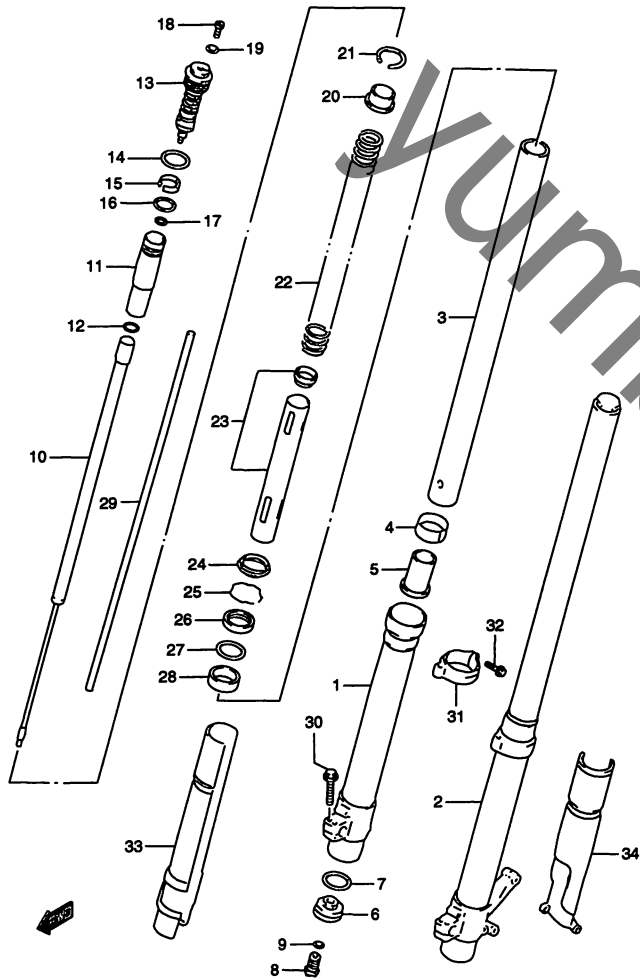


FIG.27A (F-4) フロントダンパ (TYPE V)

| 見出番号 | 品番          | 品名                  | 使用個数 | 備考                     | 標準作業時間         |
|------|-------------|---------------------|------|------------------------|----------------|
|      | 51103-37E20 | ダンパアッシ,フロントフォーク,ライト | 1    | SHOWA<br>NO.1,3~30 フクム | W0.5<br>B(0.7) |
|      | 51104-37E20 | ダンパアッシ,フロントフォーク,レフト | 1    | SHOWA<br>NO.2~30 フクム   | W0.5<br>B(0.7) |
| 1    | 51130-36E20 | ・チューブ,アウタ,ライト       | 1    |                        | W0.7<br>B(0.9) |
| 2    | 51140-36E20 | ・チューブ,アウタ,レフト       | 1    |                        | W0.7<br>B(0.9) |
| 3    | 51110-36E20 | ・チューブ,インナ           | 2    |                        |                |
| 4    | 51121-36E00 | ・ブッシュ,スライド          | 2    |                        |                |
| 5    | 51195-36E20 | ・ピース,オイルロック         | 2    |                        |                |
| 6    | 51205-36E20 | ・プレート,エンド           | 2    |                        | W0.7<br>B(0.9) |
| 7    | 51117-27C40 | ・Oリング,フォークボルト       | 2    |                        |                |
| 8    | 51170-36E20 | ・ボルト,センタ            | 2    |                        |                |
| 9    | 51177-36E20 | ・Oリング               | 2    |                        |                |
| 10   | 51190-36E20 | ・ロッド,フロントダンパ        | 2    |                        |                |
| 11   | 51198-36E20 | ・タンク,サブ             | 2    |                        |                |
| 12   | 51174-36E30 | ・Oリング               | 2    |                        |                |
| 13   | 51351-37E20 | ・ボルト,フォーク           | 2    |                        |                |
| 14   | 51117-36E00 | ・Oリング               | 2    |                        |                |
| 15   | 51123-28E30 | ・ブッシュ,フォークボルトスライド   | 2    |                        |                |
| 16   | 51174-36E20 | ・Oリング               | 2    |                        |                |
| 17   | 51175-36E20 | ・Oリング               | 2    |                        |                |
| 18   | 51357-28E30 | ・ボルト,プラグ            | 2    |                        |                |
| 19   | 51358-28E30 | ・Oリング,プラグ           | 2    |                        |                |
| 20   | 51355-36E20 | ・スプリング,ストッパ         | 2    |                        |                |
| 21   | 51354-36E20 | ・リング,ストッパ           | 2    |                        |                |
| 22   | 51171-37E30 | ・スプリング,フロント(K=0.40) | 2    |                        |                |

FIG.27B (F-6) : TYPE W  
 FIG.27C (F-8) : TYPE X  
 FIG.27D (F-10) : TYPE Y

RM250Y 000\_027A  
 FRONT DAMPER (V)

RM250Y

4



FIG.27A

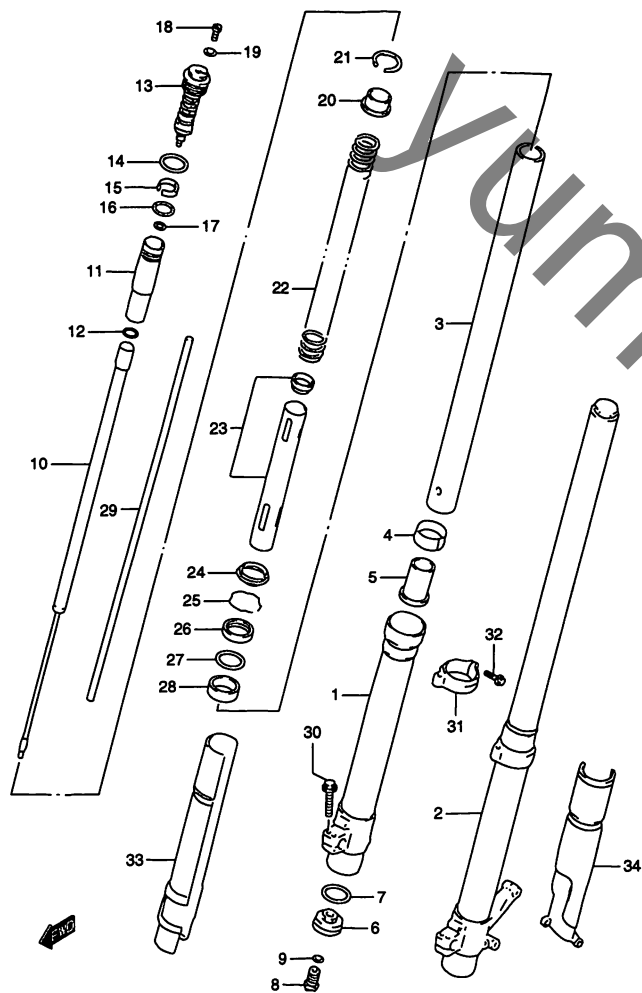


FIG.27A (F-5) フロントダンパ (TYPE V)

| 見出番号 | 品番              | 品名                        | 使用個数 | 備考  | 標準<br>作業時間 |
|------|-----------------|---------------------------|------|-----|------------|
| 23   | 51176-36E20     | ・カラー, スプリング               | 2    |     |            |
| 24   | 51173-36E00     | ・シール, ダスト                 | 2    |     |            |
| 25   | 51156-36E00     | ・リング, ストップ                | 2    |     |            |
| 26   | 51153-36E00     | ・シール, オイル                 | 2    |     |            |
| 27   | 51158-36E00     | ・スペーサ, シール                | 2    |     |            |
| 28   | 51167-36E00     | ・ブッシュ, ガイド                | 2    |     |            |
| 29   | 51191-36E20     | ・ロッド, アツシュ                | 2    |     |            |
| 30   | 51321-27C40     | ・ボルト, ハンドルホルダ, 8X35       | 4    |     |            |
| 31-1 | 51211-36E00     | ガイド, フロントプロレクタ, ライト       | 1    |     |            |
| 31-2 | 51221-36E00     | ガイド, フロントプロレクタ, レフト       | 1    |     |            |
| 32   | 58628-43D00     | ボルト, プロレクタガイド, 6X20       | 2    |     |            |
| 33   | 51551-36E10-25Y | プロレクタ, アウタチューブ, ライト(イエロー) | 1    | OPT |            |
| 34   | 51552-36E10-25Y | プロレクタ, アウタチューブ, レフト(イエロー) | 1    | OPT |            |

FIG.27B (F-6) : TYPE W  
 FIG.27C (F-8) : TYPE X  
 FIG.27D (F-10) : TYPE Y

RM250Y 000\_027A  
 FRONT DAMPER (V)

RM250Y

FIG.27B

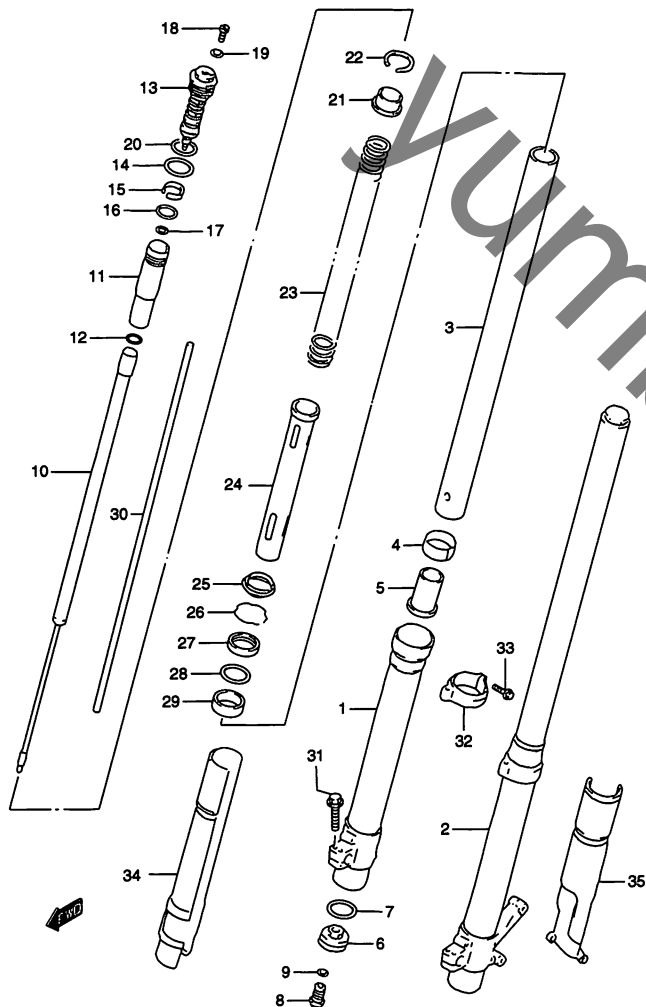


FIG.27B (F-6) フロントダンパ (TYPE W)

| 見出番号 | 品番          | 品名                  | 使用個数 | 備考                     | 標準作業時間         |
|------|-------------|---------------------|------|------------------------|----------------|
|      | 51103-37E40 | ダンパアッシ,フロントフォーク,ライト | 1    | SHOWA<br>NO.1,3~31 フクム | W0.5<br>B(0.7) |
|      | 51104-37E40 | ダンパアッシ,フロントフォーク,レフト | 1    | SHOWA<br>NO.2~31 フクム   | W0.5<br>B(0.7) |
| 1    | 51130-36E40 | ・チューブ,アウタ,ライト       | 1    |                        | W0.7<br>B(0.9) |
| 2    | 51140-36E40 | ・チューブ,アウタ,レフト       | 1    |                        | W0.7<br>B(0.9) |
| 3    | 51110-36E40 | ・チューブ,インナ           | 2    |                        |                |
| 4    | 51121-36E40 | ・ブッシュ,スライド          | 2    |                        |                |
| 5    | 51195-36E40 | ・ピース,オイルロック         | 2    |                        |                |
| 6    | 51205-36E00 | ・プレート,エンド           | 2    |                        | W0.7<br>B(0.9) |
| 7    | 51117-27C40 | ・Oリング,フォークボルト       | 2    |                        |                |
| 8    | 51170-36E40 | ・ボルト,センタ            | 2    |                        |                |
| 9    | 51177-28E30 | ・Oリング,センタボルト        | 2    |                        |                |
| 10   | 51190-37E40 | ・ロッド,フロントダンパ        | 2    |                        |                |
| 11   | 51198-36E40 | ・タンク,サブ             | 2    |                        |                |
| 12   | 51174-36E30 | ・Oリング               | 2    |                        |                |
| 13   | 51351-36E40 | ・ボルト,フォーク           | 2    |                        |                |
| 14   | 51117-36E00 | ・Oリング               | 2    |                        |                |
| 15   | 51123-36E40 | ・ブッシュ,スライド          | 2    |                        |                |
| 16   | 51174-36E40 | ・Oリング               | 2    |                        |                |
| 17   | 51175-36E20 | ・Oリング               | 2    |                        |                |
| 18   | 51357-28E30 | ・ボルト,プラグ            | 2    |                        |                |
| 19   | 51358-28E30 | ・Oリング,プラグ           | 2    |                        |                |
| 20   | 51117-29EA0 | ・Oリング               | 2    |                        |                |
| 21   | 51355-36E20 | ・スプリング,ストッパ         | 2    |                        |                |
| 22   | 51354-36E20 | ・リング,ストッパ           | 2    |                        |                |
| 23   | 51171-36E60 | ・スプリング,フロント(K=0.42) | 2    |                        |                |

FIG.27C (F-8) : TYPE X  
 FIG.27D (F-10) : TYPE Y

RM250Y 000\_027B  
 FRONT DAMPER (W)

RM250Y

4

FIG.27B

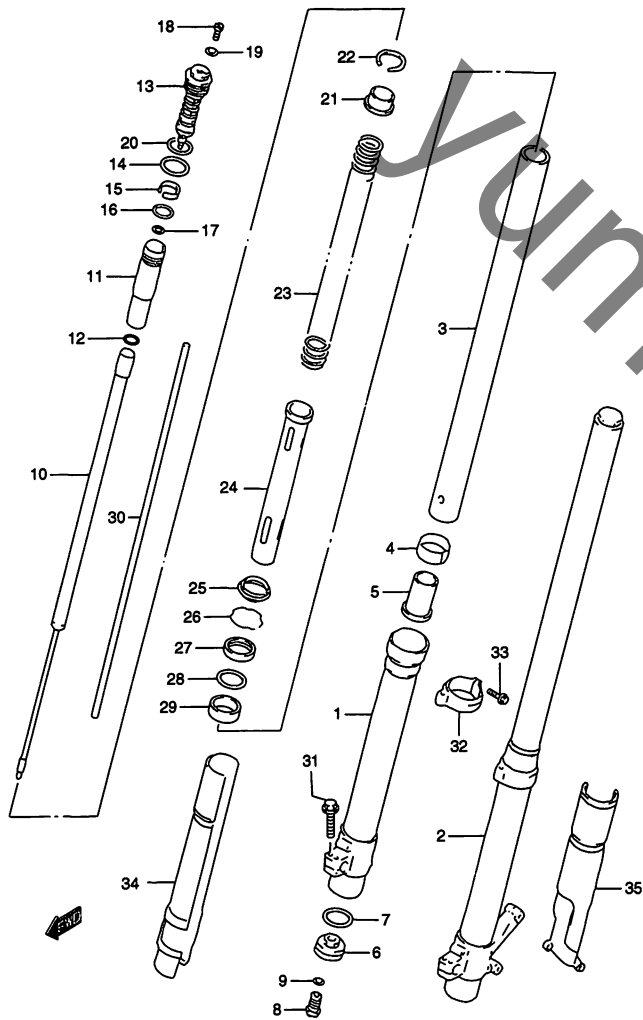


FIG.27B (F-7) フロントダンパ (TYPE W)

| 見出番号 | 品番              | 品名                     | 使用個数 | 備考  | 標準<br>作業時間 |
|------|-----------------|------------------------|------|-----|------------|
| 24   | 51176-36E40     | ・カラー、スプリング             | 2    |     |            |
| 25   | 51173-36E00     | ・シール、ダスト               | 2    |     |            |
| 26   | 51156-36E00     | ・リング、ストッパ              | 2    |     |            |
| 27   | 51153-36E00     | ・シール、オイル               | 2    |     |            |
| 28   | 51158-36E00     | ・スペーサ、シール              | 2    |     |            |
| 29   | 51167-36E40     | ・ブッシュ、ガイド              | 2    |     |            |
| 30   | 51191-36E20     | ・ロッド、ブツシュ              | 2    |     |            |
| 31   | 51321-27C40     | ・ボルト、ハンドルホルダ、8X35      | 4    |     |            |
| 32-1 | 51211-36E00     | ガイド、フロントプロレクタ、ライト      | 1    |     |            |
| 32-2 | 51221-36E00     | ガイド、フロントプロレクタ、レフト      | 1    |     |            |
| 33   | 01547-06207     | ボルト                    | 2    |     |            |
| 34   | 51551-36E10-1KY | プロテクタ、アウタチューブ、ライト(グレー) | 1    | OPT |            |
| 35   | 51552-36E10-1KY | プロテクタ、アウタチューブ、レフト(グレー) | 1    | OPT |            |

FIG.27C (F-8) :TYPE X  
 FIG.27D (F-10) :TYPE Y

RM250Y 000\_027B  
 FRONT DAMPER (W)

RM250Y

FIG.27C

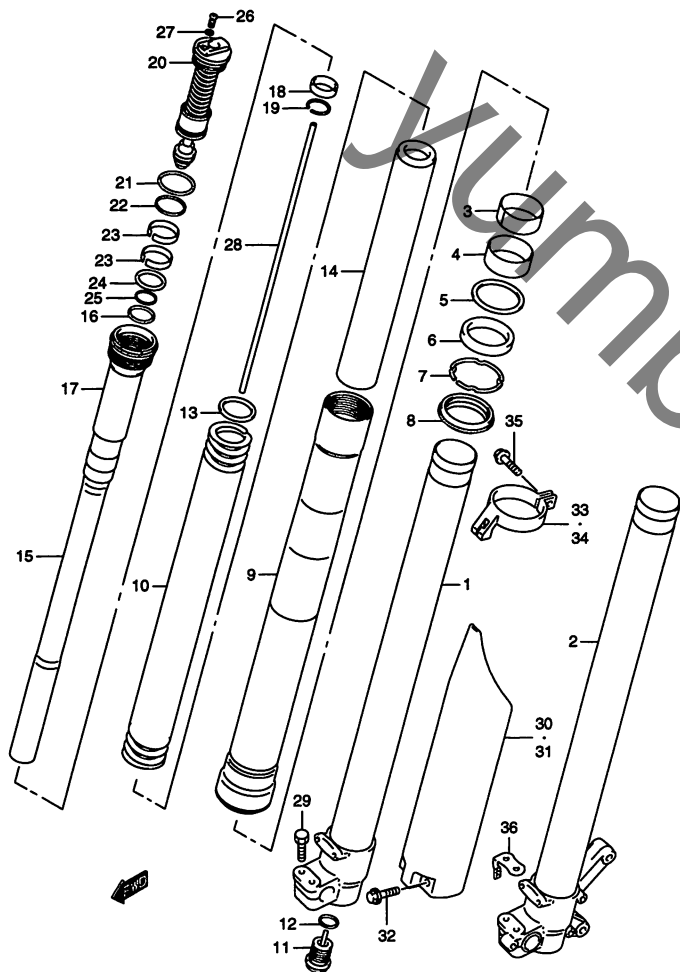


FIG.27C (F-8) フロントダンパ (TYPE X)

| 見出番号 | 品番          | 品名                  | 使用個数 | 備考                     | 標準作業時間         |
|------|-------------|---------------------|------|------------------------|----------------|
|      | 51103-37E60 | ダンパアッシ,フロントフォーク,ライト | 1    | SHOWA<br>NO.1,3~29 フクム | W0.5<br>B(0.7) |
|      | 51104-37E60 | ダンパアッシ,フロントフォーク,レフト | 1    | SHOWA<br>NO.2~29 フクム   | W0.5<br>B(0.7) |
| 1    | 51110-36E60 | ・チューブ,インナ,ライト       | 1    |                        | W0.7<br>B(0.9) |
| 2    | 51120-36E60 | ・チューブ,インナ,レフト       | 1    |                        | W0.7<br>B(0.9) |
| 3    | 51121-36E60 | ・ブッシュ,スライド          | 2    |                        |                |
| 4    | 51167-36E60 | ・ブッシュ,ガイド           | 2    |                        |                |
| 5    | 51158-36E00 | ・スペーサ,シール           | 2    |                        |                |
| 6    | 51153-36E00 | ・シール,オイル            | 2    |                        | W0.7<br>B(0.9) |
| 7    | 51156-36E00 | ・リング,ストップ           | 2    |                        |                |
| 8    | 51173-36E00 | ・シール,ダスト            | 2    |                        |                |
| 9    | 51130-36E60 | ・チューブ,アウト           | 2    |                        | W0.7<br>B(0.9) |
| 10   | 51171-37E70 | ・スプリング,フロント(K=0.42) | 2    |                        |                |
| 11   | 51170-36E20 | ・ボルト,センタ            | 2    |                        |                |
| 12   | 51177-36E20 | ・Oリング               | 2    |                        |                |
| 13   | 51355-36E60 | ・ストップ,スプリング         | 2    |                        |                |
| 14   | 51176-36E60 | ・カラー,スプリング          | 2    |                        |                |
| 15   | 51190-36E60 | ・ロッド,ダンパ            | 2    |                        |                |
| 16   | 62131-28E30 | ・Oリング               | 2    |                        |                |
| 17   | 51198-36E60 | ・サブタンク              | 2    |                        |                |
| 18   | 51157-36E60 | ・バルブ,オイルロック         | 2    |                        |                |
| 19   | 51154-36E60 | ・リング,ストップ           | 2    |                        |                |

FIG.27D (F-10) : TYPE Y

RM250Y 000\_027C  
FRONT DAMPER (X)

RM250Y

FIG.27C

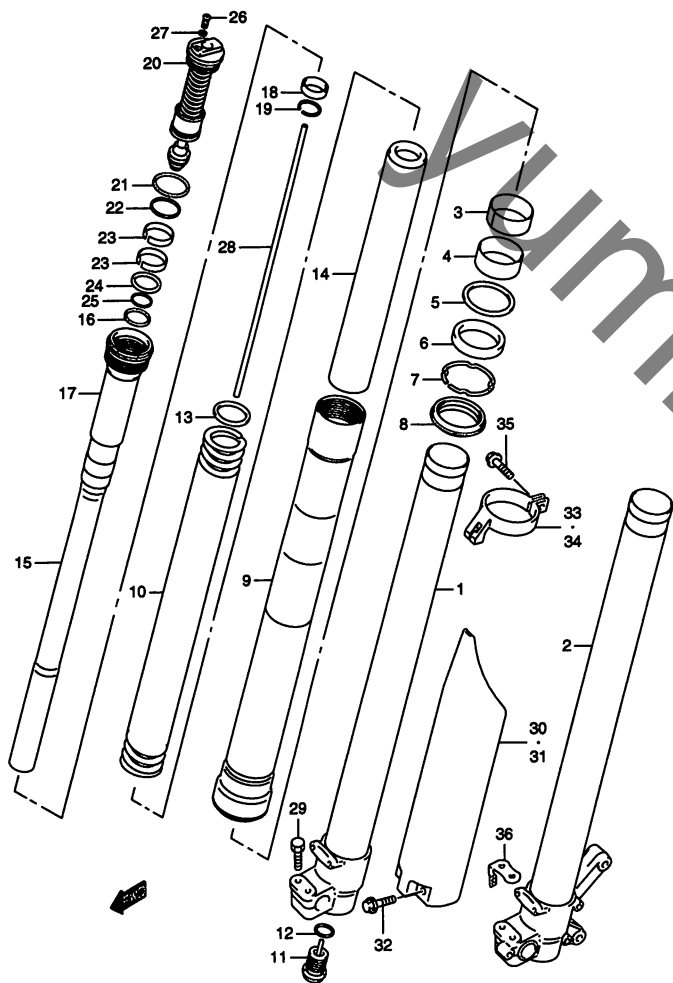


FIG.27C (F-9) フロントダンパ (TYPE X)

| 見出番号 | 品番          | 品名                 | 使用個数 | 備考 | 標準作業時間 |
|------|-------------|--------------------|------|----|--------|
| 20   | 51351-37E60 | ・ボルト、フォーク          | 2    |    |        |
| 21   | 51117-36E60 | ・・リング、アッパ          | 2    |    |        |
| 22   | 51117-36E00 | ・・リング              | 2    |    |        |
| 23   | 51123-28E30 | ・・プッシュ、フォークボルトスライド | 4    |    |        |
| 24   | 51174-36E40 | ・・リング              | 2    |    |        |
| 25   | 51175-36E60 | ・・リング、ロア           | 2    |    |        |
| 26   | 51357-28E30 | ・・ボルト、プラグ          | 2    |    |        |
| 27   | 51358-28E30 | ・・リング、プラグ          | 2    |    |        |
| 28   | 51191-36E70 | ・ロッド、プッシュ          | 2    |    |        |
| 29   | 51321-27C40 | ・ボルト、ハンドルホルダ, 8X35 | 4    |    |        |
| 30   | 51501-36E60 | プロテクタフォーク、ライト      | 1    |    |        |
| 31   | 51511-36E60 | プロテクタ、フォーク、レフト     | 1    |    |        |
| 32   | 58627-27C40 | ボルト、プロテクタ, 6X10    | 6    |    |        |
| 33   | 51220-36E60 | ガイド、プロテクタ、ライト      | 1    |    |        |
| 34   | 51210-36E60 | ガイド、プロテクタ、レフト      | 1    |    |        |
| 35   | 01547-06207 | ボルト                | 2    |    |        |
| 36   | 51231-36E60 | ストップパ、ブレーキホース、レフト  | 1    |    |        |

FIG.27D (F-10) :TYPE Y

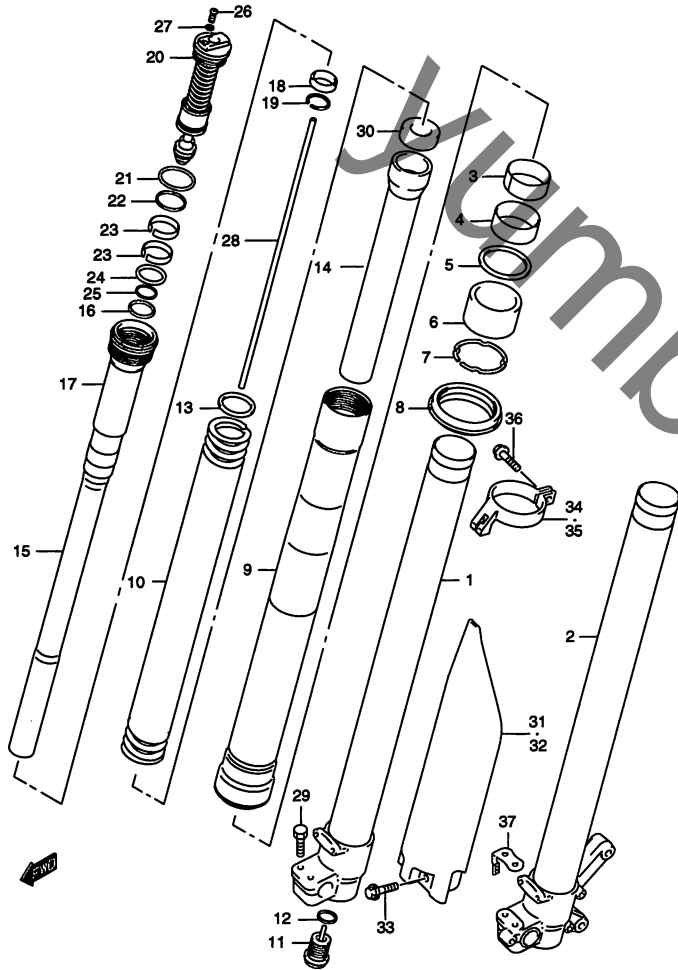
W0.2

4

RM250Y 000\_027C  
FRONT DAMPER (X)

RM250Y

FIG.27D

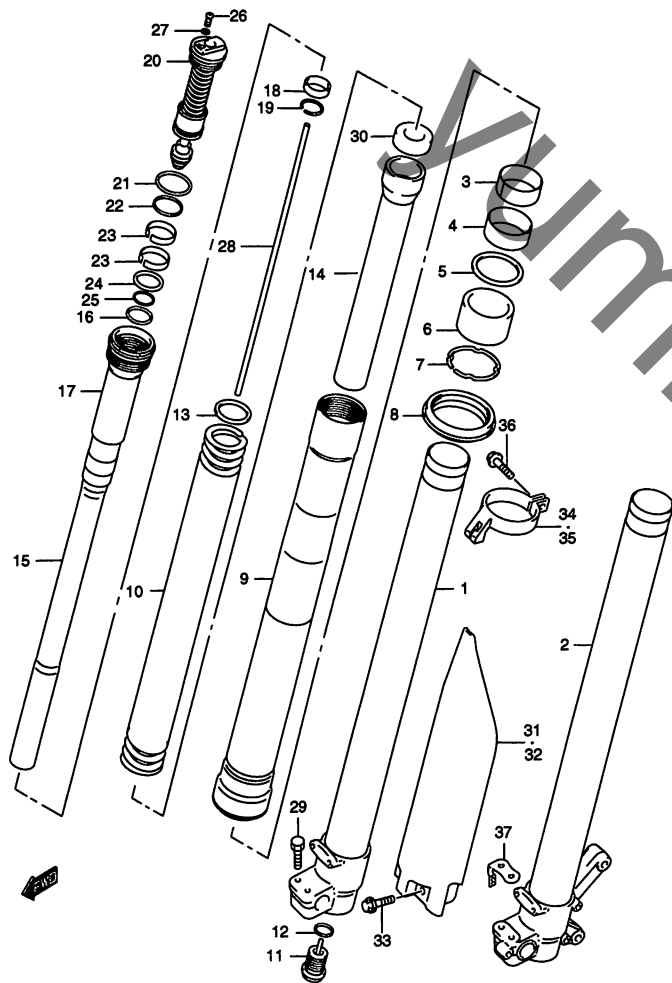


RM250Y 000\_027D  
FRONT DAMPER(Y)

FIG.27D (F-10) フロントダンパ (TYPE Y)

| 見出番号 | 品番          | 品名                  | 使用個数 | 備考                     | 標準作業時間         |
|------|-------------|---------------------|------|------------------------|----------------|
|      | 51103-37E80 | ダンパアッシ,フロントフォーク,ライト | 1    | SHOWA<br>NO.1,3~30 フクム | W0.5<br>B(0.7) |
|      | 51104-37E80 | ダンパアッシ,フロントフォーク,レフト | 1    | SHOWA<br>NO.2~30 フクム   | W0.5<br>B(0.7) |
| 1    | 51110-36E80 | ・チューブ,インナ,ライト       | 1    |                        | W0.7<br>B(0.9) |
| 2    | 51120-36E80 | ・チューブ,インナ,レフト       | 1    |                        | W0.7<br>B(0.9) |
| 3    | 51121-36E80 | ・ブッシュ,スライド          | 2    |                        |                |
| 4    | 51167-36E80 | ・ブッシュ,ガイド           | 2    |                        |                |
| 5    | 51158-36E00 | ・スペーサ,シール           | 2    |                        |                |
| 6    | 51153-36E00 | ・シール,オイル            | 2    |                        | W0.7<br>B(0.9) |
| 7    | 51156-36E00 | ・リング,ストップ           | 2    |                        |                |
| 8    | 51173-36E80 | ・シール,ダスト            | 2    |                        |                |
| 9    | 51130-36E80 | ・チューブ,アウト           | 2    |                        | W0.7<br>B(0.9) |
| 10   | 51171-37E80 | ・スプリング,フロント(K=0.44) | 2    |                        |                |
| 11   | 51170-36E20 | ・ボルト,センタ            | 2    |                        |                |
| 12   | 51177-36E20 | ・Oリング               | 2    |                        |                |
| 13   | 51355-36E60 | ・ストップ,スプリング         | 2    |                        |                |
| 14   | 51176-36E80 | ・カラー,スプリング          | 2    |                        |                |
| 15   | 51190-36E80 | ・ロッド,ダンパ            | 2    |                        |                |
| 16   | 62131-28E30 | ・Oリング               | 2    |                        |                |
| 17   | 51198-36E60 | ・サブタンク              | 2    |                        |                |
| 18   | 51157-36E60 | ・バルブ,オイルロック         | 2    |                        |                |
| 19   | 51154-36E60 | ・リング,ストップ           | 2    |                        |                |

FIG.27D



RM250Y 000\_027D  
FRONT DAMPER(Y)

FIG.27D (F-11) フロントダンパ (TYPE Y)

| 見出番号 | 品番          | 品名                 | 使用個数 | 備考 | 標準作業時間 |
|------|-------------|--------------------|------|----|--------|
| 20   | 51351-36E80 | ・ボルト、フォーク          | 2    |    |        |
| 21   | 51117-36E60 | ・・リング、アッパ          | 2    |    |        |
| 22   | 51117-36E00 | ・・Oリング             | 2    |    |        |
| 23   | 51123-28E30 | ・・ブッシュ、フォークボルトスライド | 4    |    |        |
| 24   | 51174-36E40 | ・・Oリング             | 2    |    |        |
| 25   | 51175-36E60 | ・・Oリング、ロア          | 2    |    |        |
| 26   | 51357-28E30 | ・・ボルト、プラグ          | 2    |    |        |
| 27   | 51358-28E30 | ・・Oリング、プラグ         | 2    |    |        |
| 28   | 51191-36E80 | ・ロッド、アツシュ          | 2    |    |        |
| 29   | 51321-27C40 | ・ボルト、ハンドルホルダ、8X35  | 4    |    |        |
| 30   | 51180-36E80 | ・シート、スプリング         | 2    |    |        |
| 31   | 51501-36E80 | プロテクタ、フロントフォーク、ライト | 1    |    |        |
| 32   | 51511-36E80 | プロテクタ、フロントフォーク、レフト | 1    |    |        |
| 33   | 58627-27C40 | ボルト、プロテクタ、6X10     | 6    |    |        |
| 34   | 51220-36E61 | ガイド、プロテクタ、ライト      | 1    |    |        |
| 35   | 51210-36E61 | ガイド、プロテクタ、レフト      | 1    |    |        |
| 36   | 01547-06207 | ボルト                | 2    |    |        |
| 37   | 51231-36E60 | ストップバ、ブレーキホース、レフト  | 1    |    |        |

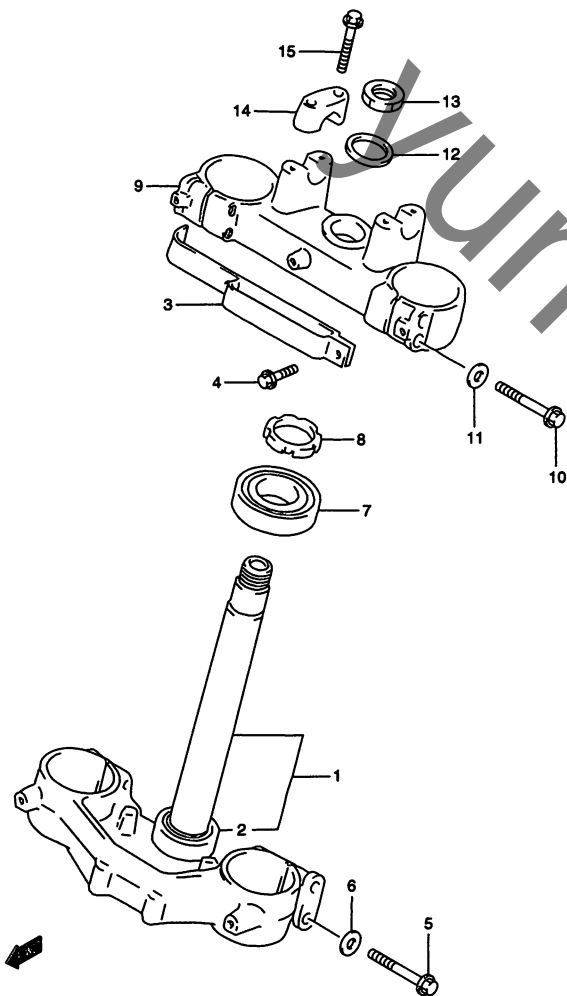
W0.2

FIG.28

FIG.28 (F-12) ステアリングステム (TYPE T/V/W)

| 見出番号 | 品番          | 品名               | 使用個数 | 備考       | 標準作業時間 |
|------|-------------|------------------|------|----------|--------|
| 1    | 51410-36E00 | ステム,ステアリング       | 1    | NO.2 フクム | W1.1   |
| 2    | 09265-30014 | ベアリング,30X52X16   | 1    |          | W1.1   |
| 3-1  | 59621-36E00 | ガイド,フロントブレーキホース  | 1    | TYPE T   | W0.2   |
| 3-2  | 58621-36E00 | ガイド,フロントブレーキホース  | 1    | TYPE V/W |        |
| 4    | 58627-27C40 | ボルト,プロテクタ,6X10   | 1    |          |        |
| 5    | 51328-36E00 | ボルト              | 4    |          |        |
| 6    | 51316-36E00 | ワッシャ             | 4    |          |        |
| 7    | 09265-30014 | ベアリング,30X52X16   | 1    |          | W1.1   |
| 8    | 51631-28E00 | ナット,ステアリング       | 1    |          | W0.4   |
| 9-1  | 51310-36E00 | ヘッド,ステアリングステム    | 1    | TYPE T   |        |
| 9-2  | 51310-36E20 | ヘッド,ステアリングステム    | 1    | TYPE V/W |        |
| 10   | 51328-36E00 | ボルト              | 4    |          |        |
| 11   | 51316-36E00 | ワッシャ             | 4    |          |        |
| 12   | 51356-29E00 | ワッシャ,ステムヘッド      | 1    |          |        |
| 13   | 51353-27C40 | ナット,ステムヘッド       | 1    |          |        |
| 14   | 56211-27100 | ホルダ,ハンドルバー       | 2    |          | W0.2   |
| 15   | 51321-27C40 | ボルト,ハンドルホルダ,8X35 | 4    |          |        |

FIG.28A (F-13) : TYPE X/Y



RM250Y 000\_028  
STEERING STEM (T/V/W)

RM250Y

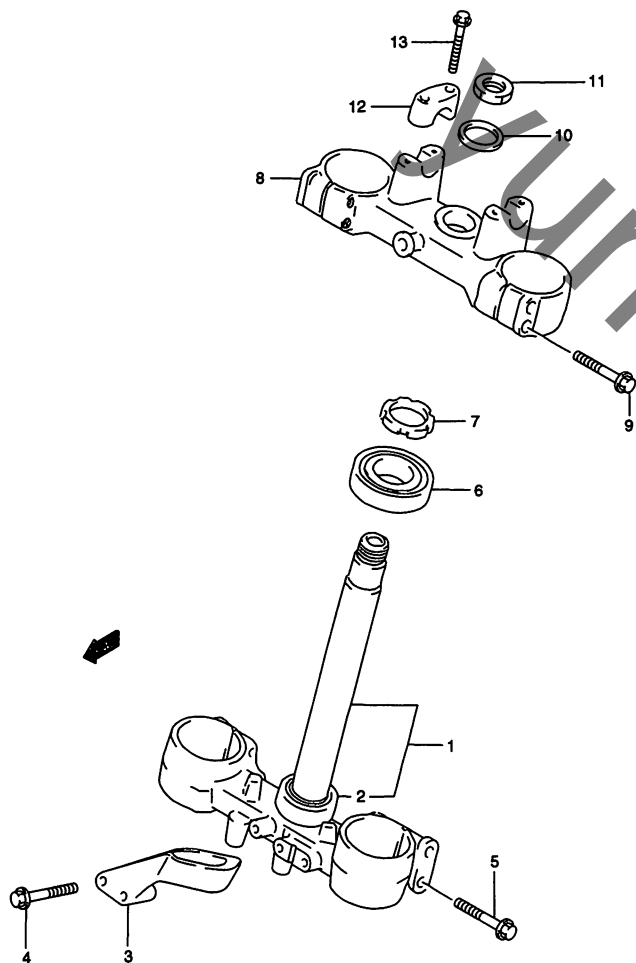
4



FIG.28A

FIG.28A (F-13) ステアリング ステム (TYPE X/Y)

| 見出番号 | 品番          | 品名                 | 使用個数 | 備考 | 標準作業時間 |
|------|-------------|--------------------|------|----|--------|
| 1    | 51410-36E60 | ブラケット,フロントフォーク,アンダ | 1    |    | W1.1   |
| 2    | 09265-30014 | ベアリング,30X52X16     | 1    |    | W1.1   |
| 3    | 58621-36E60 | ブラケット,ブレーキホース      | 1    |    |        |
| 4    | 58629-36E60 | ボルト,ホースブラケット,6X40  | 2    |    |        |
| 5    | 51328-27C40 | ボルト,ステム,8X40       | 4    |    |        |
| 6    | 09265-30014 | ベアリング,30X52X16     | 1    |    | W1.1   |
| 7    | 51631-28E00 | ナット,ステアリング         | 1    |    |        |
| 8    | 51310-36E60 | ブラケット,フロントフォーク,アッパ | 1    |    |        |
| 9    | 51328-27C40 | ボルト,ステム,8X40       | 4    |    |        |
| 10   | 51356-29E00 | ワッシャ,ステムヘッド        | 1    |    |        |
| 11   | 51353-27C40 | ナット,ステムヘッド         | 1    |    |        |
| 12   | 56211-27100 | ホルダ,ハンドルバー         | 2    |    | W0.2   |
| 13   | 51321-27C40 | ボルト,ハンドルホルダ,8X35   | 4    |    |        |



RM250Y 000\_028A  
STEERING STEM(X/Y)

RM250Y

FIG.29

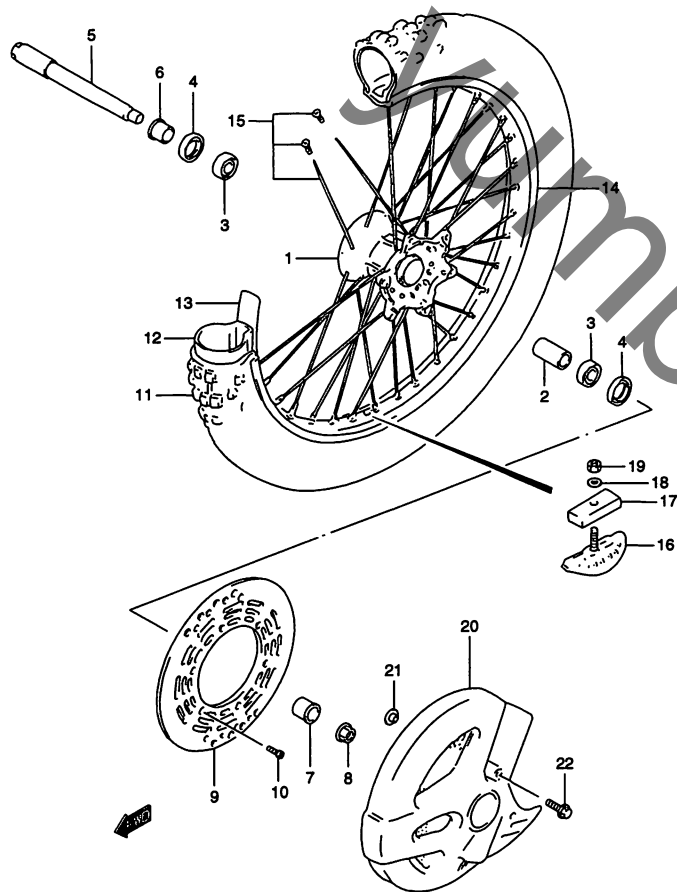


FIG.29 (F-14) フロントホイール (TYPE T)

| 見出番号 | 品番              | 品名                         | 使用個数 | 備考          | 標準<br>作業時間 |
|------|-----------------|----------------------------|------|-------------|------------|
| 1    | 54111-36E00     | ハブ,フロントホイール                | 1    |             | W2.4       |
| 2    | 54731-36E00     | スペーサ,フロントハブベアリング,L:50      | 1    |             |            |
| 3    | 08130-69047     | ベアリング                      | 2    |             | W0.5       |
| 4    | 09283-25083     | オイルシール,25X37X6             | 2    |             |            |
| 5    | 54711-36E00     | アクスル,フロント                  | 1    |             | W0.2       |
| 6    | 54741-36E00     | スペーサ,フロントアクスル,ライト,L:19.5   | 1    |             |            |
| 7    | 54751-36E00     | スペーサ,フロントアクスル,レフト,L:41     | 1    |             |            |
| 8    | 09159-18016     | ナット                        | 1    |             |            |
| 9    | 59221-28C00     | ディスク,フロントブレーキ              | 1    |             | W0.4       |
| 10   | 09120-06011     | スクリュ,6X17.5                | 6    |             |            |
| 11   | *55110-28C30    | タイヤ,フロント,80/100-21 51M M49 | 1    | BRIDGESTONE | W0.9       |
| 12   | *55200-28330    | チューブアッシ,ホイールインナ (BS)       | 1    |             | W0.9       |
| 13   | *55261-28330    | プロテクタ,ホイールインナチューブ (BS)     | 1    |             | W0.9       |
| 14   | 55311-28C00     | リム,フロントホイール,1.60X21        | 1    |             | W2.4       |
| 15   | 55320-28E00     | スポークセット,フロントホイール(アルミニツプル)  | 1    |             | W2.4       |
| 16   | 65270-14300     | ストッパ,ビード                   | 1    |             | W0.9       |
| 17   | 65271-27C00     | クッション,ビードストッパ              | 1    |             |            |
| 18   | 08322-01083     | ワッシャ                       | 1    |             |            |
| 19   | 08310-00083     | ナット                        | 1    |             |            |
| 20   | 59231-36E00-25Y | カバー,フロントブレーキディスク(イエロー)     | 1    |             | W0.2       |
| 21   | 09169-06054     | ワッシャ                       | 2    |             |            |
| 22   | 09116-06170     | ボルト,6X16                   | 2    |             |            |

FIG.29A (F-15) : TYPE V/W/X/Y

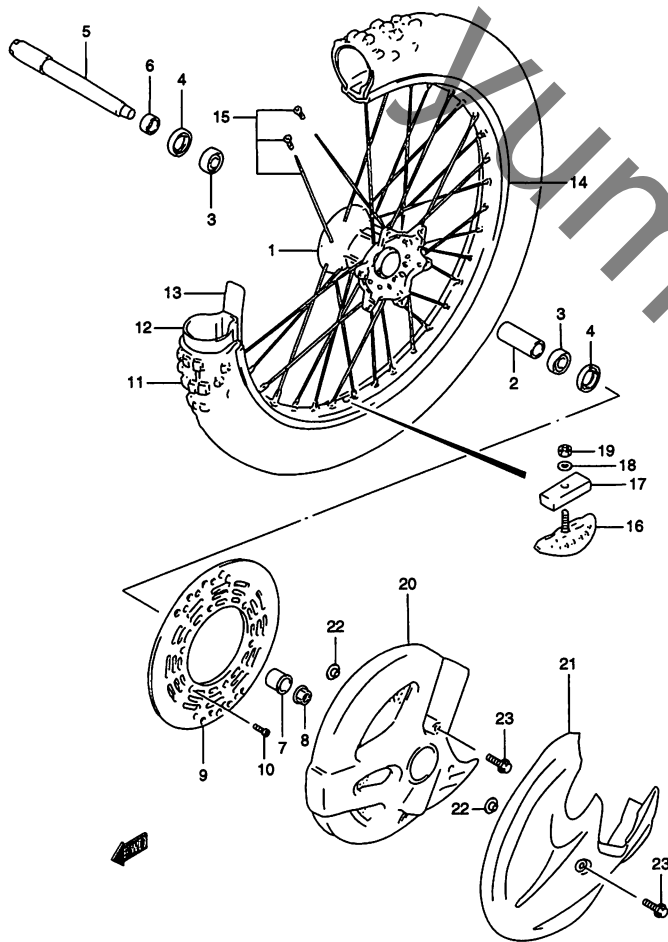
RM250Y 000\_029  
FRONT WHEEL (T)

RM250Y

FIG.29A

FIG.29A (F-15) フロントホイール (TYPE V/W/X/Y)

| 見出番号 | 品番              | 品名                         | 使用個数 | 備考          | 標準作業時間 |
|------|-----------------|----------------------------|------|-------------|--------|
| 1    | 54111-36E10     | ハブ,フロントホイール                | 1    |             | W2.4   |
| 2    | 54731-36E10     | スペーサ,フロントハブベアリング,L:70      | 1    |             |        |
| 3    | 08130-69047     | ベアリング                      | 2    |             | W0.5   |
| 4    | 09283-25083     | オイルシール,25X37X6             | 2    |             |        |
| 5    | 54711-36E00     | アクスル,フロント                  | 1    |             | W0.2   |
| 6    | 54741-36E10     | スペーサ,フロントアクスル,ライト,L:9.5    | 1    |             |        |
| 7    | 54751-36E10     | スペーサ,フロントアクスル,レフト,L:31     | 1    |             |        |
| 8    | 09159-18016     | ナット                        | 1    |             |        |
| 9    | 59221-28C00     | ディスク,フロントブレーキ              | 1    |             | W0.4   |
| 10   | 09120-06011     | スクリュー,6X17.5               | 6    |             |        |
| 11   | *55110-28C30    | タイヤ,フロント,80/100-21 51M M49 | 1    | BRIDGESTONE | W0.9   |
| 12   | *55200-28330    | チューブアッシ,ホイールインナ (BS)       | 1    |             | W0.9   |
| 13   | *55261-28330    | プロテクタ,ホイールインナチューブ (BS)     | 1    |             | W0.9   |
| 14   | 55311-36E00     | リム,フロントホイール,1.60X21        | 1    |             | W2.4   |
| 15   | 55320-36E00     | スポークセット,フロントホイール           | 1    |             | W2.4   |
| 16   | 65270-14300     | ストッパ,ビード                   | 1    |             | W0.9   |
| 17   | 65271-27C00     | クッション,ビードストッパ              | 1    |             |        |
| 18   | 08322-01083     | ワッシャ                       | 1    |             |        |
| 19   | 08310-00083     | ナット                        | 1    |             |        |
| 20-1 | 59231-36E01-25Y | カバー,フロントブレーキディスク(イエロー)     | 1    | TYPE V      | W0.2   |
| 20-2 | 59231-36E01-1KY | カバー,フロントブレーキディスク(グレー)      | 1    | TYPE W      |        |
| 21   | 59231-36E20-1KY | カバー,フロントブレーキディスク(グレー)      | 1    | TYPE XY     |        |
| 22   | 09169-06054     | ワッシャ                       | 2    |             |        |
| 23   | 09116-06170     | ボルト,6X16                   | 2    |             |        |



RM250Y 000\_029A  
FRONT WHEEL (V/W/X/Y)

RM250Y

FIG.30

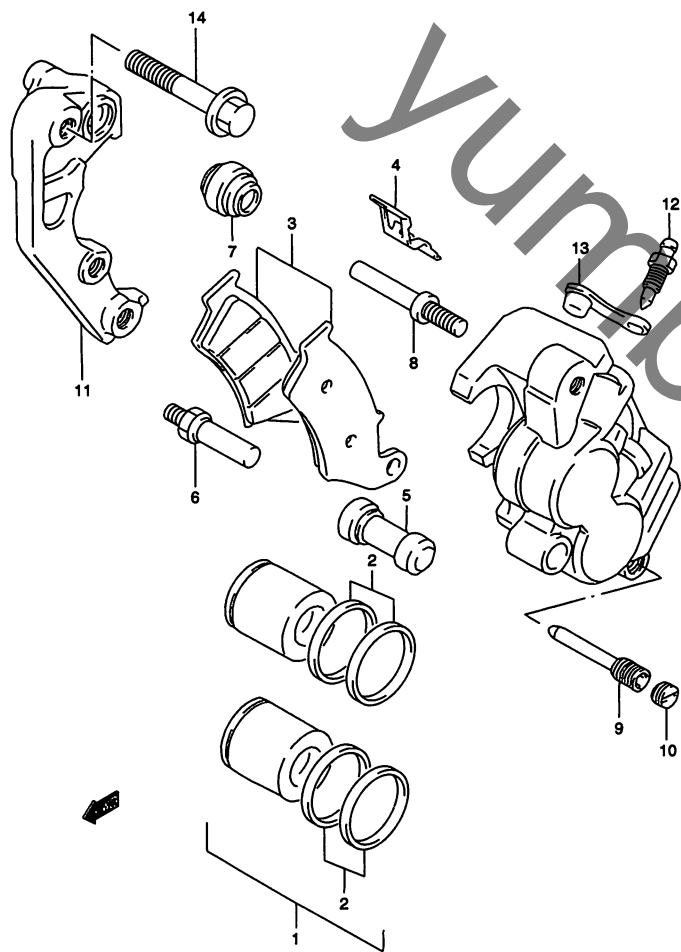


FIG.30 (F-16) フロント キャリパ

| 見出番号 | 品番          | 品名               | 使用個数 | 備考                                    | 標準作業時間 |
|------|-------------|------------------|------|---------------------------------------|--------|
|      | 59300-36E01 | キャリバアッシ,フロント,レフト | 1    | TYPE T<br>NO.1,2,3-1,4-1,<br>5~13 フクム | W0.4   |
|      | 59300-36E10 | キャリバアッシ,フロント,レフト | 1    | TYPE V<br>NO.1,2,3-2,4-2,<br>5~13 フクム |        |
|      | 59300-36E20 | キャリバアッシ,フロント,レフト | 1    | TYPE W<br>NO.1,2,3-3,4-3,<br>5~13 フクム |        |
|      | 59300-36E30 | キャリバアッシ,フロント,レフト | 1    | TYPE X<br>NO.1,2,3-4,4-3,<br>5~13 フクム |        |
|      | 59300-36E40 | キャリバアッシ,フロント,レフト | 1    | TYPE Y<br>NO.1,2,3-5,4-3,<br>5~13 フクム |        |
| 1    | 59300-27840 | ・ピストンセット         | 1    |                                       | W0.8   |
| 2    | 59300-13820 | ・シールセット,ピストン     | 1    |                                       |        |
| 3-1  | 59300-36850 | ・パッドセット          | 1    | TYPE T                                | W0.3   |
| 3-2  | 59300-36860 | ・パッドセット          | 1    | TYPE V                                |        |
| 3-3  | 59300-36870 | ・パッドセット          | 1    | TYPE W                                |        |
| 3-4  | 59300-36880 | ・パッドセット          | 1    | TYPE X                                |        |
| 3-5  | 59300-36890 | ・パッドセット          | 1    | TYPE Y                                |        |
| 4-1  | 59315-13E00 | ・スプリング,パッド       | 1    | TYPE T                                |        |
| 4-2  | 59315-13E10 | ・スプリング,パッド       | 1    | TYPE V                                |        |
| 4-3  | 59315-13E00 | ・スプリング,パッド       | 1    | TYPE W/XY                             |        |
| 5    | 59386-13A00 | ・ブーツ             | 1    |                                       |        |
| 6    | 59382-27C30 | ・ボルト             | 1    |                                       |        |
| 7    | 59303-14500 | ・ブーツ             | 1    |                                       |        |
| 8    | 59305-27C00 | ・ピン              | 1    |                                       |        |
| 9    | 59345-13E00 | ・ピン,ハンガ          | 1    |                                       |        |
| 10   | 59146-21E10 | ・プラグ,ピン          | 1    |                                       |        |

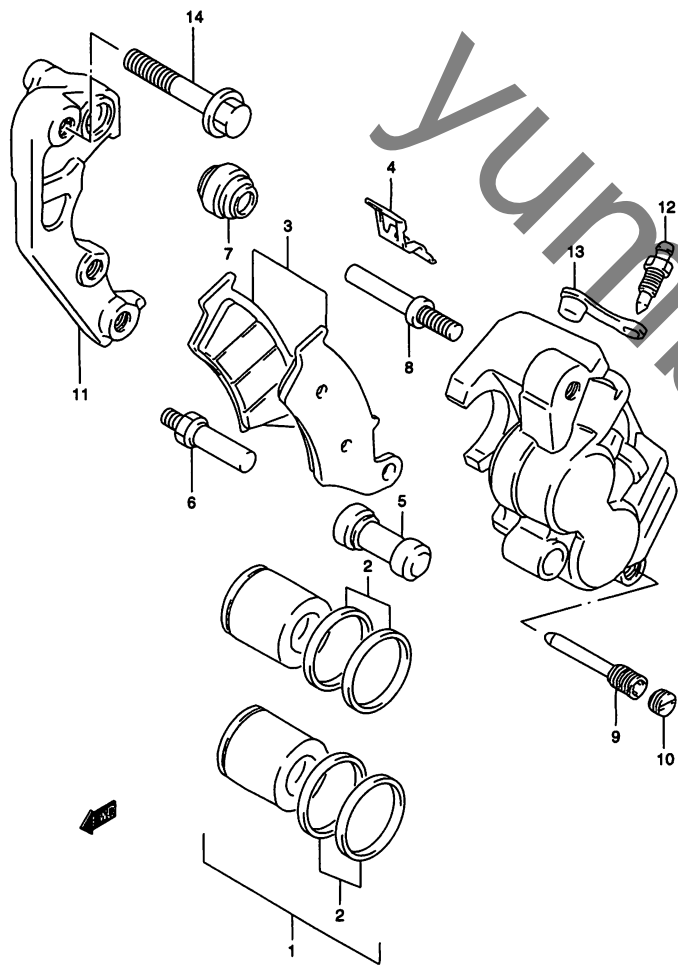
RM250Y 000\_030  
FRONT CALIPER

RM250Y

4

FIG.30

FIG.30 (F-17) フロントキャリパ



| 見出番号 | 品番          | 品名         | 使用個数 | 備考 | 標準<br>作業時間 |
|------|-------------|------------|------|----|------------|
| 11   | 59350-13E00 | ・ブラケット     | 1    |    |            |
| 12   | 59121-01A00 | ・ブリーダ      | 1    |    |            |
| 13   | 59122-01A00 | ・キャップ,ブリーダ | 1    |    |            |
| 14   | 09103-08338 | ボルト, 8X40  | 2    |    |            |

RM250Y 000\_030  
FRONT CALIPER

RM250Y

FIG.31

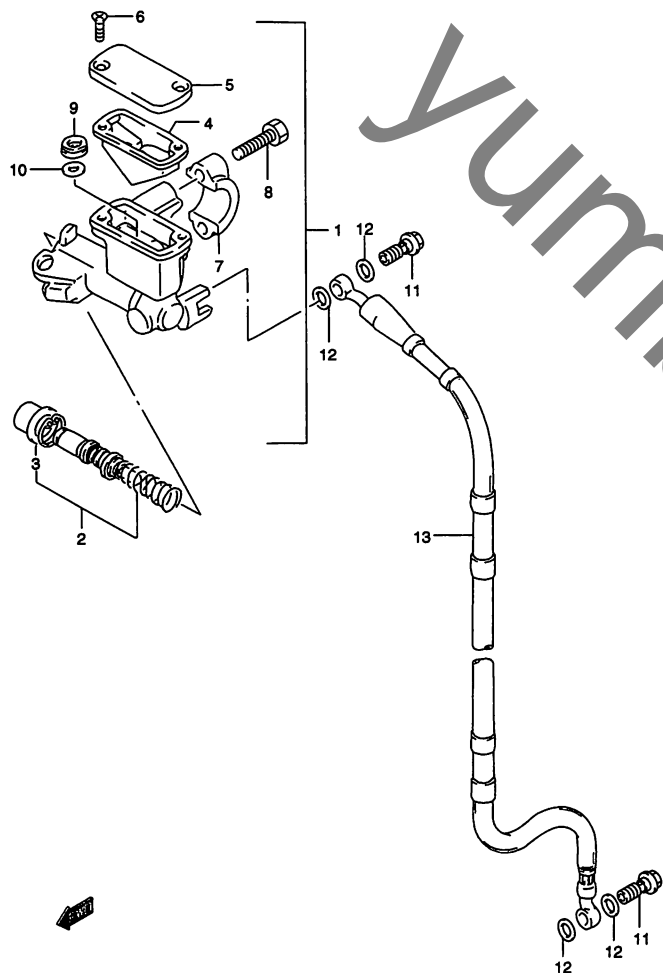


FIG.31 (F-18) フロントマスタ シリンダ (TYPE T/V/W)

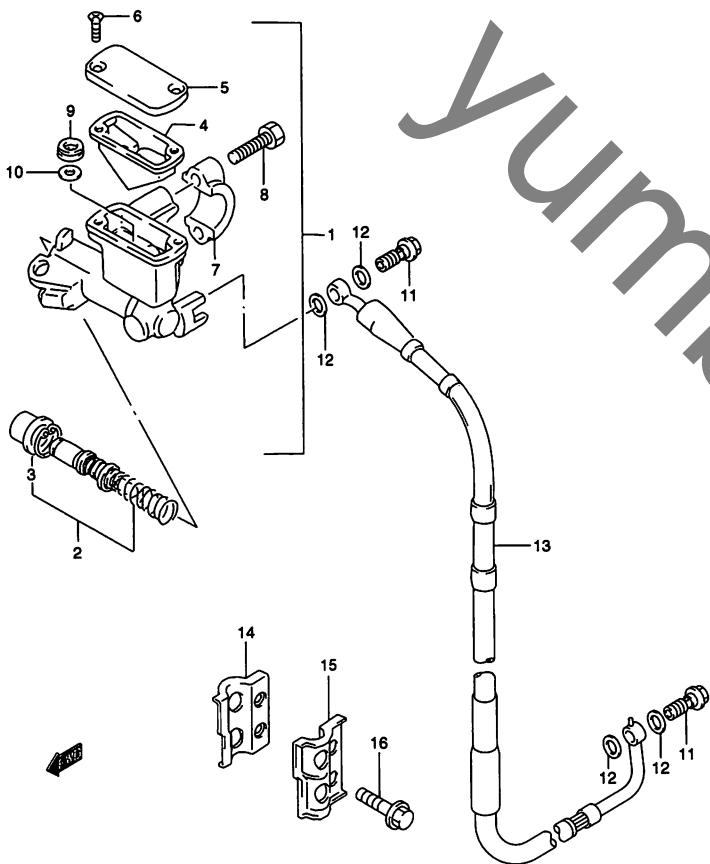
| 見出番号 | 品番          | 品名                    | 使用個数 | 備考  | 標準作業時間 |
|------|-------------|-----------------------|------|---|--------|
| 1-1  | 59600-36E00 | シリンダアッシ,フロントマスタ(ブラック) | 1    | TYPE T<br>NO.2~4,5-1,6,7-1,<br>8~10 フクム   | W0.5   |
| 1-2  | 59600-36E10 | シリンダアッシ,フロントマスタ(シルバー) | 1    | TYPE V/W<br>NO.2~4,5-2,6,7-2,<br>8~10 フクム |        |
| 2    | 59600-36830 | ・ピストン/カップセット          | 1    |   | W0.8   |
| 3    | 59666-36E00 | ・ブーツ                  | 1    |   |        |
| 4    | 59667-36E00 | ・ダイヤフラム               | 1    |   |        |
| 5-1  | 59669-36E00 | ・キャップ(ブラック)           | 1    | TYPE T                                    |        |
| 5-2  | 59669-36E10 | ・キャップ(シルバー)           | 1    | TYPE V/W                                  |        |
| 6    | 69689-49300 | ・スクリュ                 | 2    |   |        |
| 7-1  | 59671-36500 | ・ホルダ(ブラック)            | 1    | TYPE T                                    |        |
| 7-2  | 59671-27C00 | ・ホルダ(シルバー)            | 1    | TYPE V/W                                  |        |
| 8    | 59675-27C00 | ・ボルト                  | 2    |   |        |
| 9    | 59748-36E00 | ・セパレータ                | 1    |   |        |
| 10   | 69744-36E00 | ・リング                  | 1    |   |        |
| 11   | 09360-10042 | ユニオンボルト,10X1.25X22    | 2    |   |        |
| 12   | 09161-10009 | ワッシャ,10X15X1.5        | 4    |   |        |
| 13-1 | 59480-36E00 | ホース,フロントブレーキ          | 1    | TYPE T                                    | W0.3   |
| 13-2 | 59480-36E10 | ホース,フロントブレーキ          | 1    | TYPE V/W                                  |        |

FIG.31A (F-19) : TYPE X/Y

FIG.31A

FIG.31A (F-19) フロントマスタシリンダ (TYPE X/Y)

| 見出番号 | 品番          | 品名                     | 使用個数 | 備考          | 標準作業時間 |
|------|-------------|------------------------|------|-------------|--------|
| 1    | 59600-36E10 | シリンダアッシ、フロントマスタ(シルバー)  | 1    | NO.2~10 フクム | W0.5   |
| 2    | 59600-36830 | ・ピストン/カップセット           | 1    |             | W0.8   |
| 3    | 59666-36E00 | ・ブーツ                   | 1    |             |        |
| 4    | 59667-36E00 | ・ダイヤフラム                | 1    |             |        |
| 5    | 59669-36E10 | ・キャップ(シルバー)            | 1    |             |        |
| 6    | 69689-49300 | ・スクリュ                  | 2    |             |        |
| 7    | 59671-27C00 | ・ホルダ(シルバー)             | 1    |             |        |
| 8    | 59675-27C00 | ・ボルト                   | 2    |             |        |
| 9    | 59748-36E00 | ・セパレータ                 | 1    |             |        |
| 10   | 69744-36E00 | ・リング                   | 1    |             |        |
| 11   | 09360-10042 | ユニオンボルト, 10X1.25X22    | 2    |             |        |
| 12   | 09161-10009 | ワッシャ, 10X15X1.5        | 4    |             |        |
| 13   | 59480-36E30 | ホース, フロントブレーキ          | 1    |             | W0.3   |
| 14   | 59260-36E00 | クランプ, フロントブレーキホース, インナ | 1    |             |        |
| 15   | 59271-36E00 | クランプ, フロントブレーキホース, アウタ | 1    |             |        |
| 16   | 01547-06163 | ボルト                    | 2    |             |        |



RM250Y 000\_031A  
FRONT MASTER CYLINDER(X/Y)

RM250Y

FIG.32

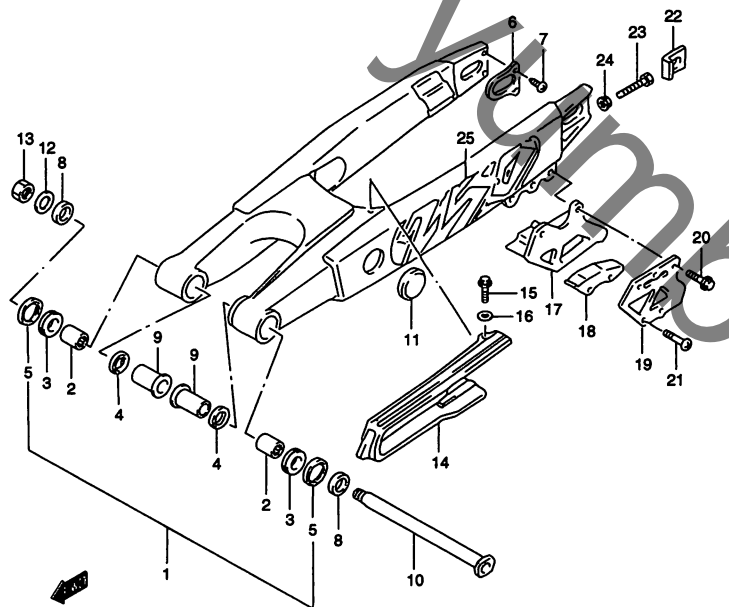


FIG.32 (G-2) リヤスイングアーム (TYPE T)

| 見出番号 | 品番              | 品名                         | 使用個数 | 備考        | 標準作業時間 |
|------|-----------------|----------------------------|------|-----------|--------|
| 1    | 61000-36E00     | スイングアームアッシ, リヤ             | 1    | NO.2~7フコム | W1.4   |
| 2    | 09263-22017     | ・ベアリング, 22X29X30           | 2    |           | W1.4   |
| 3    | 09263-22064     | ・ベアリング, 22X35X2            | 2    |           |        |
| 4    | 09285-22001     | ・オイルシール, 22X29X4           | 2    |           |        |
| 5    | 61262-36E00     | ・シール, ピボット, アウタ, 29.2X37X4 | 2    |           |        |
| 6    | 61128-28E00     | ・プレート, スイングアームリヤ           | 2    |           |        |
| 7    | 09126-05009     | ・スクリュ, 5X8                 | 4    |           |        |
| 8    | 61251-36E01     | スベ-サ, スイングアームピボット, アウタ     | 2    |           |        |
| 9    | 61252-36E00     | スベ-サ, スイングアームピボット, インナ     | 2    |           |        |
| 10   | 61211-28C00     | シャフト, リヤスイングアームピボット        | 1    |           | W0.2   |
| 11   | 09250-35003     | キャップ, OD:45                | 2    |           |        |
| 12   | 08322-01163     | ワッシャ                       | 1    |           |        |
| 13   | 09159-16007     | ナット                        | 1    |           |        |
| 14   | 61273-36E02     | バツファ, チェーンタッチディフェンス        | 1    |           | W1.4   |
| 15   | 01547-06163     | ボルト                        | 2    |           |        |
| 16   | 09169-06057     | ワッシャ                       | 2    |           |        |
| 17   | 61341-27C20     | ガイド, チェーン                  | 1    |           | W0.3   |
| 18   | 61348-27C20     | ディフェンス, チェーンガイド            | 1    |           | W0.3   |
| 19   | 61342-28E00     | プレート, チェーンガイドアウタ           | 1    |           | W0.3   |
| 20   | 01547-06203     | ボルト                        | 3    |           |        |
| 21   | 09126-06013     | スクリュ, 6X40                 | 2    |           |        |
| 22   | 61445-28E10     | ワッシャ, チェーンアジャスタ            | 2    |           |        |
| 23   | 09100-08287     | ボルト, 8X50                  | 2    |           |        |
| 24   | 09159-08034     | ナット                        | 2    |           |        |
| 25   | 68381-37E00-E8T | エンブレム, スイングアーム, 250        | 2    |           |        |

FIG.32A (G-3) : TYPE V  
 FIG.32B (G-4) : TYPE W  
 FIG.32C (G-5) : TYPE X  
 FIG.32D (G-6) : TYPE Y

RM250Y 000\_032  
 REAR SWINGING ARM (T)



FIG.32A

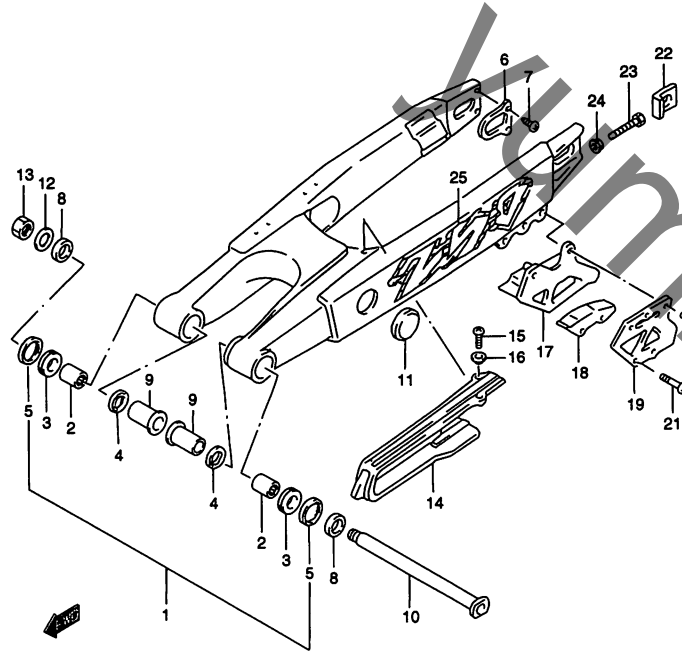


FIG.32A (G-3) リヤスイングアーム (TYPE V)

| 見出番号 | 品番              | 品名                      | 使用個数 | 備考         | 標準<br>作業時間 |
|------|-----------------|-------------------------|------|------------|------------|
| 1    | 61000-36E10     | スイングアームアッシ,リヤ           | 1    | NO.2~7 フコム | W1.4       |
| 2    | 09263-22017     | ・ベアリング,22X29X30         | 2    |            | W1.4       |
| 3    | 09263-22064     | ・ベアリング,22X35X2          | 2    |            |            |
| 4    | 09285-22001     | ・オイルシール,22X29X4         | 2    |            |            |
| 5    | 61262-36E00     | ・シール,ピボット,アウタ,29.2X37X4 | 2    |            |            |
| 6    | 61128-28E00     | ・プレート,スイングアームリヤ         | 2    |            |            |
| 7    | 09126-05009     | ・スクリュ,5X8               | 4    |            |            |
| 8    | 61251-36E01     | スベサ,スイングアームピボット,アウタ     | 2    |            |            |
| 9    | 61252-36E00     | スベサ,スイングアームピボット,インナ     | 2    |            |            |
| 10   | 61211-28C00     | シャフト,リヤスイングアームピボット      | 1    |            | W0.2       |
| 11   | 09250-35003     | キャップ,OD:45              | 2    |            |            |
| 12   | 08322-01163     | ワッシャ                    | 1    |            |            |
| 13   | 09159-16007     | ナット                     | 1    |            |            |
| 14   | 61273-36E10     | バツファ,チェーンタッチディフェンス      | 1    |            | W1.4       |
| 15   | 02112-05123     | スクリュ                    | 3    |            |            |
| 16   | 09169-05022     | ワッシャ                    | 3    |            |            |
| 17   | 61341-27C20     | ガイド,チェーン                | 1    |            | W0.3       |
| 18   | 61348-27C20     | ディフェンス,チェーンガイド          | 1    |            | W0.3       |
| 19   | 61342-28E00     | プレート,チェーンガイドアウタ         | 1    |            | W0.3       |
| 20   | 01547-06203     | ボルト                     | 3    |            |            |
| 21   | 09126-06013     | スクリュ,6X40               | 2    |            |            |
| 22   | 61445-28E10     | ワッシャ,チェーンアジャスタ          | 2    |            |            |
| 23   | 09100-08287     | ボルト,8X50                | 2    |            |            |
| 24   | 09159-08034     | ナット                     | 2    |            |            |
| 25   | 68381-05D11-G7E | エンブレム,スイングアーム,250       | 2    |            |            |

FIG.32B (G-4) : TYPE W  
 FIG.32C (G-5) : TYPE X  
 FIG.32D (G-6) : TYPE Y

RM250Y 000\_032A  
 REAR SWINGING ARM (V)

FIG.32B

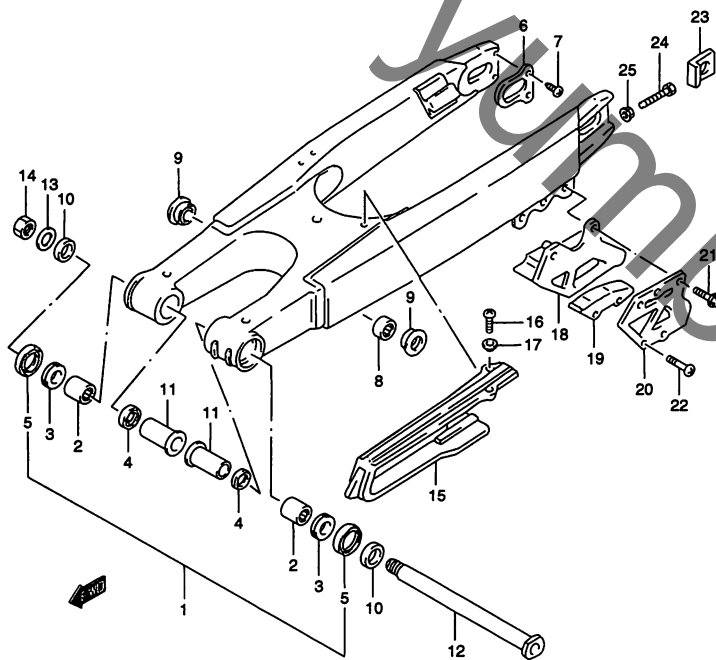


FIG.32B (G-4) リヤスイングアーム (TYPE W)

| 見出番号 | 品番          | 品名                         | 使用個数 | 備考         | 標準作業時間 |
|------|-------------|----------------------------|------|------------|--------|
| 1    | 61000-37E00 | スイングアームアッソ, リヤ             | 1    | NO.2~8 フクム | W1.4   |
| 2    | 09263-22017 | ・ベアリング, 22X29X30           | 2    | ピボット       | W1.4   |
| 3    | 09263-22064 | ・ベアリング, 22X35X2            | 2    |            |        |
| 4    | 09285-22001 | ・オイルシール, 22X29X4           | 2    |            |        |
| 5    | 61262-36E00 | ・シール, ピボット, アウタ, 29.2X37X4 | 2    |            |        |
| 6    | 61128-37E00 | ・プレート, スイングアームリヤ           | 2    |            |        |
| 7    | 02122-04103 | ・スクリュ                      | 4    |            |        |
| 8    | 09263-22066 | ・ベアリング, 22X28X20           | 2    | ロッド        |        |
| 9    | 62624-37E00 | シール, スイングアーム (21.3X34X5.7) | 2    | ロッド        |        |
| 10   | 61251-36E01 | スペーサ, スイングアームピボット, アウタ     | 2    |            |        |
| 11   | 61252-36E00 | スペーサ, スイングアームピボット, インナ     | 2    |            |        |
| 12   | 61211-28C00 | シャフト, リヤスイングアームピボット        | 1    |            | W0.2   |
| 13   | 08322-01163 | ワッシャ                       | 1    |            |        |
| 14   | 09159-16007 | ナット                        | 1    |            |        |
| 15   | 61273-36E10 | バツファ, チェーンタッチディフェンス        | 1    |            | W1.4   |
| 16   | 02112-05123 | スクリュ                       | 3    |            |        |
| 17   | 09169-05022 | ワッシャ                       | 3    |            |        |
| 18   | 61341-27C20 | ガイド, チェーン                  | 1    |            | W0.3   |
| 19   | 61348-27C20 | ディフェンス, チェーンガイド            | 1    |            | W0.3   |
| 20   | 61342-28E00 | プレート, チェーンガイドアウタ           | 1    |            | W0.3   |
| 21   | 01547-06203 | ボルト                        | 3    |            |        |
| 22   | 09126-06013 | スクリュ, 6X40                 | 2    |            |        |
| 23   | 61445-28E10 | ワッシャ, チェーンアジャスタ            | 2    |            |        |
| 24   | 09100-08287 | ボルト, 8X50                  | 2    |            |        |
| 25   | 09159-08034 | ナット                        | 2    |            |        |

FIG.32C (G-5) : TYPE X  
 FIG.32D (G-6) : TYPE Y

RM250Y 000\_032B  
 REAR SWINGING ARM (W)

FIG.32C

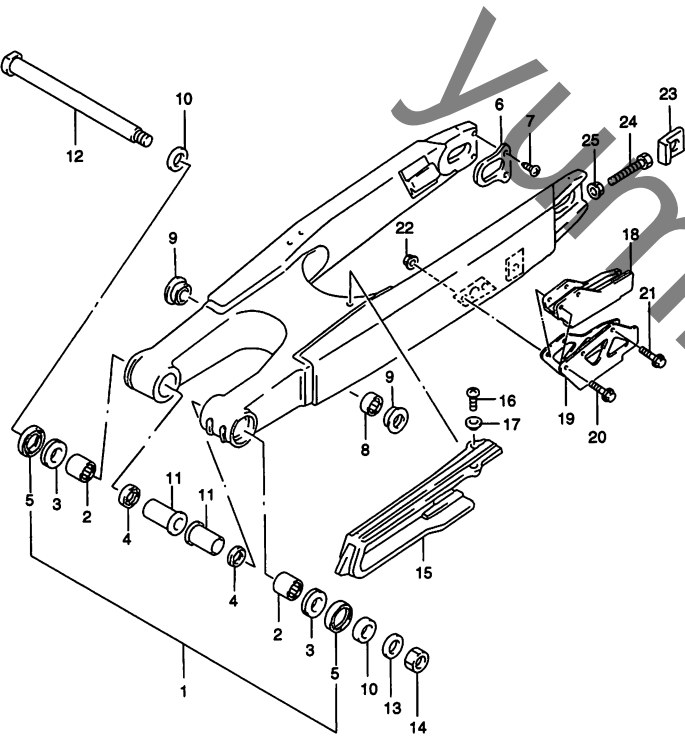


FIG.32C (G-5) リヤスイングアーム (TYPE X)

| 見出番号 | 品番          | 品名                       | 使用個数 | 備考         | 標準<br>作業時間 |
|------|-------------|--------------------------|------|------------|------------|
| 1    | 61000-37E10 | スイングアームアッシ、リヤ            | 1    | NO.2~8 フコム | W1.4       |
| 2    | 09263-22017 | ・ベアリング,22X29X30          | 2    | ピボット       | W1.4       |
| 3    | 09263-22064 | ・ベアリング,22X35X2           | 2    |            |            |
| 4    | 09285-22001 | ・オイルシール,22X29X4          | 2    |            |            |
| 5    | 61262-36E00 | ・シール,ピボット,アウタ,29.2X37X4  | 2    |            |            |
| 6    | 61128-37E00 | ・プレート,スイングアームリヤ          | 2    |            |            |
| 7    | 02122-04103 | ・スクリュ                    | 4    |            |            |
| 8    | 09263-22066 | ・ベアリング,22X28X20          | 2    | ロッド        |            |
| 9    | 62624-37E00 | シール,スイングアーム(21.3X34X5.7) | 2    | ロッド        |            |
| 10   | 61251-36E01 | スペーサ,スイングアームピボット,アウタ     | 2    |            |            |
| 11   | 61252-36E00 | スペーサ,スイングアームピボット,インナ     | 2    |            |            |
| 12   | 61211-28C00 | シャフト,リヤスイングアームピボット       | 1    |            | W0.2       |
| 13   | 08322-01163 | ワッシャ                     | 1    |            |            |
| 14   | 09159-16007 | ナット                      | 1    |            |            |
| 15   | 61273-36E10 | バツファ,チェーンタッチディフェンス       | 1    |            | W1.4       |
| 16   | 02112-05123 | スクリュ                     | 3    |            |            |
| 17   | 09169-05022 | ワッシャ                     | 3    |            |            |
| 18   | 61341-36E30 | ガイド,チェーン                 | 1    |            | W0.3       |
| 19   | 61342-36E30 | プレート,チェーンガイド             | 1    |            | W0.3       |
| 20   | 01547-06503 | ボルト                      | 2    |            |            |
| 21   | 01547-06123 | ボルト                      | 1    |            |            |
| 22   | 08319-31063 | ナット                      | 2    |            |            |
| 23   | 61445-28E10 | ワッシャ,チェーンアジャスタ           | 2    |            |            |
| 24   | 09100-08287 | ボルト,8X50                 | 2    |            |            |
| 25   | 09159-08034 | ナット                      | 2    |            |            |

FIG.32D (G-6) :TYPE Y

RM250Y 000\_032C  
REAR SWINGING ARM(X)

FIG.32D

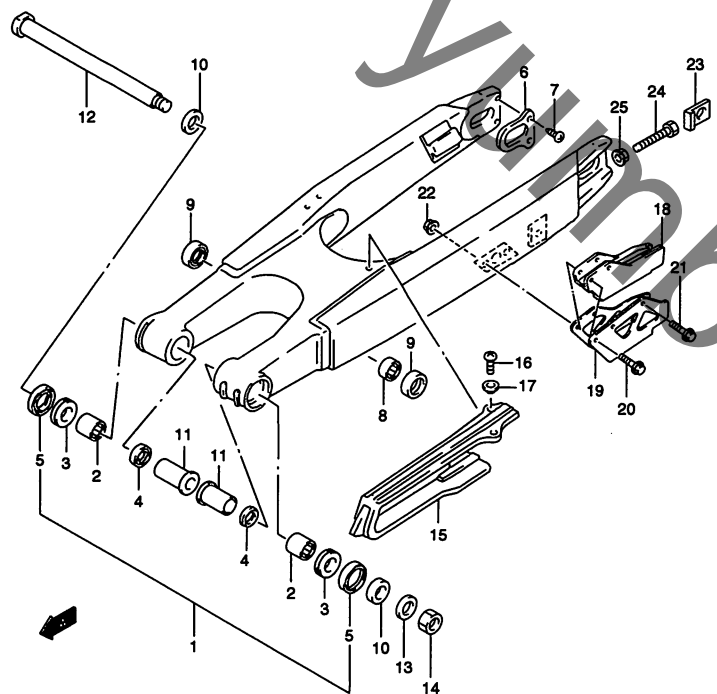


FIG.32D (G-6) リヤスイングアーム (TYPE Y)

| 見出番号 | 品番          | 品名                      | 使用個数 | 備考         | 標準作業時間 |
|------|-------------|-------------------------|------|------------|--------|
| 1    | 61000-37E20 | スイングアームアッシ,リヤ           | 1    | NO.2~8 フコム | W1.4   |
| 2    | 09263-22017 | ・ベアリング,22X29X30         | 2    | ピボット       | W1.4   |
| 3    | 09263-22064 | ・ベアリング,22X35X2          | 2    |            |        |
| 4    | 09285-22001 | ・オイルシール,22X29X4         | 2    |            |        |
| 5    | 61262-36E00 | ・シール,ピボット,アウタ,29.2X37X4 | 2    |            |        |
| 6    | 61128-37E20 | ・プレート,リヤスイングアームリヤ       | 2    |            |        |
| 7    | 02122-04103 | ・スクリュ                   | 4    |            |        |
| 8    | 09263-20086 | ・ベアリング,20X27X15         | 2    | ロッド        |        |
| 9    | 62624-14500 | シール,クッションレバーダスト,19X27X4 | 2    | ロッド        |        |
| 10   | 61251-36E01 | スペーサ,スイングアームピボット,アウタ    | 2    |            |        |
| 11   | 61252-36E00 | スペーサ,スイングアームピボット,インナ    | 2    |            |        |
| 12   | 61211-28C00 | シャフト,リヤスイングアームピボット      | 1    |            | W0.2   |
| 13   | 08322-01163 | ワッシャ                    | 1    |            |        |
| 14   | 09159-16007 | ナット                     | 1    |            |        |
| 15   | 61273-36E40 | バツファ,チェーンタッチディフェンス      | 1    |            | W1.4   |
| 16   | 02112-05123 | スクリュ                    | 3    |            |        |
| 17   | 09169-05022 | ワッシャ                    | 3    |            |        |
| 18   | 61341-36E30 | ガイド,チェーン                | 1    |            | W0.3   |
| 19   | 61342-36E30 | プレート,チェーンガイド            | 1    |            | W0.3   |
| 20   | 01547-06503 | ボルト                     | 2    |            |        |
| 21   | 01547-06123 | ボルト                     | 1    |            |        |
| 22   | 08319-31063 | ナット                     | 2    |            |        |
| 23   | 61445-36E40 | ワッシャ,チェーンアジャスタ          | 2    |            |        |
| 24   | 09100-08287 | ボルト,8X50                | 2    |            |        |
| 25   | 09159-08034 | ナット                     | 2    |            |        |

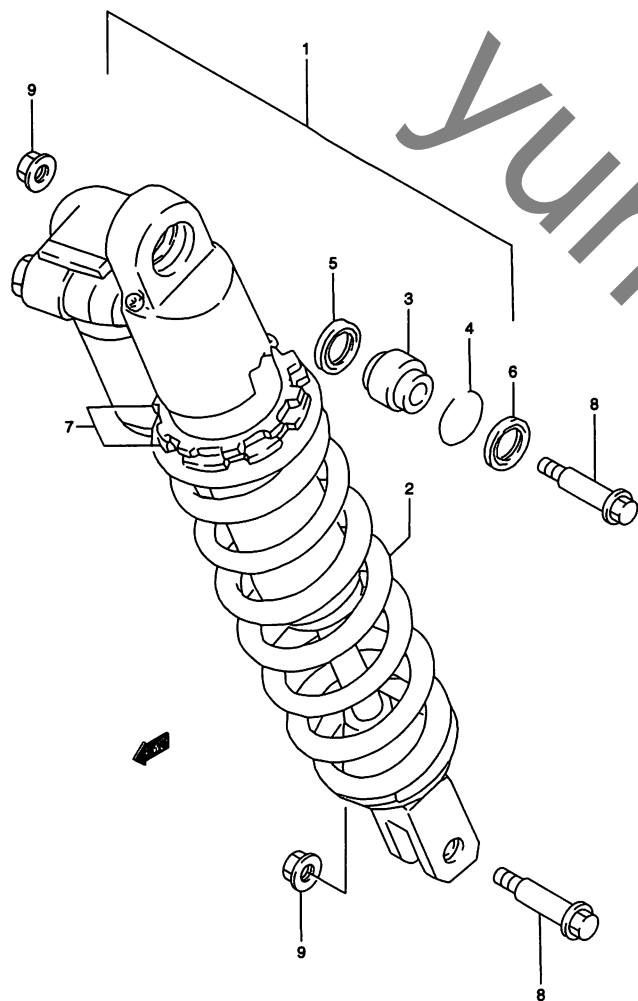
RM250Y 000\_032D  
REAR SWINGING ARM(Y)

FIG.33

FIG.33 (G-7) リヤショックアブソーバ (TYPE TV)

| 見出番号 | 品番              | 品名                      | 使用個数 | 備考                   | 標準<br>作業時間 |
|------|-----------------|-------------------------|------|----------------------|------------|
| 1-1  | 62100-37E00-0RM | アブソーバアッシ, リヤショック(パープル)  | 1    | TYPE T<br>NO.2~7 フクム | W0.6       |
| 1-2  | 62100-37E20-0RM | アブソーバアッシ, リヤショック(パープル)  | 1    | TYPE V<br>NO.2~7 フクム |            |
| 2    | 62211-37E00     | ・スプリング, (K=4.8)         | 1    |                      |            |
| 3    | 62175-36E00     | ・ベアリング, 10X26X22        | 1    |                      |            |
| 4    | 62277-27C40     | ・リング, ストップ              | 1    |                      |            |
| 5    | 62226-36E00     | ・シール, ダスト, アッパ, ライト     | 1    |                      |            |
| 6    | 62226-36E10     | ・シール, ダスト, アッパ, レフト     | 1    |                      |            |
| 7    | 62190-28E00     | ・アジャスタナットセット, ショックアブソーバ | 1    |                      |            |
| 8    | 09103-10149     | ボルト, 10X47.5            | 2    |                      |            |
| 9    | 09159-10058     | ナット                     | 2    |                      |            |

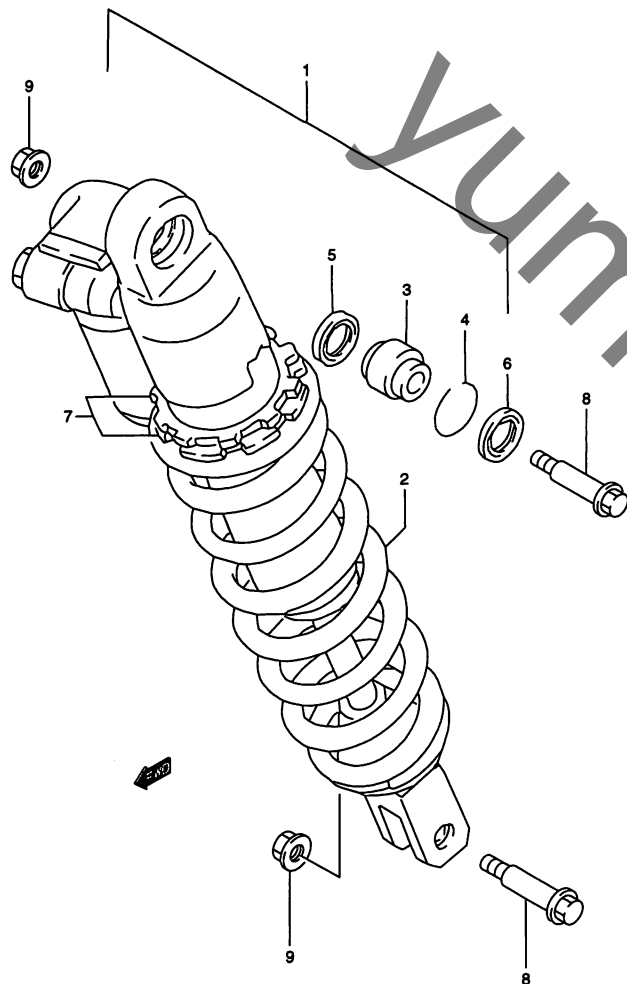
FIG.33A (G-7) : TYPE W  
FIG.33B (G-9) : TYPE XY



RM250Y 000\_033  
REAR SHOCK ABSORBER (T)

RM250Y

**FIG.33A**



**FIG.33A (G-8) リヤショックアブソーバ (TYPE W)**

| 見出番号 | 品番              | 品名                   | 使用個数 | 備考         | 標準作業時間 |
|------|-----------------|----------------------|------|------------|--------|
| 1    | 62100-37E50-Y5H | アブソーバアッシ、リヤショック(ブルー) | 1    | NO.2~7 フクム | W0.6   |
| 2    | 62211-36E30     | ・スプリング、リヤ(K=4.9)     | 1    |            |        |
| 3    | 62175-36E00     | ・ベアリング、10X26X22      | 1    |            |        |
| 4    | 62277-27C40     | ・リング、ストッパ            | 1    |            |        |
| 5    | 62226-36E00     | ・シール、ダスト、アッパ、ライト     | 1    |            |        |
| 6    | 62226-36E10     | ・シール、ダスト、アッパ、レフト     | 1    |            |        |
| 7    | 62190-36E50     | ・アジャスタセット            | 1    |            |        |
| 8    | 09103-10149     | ボルト、10X47.5          | 2    |            |        |
| 9    | 09159-10058     | ナット                  | 2    |            |        |

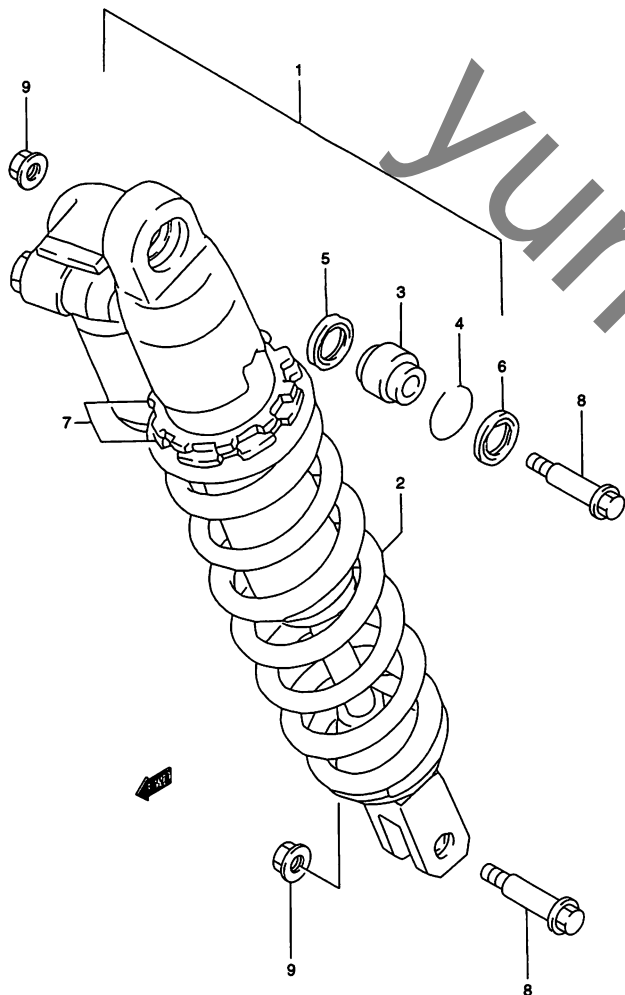
FIG.33B (G-9) : TYPE XY

RM250Y 000\_033A  
REAR SHOCK ABSORBER (V)

RM250Y

FIG.33B

FIG.33B (G-9) リヤショックアブソーバ (TYPE X/Y)



| 見出番号 | 品番              | 品名                          | 使用個数 | 備考                       | 標準<br>作業時間 |
|------|-----------------|-----------------------------|------|--------------------------|------------|
| 1-1  | 62100-37E80-37W | アブソーバアッシ, リヤショック(レッド)       | 1    | TYPE X<br>NO.2-1,3~7 フクム | W0.6       |
| 1-2  | 62100-37E80-37W | アブソーバアッシ, リヤショック(レッド)       | 1    | TYPE Y<br>NO.2-2,3~7 フクム |            |
| 2-1  | 62211-36E70     | ・スプリング, リヤ(K=4.9X5.58X6.49) | 1    | TYPE X                   |            |
| 2-2  | 62211-36E40     | ・スプリング, リヤ(K=5.0X5.4)       | 1    | TYPE Y                   |            |
| 3    | 62175-36E00     | ・ベアリング, 10X26X22            | 1    |                          |            |
| 4    | 62277-27C40     | ・リング, ストッパ                  | 1    |                          |            |
| 5    | 62226-36E00     | ・シール, ダスト, アッパ, ライト         | 1    |                          |            |
| 6    | 62226-36E10     | ・シール, ダスト, アッパ, レフト         | 1    |                          |            |
| 7    | 62190-36E50     | ・アジャスタセット                   | 1    |                          |            |
| 8    | 09103-10149     | ボルト, 10X47.5                | 2    |                          |            |
| 9    | 09159-10058     | ナット                         | 2    |                          |            |

RM250Y 000\_033B  
REAR SHOCK ABSORBER(W)

RM250Y

FIG.34

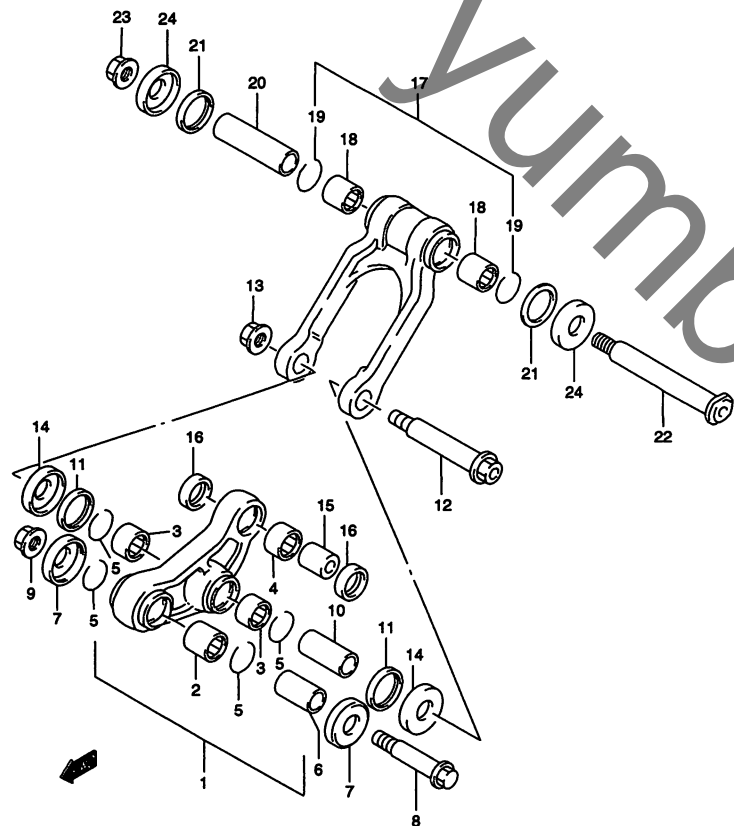


FIG.34 (G-10) リヤクッションレバー (TYPE TV)

| 見出番号 | 品番          | 品名                          | 使用個数 | 備考                   | 標準作業時間         |
|------|-------------|-----------------------------|------|----------------------|----------------|
| 1-1  | 62600-37810 | レバーセット,リヤクッション              | 1    | TYPE T<br>NO.2~5 フクム | W0.5           |
| 1-2  | 62600-36830 | レバーセット,リヤクッション              | 1    | TYPE V<br>NO.2~5 フクム |                |
| 2    | 09263-20053 | ・ベアリング,20X27X25             | 1    |                      |                |
| 3    | 09263-22062 | ・ベアリング,22X28X20             | 2    |                      | W0.9<br>B(0.9) |
| 4    | 09263-20083 | ・ベアリング,20X26X12             | 1    |                      |                |
| 5    | 09381-26002 | ・スナップリング                    | 4    |                      |                |
| 6    | 62317-27C10 | スペーサ,リヤクッションレバー,12X20X34    | 1    | フロント                 |                |
| 7    | 62162-28E00 | シール,リヤクッションレバー,フロントダスト      | 2    |                      |                |
| 8    | 62658-27C10 | ボルト,リヤクッションレバー,フロント,12X68   | 1    |                      |                |
| 9    | 08319-31128 | ナット                         | 1    |                      |                |
| 10   | 62646-36E00 | スペーサ,リヤクッションレバーセンタ,16X22X58 | 1    |                      |                |
| 11   | 62683-36E00 | シール,リヤクッションレバーセンタ           | 2    |                      |                |
| 12-1 | 62621-36E00 | ボルト,リヤクッションレバーセンタ,14X101    | 1    | TYPE T               |                |
| 12-2 | 62621-28E01 | ボルト,リヤクッションレバーセンタ,14X109    | 1    | TYPE V               |                |
| 13   | 08319-31148 | ナット                         | 1    |                      |                |
| 14   | 62682-36E00 | キャップ,リヤクッションレバーセンタ          | 2    |                      |                |
| 15   | 62684-36E00 | スペーサ,リヤクッションレバー,リヤ,10X20X22 | 1    |                      |                |
| 16   | 09284-20001 | オイルシール,20X26X4.5            | 2    |                      |                |

FIG.34A (G-12) : TYPE W/X  
FIG.34B (G-13) : TYPE Y

RM250Y 000\_034  
REAR CUSHION LEVER (TV)



FIG.34

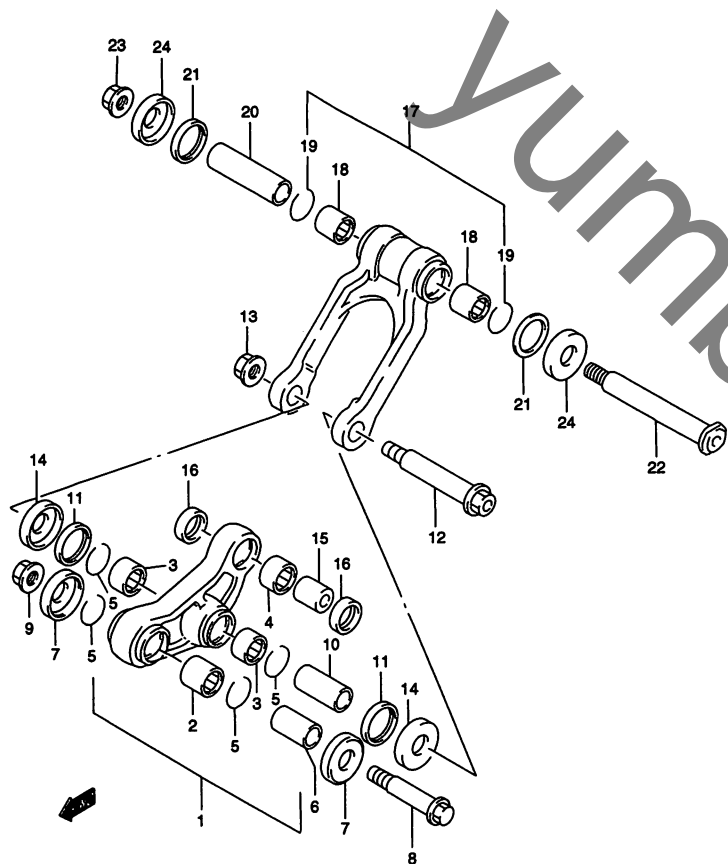
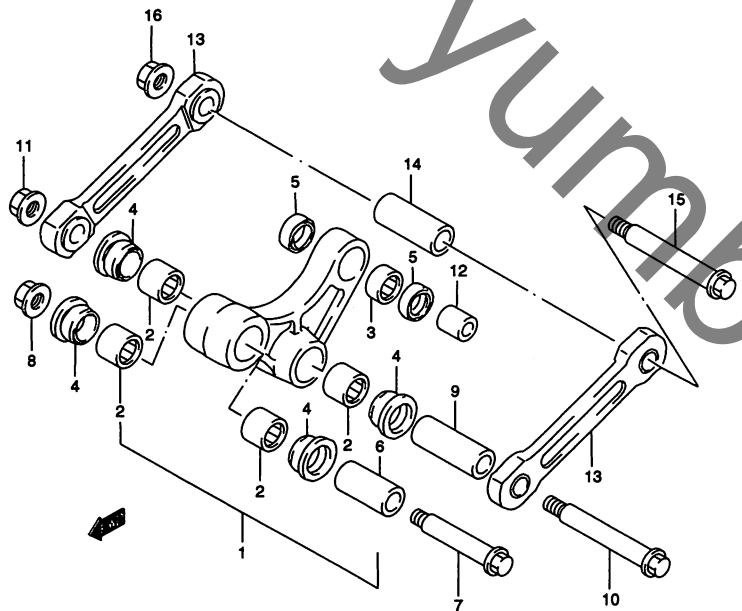


FIG.34 (G-11) リヤクッションレバー (TYPE T/V)

| 見出番号 | 品番          | 品名                         | 使用個数 | 備考                      | 標準作業時間         |
|------|-------------|----------------------------|------|-------------------------|----------------|
| 17-1 | 62600-36821 | ロッドセット, リヤクッションレバー         | 1    | TYPE T<br>NO.18, 19 フカム | W0.5           |
| 17-2 | 62600-36840 | ロッドセット, リヤクッションレバー         | 1    | TYPE V<br>NO.18, 19 フカム |                |
| 18   | 09263-22062 | ・ベアリング, 22X28X20           | 2    |                         | W0.9<br>B(0.9) |
| 19   | 09381-26002 | ・スナップリング                   | 2    |                         |                |
| 20   | 62645-36E00 | スペーサ, リヤクッションロッド, 16X22X72 | 1    |                         |                |
| 21   | 62683-36E00 | シール, リヤクッションレバーセンタ         | 2    | ロッド                     |                |
| 22   | 62622-36E00 | ボルト, リヤクッションロッド, 14X132    | 1    |                         |                |
| 23   | 08319-31148 | ナット                        | 1    |                         |                |
| 24   | 62682-36E00 | キャップ, リヤクッションレバーセンタ        | 2    | ロッド                     |                |

FIG.34A (G-12) : TYPE W/X  
FIG.34B (G-13) : TYPE Y

**FIG.34A**



**FIG.34A (G-12) リヤクッションレバー (TYPE W/X)**

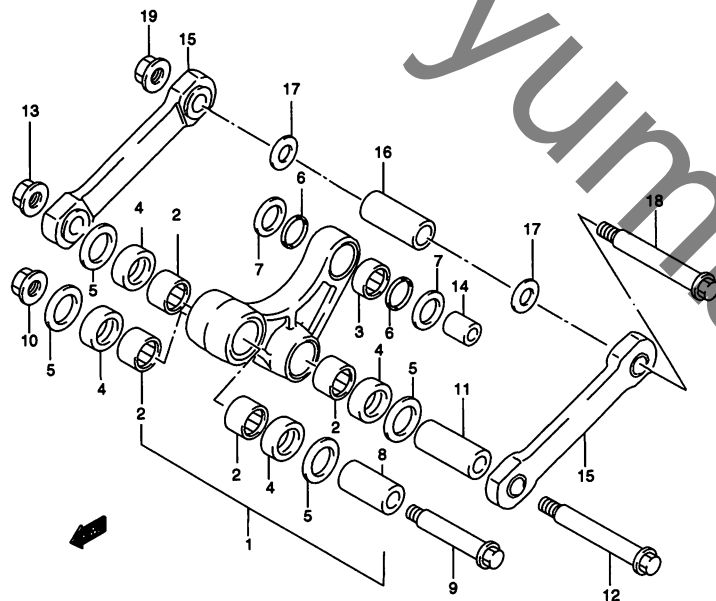
| 見出番号 | 品番          | 品名                             | 使用個数 | 備考         | 標準作業時間 |
|------|-------------|--------------------------------|------|------------|--------|
| 1    | 62600-37820 | レバーセット, リヤクッション                | 1    | NO.2,3 フクム |        |
| 2    | 09263-22066 | ・ベアリング, 22X28X20               | 4    |            |        |
| 3    | 09263-20083 | ・ベアリング, 20X26X12               | 1    |            |        |
| 4    | 62624-37E00 | シール, スインギングアーム (21.3X34X5.7)   | 4    |            |        |
| 5    | 09284-20001 | オイルシール, 20X26X4.5              | 2    |            |        |
| 6    | 62317-37E00 | スベーサ, クッションレバー, フロント, 15X22X45 | 1    |            |        |
| 7    | 62658-37E00 | ボルト, リヤクッションレバー, フロント, 12X76   | 1    |            |        |
| 8    | 08319-31128 | ナット                            | 1    |            |        |
| 9    | 62646-37E00 | スベーサ, リヤクッション, 15X22X57        | 1    |            |        |
| 10   | 62621-37E00 | ボルト, リヤクッション, 12X100           | 1    |            |        |
| 11   | 08319-31128 | ナット                            | 1    |            |        |
| 12   | 62684-36E00 | スベーサ, リヤクッションレバー, リヤ, 10X20X22 | 1    |            |        |
| 13-1 | 62640-37E00 | ロッドセット, リヤクッション                | 2    | TYPE W     |        |
| 13-2 | 62640-37E01 | ロッドセット, リヤクッション                | 2    | TYPE X     |        |
| 14   | 62646-37E00 | スベーサ, リヤクッション, 15X22X57        | 1    |            |        |
| 15   | 62621-37E00 | ボルト, リヤクッション, 12X100           | 1    |            |        |
| 16   | 08319-31128 | ナット                            | 1    |            |        |

FIG.34B (G-13) : TYPE Y

RM250Y 000\_034A  
REAR CUSHION LEVER (W/X)

FIG.34B

FIG.34B (G-13) リヤクッションレバー (TYPE Y)



| 見出番号 | 品番          | 品名                            | 使用個数 | 備考         | 標準作業時間 |
|------|-------------|-------------------------------|------|------------|--------|
| 1    | 62600-37830 | レバーセット,リヤクッション                | 1    | NO.2,3 フクム |        |
| 2    | 09263-20086 | ベアリング,20X27X15                | 4    |            |        |
| 3    | 09263-16033 | ベアリング,16X22X12                | 1    |            |        |
| 4    | 62624-14500 | シール,クッションレバーダスト,19X27X4       | 4    |            |        |
| 5    | 62647-37E00 | スラストワッシャ,クッションレバー,20X32.5X1.6 | 4    |            |        |
| 6    | 09284-16005 | オイルシール,16X22X2.5              | 2    |            |        |
| 7    | 62685-37E00 | スラストワッシャ,クッション,リヤ,16X28.5X1.6 | 2    |            |        |
| 8    | 62317-37E10 | スペーサ,クッションレバー,フロント,15X20X45   | 1    |            |        |
| 9    | 62658-37E01 | ボルト,リヤクッションレバー,フロント,12X76     | 1    |            |        |
| 10   | 08319-31128 | ナット                           | 1    |            |        |
| 11   | 62646-37E10 | スペーサ,リヤクッション,15X20X57.4       | 1    |            |        |
| 12   | 62621-37E01 | ボルト,リヤクッション,12X100            | 1    |            |        |
| 13   | 08319-31128 | ナット                           | 1    |            |        |
| 14   | 62684-36E10 | スペーサ,クッションレバー,リヤ,10X16X22     | 1    |            |        |
| 15   | 62640-37E11 | ロッドセット,リヤクッション                | 2    |            |        |
| 16   | 62646-37E10 | スペーサ,リヤクッション,15X20X57.4       | 1    |            |        |
| 17   | 62647-37E00 | スラストワッシャ,クッションレバー,20X32.5X1.6 | 2    |            |        |
| 18   | 62621-37E01 | ボルト,リヤクッション,12X100            | 1    |            |        |
| 19   | 08319-31128 | ナット                           | 1    |            |        |

RM250Y 000\_034B  
REAR CUSHION LEVER(Y)

FIG.35

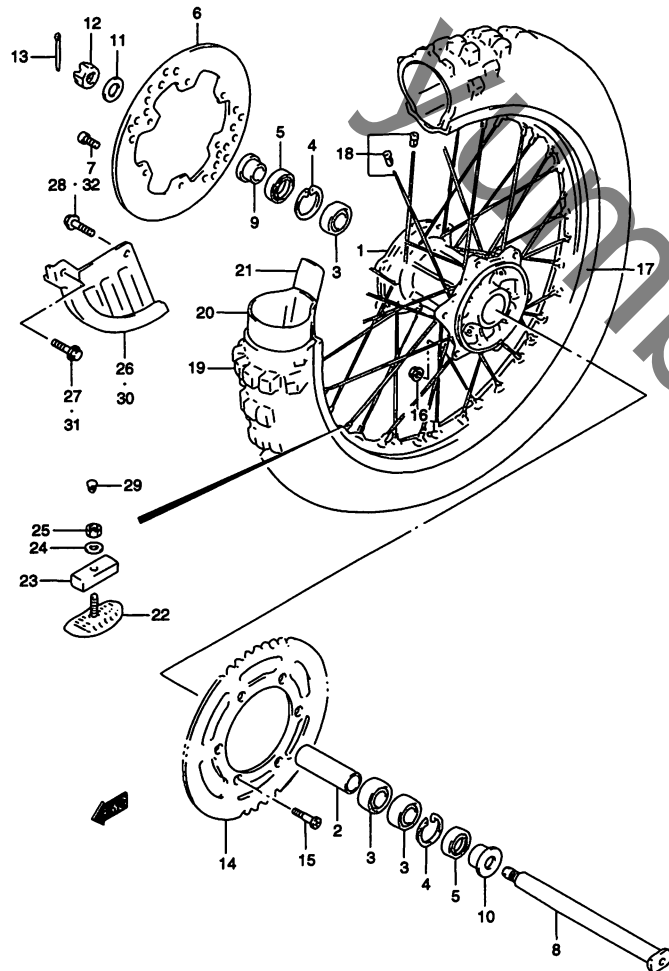
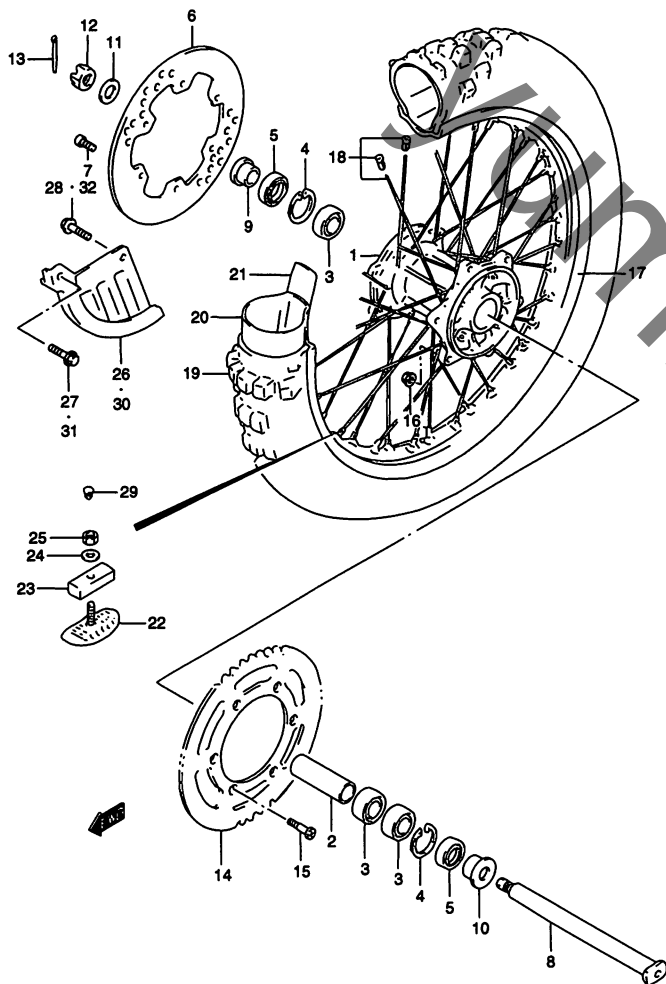


FIG.35 (G-14) リヤホイール (TYPE T/V/W/X)

| 見出番号 | 品番          | 品名                        | 使用個数 | 備考         | 標準作業時間 |
|------|-------------|---------------------------|------|------------|--------|
| 1    | 64111-43D00 | ハブ,リヤホイール                 | 1    |            | W2.6   |
| 2    | 64731-43D00 | スペーサ,ハブベアリング,20.5X27.3X95 | 1    |            |        |
| 3    | 08133-60047 | ベアリング                     | 3    |            | W0.6   |
| 4    | 08331-41426 | サークリップ                    | 2    |            |        |
| 5    | 64841-28E00 | シール,リヤハブベアリング,ダスト,29X42X6 | 2    |            |        |
| 6-1  | 69211-43D00 | ディスク,リヤブレーキ               | 1    | TYPE T/V/W | W0.6   |
| 6-2  | 69211-36E00 | ディスク,リヤブレーキ               | 1    | TYPE X     |        |
| 7    | 09120-06011 | スクリュ,6X17.5               | 6    |            |        |
| 8    | 64711-28E00 | アクスル,リヤ                   | 1    |            |        |
| 9    | 64751-28E20 | スペーサ,リヤアクスル(アルミニウム)       | 1    |            |        |
| 10   | 64751-28E20 | スペーサ,リヤアクスル(アルミニウム)       | 1    |            |        |
| 11   | 09160-19022 | ワッシャ,19X32X3.20           | 1    |            |        |
| 12   | 08314-40183 | ナット                       | 1    |            |        |
| 13   | 04111-40308 | コッタピン                     | 1    |            |        |
| 14-1 | 64511-28E00 | スプロケット,リヤ,NT:49(アルミニウム)   | 1    | TYPE T     | W0.6   |
| 14-2 | 64511-36E00 | スプロケット,リヤ,NT:50(アルミニウム)   | 1    | TYPE V/W   |        |
| 14-3 | 64511-37E00 | スプロケット,リヤ,NT:48(アルミニウム)   | 1    | TYPE X     |        |
| 15   | 09120-08010 | ボルト,8X30.5                | 6    |            |        |
| 16   | 09159-08067 | ナット                       | 6    |            |        |

FIG.35A (G-16) : TYPE Y

FIG.35



RM250Y 000\_035  
REAR WHEEL (T/V/W/X)

FIG.35 (G-15) リヤホイール (TYPE T/V/W/X)

| 見出番号 | 品番            | 品名                                | 使用個数 | 備考          | 標準<br>作業時間 |
|------|---------------|-----------------------------------|------|-------------|------------|
| 17   | 65311-28C10   | リム, リヤホイール, 2.15X19, アルミニウム, ホワイト | 1    |             | W2.6       |
| 18   | 65320-28C10   | スポークセット, リヤホイール                   | 1    |             | W2.6       |
| 19   | * 65110-28C50 | タイヤ, リヤ, 110/90-19 62M M60        | 1    | BRIDGESTONE | W1.1       |
| 20   | * 65200-28C20 | チューブアッシュ, ホイールインナ (BS)            | 1    |             | W1.1       |
| 21   | * 65261-28C20 | プロテクタ, ホイールインナチューブ (BS)           | 1    |             | W1.1       |
| 22   | 65270-28E00   | ストッパ, ビード2.15                     | 1    |             | W1.1       |
| 23   | 65271-27C00   | クッション, ビードストッパ                    | 1    |             |            |
| 24   | 08322-01083   | ワッシャ                              | 1    |             |            |
| 25   | 08310-00083   | ナット                               | 1    |             |            |
| 26   | 69200-28C00   | カバーセット, リヤディスク                    | 1    | TYPE T/V/W  | W0.2       |
| 27   | 01550-06203   | ・ボルト                              | 1    | フロント        |            |
| 28   | 01550-06123   | ・ボルト                              | 1    | リヤ          |            |
| 29   | 09250-08013   | キャップ                              | 1    |             |            |
| 30   | 69231-36E00   | カバー, リヤディスク                       | 1    | TYPE X      |            |
| 31   | 01550-06203   | ボルト                               | 1    | フロント        |            |
| 32   | 01550-06123   | ボルト                               | 1    | リヤ          |            |

FIG.35A (G-16) : TYPE Y

RM250Y

FIG.35A

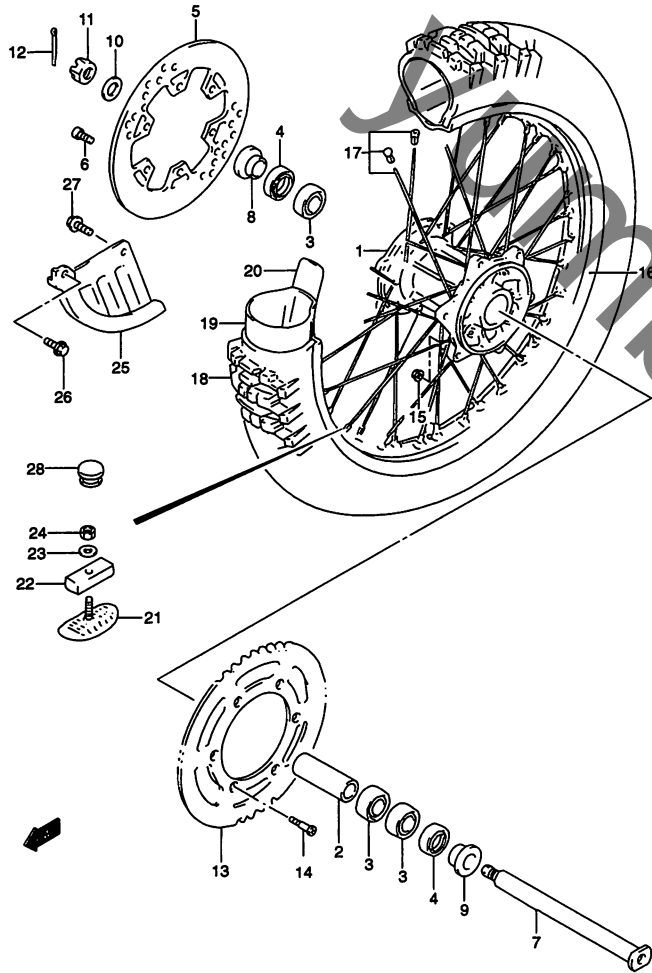


FIG.35A (G-16) リヤホイール (TYPE Y)

| 見出番号 | 品番          | 品名                       | 使用個数 | 備考 | 標準作業時間 |
|------|-------------|--------------------------|------|----|--------|
| 1    | 64111-36E00 | ハブ,リヤホイール                | 1    |    | W2.6   |
| 2    | 64731-36E00 | スペーサ,ハブベアリング,22.5X30X102 | 1    |    |        |
| 3    | 09262-22033 | ベアリング,22X44X12           | 3    |    | W0.6   |
| 4    | 09283-30023 | オイルシール,30X44X7           | 2    |    |        |
| 5    | 69211-36E00 | ディスク,リヤブレーキ              | 1    |    | W0.6   |
| 6    | 09120-06011 | スクリュ,6X17.5              | 6    |    |        |
| 7    | 64711-36E00 | アクスル,リヤ                  | 1    |    |        |
| 8    | 64751-36E00 | スペーサ,リヤアクスル              | 1    |    |        |
| 9    | 64751-36E00 | スペーサ,リヤアクスル              | 1    |    |        |
| 10   | 09160-19022 | ワッシャ,19X32X3.20          | 1    |    |        |
| 11   | 08314-40183 | ナット                      | 1    |    |        |
| 12   | 04111-40308 | コッタピン                    | 1    |    |        |
| 13   | 64511-37E00 | スプロケット,リヤ,NT.48(アルミニウム)  | 1    |    | W0.6   |
| 14   | 09120-08010 | ボルト,8X30.5               | 6    |    |        |
| 15   | 09159-08067 | ナット                      | 6    |    |        |

RM250Y 000\_035A  
REAR WHEEL(Y)

RM250Y

4

FIG.35A

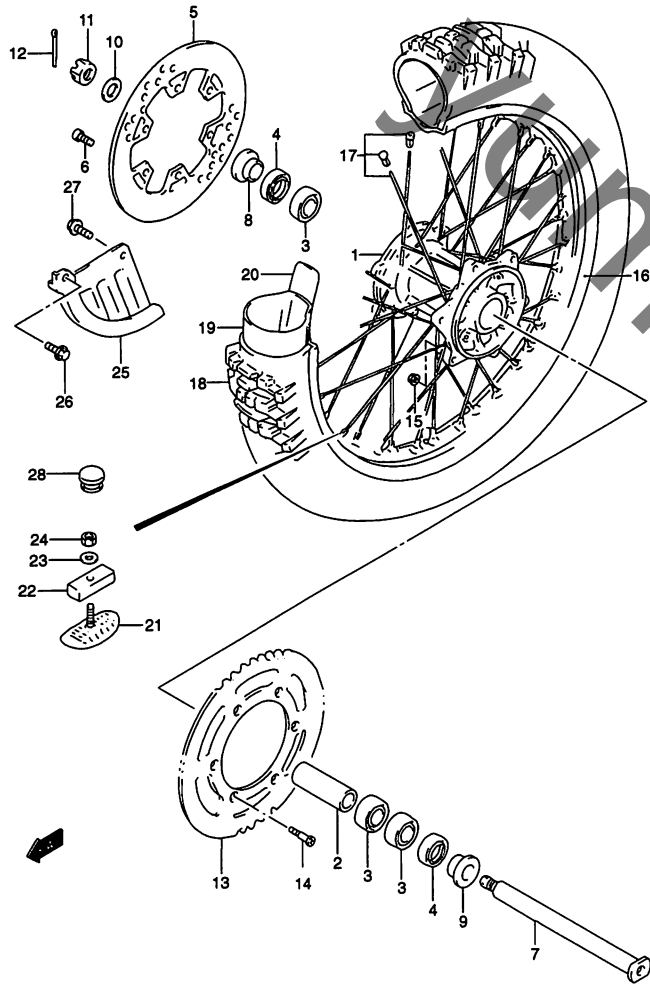


FIG.35A (G-17) リヤ ホイール (TYPE Y)

| 見出番号 | 品番           | 品名                          | 使用個数 | 備考          | 標準作業時間 |
|------|--------------|-----------------------------|------|-------------|--------|
| 16   | 65311-37E00  | リム, リヤホイール, 2.15X19, アルミニウム | 1    |             | W2.6   |
| 17   | 65320-28C10  | スポークセット, リヤホイール             | 1    |             | W2.6   |
| 18   | *65110-28C50 | タイヤ, リヤ, 110/90-19 62M M60  | 1    | BRIDGESTONE | W1.1   |
| 19   | *65200-28C20 | チューブアッシ, ホイールインナ (BS)       | 1    |             | W1.1   |
| 20   | *65261-28C20 | プロテクタ, ホイールインナチューブ (BS)     | 1    |             | W1.1   |
| 21   | 65270-28E00  | ストッパ, ビード2.15               | 1    |             | W1.1   |
| 22   | 65271-27C00  | クッション, ビードストッパ              | 1    |             |        |
| 23   | 08322-01083  | ワッシャ                        | 1    |             |        |
| 24   | 08310-00083  | ナット                         | 1    |             |        |
| 25   | 69231-36E00  | カバー, リヤディスク                 | 1    |             |        |
| 26   | 01550-06203  | ボルト                         | 1    | フロント        |        |
| 27   | 01550-06123  | ボルト                         | 1    | リヤ          |        |
| 28   | 09250-08013  | キャップ                        | 1    |             |        |

RM250Y 000\_035A  
REAR WHEEL(Y)

RM250Y

FIG.36

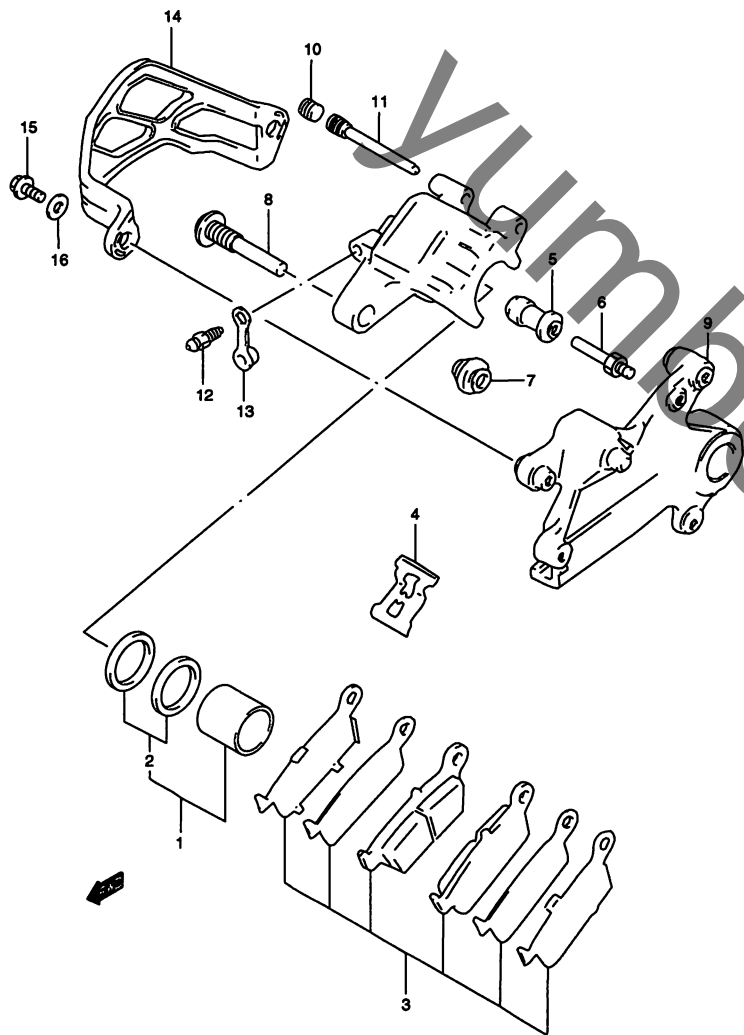


FIG.36 (G-18) リヤキャリパ

| 見出番号 | 品番          | 品名           | 使用個数 | 備考  | 標準作業時間 |
|------|-------------|--------------|------|---|--------|
|      | 69100-36E00 | キャリバアッシ,リヤ   | 1    | TYPE T<br>NO.1,2,3-1,4~8<br>9-1,10~13 フクム | W0.3   |
|      | 69100-36E10 | キャリバアッシ,リヤ   | 1    | TYPE V<br>NO.1,2,3-2,4~8<br>9-1,10~13 フクム |        |
|      | 69100-36E20 | キャリバアッシ,リヤ   | 1    | TYPE W<br>NO.1,2,3-3,4~8<br>9-1,10~13 フクム |        |
|      | 69100-36E30 | キャリバアッシ,リヤ   | 1    | TYPE X<br>NO.1,2,3-4,4~8<br>9-2,10~13 フクム |        |
|      | 69100-36E40 | キャリバアッシ,リヤ   | 1    | TYPE Y<br>NO.1,2,3-5,4~8<br>9-3,10~13 フクム |        |
| 1    | 69100-43810 | ・ピストンセット     | 1    |   | W0.7   |
| 2    | 69100-36810 | ・シールセット,ピストン | 1    |   |        |
| 3-1  | 69100-36820 | ・パッド/リテーナセット | 1    | TYPE T                                    | W0.3   |
| 3-2  | 69100-36830 | ・パッド/リテーナセット | 1    | TYPE V                                    |        |
| 3-3  | 69100-36840 | ・パッド/リテーナセット | 1    | TYPE W                                    |        |
| 3-4  | 69100-36850 | ・パッド/リテーナセット | 1    | TYPE X                                    |        |
| 3-5  | 69100-36860 | ・パッド/リテーナセット | 1    | TYPE Y                                    |        |
| 4    | 59315-36E00 | ・スプリング,パッド   | 1    |   |        |
| 5    | 59386-13A00 | ・ブーツ         | 1    |   |        |
| 6    | 59382-27C30 | ・ボルト         | 1    |   |        |
| 7    | 59303-14500 | ・ブーツ         | 1    |   |        |
| 8    | 59305-36E00 | ・ピン,ボルト      | 1    |   |        |

RM250Y 000\_036  
REAR CALIPER

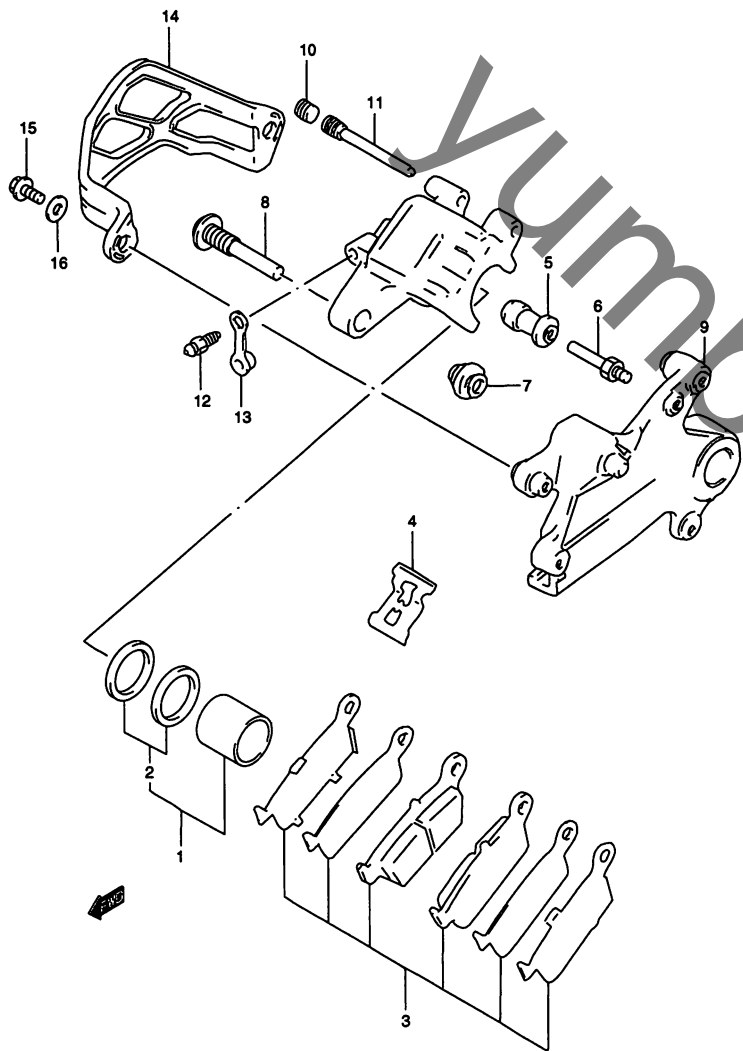
RM250Y



FIG.36

FIG.36 (G-19) リヤキャリパ

| 見出番号 | 品番          | 品名          | 使用個数 | 備考       | 標準<br>作業時間 |
|------|-------------|-------------|------|----------|------------|
| 9-1  | 69351-36E00 | ・ブラケット      | 1    | TYPE T/W |            |
| 9-2  | 69350-36E10 | ・ブラケット      | 1    | TYPE X   |            |
| 9-3  | 69350-36E20 | ・ブラケット      | 1    | TYPE Y   |            |
| 10   | 59146-21E10 | ・プラグ、ピン     | 1    |          |            |
| 11   | 69345-43D00 | ・ピン、ハンガ     | 1    |          |            |
| 12   | 59121-01A00 | ・ブリーダー      | 1    |          |            |
| 13   | 59122-01A00 | ・キャップ、ブリーダー | 1    |          |            |
| 14   | 69725-36E00 | ガード、リヤキャリパ  | 1    |          | W0.2       |
| 15   | 01547-06123 | ボルト         | 2    |          |            |
| 16   | 08322-01063 | ワッシャ        | 2    |          |            |



RM250Y 000\_036  
REAR CALIPER

RM250Y

FIG.37

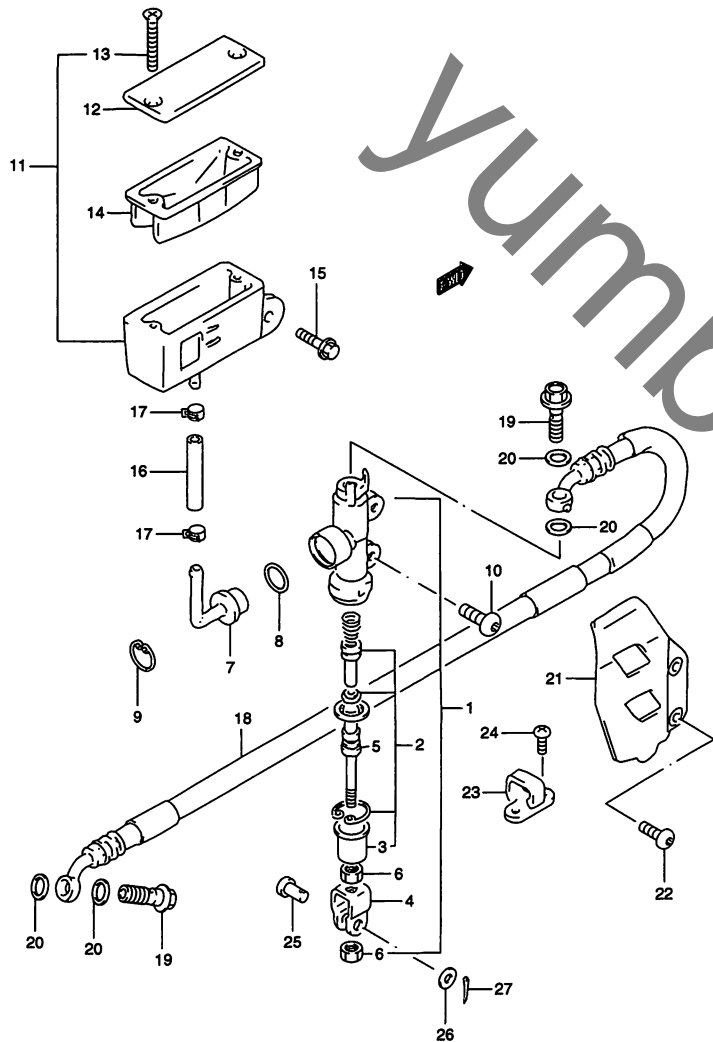


FIG.37 (G-20) リヤ マスタ シリンダ

| 見出番号 | 品番          | 品名                 | 使用個数 | 備考           | 標準<br>作業時間 |
|------|-------------|--------------------|------|--------------|------------|
| 1    | 69600-36E00 | シリンダアッシ,リヤマスタ      | 1    | NO.2~9 フクム   | W0.5       |
| 2    | 69600-04820 | ・ピストン/カップセット       | 1    |              | W0.8       |
| 3    | 69691-00A00 | ・ブーツ               | 1    |              |            |
| 4    | 69692-00B21 | ・ヨーク               | 1    |              |            |
| 5    | 69670-36E00 | ・ロッド,プッシュ          | 1    |              |            |
| 6    | 69693-05A00 | ・ナット               | 2    |              |            |
| 7    | 69672-00B20 | ・コネクタ              | 1    |              |            |
| 8    | 69686-34200 | ・Oリング              | 1    |              |            |
| 9    | 69674-00B20 | ・サークリップ            | 1    |              |            |
| 10   | 09139-06067 | スクリュ,6X16          | 2    |              |            |
| 11   | 69740-36E00 | タンクアッシ,リザーバ        | 1    | NO.12~14 フクム | W0.3       |
| 12   | 59669-27C01 | ・キャップ              | 1    |              |            |
| 13   | 69689-36E00 | ・スクリュ              | 2    |              |            |
| 14   | 59667-14500 | ・ダイヤフラム            | 1    |              |            |
| 15   | 01547-06123 | ボルト                | 1    |              |            |
| 16   | 59731-42E00 | ホース,リザーバタンク,L:85   | 1    | L:85→70      | W0.5       |
| 17   | 69735-00B20 | クランプ,リザーバホース       | 2    |              |            |
| 18   | 69480-36E00 | ホース,リヤブレーキ         | 1    |              | W0.5       |
| 19   | 09360-10042 | ユニオンボルト,10X1.25X22 | 2    |              |            |
| 20   | 09161-10009 | ワッシャ,10X15X1.5     | 4    |              |            |

RM250Y 000\_037  
REAR MASTER CYLINDER

RM250Y

FIG.37

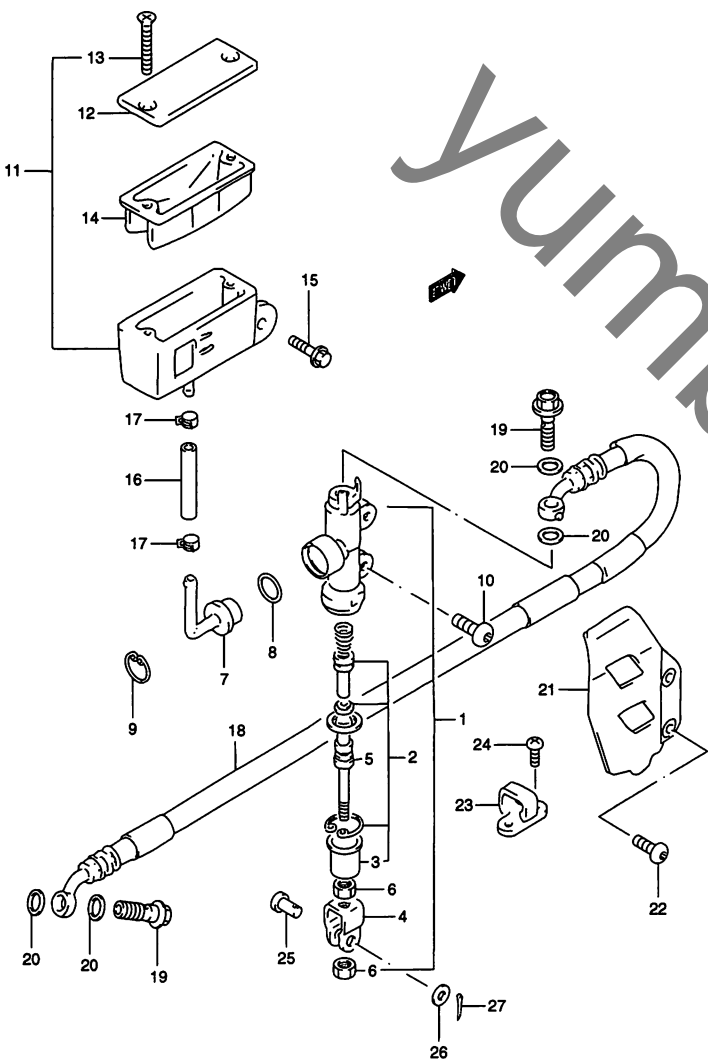


FIG.37 (G-21) リヤマスタシリンダ

| 見出番号 | 品番          | 品名               | 使用個数 | 備考       | 標準<br>作業時間 |
|------|-------------|------------------|------|----------|------------|
| 21   | 43570-36E00 | ガード, リヤマスタシリンダ   | 1    |          |            |
| 22   | 09139-06067 | スクリュ, 6X16       | 2    |          |            |
| 23-1 | 61196-27C20 | ガイド, リヤブレーキホース   | 1    | TYPE T   |            |
| 23-2 | 61196-27C30 | ガイド, リヤブレーキホース   | 2    | TYPE V   |            |
| 23-3 | 61196-27C30 | ガイド, リヤブレーキホース   | 1    | TYPE WXY |            |
| 24-1 | 02142-05103 | スクリュ             | 2    | TYPE T/V |            |
| 24-2 | 02142-05103 | スクリュ             | 1    | TYPE WXY |            |
| 25   | 09200-08048 | ピン               | 1    |          |            |
| 26-1 | 09160-08074 | ワッシャ, 8.5X13X1.6 | 1    | TYPE T/V |            |
| 26-2 | 09160-08119 | ワッシャ, 8.5X14X1.6 | 1    | TYPE WXY |            |
| 27   | 04111-20158 | コッタピン            | 1    |          |            |

RM250Y 000\_037  
REAR MASTER CYLINDER

RM250Y