

**SUZUKI**  
**パーツカタログ**

# **RM-Z250**

(RJ41A)

**RM-Z250K7**

**RM-Z250K8**

**RM-Z250K9**

このパーツカタログは、《スズキ RM-Z250》RM-Z250K7型、RM-Z250K8型、RM-Z250K9型の  
補給取扱い部品を収録してあります。

2008-7

3版

このパーツカタログの発行により今まで使用していた次の  
パーツカタログは使用しないでください。

パーツカタログ名	パーツカタログ品番
RM-Z250(K7/K8)	9900B-68068-010

ま え が き  
目 次

1

エ ン ジ ン  
トランスミッション

2

電 装

3

車 体

4

品 番 索 引 表  
品 名 索 引 表

5

## RM-Z250K7



チャンピオンイエローNO.2(YU1)

車体色は印刷のため実物と異なる場合があります。

## RM-Z250K8



チャンピオンイエローNO.2(YU1)

車体色は印刷のため実物と異なる場合があります。

## RM-Z250K9



チャンピオンイエロー-NO.2(YU1)

車体色は印刷のため実物と異なる場合があります。

# まえがき

このパーツカタログは、《スズキ RM-Z250》RM-Z250K7型、RM-Z250K8型、RM-Z250K9型の補給取扱い部品を収録してあります。

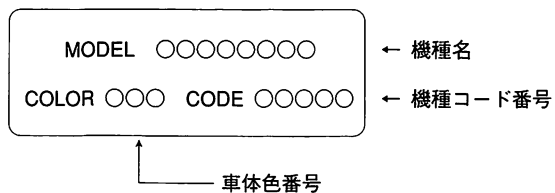
実施号機 RM-Z250K7 : F. No. JS1RJ41A000500001～  
RM-Z250K8 : F. No. JS1RJ41A000503075～  
RM-Z250K9 : F. No. JS1RJ41A000508711～

## パーツカタログのご使用について

### 1. カラーラベル

色物部品を索引する場合は、カラーラベルを参照の上  
該当部品をお選びください。

カラーラベル



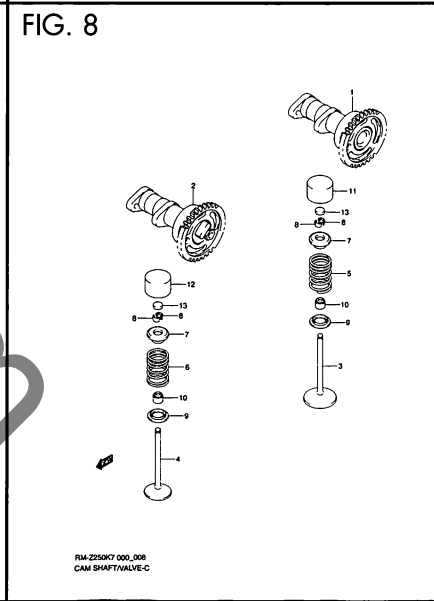
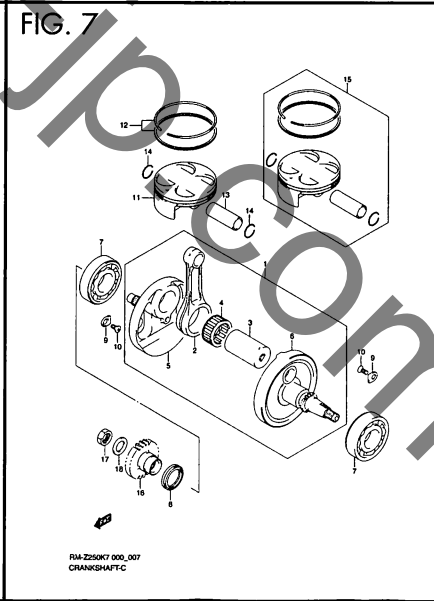
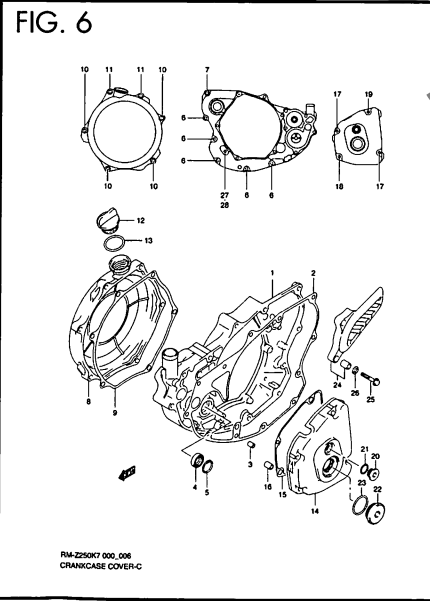
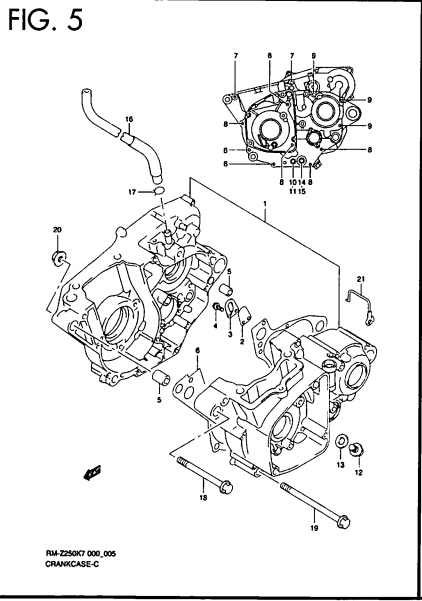
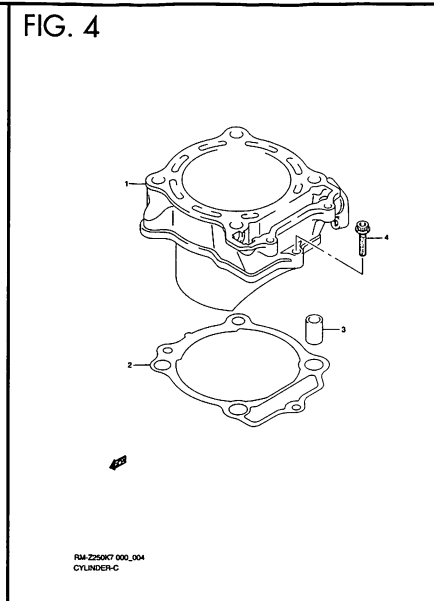
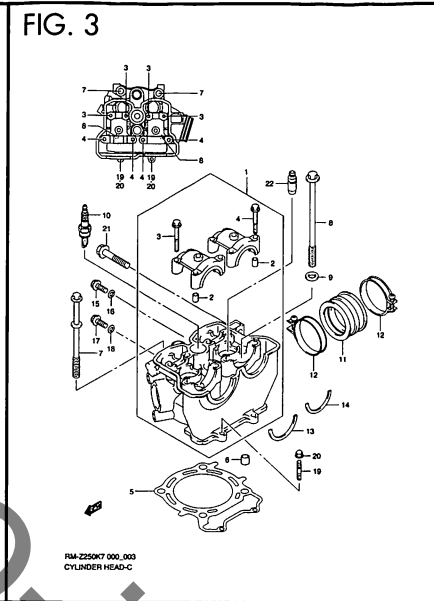
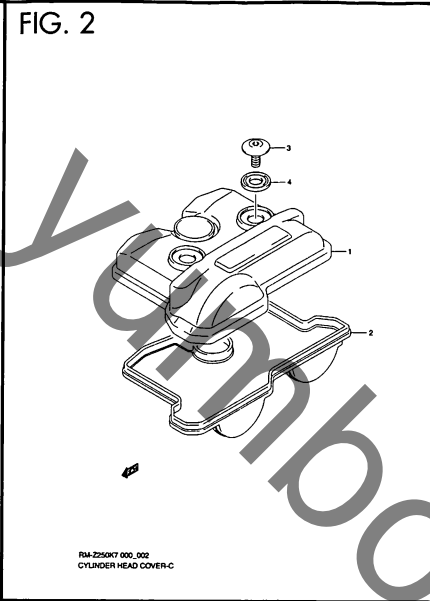
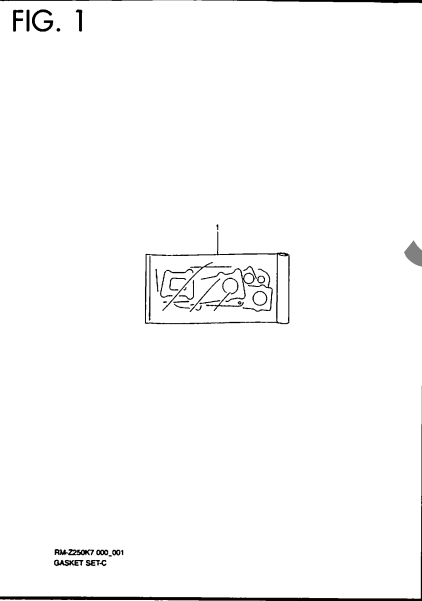
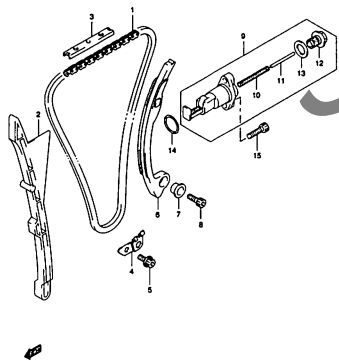
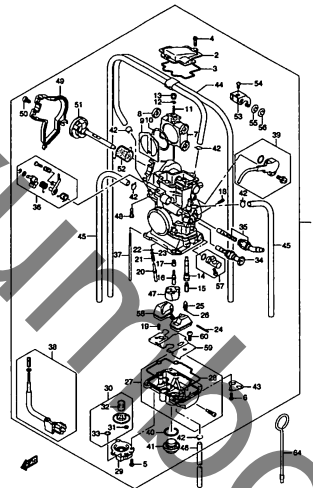


FIG. 9



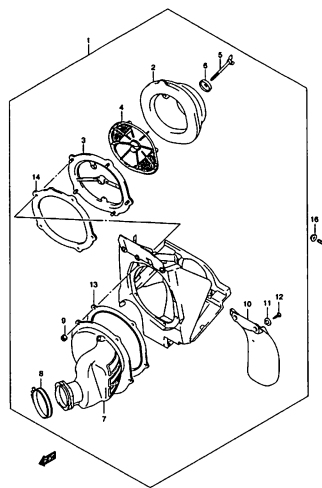
RIA-2250K7 000\_009  
CAM CHAIN-C

FIG. 10



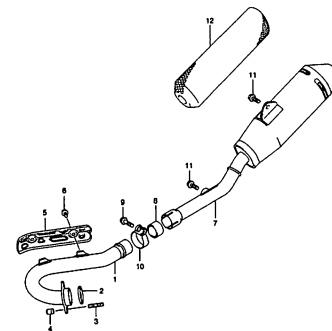
RIA-2250K7 000\_010  
CARBURETOR

FIG. 11



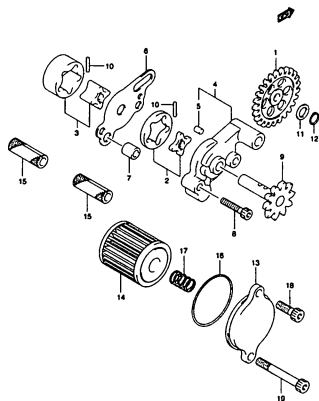
RIA-2250K7 000\_011  
AIR CLEANER-C

FIG. 12



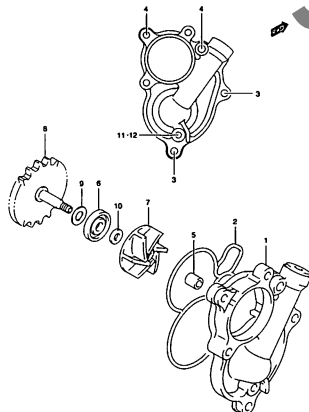
RIA-2250K7 000\_012  
MUFFLER-C

FIG. 13



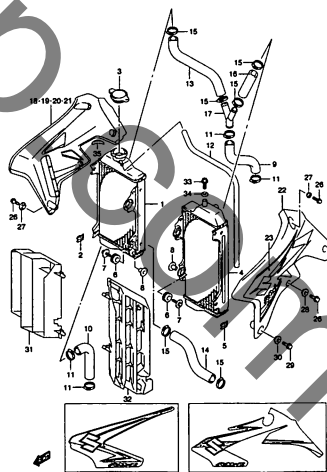
RIA-2250K7 000\_013  
OIL PUMP/OIL FILTER-C

FIG. 14



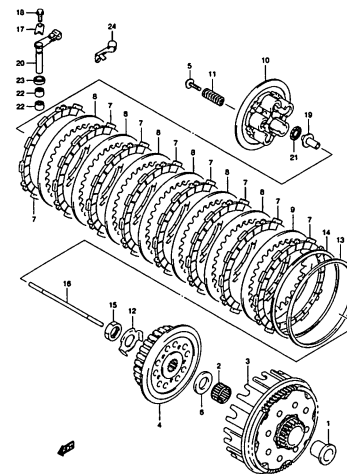
RIA-2250K7 000\_014  
WATER PUMP-C

FIG. 15



RIA-2250K7 000\_015  
RADIATOR

FIG. 16



RIA-2250K7 000\_016  
CLUTCH-C



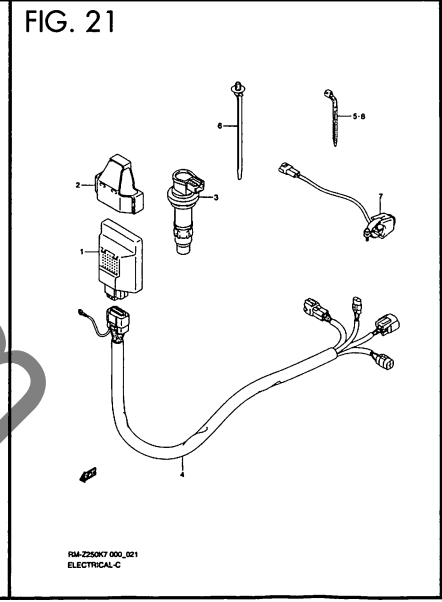
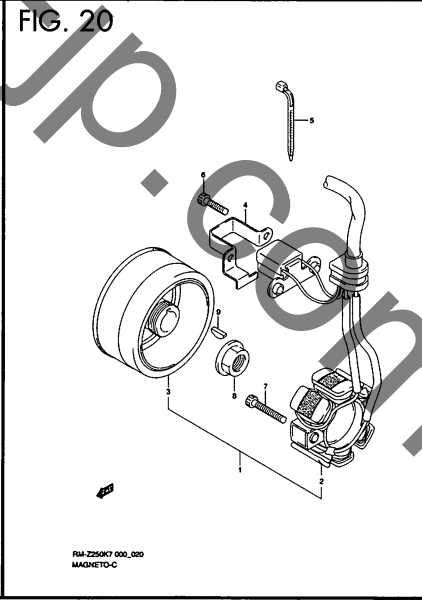
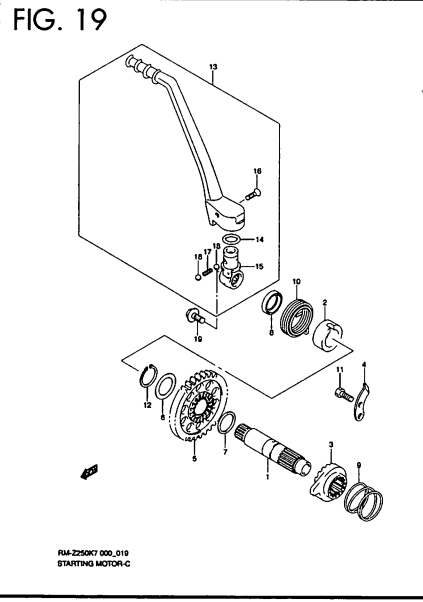
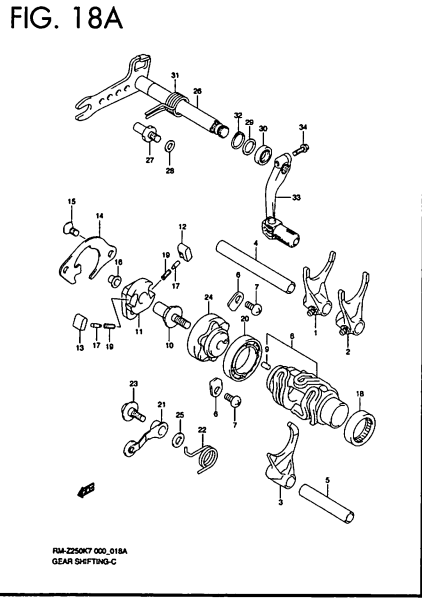
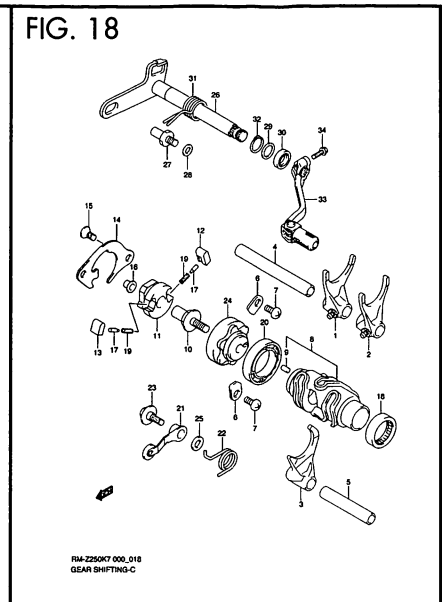
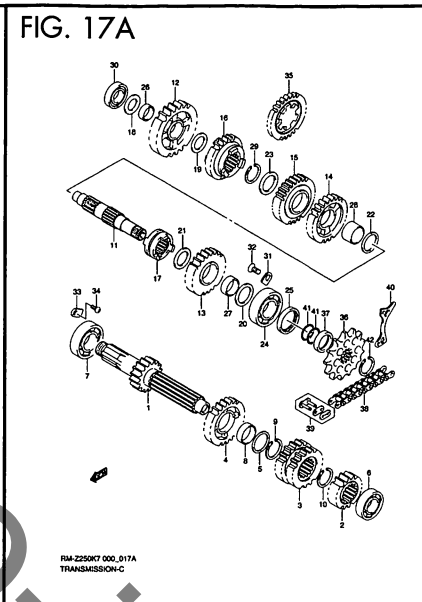
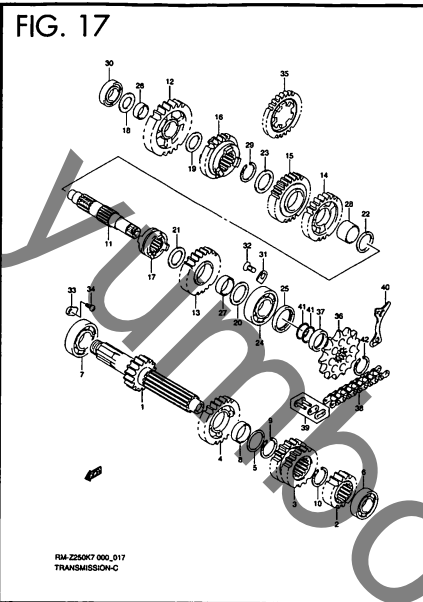
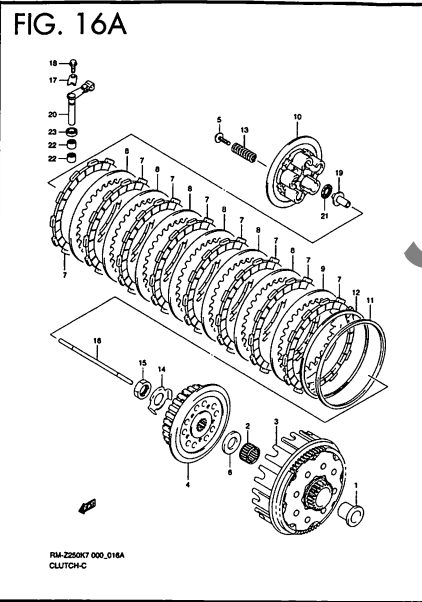
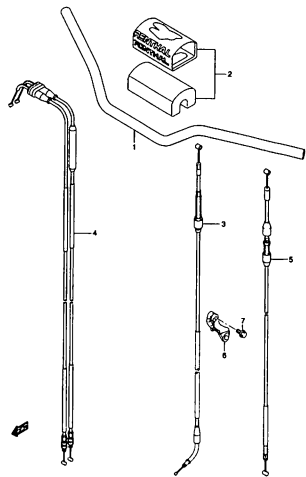


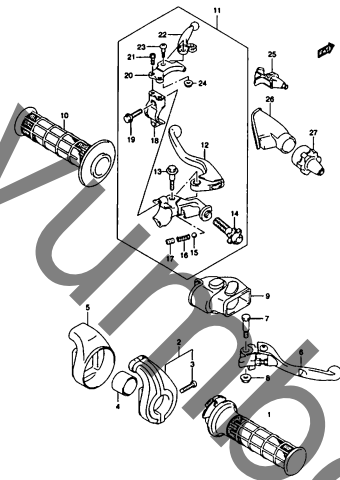


FIG. 29



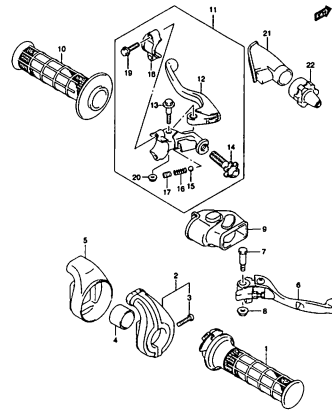
RM-Z250K7 000\_009  
HANDLEBAR

FIG. 30



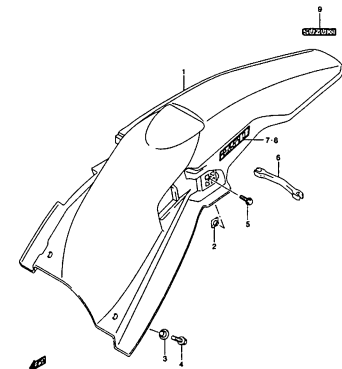
RM-Z250K7 000\_030  
HANDLE LEVER-C

FIG. 30A



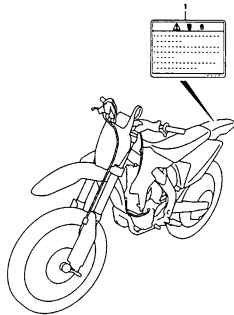
RM-Z250K7 000\_030A  
HANDLE LEVER-C

FIG. 31



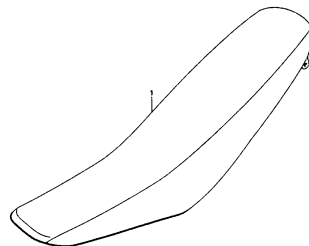
RM-Z250K7 000\_031  
REAR FENDER-C

FIG. 31A



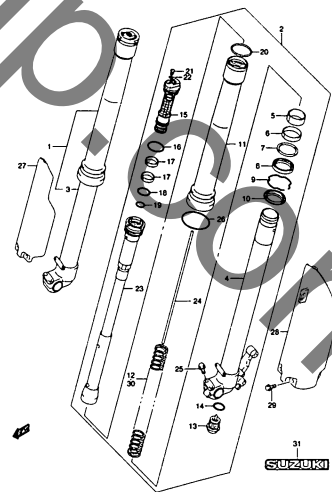
RM-Z250K7 000\_031A  
LABEL

FIG. 32



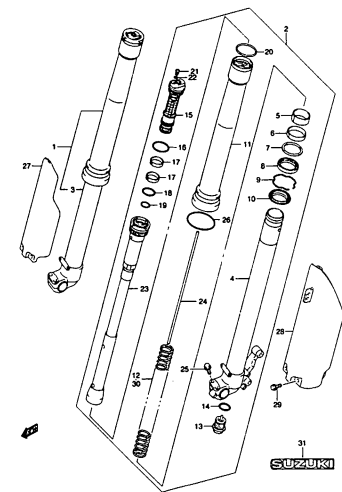
RM-Z250K7 000\_032  
SEAT-C

FIG. 33



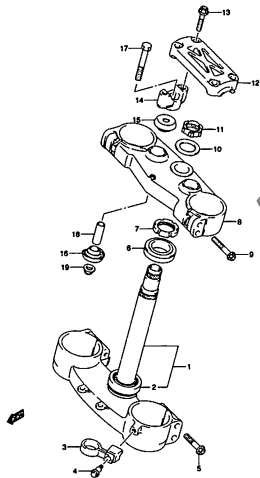
RM-Z250K7 000\_033  
FRONT FORK DAMPER-C

FIG. 33A



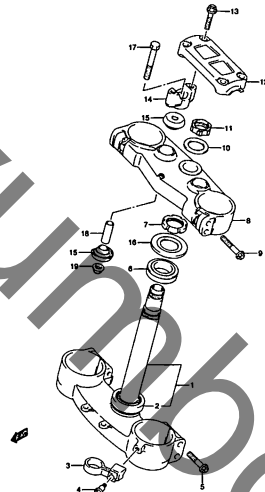
RM-Z250K7 000\_033A  
FRONT FORK DAMPER-C

FIG. 34



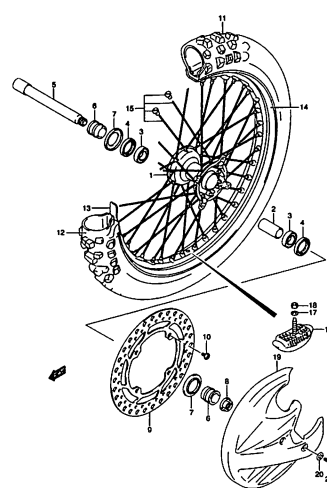
RM-Z250K7 000\_034  
FRONT FORK BRACKET-C

FIG. 34A



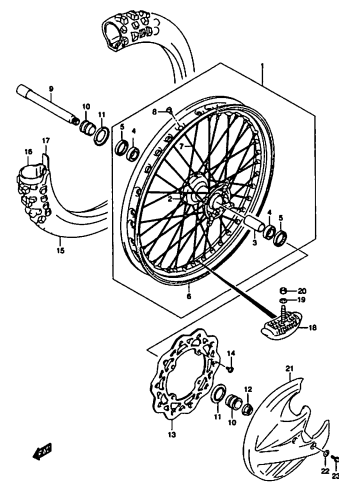
RM-Z250K7 000\_034A  
FRONT FORK BRACKET-C

FIG. 35



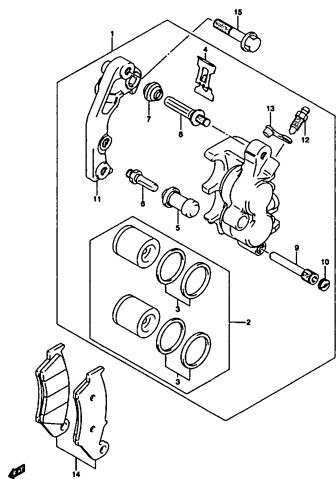
RM-Z250K7 000\_035  
FRONT WHEEL-C

FIG. 35A



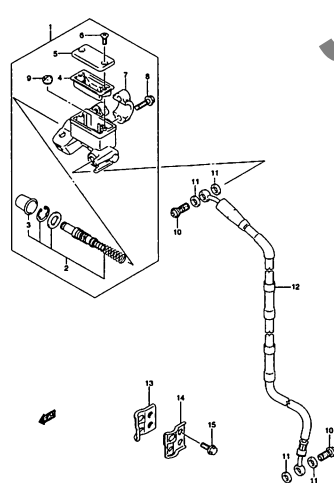
RM-Z250K7 000\_035A  
FRONT WHEEL-C

FIG. 36



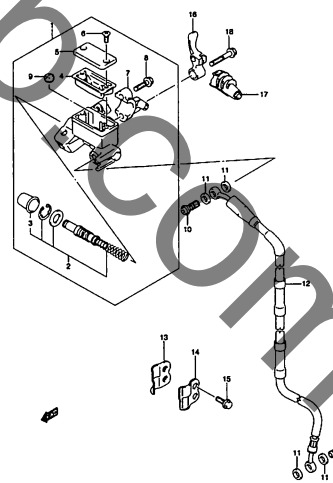
RM-Z250K7 000\_036  
FRONT CALIPER-C

FIG. 37



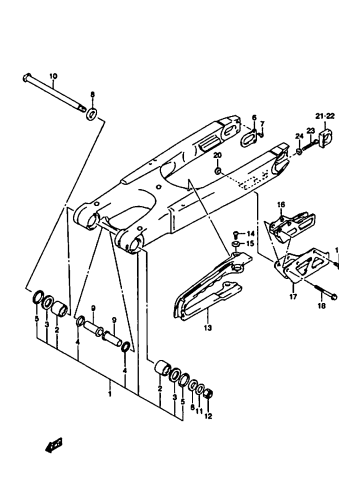
RM-Z250K7 000\_037  
FRONT MASTER CYLINDER-C

FIG. 37A



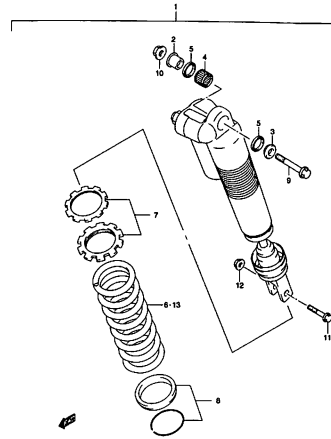
RM-Z250K7 000\_037A  
FRONT MASTER CYLINDER-C

FIG. 38



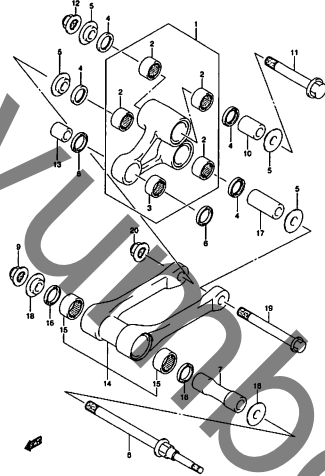
RM-Z250K7 000\_038  
REAR SWINGING ARM-C

FIG. 39



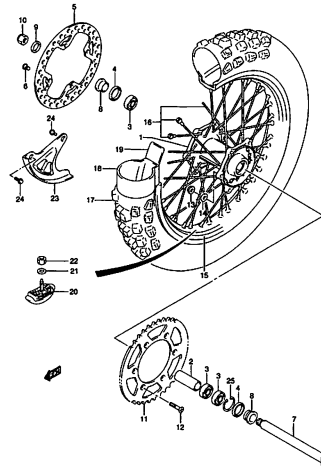
RM-2250K7 000\_039  
REAR SHOCK ABSORBER-C

FIG. 40



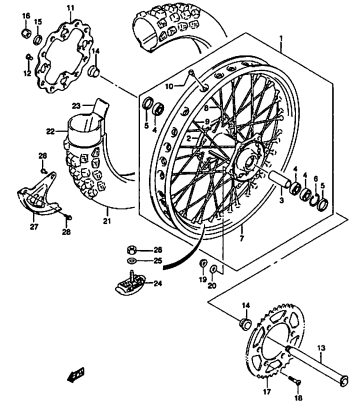
RM-2250K7 000\_040  
REAR CUSHION LEVER-C

FIG. 41



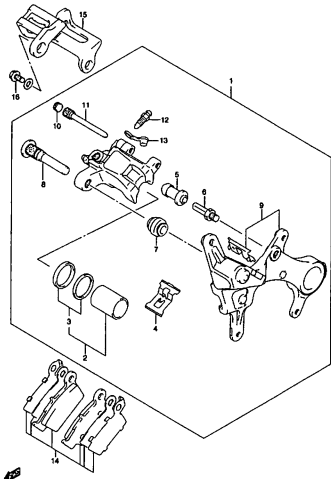
RM-2250K7 000\_041  
REAR WHEEL-C

FIG. 41A



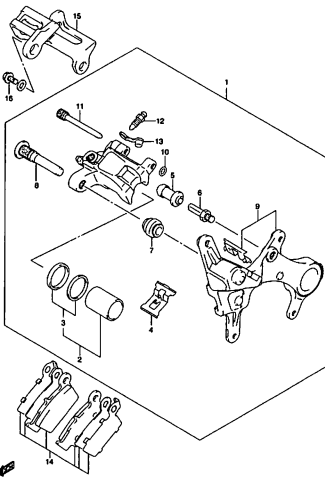
RM-2250K7 000\_041A  
REAR WHEEL-C

FIG. 42



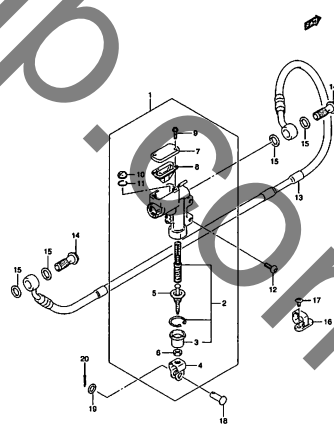
RM-2250K7 000\_042  
REAR CALIPER-C

FIG. 42A



RM-2250K7 000\_042A  
REAR CALIPER-C

FIG. 43



RM-2250K7 000\_043  
REAR MASTER CYLINDER-C

FIG.1

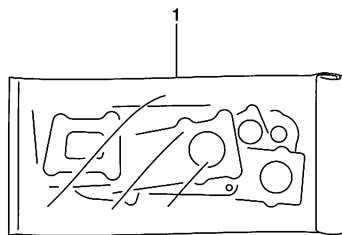


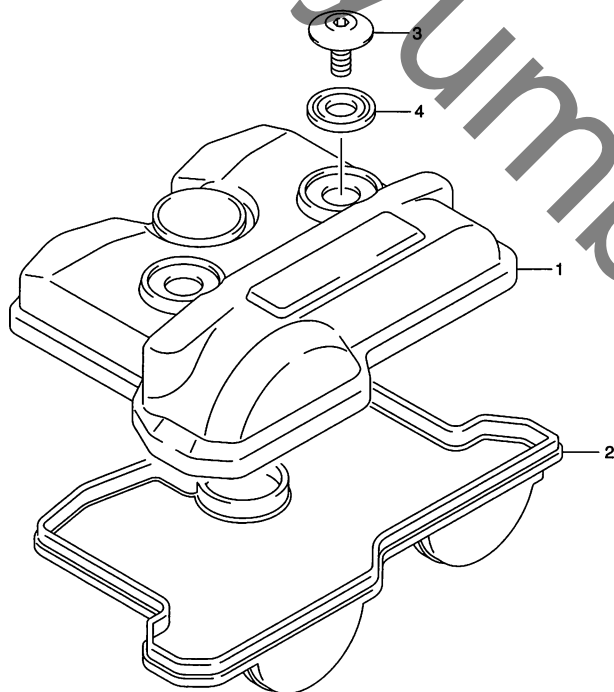
FIG.1 (B-2) ガスケットセット

見出番号	品番	品名	使用個数	備考	標準作業時間
1	11401-01820	ガスケットセット	1	OPT NO.2~10 フクム	
2	11141-10H00	・ガスケット, シリンダヘッド	1	イラストヒョーザナシ	
3	11173-10H00	・ガスケット, シリンダヘッドカバー	1	イラストヒョーザナシ	
4	11241-10H00	・ガスケット, シリンダ	1	イラストヒョーザナシ	
5	11481-10H00	・ガスケット, クランクケース	1	イラストヒョーザナシ	
6	11482-10H00	・ガスケット, クラッチカバー	1	イラストヒョーザナシ	
7	11483-10H00	・ガスケット, マグネットカバー	1	イラストヒョーザナシ	
8	11484-10H00	・ガスケット, クラッチカバーアウト	1	イラストヒョーザナシ	
9	14181-10H00	・ガスケット, エキゾーストパイプ	1	イラストヒョーザナシ	
10	17431-10H00	・Oリング, ウォータポンプケース	1	イラストヒョーザナシ	

FIG.2

FIG.2 (B-3) シリンダヘッドカバー

見出番号	品番	品名	使用個数	備考	標準作業時間
1	11171-10H00	カバー,シリンダヘッド	1		W0.4
2	11173-10H00	ガスケット,シリンダヘッドカバー	1		W0.4
3	09106-07021	ボルト,7X17.5	2		
4	11191-27E00	ワッシャ,シリンダヘッドカバー	2		



2

FIG.3

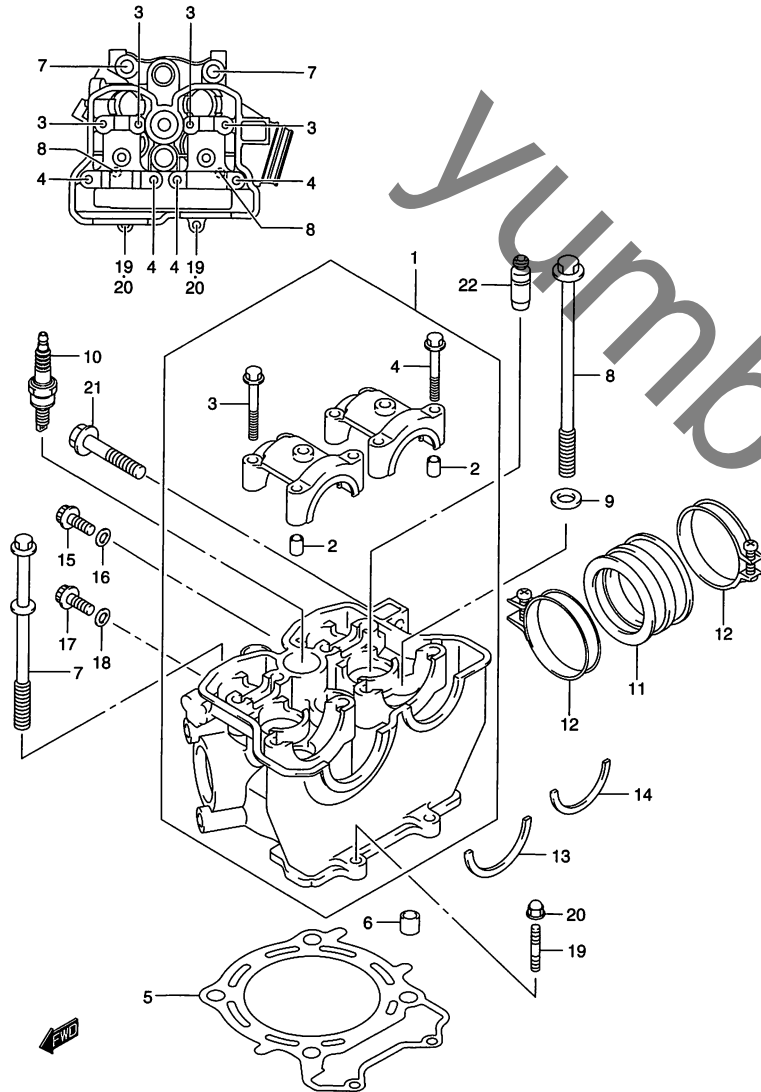


FIG.3 (B-4) シリンダヘッド

見出番号	品番	品名	使用個数	備考	標準作業時間
1-1	11100-10H02	ヘッドアッシ,シリンダ	1	TYPE K7 NO.2~4 フクム	W2.5
1-2	11100-10H10	ヘッドアッシ,シリンダ	1	TYPE K8/K9 NO.2~4 フクム	W2.5
2	09206-08001	・ピン,6.2X8X11	4		
3	07130-0640B	・ボルト	4		
4	07120-0645B	・ボルト	4		
5	11141-10H00	ガスケット,シリンダヘッド	1		W2.0
6	04211-13189	ピン	2		
7	11117-10H00	ボルト,シリンダヘッド	2		
8	09103-10407	ボルト,10X124	2		
9	09168-10031	ガスケット,10.2X20X2.3	2		
10	#09482-00597	スパークプラグ(CR8EIA-10)(NGK)	1		W0.3
11	13111-10H00	パイプ,インテーク	1		W0.7
12	13170-35G00	クランプ,インテークパイプ	2		
13	12749-10H00	Cリング,カムシャフト	1		
14	12749-35G00	Cリング,カムシャフト	1		
15	07120-0610B	ボルト	1		
16	09168-06004	ガスケット,6.2X11X1.2	1		
17	07130-0812B	ボルト	1		
18	09168-08015	ガスケット,8.2X14X1.6	1		
19	01421-0620A	スタッドボルト	2		
20	08313-2006A	ナット	2		
21	09103-10235	ボルト,10X50	1		
22	11115-10H70	ガイド,バルブ OS 0.3	4	OPT	



FIG.4

FIG.4 (B-5) シリンダ

見出番号	品番	品名	使用個数	備考	標準作業時間
1	11211-10H00-0F0	シリンダ	1		W2.3
2	11241-10H00	ガスケット, シリンダ	1		W2.3
3	04211-13189	ピン	2		
4	07120-0625B	ボルト	1		

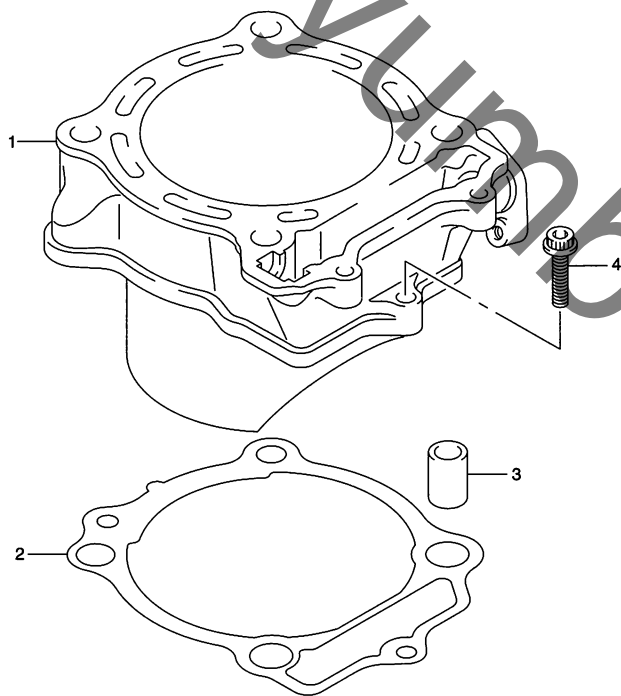


FIG.5

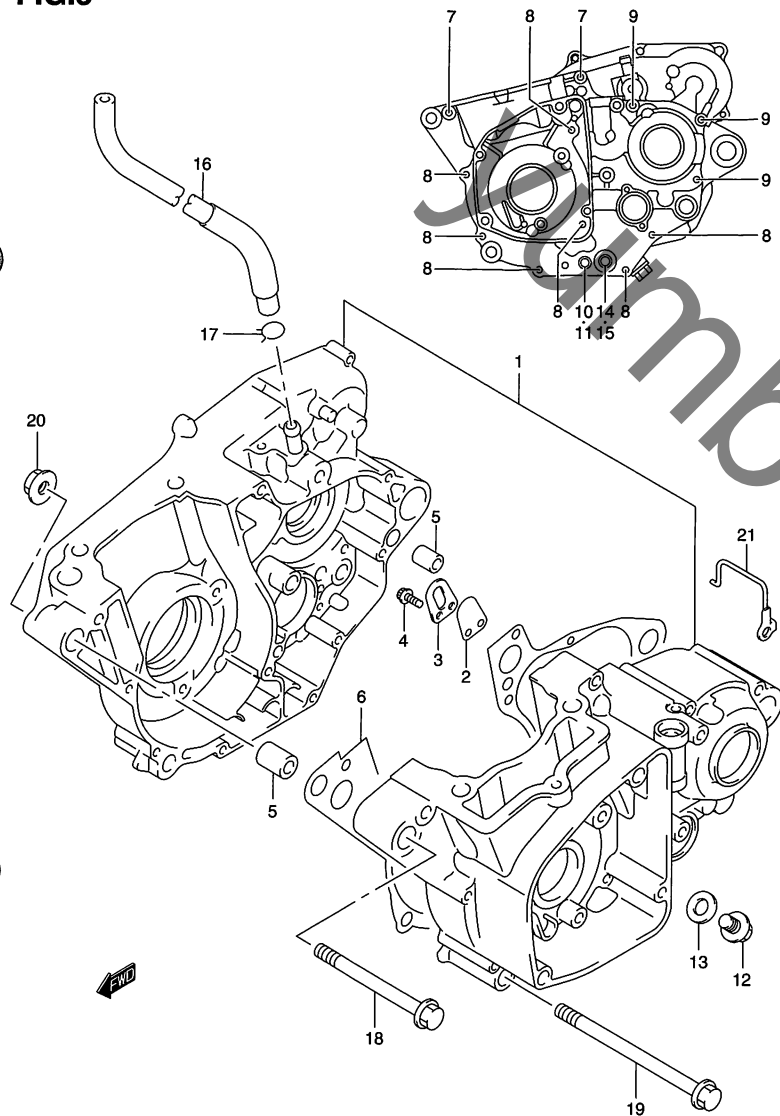


FIG.5 (B-6) クランクケース

見出番号	品番	品名	使用個数	備考	標準作業時間
1	11300-10881	クランクケースセット	1	NO.2~9 フコム	W6.4
2	11322-35G00	・バルブ、クランクケーススリード	1		
3	11323-35G00	・ストップ、クランクケーススリードバルブ	1		
4	07120-0512B	・ボルト	2		
5	09206-13020	・ピン、10.4X13X18	2		
6	11481-10H00	・ガスケット、クランクケース	1		W5.5
7	01547-0640A	・ボルト	2		
8	01547-0655A	・ボルト	7		
9	01547-0670A	・ボルト	3		
10	07120-0610B	・ボルト	1		
11	09168-06004	・ガスケット、6.2X11X1.2	1		
12	09247-12006	プラグ	1		
13	09168-12002	ガスケット、12.1X16.2X3.7	1		
14	16316-10H00	キャップ、エンジンオイルストレナー	1		
15	09168-16003	ガスケット、16X22X2	1		
16	11332-35G10	ホース、プリーザ	1		W0.2
17	09401-13301	クリップ	1		
18	09103-10387	ボルト、10X96	1		
19	09103-10388	ボルト、10X120	1		
20	09159-10078	ナット	2		
21	13694-35G00	ガイド、キャブレタホース	1		

FIG.6

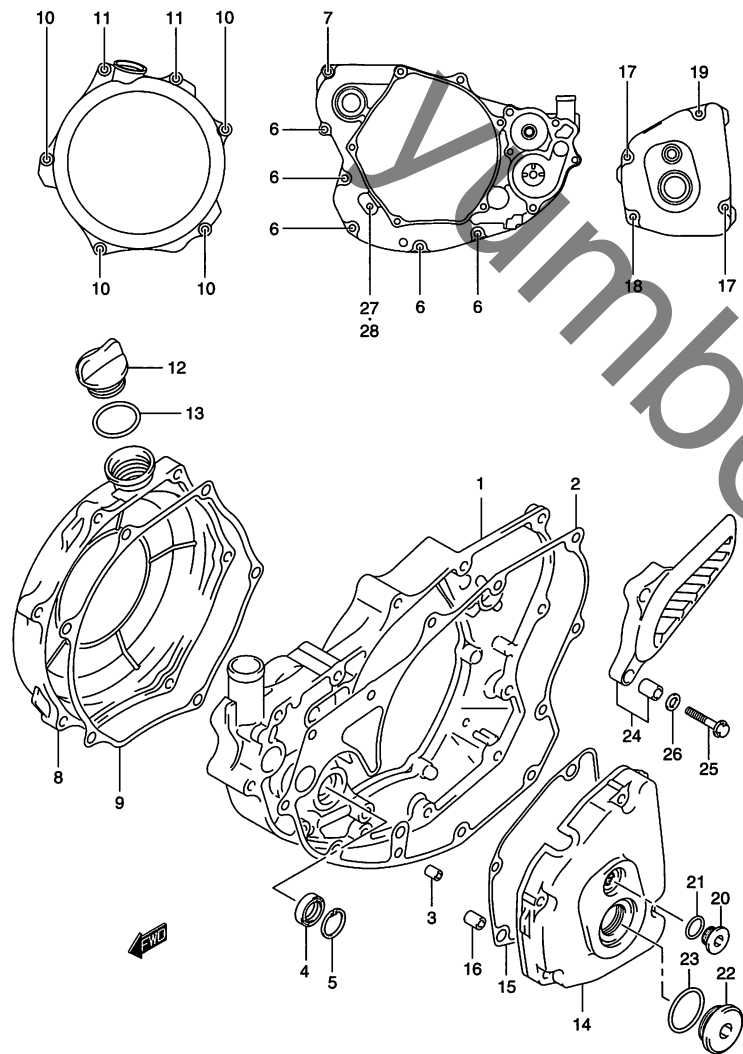


FIG.6 (B-7) クランクケース カバー

見出番号	品番	品名	使用個数	備考	標準 作業時間
1	11340-10H00	カバー,クラッチ	1		W1.1
2	11482-10H00	ガスケット,クラッチカバー	1		W0.8
3	04211-09109	ピン	2		
4	09282-12012	オイルシール,12X22X6	1		W0.9
5	08331-4124A	サークリップ	1		
6	01547-0625A	ボルト	5		
7	01547-0630A	ボルト	1		
8	11371-10H00	カバー,クラッチアウト	1		W0.3
9	11484-10H00	ガスケット,クラッチカバーアウト	1		W0.3
10	01547-0625A	ボルト	4		
11	01547-0660A	ボルト	2		
12	09259-20008	プラグ	1		
13	09280-17003	Oリング	1		
14	11351-10H00	カバー,マグネット	1		W0.6
15	11483-10H00	ガスケット,マグネットカバー	1		W0.5
16	04211-09109	ピン	2		
17	01547-0630A	ボルト	2		
18	01547-0635A	ボルト	1		
19-1	01547-0635A	ボルト	1	TYPE K7	
19-2	01547-0640A	ボルト	1	TYPE K8/K9	
20	09248-12007	プラグ	1		
21	09280-10016	Oリング,D:1.9,ID:9.8	1		
22	09259-26011	プラグ	1		
23	09280-22008	Oリング,D:3.1,ID:22.7	1		

FIG.6

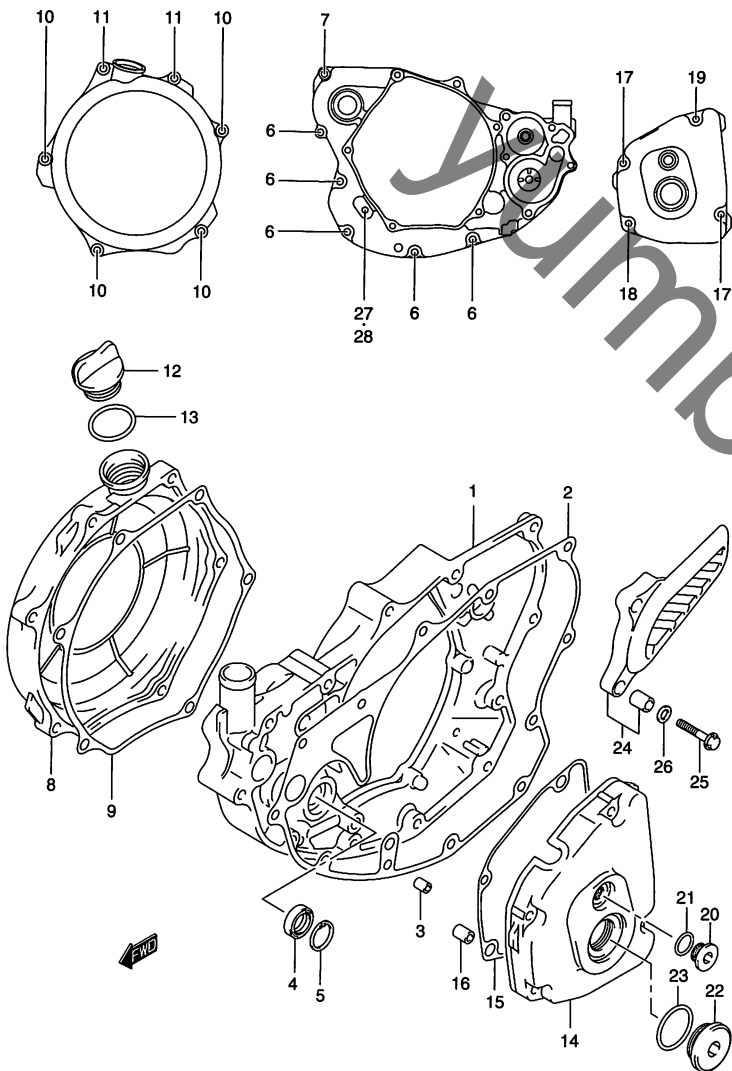


FIG.6 (B-8) クランクケース カバー

見出番号	品番	品名	使用個数	備考	標準作業時間
24	11360-35G00	カバー, エンジンスプロケット	1		W0.2
25	01547-0630A	ボルト	2		
26	08322-0106B	ワッシャ	2		
27	07120-0610B	ボルト	1		
28	09168-06004	ガスケット, 6.2X11X1.2	1		

FIG.7

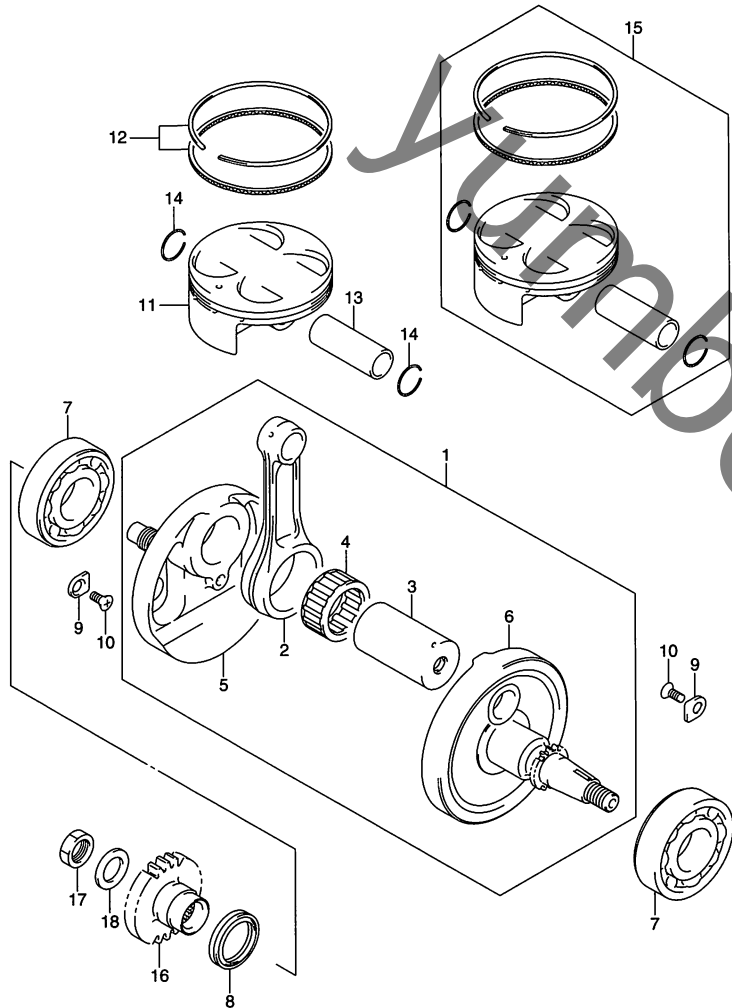


FIG.7 (B-9) クランクシャフト

見出番号	品番	品名	使用個数	備考	標準作業時間
1	12200-10H10	クランクシャフトアッシ	1	NO.2~6 フクム	W5.8
2	12161-10H10-0B0	・コンロッド	1		
3	12210-10H10	・ピン,クランク	1		
4	09263-30054-0B0	・ベアリング,30X38X18	1		
5	12220-10H10	・クランクシャフト,ライト	1		
6	12261-10H10	・クランクシャフト,レフト	1		
7	09262-30117	ベアリング,30X62X16	2		W5.8 A(0.2)
8	09283-30061	オイルシール,30X40X7	1		W1.3
9	24741-37F00	リテーナ,クランクシャフトベアリング	4		
10	09126-06011	スクリュ,6X12	4		
11-1	12111-10H10-0F0	ピストン	1	TYPE K7	W2.5
11-2	12111-10H20-0F0	ピストン	1	TYPE K8/K9	W2.5
12	12140-10810	リングセット,ピストン	1		W2.5
13	12151-10H00	ピン,ピストン	1		
14	09381-16001	スナップリング	2		
15-1	12110-10810	ピストンキット	1	TYPE K7 OPT NO.11~14 フクム	W1.2
15-2	12110-10820	ピストンキット	1	TYPE K8/K9 OPT NO.11~14 フクム	W1.2
16	21111-10H00	ギヤ,プライマリドライブ	1		
17	09140-16036	ナット	1		
18	09164-16002	ワッシャ	1		



FIG.8

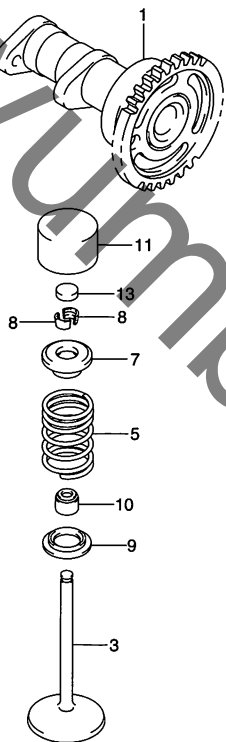
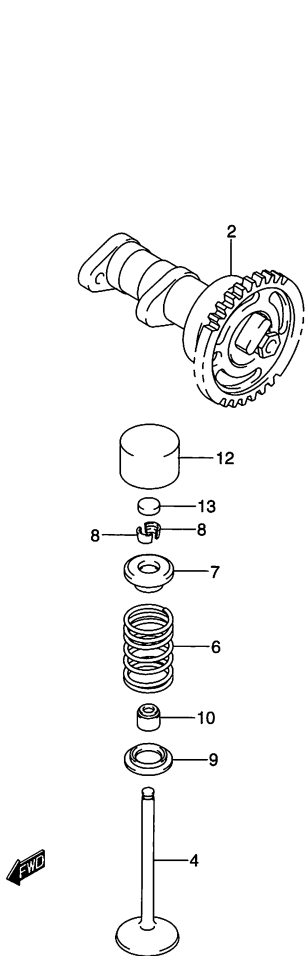


FIG.8 (B-10) カムシャフト/バルブ

見出番号	品番	品名	使用個数	備考	標準作業時間
1	12710-10H00	カムシャフト, インテーク	1		W0.8 B(1.1)
2	12720-10H00	カムシャフト, エキゾースト	1		W0.8 B(1.1)
3	12911-10H00	バルブ, インテーク	2		W2.2 A(0.1)
4	12912-10H00	バルブ, エキゾースト	2		W2.2 A(0.1)
5	12921-02H01	スプリング, バルブ	2		W2.2 A(0.1)
6	12921-41G00	スプリング, バルブ	2		W2.2 A(0.1)
7	12931-29G00	リテーナ, バルブスプリング	4		
8	12932-32C00	コッタ, バルブ	8		
9	12933-29G00	シート, バルブスプリング	4		
10	09289-04002	オイルシール, 4.5X10X8	4		W2.3 A(0.1)
11	12891-17E00	タペット	2		
12	12891-35F00	タペット, エキゾースト	2		
13-1	12892-05C00-120	シム, タペット, T:1.20	4		
13-2	12892-05C00-122	シム, タペット, T:1.225	4		
13-3	12892-05C00-125	シム, タペット, T:1.25	4		
13-4	12892-05C00-128	シム, タペット, T:1.275	4		
13-5	12892-05C00-130	シム, タペット, T:1.30	4		
13-6	12892-05C00-132	シム, タペット, T:1.325	4		
13-7	12892-05C00-135	シム, タペット, T:1.35	4		
13-8	12892-05C00-138	シム, タペット, T:1.375	4		
13-9	12892-05C00-140	シム, タペット, T:1.40	4		
13-10	12892-05C00-142	シム, タペット, T:1.425	4		
13-11	12892-05C00-145	シム, タペット, T:1.45	4		
13-12	12892-05C00-148	シム, タペット, T:1.475	4		
13-13	12892-05C00-150	シム, タペット, T:1.50	4		
13-14	12892-05C00-152	シム, タペット, T:1.525	4		
13-15	12892-05C00-155	シム, タペット, T:1.55	4		
13-16	12892-05C00-158	シム, タペット, T:1.575	4		

FIG.8

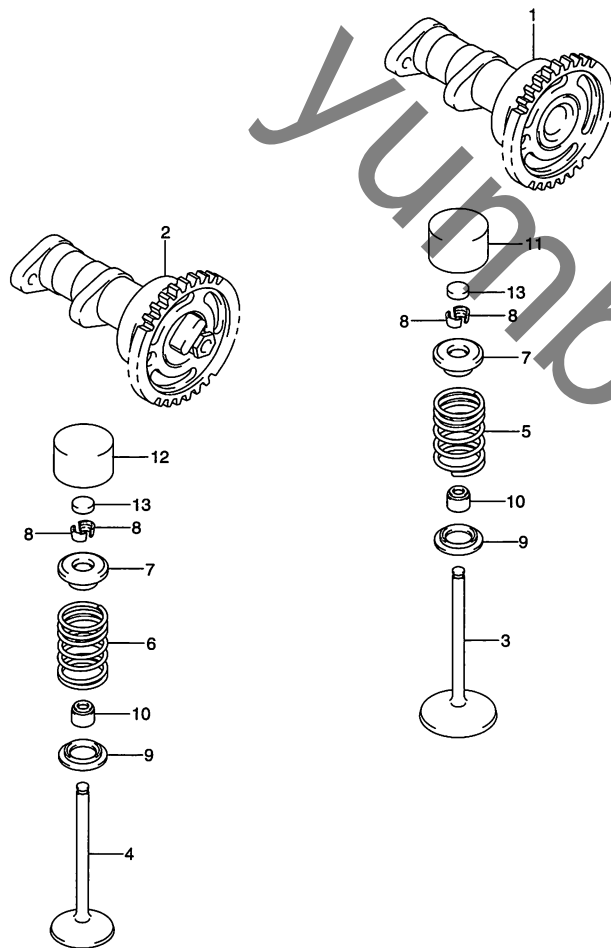


FIG.8 (B-11) カムシャフト/バルブ

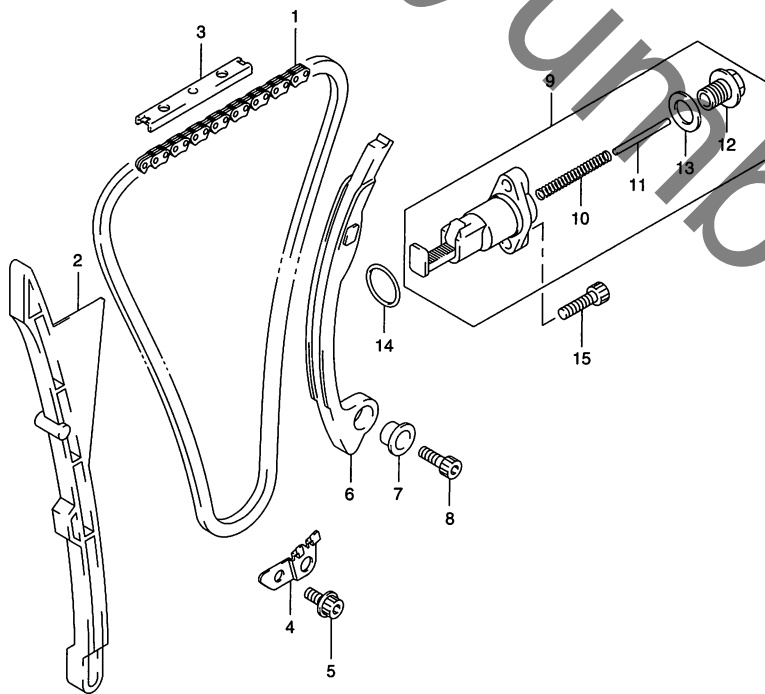
見出番号	品番	品名	使用個数	備考	標準 作業時間
13-17	12892-05C00-160	シム, タベット, T:1.60	4		
13-18	12892-05C00-162	シム, タベット, T:1.625	4		
13-19	12892-05C00-165	シム, タベット, T:1.65	4		
13-20	12892-05C00-168	シム, タベット, T:1.675	4		
13-21	12892-05C00-170	シム, タベット, T:1.70	4		
13-22	12892-05C00-172	シム, タベット, T:1.725	4		
13-23	12892-05C00-175	シム, タベット, T:1.75	4		
13-24	12892-05C00-178	シム, タベット, T:1.775	4		
13-25	12892-05C00-180	シム, タベット, T:1.80	4		
13-26	12892-05C00-182	シム, タベット, T:1.825	4		
13-27	12892-05C00-185	シム, タベット, T:1.85	4		
13-28	12892-05C00-188	シム, タベット, T:1.875	4		
13-29	12892-05C00-190	シム, タベット, T:1.90	4		
13-30	12892-05C00-192	シム, タベット, T:1.925	4		
13-31	12892-05C00-195	シム, タベット, T:1.95	4		
13-32	12892-05C00-198	シム, タベット, T:1.975	4		
13-33	12892-05C00-200	シム, タベット, T:2.00	4		
13-34	12892-05C00-202	シム, タベット, T:2.025	4		
13-35	12892-05C00-205	シム, タベット, T:2.05	4		
13-36	12892-05C00-208	シム, タベット, T:2.075	4		
13-37	12892-05C00-210	シム, タベット, T:2.10	4		
13-38	12892-05C00-212	シム, タベット, T:2.125	4		
13-39	12892-05C00-215	シム, タベット, T:2.15	4		
13-40	12892-05C00-218	シム, タベット, T:2.175	4		
13-41	12892-05C00-220	シム, タベット, T:2.20	4		
14	12800-05850	シムセット, タベット	1		
15	99000-69491	・ケース, タベットシム	1		

OPT イラスト ヒヨージナ  
NO.13-1~13-41, 15  
フクム

OPT イラスト ヒヨージナ

FIG.9

FIG.9 (B-12) カム チェーン



見出番号	品番	品名	使用個数	備考	標準作業時間
1	12760-10H00	チェーン,カムシャフトドライブ	1		W1.8
2	12771-10H00	ガイド,カムチェーンNO.1	1		W2.0
3	12782-35G00	ガイド,カムチェーンNO.2	1		W0.6
4	12773-10H00	リテーナ,カムチェーンガイドNO.1	1		
5	07120-0610B	ボルト	1		
6	12811-10H00	テンショナ,カムチェーン	1		W1.7
7	12812-35G00	スペーサ,カムチェーンテンショナ	1		
8	07130-0616B	ボルト	1		
9	12830-10H00	アジャスタアッシ,テンショナ	1	NO.10~13 フクム	W0.3
10	12831-10H00	・スプリング,アジャスタ	1		
11	12836-10H00	・バー,アジャスタ	1		
12	12833-10H00	・プラグ,アジャスタ	1		
13	12837-24F10	・ガasket,アジャスタ	1		
14	09280-19001	Oリング,D:1.9,ID:18.8	1		W0.3
15	07130-0625B	ボルト	2		



FIG.10

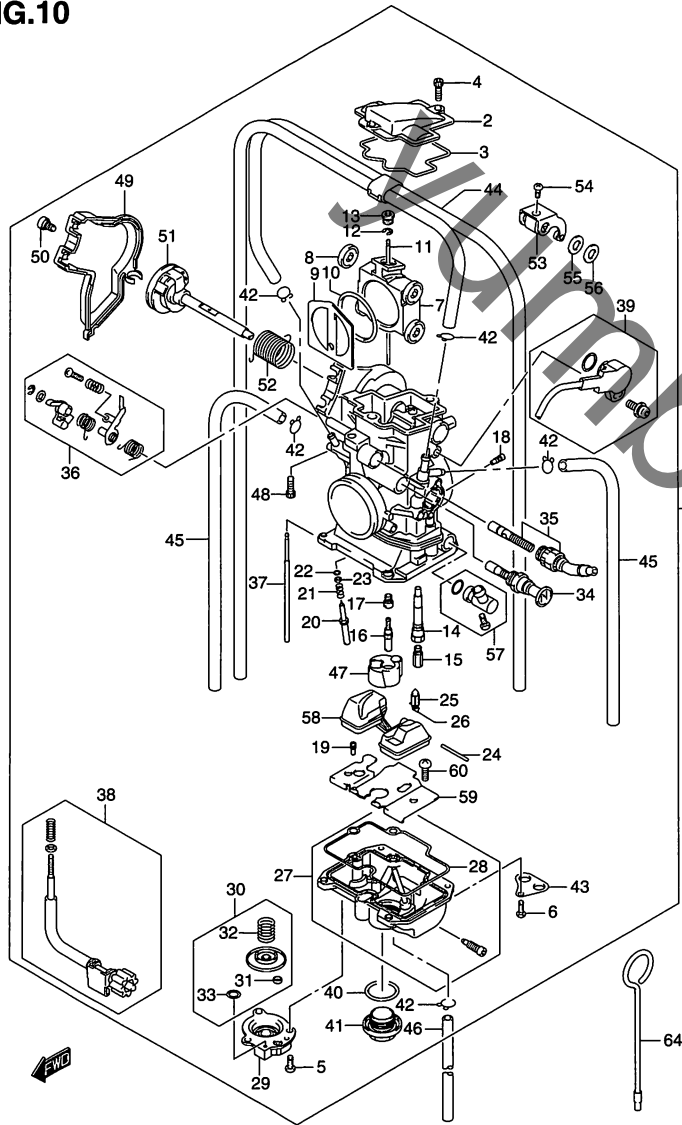


FIG.10 (C-2) キャブレータ

見出番号	品番	品名	使用個数	備考	標準作業時間
1-1	13200-10H00	キャブレタアッシ	1	TYPE K7 NO.2~58 フクム	W0.6
1-2	13200-10H40	キャブレタアッシ	1	TYPE K8/K9 NO.2~58 フクム	W0.6
2	13261-35G00	・トップ	1		
3	13266-35G00	・Oリング	1		
4	13612-29F10	・ボルト(4X12)	2		
5	13602-43E00	・スクリュ	3		
6	13602-35G00	・スクリュ	4		
7	13551-35G01	・スロットルバルブ	1		W0.6
8	13570-29F00	・ベアリング	1		
9	13555-35G00	・フローティングバルブ	1		
10	13559-29F00	・リップシール	1		
11-1	13383-10H40	・ニードル, ジェット (NLCT)	1	TYPE K7	W0.6
11-2	13383-10H50	・ニードル, ジェット (NLDT)	1	TYPE K8/K9	W0.6
12	13394-29F00	・パークリップ	1		
13	13600-35G00	・スクリュセット, ジェットニードル	1		
14	13342-35G00	・メインノズル	1		
15-1	09491-32011	・ジェット, メイン, 162	1	TYPE K7	W0.6
15-2	09491-33009	・ジェット, メイン, 165	1	TYPE K8/K9	W0.6
16-1	09492-45032	・ジェット, パイロット, 45	1	TYPE K7	W0.6
16-2	09492-42019	・ジェット, スロー, 42	1	TYPE K8/K9	W0.6
17	09492-35G00	・ジェット	1		W0.6
18	09492-35G10	・ジェット	1		W0.6
19-1	09492-40025	・ジェット	1	TYPE K7	W0.6
19-2	09492-45039	・ジェット, パワー, 45	1	TYPE K8/K9	W0.6
20	13279-29F00	・スクリュ, アジャスト	1		
21	13271-29F00	・スプリング	1		
22	13295-26E00	・Oリング	1		
23	13291-26E00	・ワッシャ	1		

FIG.10

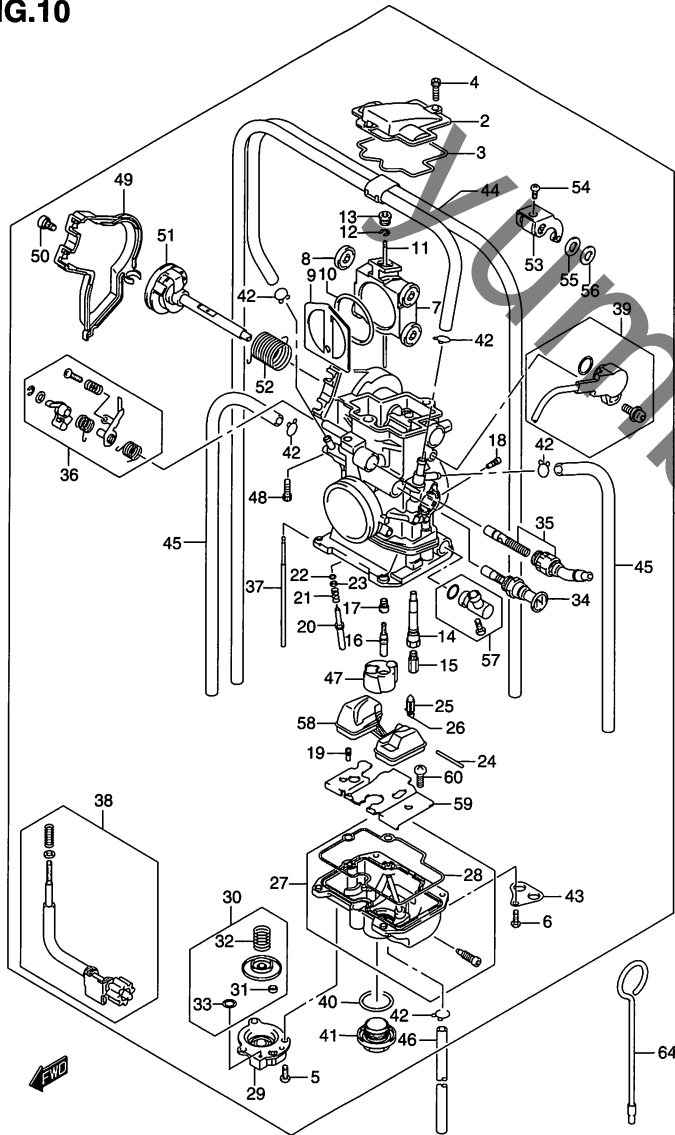


FIG.10 (C-3) キャブレータ

見出番号	品番	品名	使用個数	備考	標準作業時間
24	13254-26E00	・ピン, フロート	1		
25	13370-29F00	・バルブ, フロート	1		W0.6
26	13375-26E00	・クリップ	1		
27	13250-10H00	・フロートチャンバポデーセット	1	NO.28 フクム	W0.6
28	13251-35G00	・Oリング	1		
29	13488-29F00	・カバー	1		
30	13480-10H00	・ダイヤフラムセット	1	NO.31~33 フクム	
31	13497-14F00	・Uリング	1		
32	13494-15F00	・スプリング	1		
33	13673-26E10	・Oリング	1		
34	13410-35G20	・スタータバルブ	1		W0.4
35	13410-10H00	・スタータバルブ	1		W0.4
36	13490-35G10	・レバーセット, リンク	1		
37	13487-35G00	・ロッド	1		
38	13270-35G00	・スクリュセット	1		W0.3
39	13580-35G00	・センサセット, スロットル	1		
40	13246-28E00	・Oリング	1		
41	13247-10H00	・ボルト, ドレール	1		
42	09401-06101	・クリップ	5		
43	13693-36E00	・プレート	2		
44	13680-35G00	・パイプセット, ボウルベント	1		
45	13686-35G00	・パイプ	2		
46	13684-35G00	・パイプ	1		
47	13257-10H00	・プレート, バツファ	1		
48	13296-10H00	・スクリュ	1		
49	13311-35G00	・カバー	1		
50	13312-35G00	・ボルト	1		

FIG.10

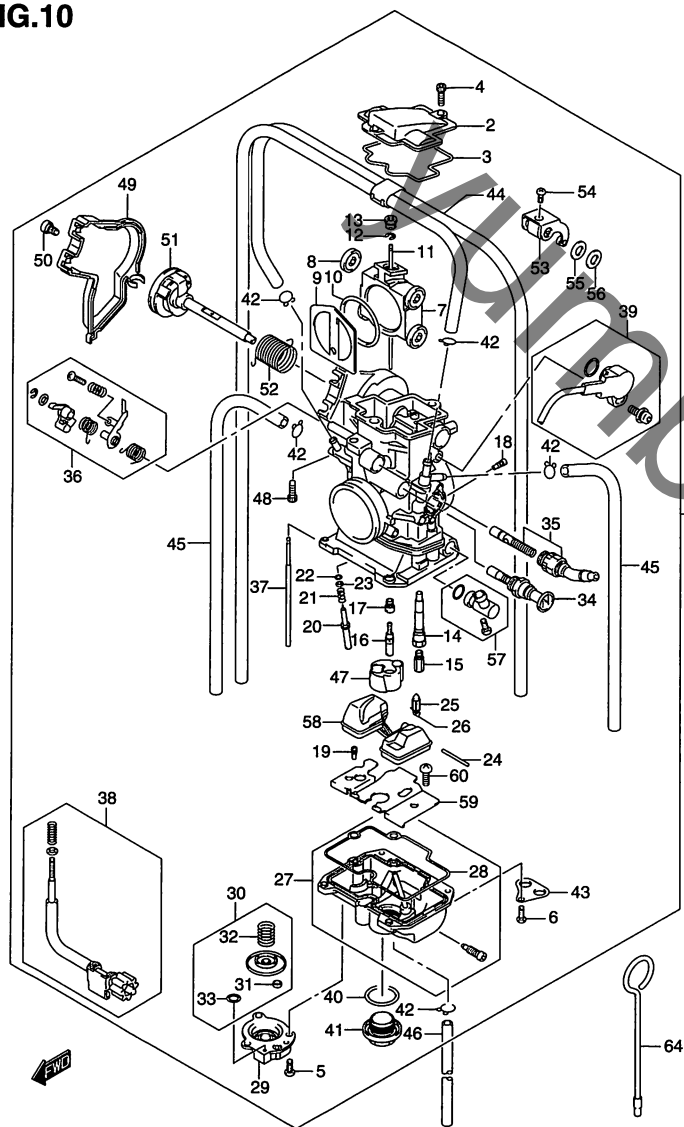


FIG.10 (C-4) キャブレータ

見出番号	品番	品名	使用個数	備考	標準作業時間
51	13550-35G01	・スロットルシャフト	1		
52	13573-35G00	・スプリング	1		
53	13564-35G00	・リンクアーム	1		
54	13605-35G00	・スクリュ	1		
55	13572-29F00	・ワッシャ	1		
56	13574-35G00	・ワッシャ	1		
57	13670-35G00	・ジョイントセット	1		
58	13240-35G00	・フロート	1		
59	13258-10H00	・プレート, バツファ	1		
60	13605-10H00	・スクリュ	4		
61-1	09491-30018	ジェット, メイン, 150	1	OPT イラストヒョージナシ	
61-2	09491-30019	ジェット, メイン, 152	1	OPT イラストヒョージナシ	
61-3	09491-31012	ジェット, メイン, 155	1	OPT イラストヒョージナシ	
61-4	09491-31013	ジェット, メイン, 158	1	OPT イラストヒョージナシ	
61-5	09491-32010	ジェット, メイン, 160	1	OPT イラストヒョージナシ	
61-6	09491-32011	ジェット, メイン, 162	1	OPT イラストヒョージナシ	
61-7	09491-33009	ジェット, メイン, 165	1	OPT イラストヒョージナシ	
61-8	09491-33010	ジェット, メイン, 168	1	OPT イラストヒョージナシ	
61-9	09491-34010	ジェット, メイン, 170	1	OPT イラストヒョージナシ	
61-10	09491-34011	ジェット, メイン, 172	1	OPT イラストヒョージナシ	
61-11	09491-35009	ジェット, メイン, 175	1	OPT イラストヒョージナシ	
61-12	09491-35010	ジェット, メイン, 178	1	OPT イラストヒョージナシ	
61-13	09491-36008	ジェット, メイン, 180	1	OPT イラストヒョージナシ	
61-14	09491-37008	ジェット, メイン, 185	1	OPT イラストヒョージナシ	
61-15	09491-38011	ジェット, メイン, 190	1	OPT イラストヒョージナシ	

FIG.10

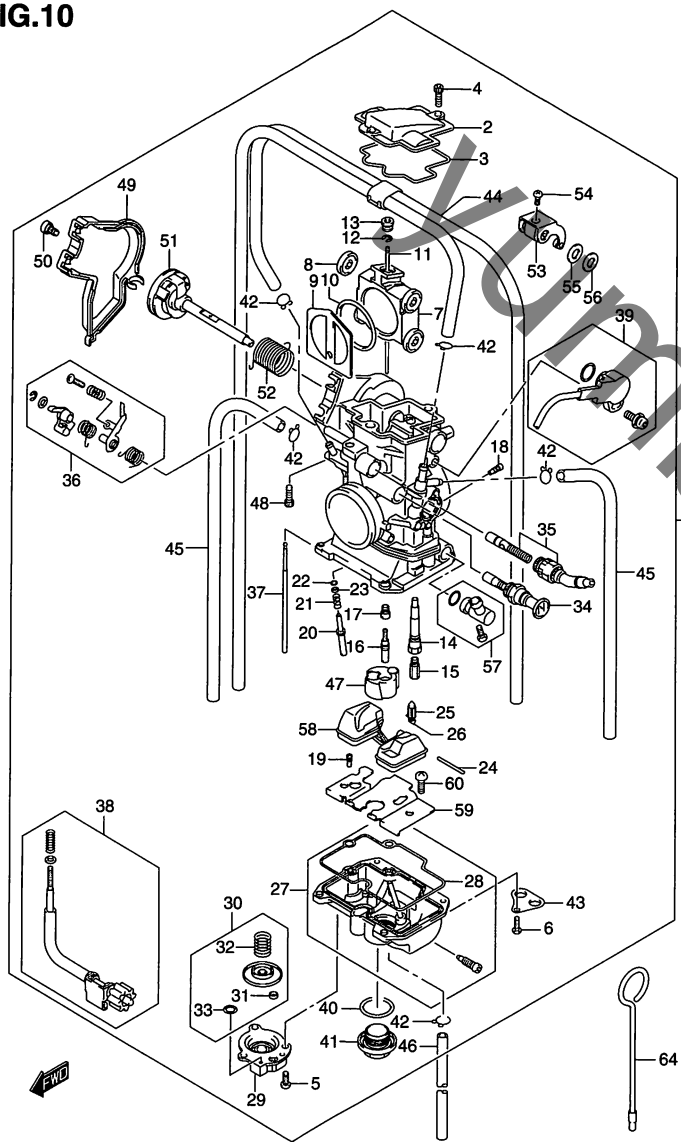


FIG.10 (C-5) キャブレータ

見出番号	品番	品名	使用個数	備考	標準作業時間
62-1	09492-35019	ジェット,パイロット,35	1	OPT イラストヒヨージナシ	
62-2	09492-40022	ジェット,パイロット,40	1	OPT イラストヒヨージナシ	
62-3	09492-42019	ジェット,スロー,42	1	OPT イラストヒヨージナシ	
62-4	09492-45032	ジェット,パイロット,45	1	OPT イラストヒヨージナシ	
62-5	09492-48013	ジェット,スロー,48	1	OPT イラストヒヨージナシ	
62-6	09492-50023	ジェット,パイロット,50	1	OPT イラストヒヨージナシ	
62-7	09492-52011	ジェット,パイロット,52	1	OPT イラストヒヨージナシ	
62-8	09492-55017	ジェット,パイロット,55	1	OPT イラストヒヨージナシ	
62-9	09492-58001	ジェット,パイロット,58	1	OPT イラストヒヨージナシ	
62-10	09492-60016	ジェット,パイロット,60	1	OPT イラストヒヨージナシ	
63-1	13383-10H00	ニードル,ジェット(NLCR)	1	OPT イラストヒヨージナシ	
63-2	13383-10H10	ニードル,ジェット(NLDR)	1	OPT イラストヒヨージナシ	
63-3	13383-10H20	ニードル,ジェット(NLCS)	1	OPT イラストヒヨージナシ	
63-4	13383-10H30	ニードル,ジェット(NLDS)	1	OPT イラストヒヨージナシ	
63-5	13383-10H40	ニードル,ジェット(NLCT)	1	OPT イラストヒヨージナシ	
63-6	13383-10H50	ニードル,ジェット(NLDT)	1	OPT イラストヒヨージナシ	
63-7	13383-10H60	ニードル,ジェット(NLCU)	1	OPT イラストヒヨージナシ	
63-8	13383-10H70	ニードル,ジェット(NLDU)	1	OPT イラストヒヨージナシ	
63-9	13383-10H80	ニードル,ジェット(NLCV)	1	OPT イラストヒヨージナシ	
63-10	13383-10H90	ニードル,ジェット(NLDV)	1	OPT イラストヒヨージナシ	
64	13220-35G00	ホルダ,ジェットニードル	1	OPT	

FIG.11

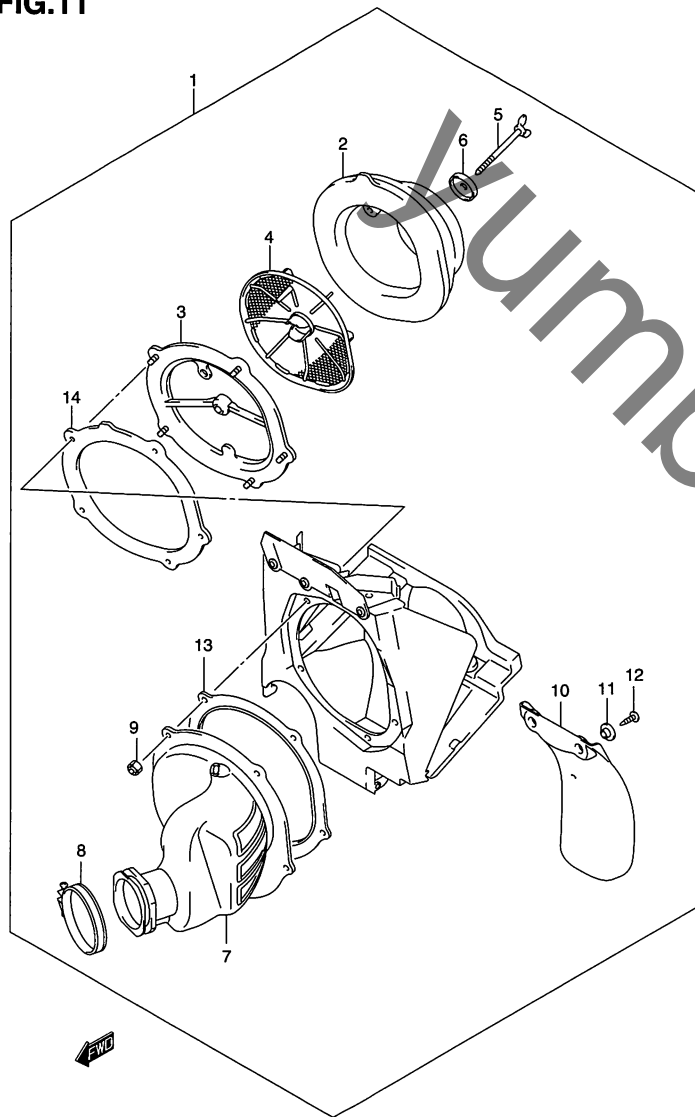


FIG.11 (C-6) エア クリーナ

見出番号	品番	品名	使用個数	備考	標準作業時間
1	13700-10H00	クリーナアッシ,エア	1	NO.2~14 フコム	W0.5
2	13780-10H00	・フィルタアッシ	1		W0.2
3	13790-37F20	・ベース,フィルタ	1		
4	13791-35G00	・ホルダ,フィルタ	1		
5	13831-37F20	・ボルト,ウイング	1		
6	13792-13A01	・ワッシャ	1		
7	13881-10H00	・チューブ,アウトレット	1		W0.6
8	13826-35G00	・クランプ	1		
9	08319-2105B	・ナット	5		
10	13738-36E01	・マッドガード	1		W0.2
11	13838-02B00	・カラー	2		
12	13831-35F00	・スクリュ	2		
13	13795-37F20	・プレート	1		
14	13796-37F20	・ガスケット	1		
15	09103-06256	ボルト,6X10	2		
16	69232-37F01	ワッシャ	2		

FIG.12

FIG.12 (C-7) マフラ

見出番号	品番	品名	使用個数	備考	標準作業時間
1	14150-10H00	パイプ,エキゾースト	1		W0.2 B(0.3)
2	14181-10H00	ガスケット,エキゾーストパイプ	1		W0.2
3	01421-0816B	スタッドボルト	2		
4	09159-08112	ナット	2		
5	14186-35G20	カバー,エキゾーストパイプ	1		
6	09139-06172	スクリュ,6X10	2		
7-1	14310-10H00	ボデー,マフラ	1	TYPE K7	W0.2 B(0.3)
7-2	14310-10H20	ボデー,マフラ(94DB)	1	TYPE K7 OPT	W0.2 B(0.3)
7-3	14310-10H10	ボデー,マフラ(94DB)	1	TYPE K8/K9	W0.2 B(0.3)
8	14771-10H00	コネクタ,マフラジョイント	1		W0.2
9	07120-0840B	ボルト	1		
10	14469-40F00	クランプ,コネクタ	1		
11	09103-08426	ボルト,8X20	2		
12-1	14351-10H00	サイレンサ,マフラ	1	TYPE K7 OPT	
12-2	14351-10H10	サイレンサ,マフラ	1	TYPE K8/K9 OPT	

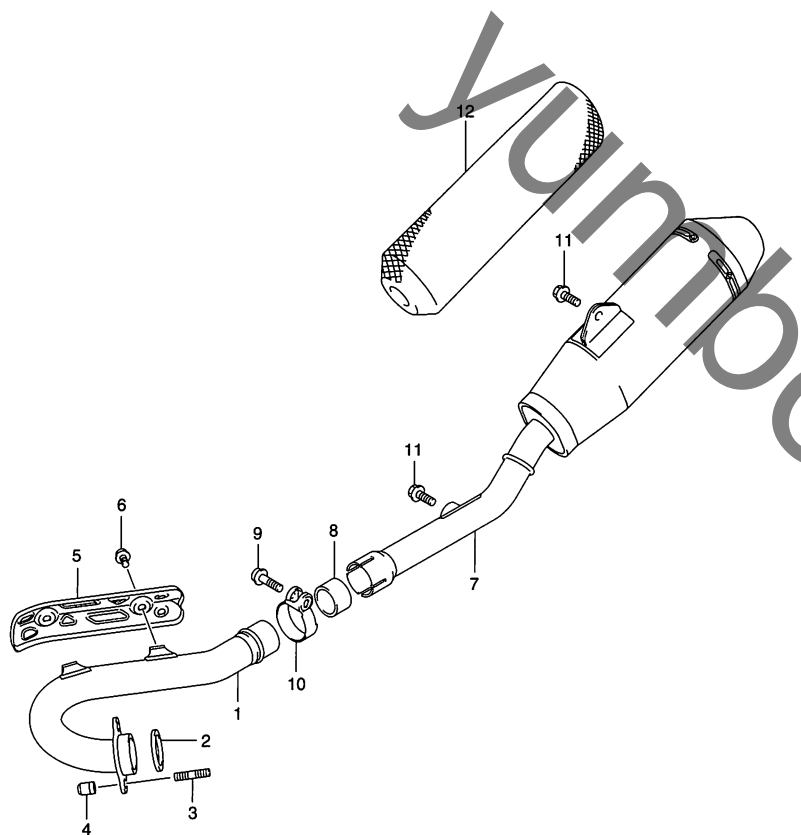
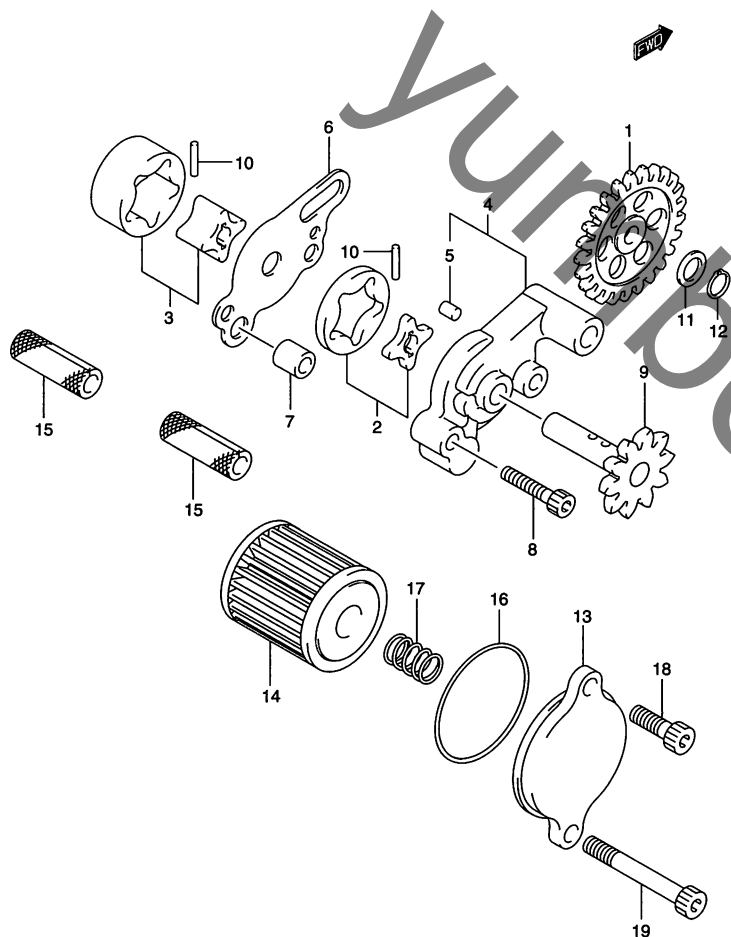


FIG.13

FIG.13 (C-8) オイルポンプ/オイルフィルタ

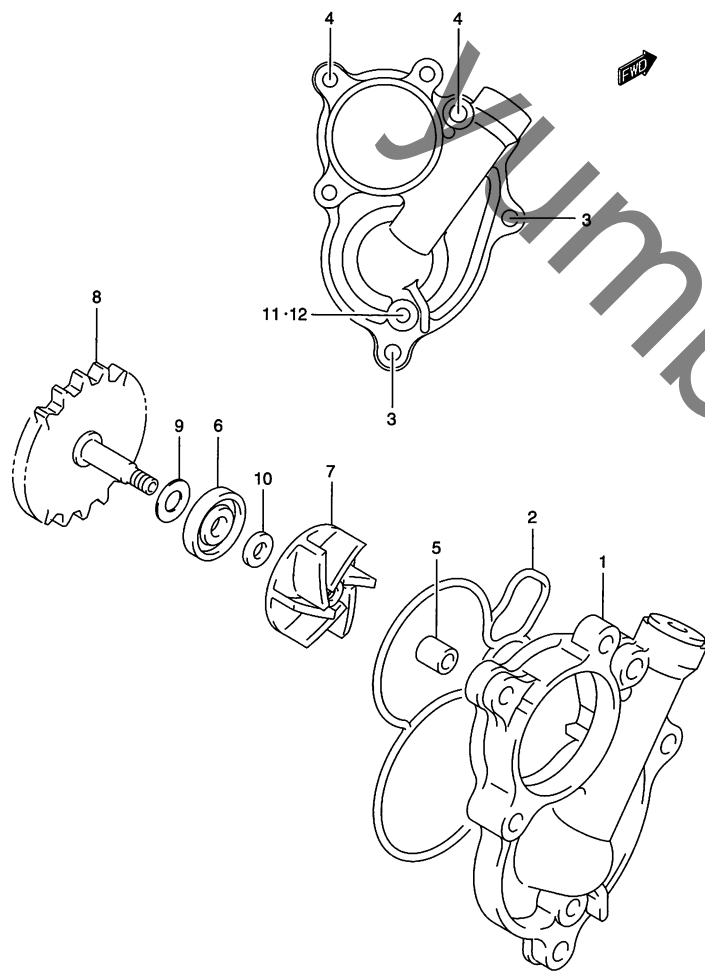
2



見出番号	品番	品名	使用個数	備考	標準作業時間
1	16321-10H00	ギヤ,オイルポンプアイドル	1		W1.4
2	16410-10H00	ロータセット,オイルポンプNO.1	1		W1.4
3	16420-35G00	ロータセット,オイルポンプNO.2	1		W1.4
4	16430-10H00	カバー,オイルポンプ	1	NO.5 フクム	W1.4
5	04221-04089	・ピン	1		
6	16432-10H00	プレート,オイルポンプ	1		
7	04211-09109	ピン	1		
8	07130-0520B	ボルト	2		
9	16440-10H00	シャフト,オイルポンプドレインギヤ	1		W1.4
10	09261-02008	ピン,2.5X11.8	2		
11	09181-08186	シム,8X18X0.5	1		
12	08331-31086	サークリップ	1		
13	16315-35G10	キャップ,エンジンオイルフィルタアウタ	1		W0.2
14	16510-35G00	フィルタアッシ,エンジンオイル	1		W0.2
15	16520-10H00	ストレーナ,エンジンオイル	2		W0.2
16	09280-39001	Oリング,D:2, ID:38.5	1		
17	09440-10038	スプリング	1		
18	09103-06234	ボルト,6X16	1		
19	09103-06252	ボルト,6X35	1		

FIG.14

FIG.14 (C-9) ウォータ ポンプ



見出番号	品番	品名	使用個数	備考	標準作業時間
1	17410-10H00	ケース, ウォータポンプ	1		W0.5
2	17431-10H00	Oリング, ウォータポンプケース	1		W0.5
3	01547-0660A	ボルト	2		
4	01547-0665A	ボルト	2		
5	04211-09109	ピン	2		
6	17461-37F00	シール, ウォータポンプオイル	1		W0.9
7	17491-10H00	インペラ, ウォータポンプ	1		W0.5
8-1	17510-10H00	シャフト, ウォータポンプ	1	TYPE K7	W0.8
8-2	17510-10H02	シャフト, ウォータポンプ	1	TYPE K8/K9	
9	09181-08186	シム, 8X18X0.5	1	TYPE K8/K9	
10	09181-06003	シム, 6X14X1	1		
11	07120-0610B	ボルト	1		
12	09168-06004	ガスケット, 6.2X11X1.2	1		



FIG.15

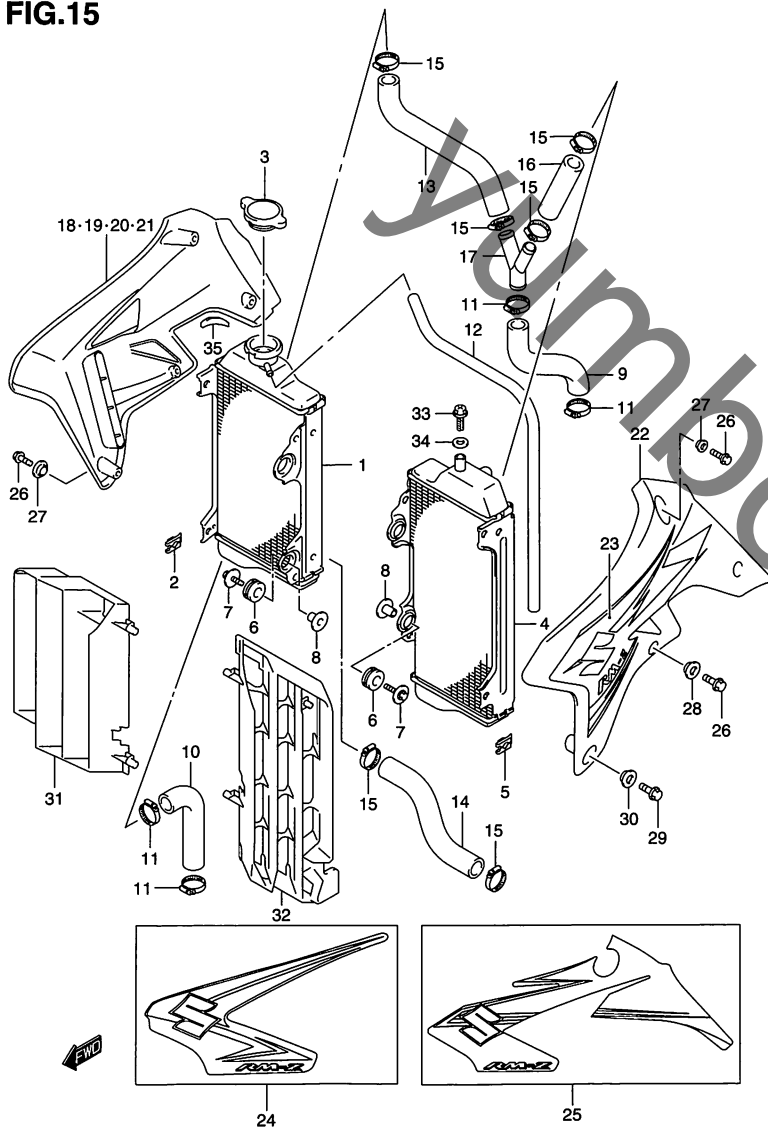


FIG.15 (C-10) ラジエータ

見出番号	品番	品名	使用個数	備考	標準作業時間
1	17710-10H00	ラジエータ, ウォータ, ライト	1	NO.2 フクム	W0.6 B(0.7)
2	09148-06015	・ナット	1		
3	17730-12C20	キャップ, ラジエータ	1		W0.2
4	17720-10H00	ラジエータ, ウォータ, レフト	1	NO.5 フクム	W0.6 B(0.7)
5	09148-06015	・ナット	1		
6	17787-19A00	クッション, ラジエータ	4		
7	09116-06186	ボルト, 6X25	4		
8	09180-06243	スペーサ, 6.5X10.5X14.1	4		
9	17851-10H00	ホース, ラジエータインレット	1		W0.4
10	17852-10H00	ホース, ラジエータアウトレット	1		W0.4
11	09402-28513	クランプ	4		
12	09351-50803-00A	ホース, 5X8X1000	1	L:1000→650	
13	17853-10H00	ホース, ラジエータジョイントアップ/NO.1	1		W0.5
14	17855-10H00	ホース, ラジエータジョイントロア	1		W0.5
15	09402-28513	クランプ	6		
16	17854-10H00	ホース, ラジエータジョイントアップ/NO.2	1		
17	17856-10H00	ジョイント, ラジエータホース	1		W0.5

FIG.15

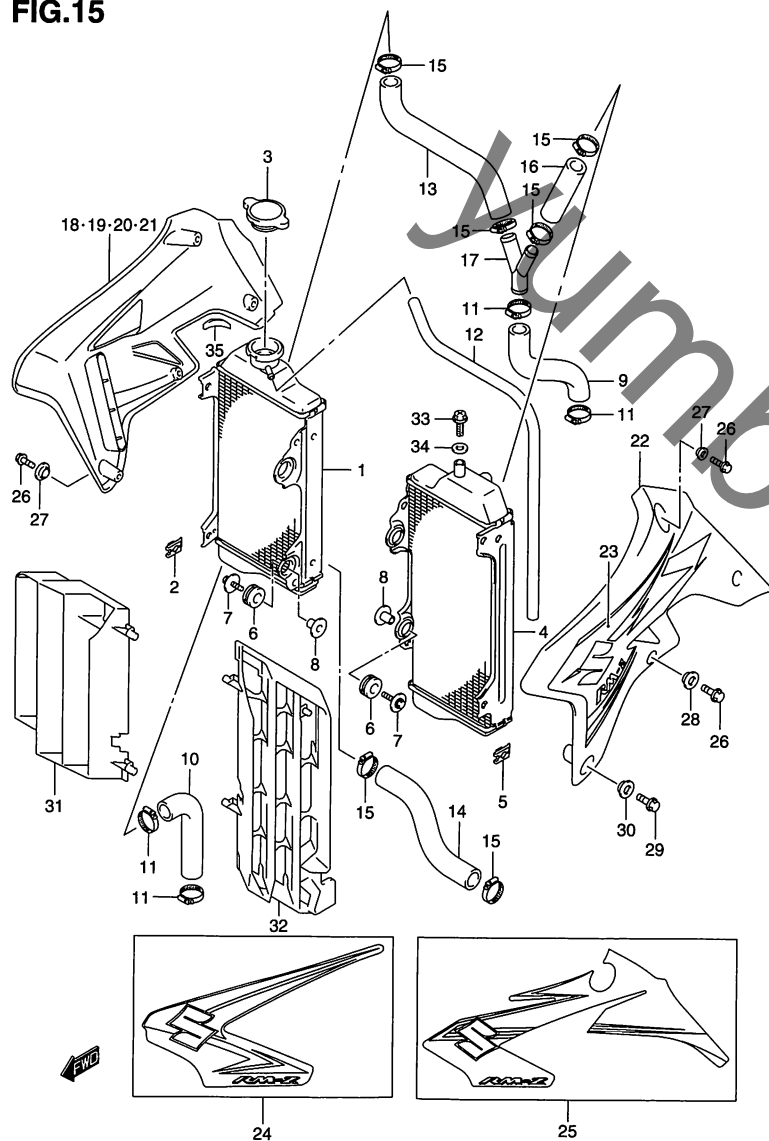


FIG.15 (C-11) ラジエータ

見出番号	品番	品名	使用個数	備考	標準 作業時間
18	17761-10H00-YU1	カバー,ラジエータ,ライト(イエロー)	1		W0.2 B(0.2)
19	68660-10H00-DRA	テープ,ラジエータカバー,ライト	1	TYPE K7	
20	68660-10H10-EMA	テープ,ラジエータカバー,ライト	1	TYPE K8	
21	68660-10H20-FYF	テープ,ラジエータカバー,ライト	1	TYPE K9	
22	17762-10H00-YU1	カバー,ラジエータ,レフト(イエロー)	1		W0.2 B(0.2)
23	68670-10H00-DRA	テープ,ラジエータカバー,レフト	1	TYPE K7	
24	68670-10H10-EMA	テープ,ラジエータカバー,レフト	1	TYPE K8	
25	68670-10H20-FYF	テープ,ラジエータカバー,レフト	1	TYPE K9	
26	09103-06233	ボルト,6X12	6		
27	69232-37F01	ワッシャ	4		
28	47191-10H01	ワッシャ	2		
29	09103-06234	ボルト,6X16	2		
30	09180-06328	スペーサ,6.3X10X6	2		
31	17831-10H00	ルーバ,ラジエータ,ライト	1		W0.2 B(0.2)
32	17832-10H00	ルーバ,ラジエータ,レフト	1		W0.2 B(0.2)
33	17568-50F00	ユニオン,エアベント	1		
34	09168-06026	ガスケット,6.4X11.5X0.8	1		
35	17795-10H00	クッション,ラジエータカバー	2		

FIG.16

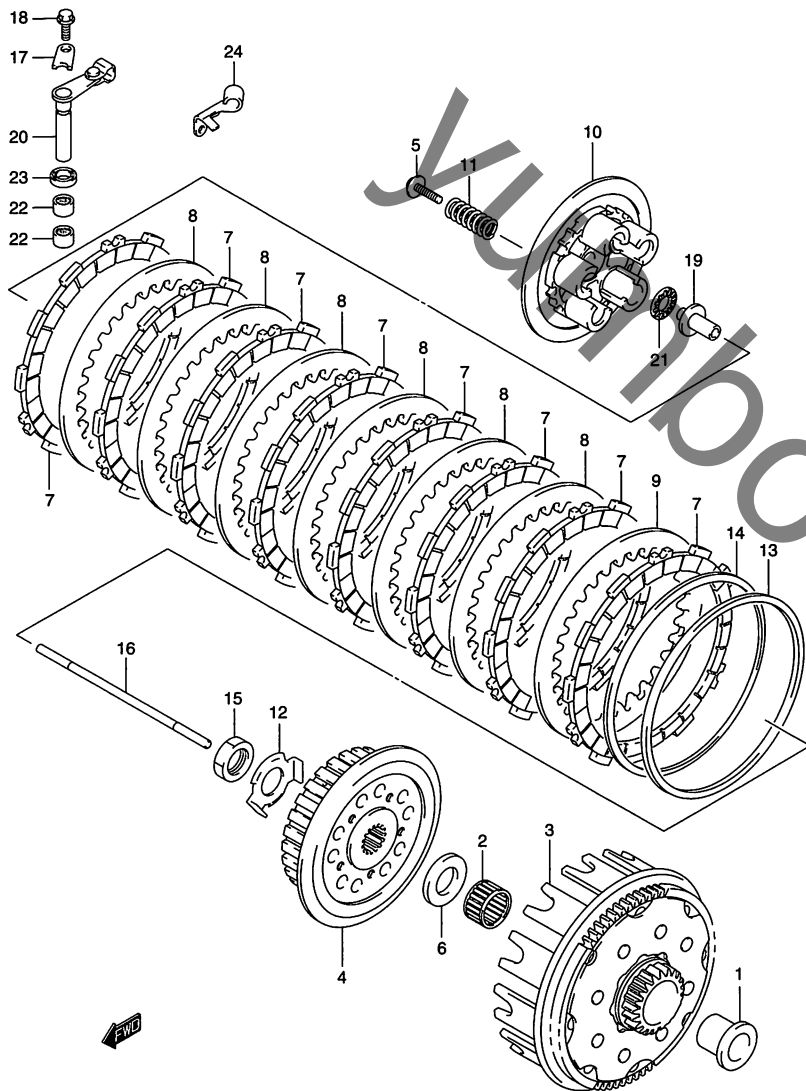


FIG.16 (D-2) クラッチ (TYPE K7)

見出番号	品番	品名	使用個数	備考	標準 作業時間
1	21251-10H00	スペーサ, プライマリドリブギヤ	1	27X32X21.8	
2	09263-27004	ベアリング, 27X32X21.8	1		W0.6DAI
3	21200-10H00	ギヤアシ, プライマリドリブ	1		W0.6
4	21411-10H00	ハブ, クラッチスリーブ	1		W0.6
5	21412-45G00	ボルト, クラッチスプリング	5	6X32	
6	09160-22083	ワッシャ, 22X45X3	1		
7	21441-10H00	プレート, クラッチドライブ	8	+21441-36F40	W0.5DAI
8	21451-10H00	プレート, クラッチドリブ	6		W0.5DAI
9	21452-10H00	プレート, クラッチドリブ	1		
10	21462-10H00	ディスク, クラッチプレッシャ	1		W0.5
11	09440-18040	スプリング	5		
12	21416-10H00	ワッシャ, クラッチスリーブハブロック	1		
13	21471-40F00	シート, クラッチプレートウェーブワッシャ	1		
14	21472-10H00	ワッシャ, クラッチプレート	1		
15	09140-18020	ナット	1		
16	23110-37F00	ロッド, クラッチブツシュ	1		W0.4
17	23117-10H00	リテーナ, クラッチリリースカムシャフト	1		
18	09103-06233	ボルト, 6X12	1		W0.5
19	23121-37F00	ピース, クラッチブツシュ	1		
20	23200-10H00	カムシャフト, クラッチリリース	1		W0.6
21	09263-10002	ベアリング, 10.1X22X2.8	1		
22	09263-10014	ベアリング, 10X14X10	1		
23	09285-10004	オイルシール, 10X17X5	2		W0.6
24	23911-10H00	ブラケット, クラッチケーブル	1		

FIG.16A (D-3) : TYPE K8/K9

FIG.16A

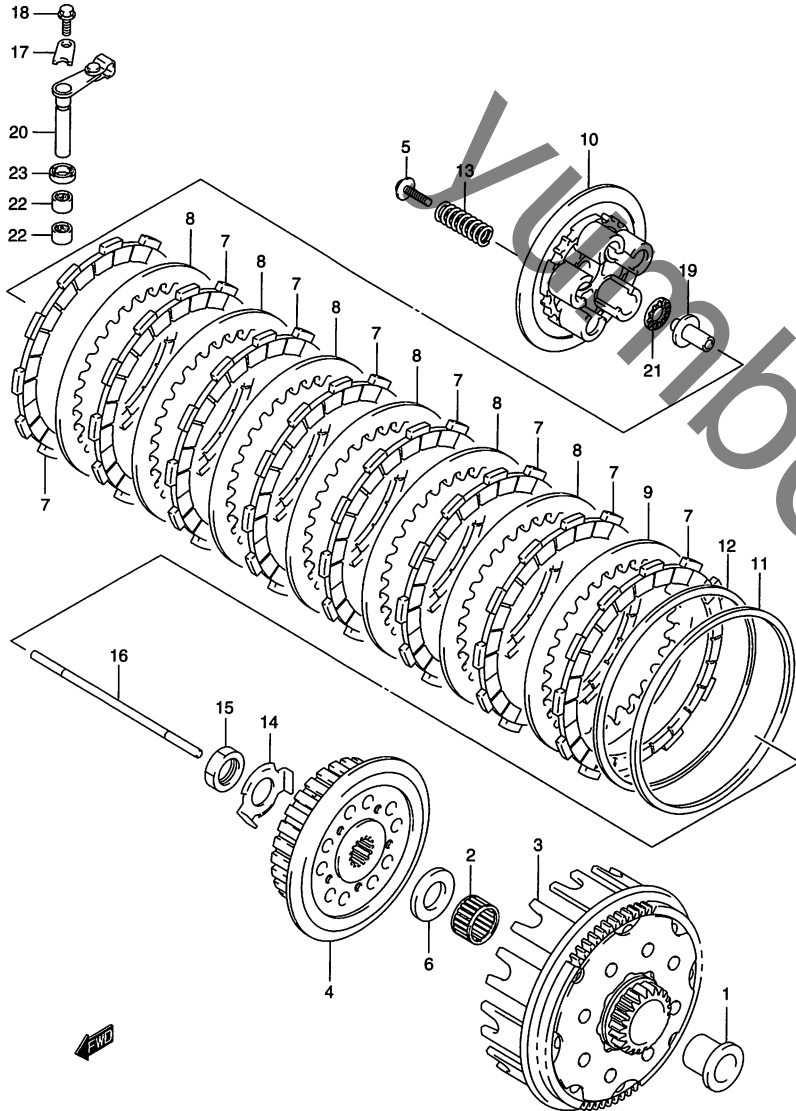


FIG.16A (D-3) クラッチ (TYPE K8/K9)

見出番号	品番	品名	使用個数	備考	標準作業時間
1	21251-10H00	スベーサ,プライマリドリブングヤ	1	27X32X21.8	
2	09263-27004	ベアリング,27X32X21.8	1		W0.6DAI
3	21200-10H00	ギヤアッシ,プライマリドリブ	1		W0.6
4	21411-10H00	ハブ,クラッチスリーブ	1		W0.6
5	21412-45G00	ボルト,クラッチスプリング	5	6X32	
6	09160-22083	ワッシャ,22X45X3	1		
7	21441-10H00	プレート,クラッチドライブ	8		W0.5DAI
8	21451-10H00	プレート,クラッチドリブ	6		W0.5DAI
9	21452-10H00	プレート,クラッチドリブ	1		
10	21462-10H00	ディスク,クラッチプレッシャ	1		W0.5
11	21471-40F00	シート,クラッチプレートウェーブワッシャ	1		
12	21472-10H00	ワッシャ,クラッチプレート	1		
13	09440-18040	スプリング	5		
14	21416-10H00	ワッシャ,クラッチスリーブハブロック	1		
15	09140-18020	ナット	1		
16	23110-37F00	ロッド,クラッチブツシュ	1		W0.4
17	23117-10H00	リテーナ,クラッチリリースカムシャフト	1		
18	09103-06233	ボルト,6X12	1		W0.5
19	23121-37F00	ピース,クラッチブツシュ	1		
20	23200-10H00	カムシャフト,クラッチリリース	1		W0.6
21	09263-10002	ベアリング,10.1X22X2.8	1		
22	09263-10014	ベアリング,10X14X10	2		
23	09285-10004	オイルシール,10X17X5	1		W0.6

FIG.17

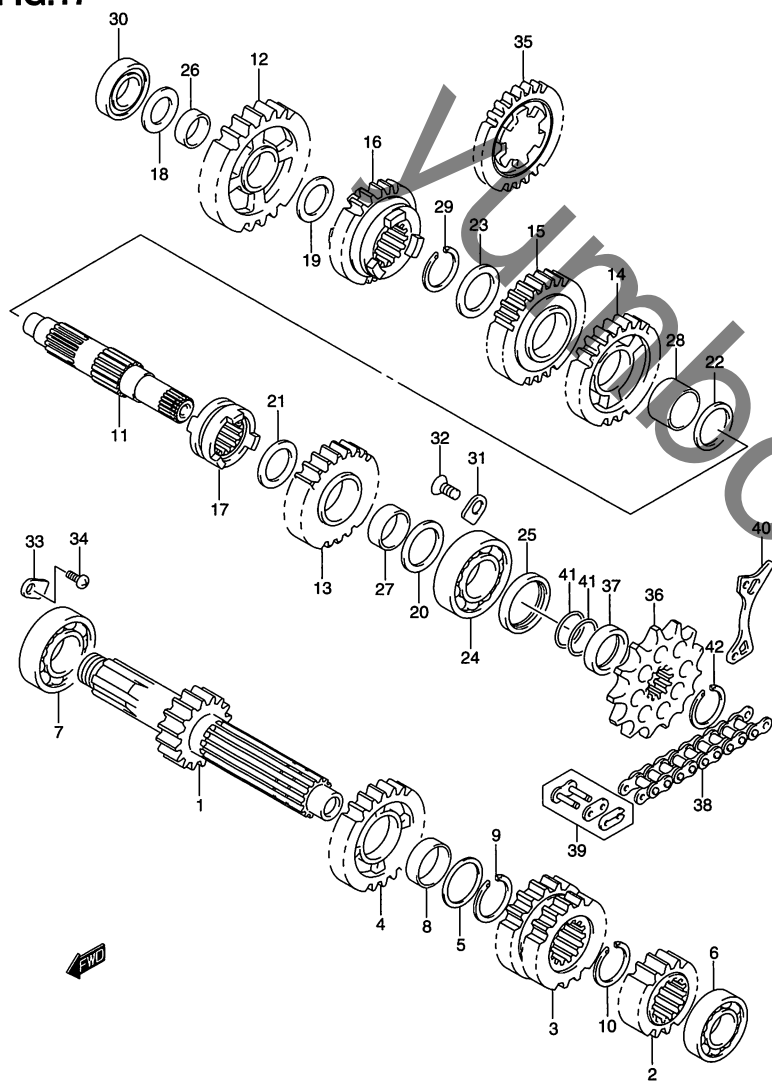


FIG.17 (D-4) トランスミッション (TYPE K7)

見出番号	品番	品名	使用個数	備考	標準作業時間
1	24120-10H00	シャフト, カウンタ, NT:13	1		W6.0
2	24221-10H00	ギヤ, セカンドドライブ, NT:17	1		W6.0
3	24231-10H00	ギヤ, サード/フォースドライブ, NT:17/21	1		W6.0
4	24251-10H00	ギヤ, フィフスドライブ, NT:22	1		W6.0
5	09181-24009	シム, 24X29X1	1		
6	09262-17040	ベアリング, 17X40X9.5	1		W6.0
7	09262-22018	ベアリング, 22X50X14	1		W6.0
8	09300-24004	ブッシュ, 24X27X9.0	1		
9	09380-24007	スナップリング	1		
10	09380-24007	スナップリング	1		
11	24131-10H00	シャフト, ドライブ	1		W6.0
12	24311-10H01	ギヤ, ファーストドリブン, NT:28	1	←24311-10H00	W6.0
13	24321-10H00	ギヤ, セカンドドリブン, NT:30	1		W6.0
14	24331-10H00	ギヤ, サードドリブン, NT:25	1		W6.0
15	24341-10H00	ギヤ, フォースドリブン, NT:26	1		W6.0
16	24351-10H00	ギヤ, フィフスドリブン, NT24	1		W6.0
17	24412-10H00	ドッグ, スライディング	1		W6.0
18	09181-17195	シム, 17X28X1	1		
19	09181-20167	シム, 20X28X1	1		
20	09181-20195	シム, 20X30X1	1		
21	09181-22167	シム, 22X30X1	1		
22	09181-24008	シム, 24X30X1	1		
23	09181-24008	シム, 24X30X1	1		
24	09262-20147	ベアリング, 20X52X7.5	1		W6.0
25	09289-28012	オイルシール, 28X38X7.5	1		W0.5

FIG.17A (D-6) : TYPE K8/K9

FIG.17

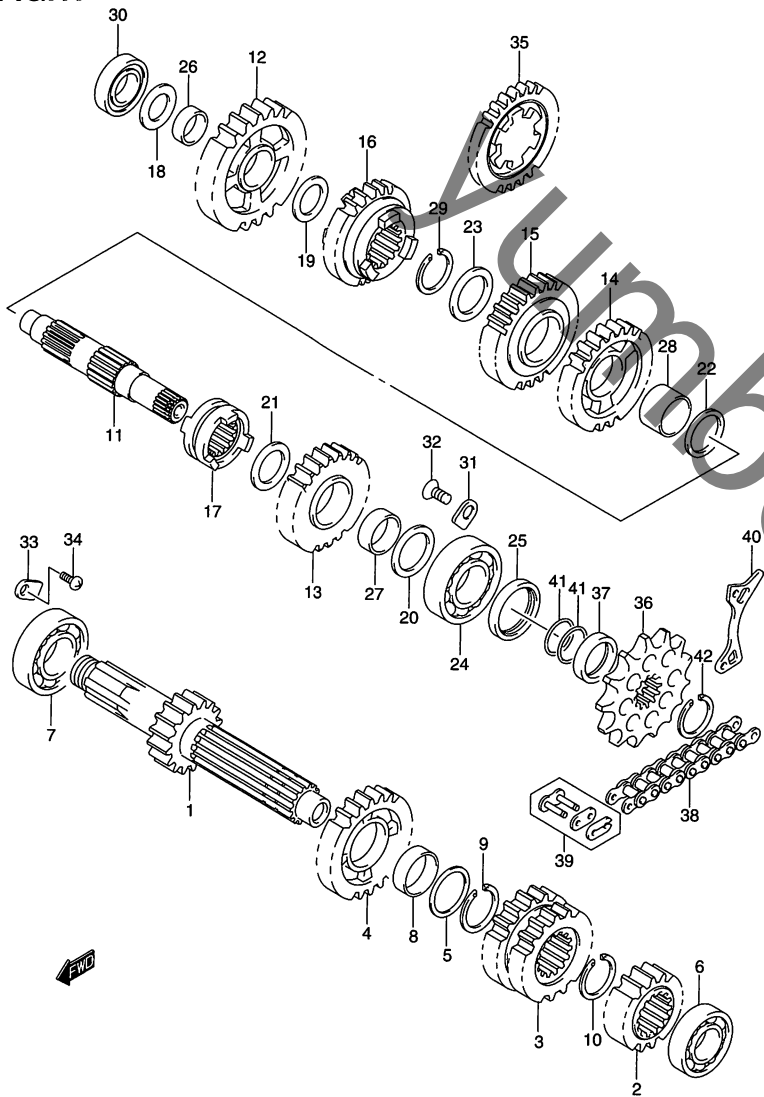


FIG.17 (D-5) トランスミッション (TYPE K7)

見出番号	品番	品名	使用個数	備考	標準作業時間
26	09300-20037	ブッシュ,20X24X10	1		
27	09300-22020	ブッシュ,22X25X12	1		
28	09300-24003	ブッシュ,24X27X18	1		
29	09380-24007	スナップリング	1		
30	09262-17023	ベアリング	1		W6.0
31	24741-20A00	リテーナ,カウンタベアリング,ライト	1		
32	09126-06011	スクリュ,6X12	1		
33	24741-21A00	リテーナ	1		
34	09125-06110	ボルト,6X12	1		
35	26260-10H00	ギヤ,キックスタータアイドル	1		W6.0
36-1	27511-14111	スプロケット,エンジン,NT:12	1		W0.3
36-2	27511-14121	スプロケット,エンジン,NT:13	1	OPT	W0.3
37	27531-43D00	スベーサ,エンジンスプロケット	1		
38	27600-43D01-112	チェーンアッシ, DID520DMA2, 112L (DID)	1		W0.3
39	27620-43D01	ジョイントセット,チェーン(DID)	1	OPT	
40	27641-10H00	プレート,フロントチェーンガイド	1		
41	09280-20006	Oリング,D:1.9,ID:19.8	2		
42	09380-20007	サークリップ	1		

FIG.17A (D-6) : TYPE K8/K9

FIG.17A

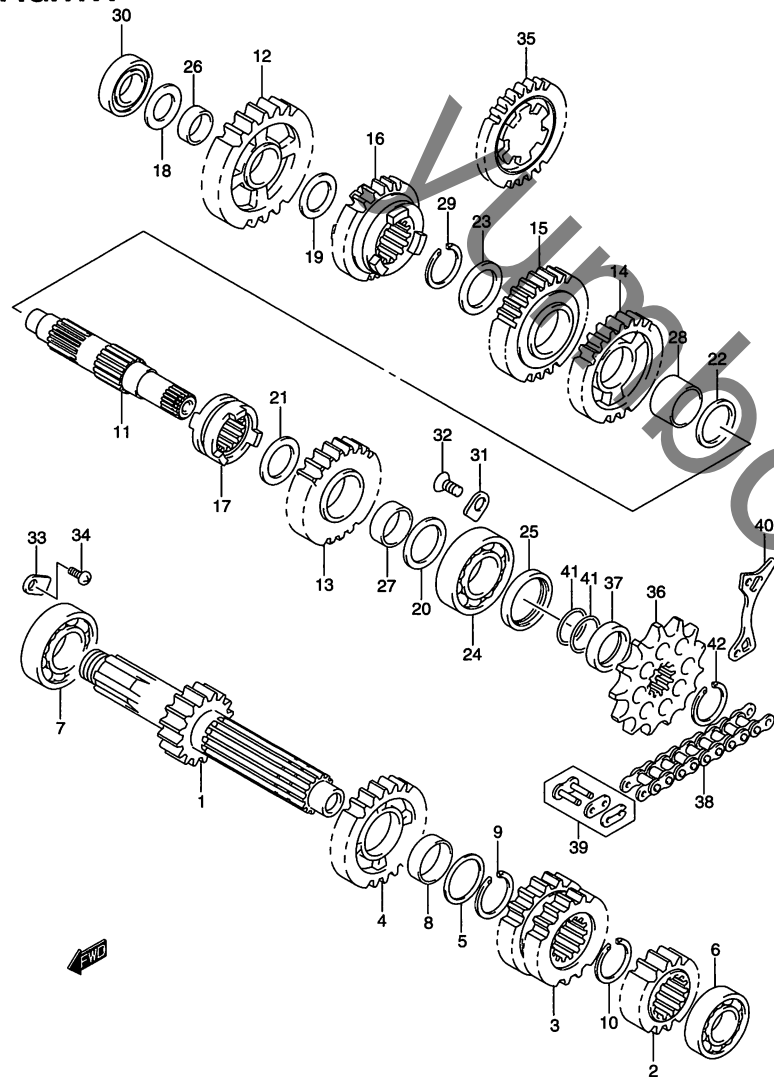


FIG.17A (D-6) トランスミッション (TYPE K8/K9)

見出番号	品番	品名	使用個数	備考	標準作業時間
1	24120-10H00	シャフト,カウンタ,NT:13	1		W6.0
2	24221-10H00	ギヤ,セカンドドライブ,NT:17	1		W6.0
3	24231-10H00	ギヤ,サード/フォースドライブ,NT:17/21	1		W6.0
4	24251-10H00	ギヤ,フィフスドライブ,NT:22	1		W6.0
5	09181-24009	シム,24X29X1	1		
6	09262-17040	ベアリング,17X40X9.5	1		W6.0
7	09262-22018	ベアリング,22X50X14	1		W6.0
8	09300-24004	ブッシュ,24X27X9.0	1		
9	09380-24007	スナップリング	1		
10	09380-24007	スナップリング	1		
11	24131-10H00	シャフト,ドライブ	1		W6.0
12	24311-10H01	ギヤ,ファーストドリブン,NT:28	1		W6.0
13	24321-10H00	ギヤ,セカンドドリブン,NT:30	1		W6.0
14	24331-10H00	ギヤ,サードドリブン,NT:25	1		W6.0
15	24341-10H00	ギヤ,フォースドライブ,NT:26	1		W6.0
16	24351-10H00	ギヤ,フィフスドリブン,NT:24	1		W6.0
17	24412-10H00	ドッグ,スライディング	1		W6.0
18	09181-17195	シム,17X28X1	1		
19	09181-20167	シム,20X28X1	1		
20	09181-20195	シム,20X30X1	1		
21	09181-22167	シム,22X30X1	1		
22	09181-24008	シム,24X30X1	1		
23	09181-24008	シム,24X30X1	1		
24	09262-20147	ベアリング,20X52X7.5	1		W6.0
25	09289-28012	オイルシール,28X38X7.5	1		W0.5

FIG.17A

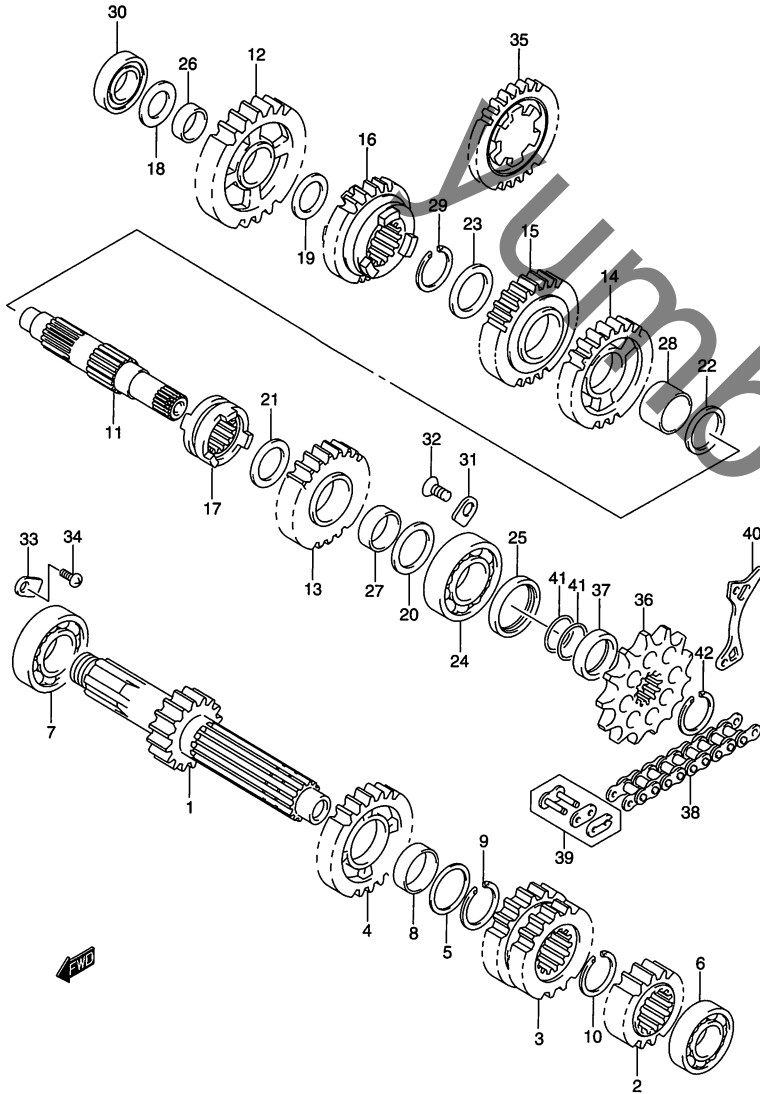


FIG.17A (D-7) トランスミッション (TYPE K8/K9)

見出番号	品番	品名	使用個数	備考	標準作業時間
26	09300-20037	ブッシュ,20X24X10	1		
27	09300-22020	ブッシュ,22X25X12	1		
28	09300-24003	ブッシュ,24X27X18	1		
29	09380-24007	スナップリング	1		
30	09262-17023	ベアリング	1		W6.0
31	24741-20A00	リテーナ,カウンタベアリング,ライト	1		
32	09126-06011	スクリュ,6X12	1		
33	24741-21A00	リテーナ	1		
34	09125-06110	ボルト,6X12	1		
35	26260-10H00	ギヤ,キックスターアイドル	1		W6.0
36-1	27511-14111	スプロケット,エンジン,NT:12	1		W0.3
36-2	27511-14121	スプロケット,エンジン,NT:13	1	OPT	W0.3
37	27531-43D00	スベーサ,エンジンスプロケット	1		
38	27600-10H00-112	チェーンアッシ,DID520DMA2,112L(DID)	1		W0.3
39	27620-10H00	ジョイントセット,チェーン(DID)	1	OPT	
40	27641-10H00	プレート,フロントチェーンガイド	1		
41	09280-20006	Oリング,D:1.9,ID:19.8	2		
42	09380-20007	サークリップ	1		



FIG.18

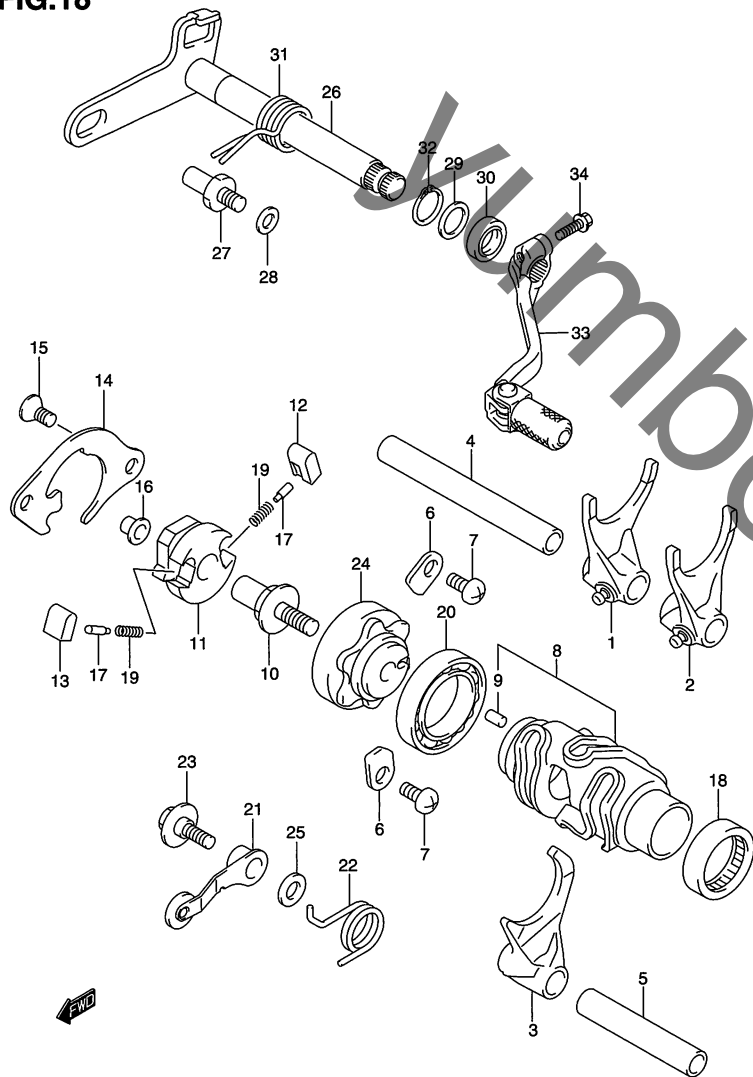


FIG.18 (D-8) ギヤシフティング (TYPE K7)

見出番号	品番	品名	使用個数	備考	標準作業時間
1	25211-10H00	フォーク,ギヤシフトNO.1	1		W6.0
2	25221-10H00	フォーク,ギヤシフトNO.2	1		W6.0
3	25231-10H01	フォーク,ギヤシフトNO.3	1	←25231-10H00	W6.0
4	25411-37F20	シャフト,ギヤシフトフォーク,L:95	1		W6.0
5	25421-27C01	シャフト,ギヤシフトフォーク,L:60	1		W6.0
6	24741-21A00	リテーナ	2		
7	09125-06110	ボルト,6X12	2		
8	25310-10H00	カム,ギヤシフト	1	NO.9 フクム	W6.0
9	09261-04012	・ピン,4X11.2	1		
10	25313-37F00	ピン,ギヤシフトカム	1		
11	25322-36E00	シフトギヤシフトカム	1		W1.2
12	25323-34201	ボール,ギヤシフト,NO.1	1		
13	25324-34201	ボール,ギヤシフト,NO.2	1		
14	25331-10H00	リフト,ギヤシフトボール	1		
15	09126-06011	スクリュ,6X12	2		
16	09180-07014	スペーサ,7X10X5	11		
17	09209-05023	ピン	2		
18	09263-25018	ベアリング,25X32X12	1		W6.0
19	09440-04003	スプリング	2		
20	08140-68050	ベアリング	1		W6.0
21	25350-10H00	ストッパ,ギヤシフトカム	1		W1.2
22	25355-10H01	スプリング,ギヤシフトカムストッパ	1	←25355-10H00	
23	25357-29F10	ボルト,シフトカムストッパ	1		
24	25381-10H00	プレート,ギヤシフトカムストッパ	1		
25	08211-06121	ワッシャ	1		

FIG.18A (D-10) : TYPE K8/K9

FIG.18

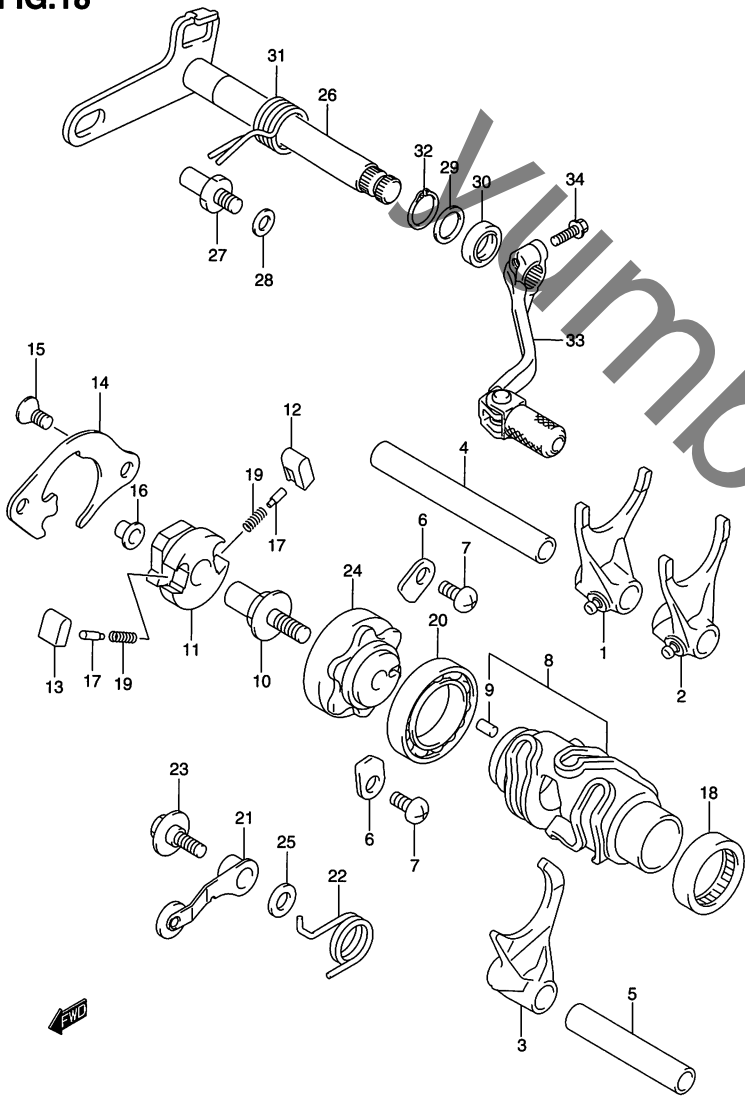


FIG.18 (D-9) ギヤシフティング (TYPE K7)

見出番号	品番	品名	使用個数	備考	標準作業時間
26	25510-10H00	シャフト, ギヤシフト	1		W1.2
27	25671-10H00	ストッパ, ギヤシフトアーム	1		
28	09181-08139	シム, 8.8X14X1	1		
29	09181-14139	シム, 14X20X1	1		
30	09283-14006	オイルシール, 14X22X6	1		W0.4
31	09444-20004	スプリング	1		
32	08331-3114A	サークリップ	1		
33	25600-10H00	レバーアッシ, ギヤシフト	1		W0.2
34	01547-06207	ボルト	1		

FIG.18A (D-10) : TYPE K8/K9

FIG.18A

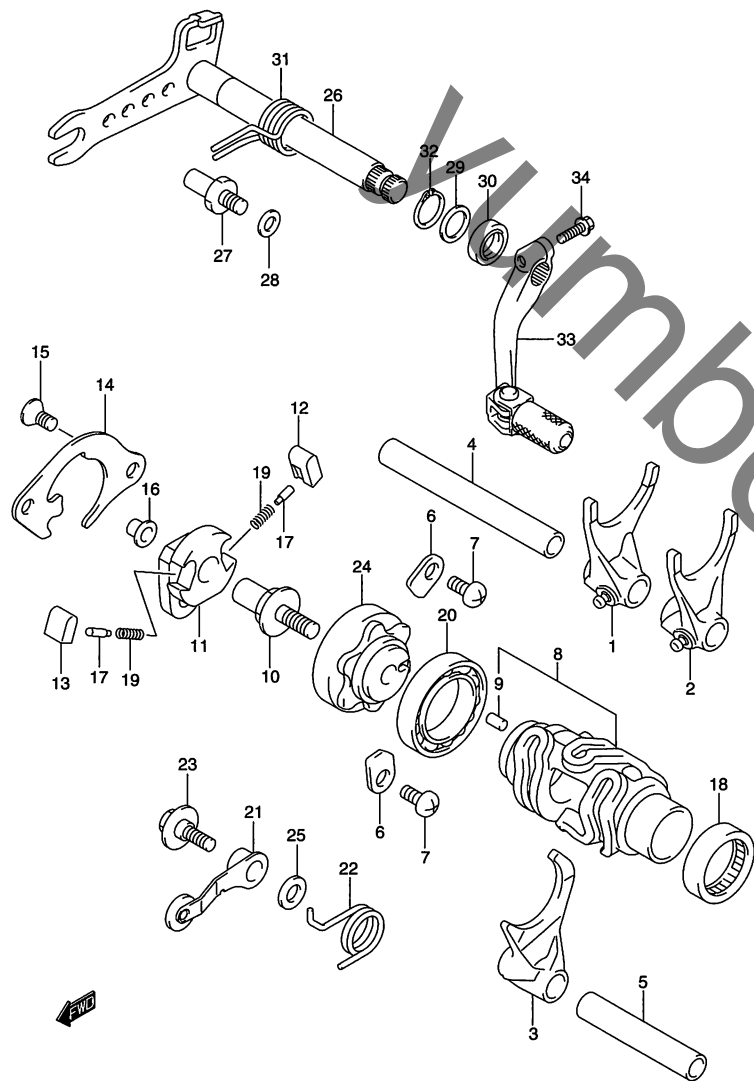


FIG.18A (D-10) ギヤ シフティング (TYPE K8/K9)

見出番号	品番	品名	使用個数	備考	標準作業時間
1	25211-10H00	フォーク, ギヤシフトNO.1	1		W6.0
2	25221-10H00	フォーク, ギヤシフトNO.2	1		W6.0
3	25231-10H01	フォーク, ギヤシフトNO.3	1	←25231-10H00	W6.0
4	25411-37F20	シャフト, ギヤシフトフォーク, L:95	1		W6.0
5	25421-27C01	シャフト, ギヤシフトフォーク, L:60	1		W6.0
6	24741-21A00	リテーナ	2		
7	09125-06110	ボルト, 6X12	2		
8	25310-10H10	カム, ギヤシフト	1	NO.9 フクム	W6.0
9	04221-04089	・ピン	1		
10	25313-37F00	ピン, ギヤシフトカム	1		
11	25322-10H00	シフト, ギヤシフトカム	1		W1.2
12	25323-34201	ボール, ギヤシフト, NO.1	1		
13	25324-34201	ボール, ギヤシフト, NO.2	1		
14	25331-10H00	リフト, ギヤシフトボール	1		
15	09126-06011	スクリュ, 6X12	2		
16	09180-07014	スペーサ, 7X10X5	11		
17	09209-05023	ピン	2		
18	09263-25018	ベアリング, 25X32X12	1		W6.0
19	09440-04003	スプリング	2		
20	08140-68050	ベアリング	1		W6.0
21	25350-10H00	ストップ, ギヤシフトカム	1		W1.2
22	25355-10H01	スプリング, ギヤシフトカムストップ	1		
23	25357-29F10	ボルト, シフトカムストップ	1		
24	25381-10H00	プレート, ギヤシフトカムストップ	1		
25	08211-06121	ワッシャ	1		

FIG.18A

FIG.18A (D-11) ギヤシフティング (TYPE K8/K9)

見出番号	品番	品名	使用個数	備考	標準作業時間
26	25510-10H10	シャフト,ギヤシフト	1		W1.2
27	25671-10H00	ストッパ,ギヤシフトアーム	1		
28	09181-08139	シム,8.8X14X1	1		
29	09181-14139	シム,14X20X1	1		
30	09283-14006	オイルシール,14X22X6	1		W0.4
31	09444-20005	スプリング	1		
32	08331-3114A	サークリップ	1		
33	25600-10H10	レバーアッシ,ギヤシフト	1		W0.2
34	01547-06207	ボルト	1		

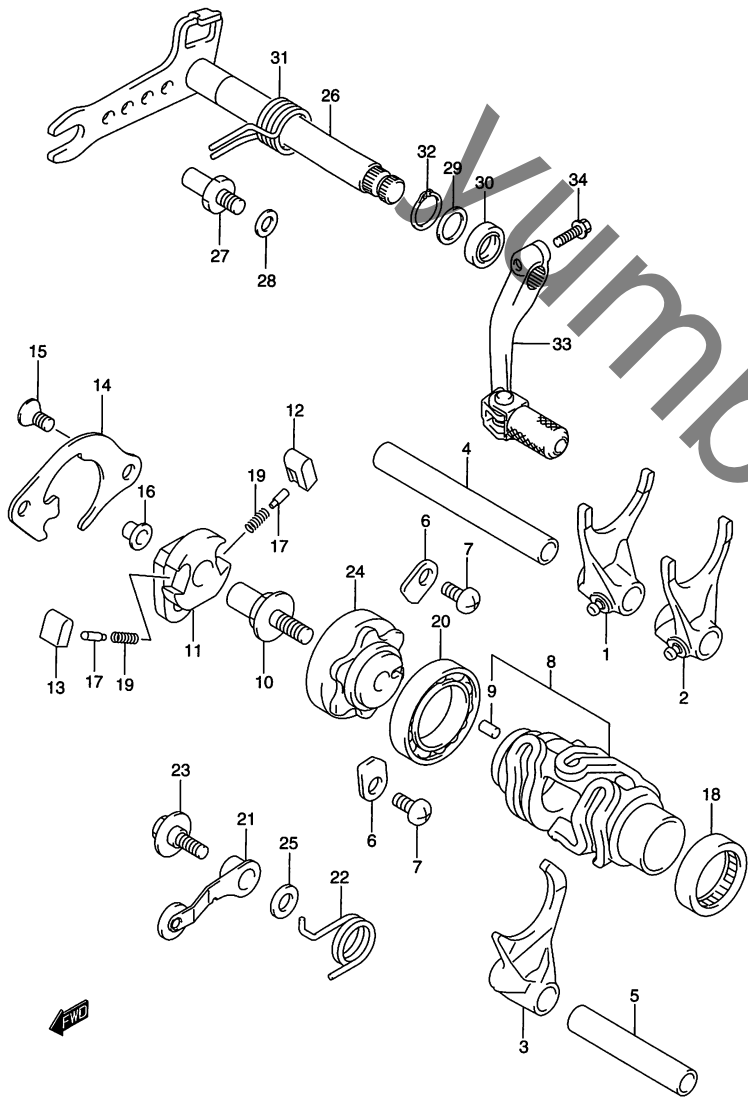


FIG.19

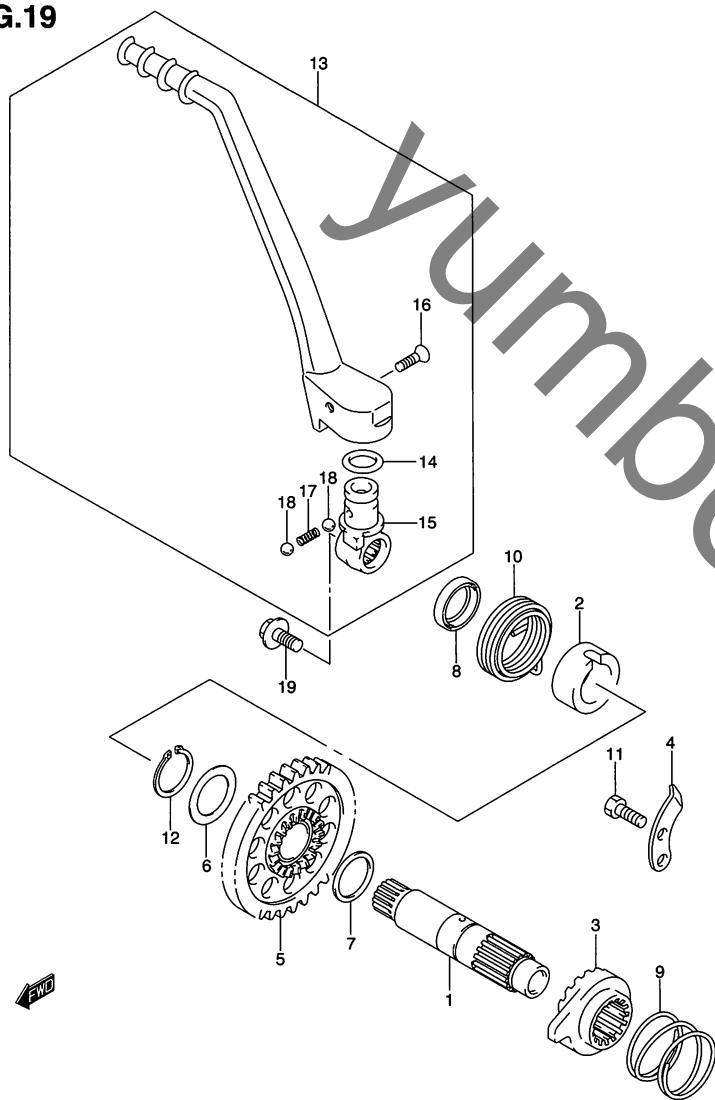


FIG.19 (D-12) キック スタータ

見出番号	品番	品名	使用個数	備考	標準作業時間
1	26211-10H00	シャフト, キックスタータ	1		W1.2
2	26221-10H00	ガイド, キックスタータシャフトスプリング	1		
3	26231-10H00	スタータ, キック	1		W1.2
4	26232-10H00	ガイド, キックスタータ	1		
5	26240-10H00	ギヤ, キックスタータドライブ	1		W1.2
6	09181-18005	シム, 18X26X0.5	1		
7	09181-18004	シム, 18X22X1	1		
8	09283-18004	オイルシール, 18X30X8	1		W0.4
9	09440-31002	スプリング	1		
10	09448-45014	スプリング	1		
11	01500-0612B	ボルト	1		
12	08331-3118A	サークリップ	1		
13	26300-10H00	レバーアッシ, キックスタータ	1	NO.14~18 フクム	W0.2
14	26313-28E20	・Oリング, キックスタータ	1		
15	26331-10H00	・ジョイント, キックスタータレバー	1		
16	09127-06024	・スクリュ, 6X27.5	1		
17	09440-05031	・スプリング	1		
18	06111-07004	・ボール	2		
19	09103-08340	ボルト, 8X14	1		

FIG.20

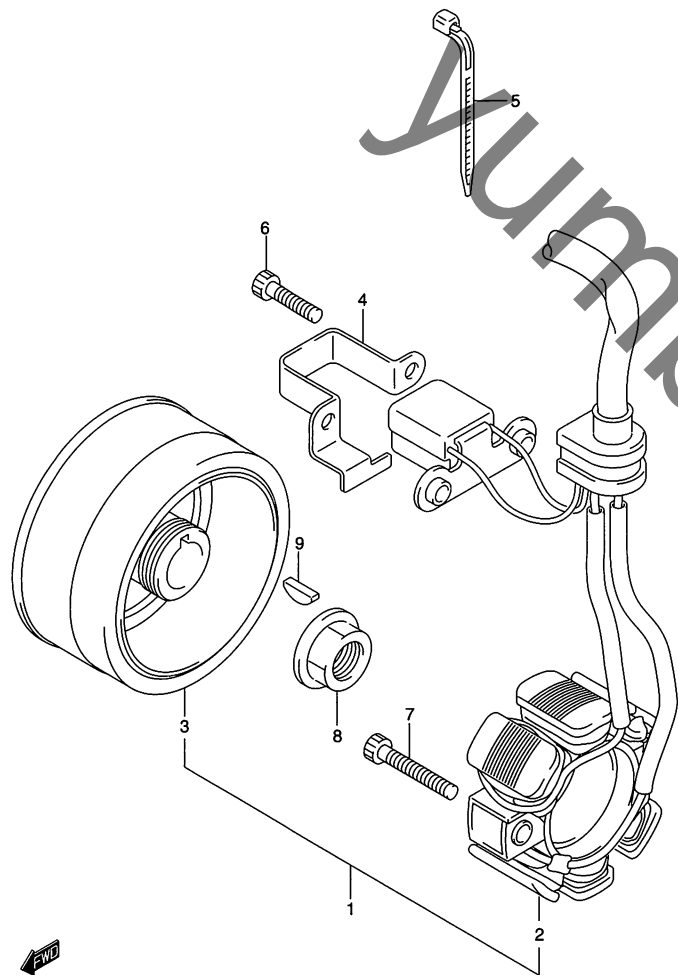


FIG.20 (D-13) マグネット

見出番号	品番	品名	使用個数	備考	標準作業時間
1	32100-10H00	マグネットアッシ	1	NO.2,3 フコム	W0.5
2	32101-10H00	・ステータアッシ	1		
3	32102-10H00	・ロータアッシ	1		
4	32371-10H00	クランプ, マグネットリード	1		
5	09407-14403	クランプ, L:125	1		
6	07130-0512B	ボルト	2		
7	09106-05029	ボルト, 5X25	2		
8	08316-1012B	ナット	1		
9	08341-31039	キー	1		

FIG.21

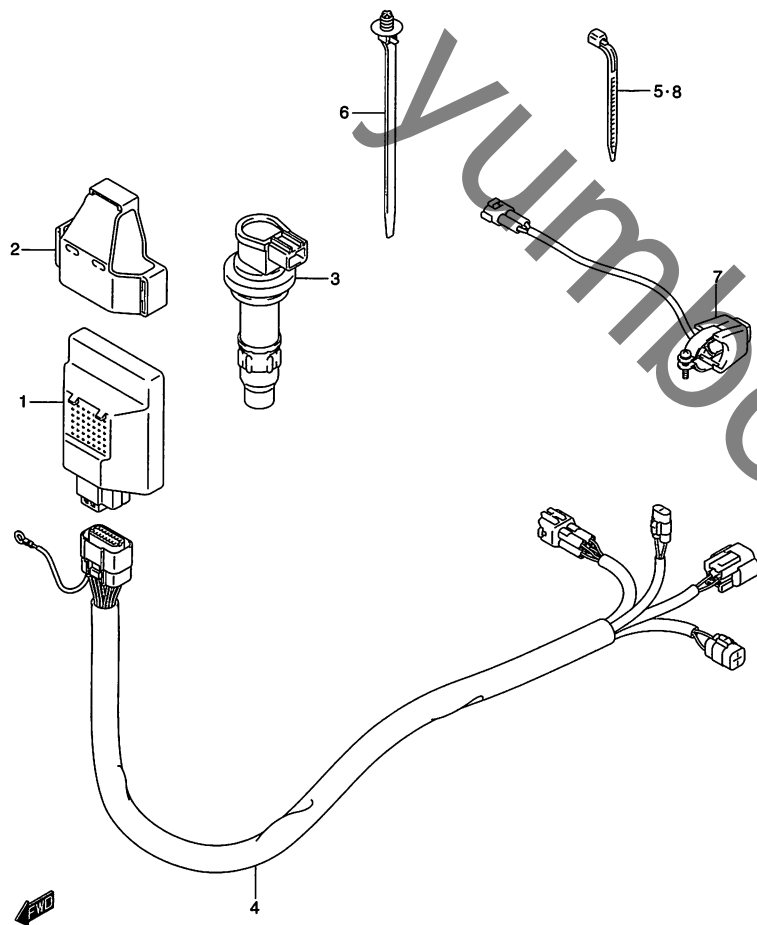


FIG.21 (D-14) エレクトリカル (TYPE K7/K8)

見出番号	品番	品名	使用個数	備考	標準作業時間
1-1	32900-10H00	CDIユニット	1	TYPE K7	W0.2
1-2	32900-10H11	CDIユニット	1	TYPE K8	W0.2
2	32980-37F00	クッション, CDIユニット	1		
3	33410-35G00	コイルアッシ, イグニッション	1		W0.4
4	36610-10H00	ハーネス, ワイヤリング	1		
5-1	09407-11401	クランプ, L:95	3		
5-2	09407-18402	クランプ, L:165	1		
6	09407-17403	クランプ, L:154	1		
7	37820-36E00	スイッチアッシ, エンジンストップ	1		W0.3
8-1	09407-11401	クランプ, L:95	1		
8-2	09407-14403	クランプ, L:125	1		

FIG.21A (D-15) : TYPE K9

3

FIG.21A

FIG.21A (D-15) エレクトリカル (TYPE K9)

見出番号	品番	品名	使用個数	備考	標準作業時間
1	32900-10H11	CDIユニット	1		W0.2
2	32980-37F00	クッション, CDIユニット	1		
3	33410-35G00	コイルアッシ, イグニッション	1		W0.4
4	36610-10H20	ハーネス, ワイヤリング	1		
5-1	09407-11401	クランプ, L:95	3		
5-2	09407-18402	クランプ, L:165	1		
6	09407-17403	クランプ, L:154	1		
7	37820-36E00	スイッチアッシ, エンジンストップ	1		W0.3
8-1	09407-11401	クランプ, L:95	1		
8-2	09407-14403	クランプ, L:125	1		

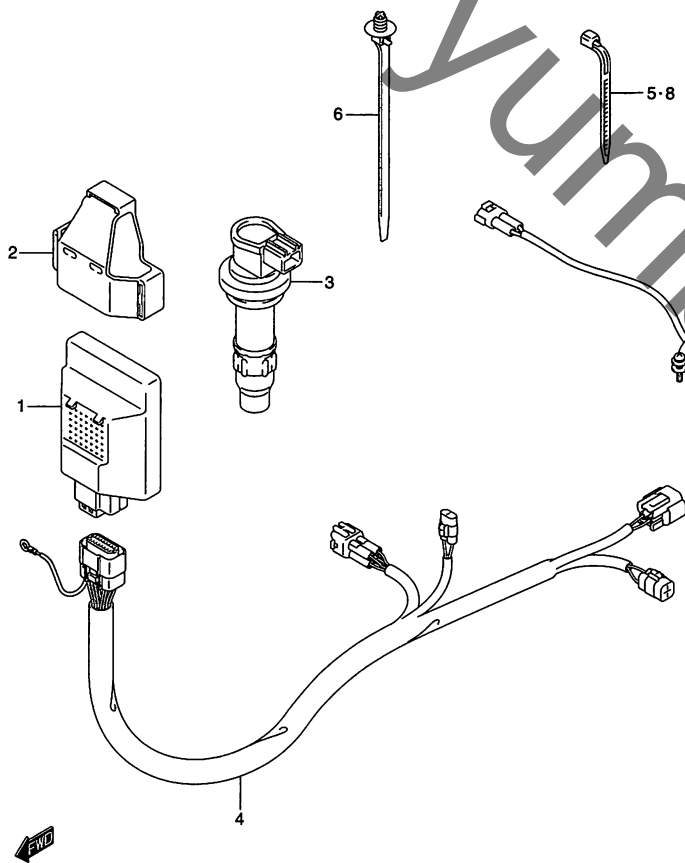
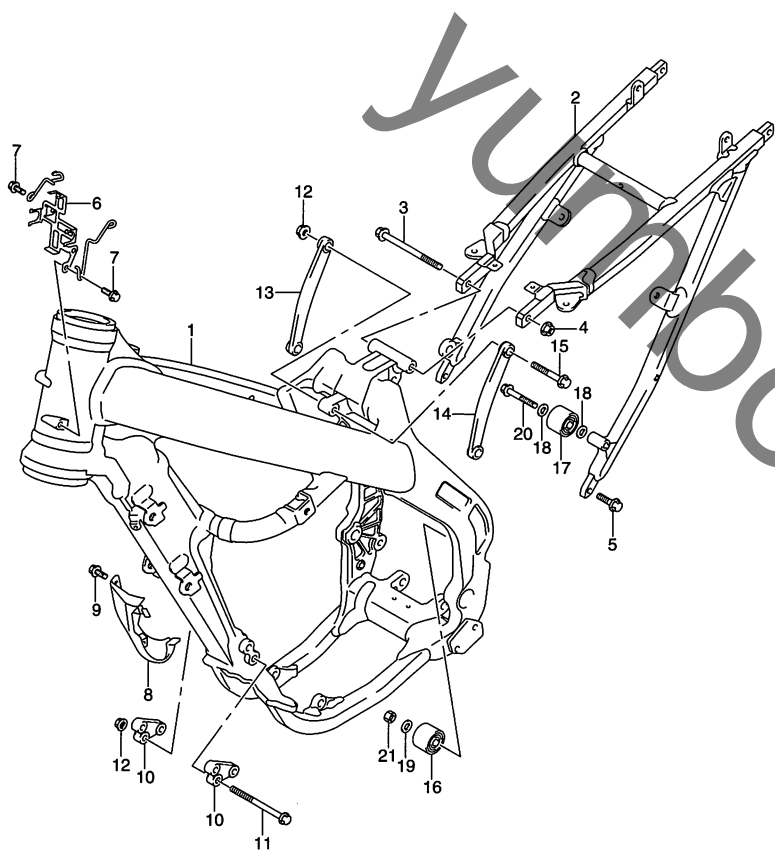




FIG.22

FIG.22 (E-2) フレーム



見出番号	品番	品名	使用個数	備考	標準作業時間
1-1	41100-10H00	フレーム	1	TYPE K7	W5.5
1-2	41100-10H10	フレーム	1	TYPE K8/K9	W5.5
2	41200-10H00	レール,シート	1		W0.5
3	09103-08122	ボルト,8X110	1		
4	08319-3108A	ナット	1		
5	09103-08426	ボルト,8X20	2		
6	41340-10H00	ブラケット,CDI	1		W0.2
7	09103-06256	ボルト,6X10	2		
8	42520-10H00	プロテクタ,フロントライト	1		W0.2 B(0.2)
9	09116-06200	ボルト,6X16	1		
10	41991-10H01	ブラケット,エンジンマウントフロント	2		
11	09103-08433	ボルト,8X95	2		
12	09159-08067	ナット	3		
13-1	41994-10H00	ブラケット,エンジンマウンティングアッパ, ライト	1	TYPE K7	
13-2	41994-10H10	ブラケット,エンジンマウンティングアッパ, ライト	1	TYPE K8/K9	
14-1	41995-10H00	ブラケット,エンジンマウンティングアッパ, レフト	1	TYPE K7	
14-2	41995-10H10	ブラケット,エンジンマウンティングアッパ, レフト	1	TYPE K8/K9	
15	09103-08339	ボルト,8X55	1		
16	43910-35G00	ローラ,チェーン	1		W0.2
17	43910-37F00	ローラ,チェーン	1		W0.2
18	09181-08111	シム,8X12X1	1		
19	09181-08167	シム,8X16X1	2		
20	09103-08207	ボルト,8X45	1		
21	08319-2108A	ナット	1		

FIG.23

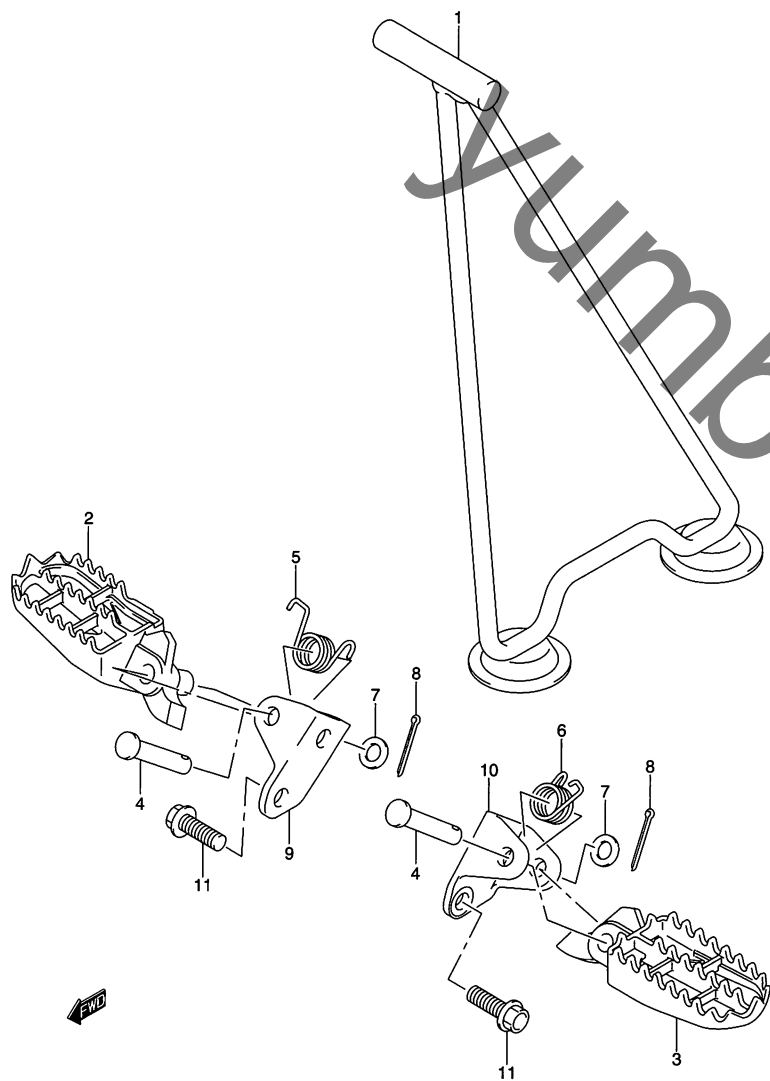


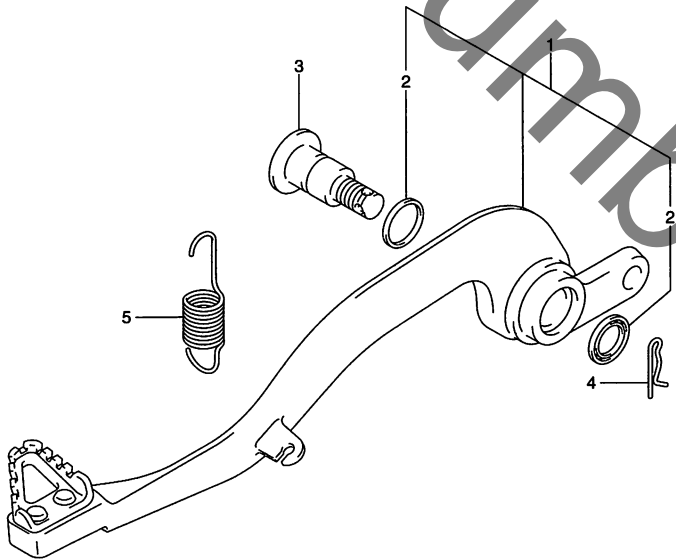
FIG.23 (E-3) フートレスト

見出番号	品番	品名	使用個数	備考	標準作業時間
1	42310-35G00	スタンド	1		
2-1	43551-10H00	フットレスト,ライト	1	TYPE K7	W0.2 B(0.2)
2-2	43551-10H10	フットレスト,ライト	1	TYPE K8/K9	W0.2 B(0.2)
3-1	43561-10H00	フットレスト,レフト	1	TYPE K7	W0.2 B(0.2)
3-2	43561-10H10	フットレスト,レフト	1	TYPE K8/K9	W0.2 B(0.2)
4	09200-10022	ピン	2		
5	09448-21009	スプリング	1		
6	09448-21010	スプリング	1		
7	08322-0110B	ワッシャ	2		
8	04111-2520A	ピン	2		
9	41855-35G00	ブラケット,フットレスト,ライト	1		W0.2 B(0.2)
10	41865-35G00	ブラケット,フットレスト,レフト	1		W0.2 B(0.2)
11	09103-10366	ボルト,10X30	4		

FIG.24

FIG.24 (E-4) ブレーキ ペダル

見出番号	品番	品名	使用個数	備考	標準作業時間
1-1	43100-10H00	ペダルアッシ、ブレーキ	1	TYPE K7 NO.2 フクム	W0.2
1-2	43100-10H10	ペダルアッシ、ブレーキ	1	TYPE K8/K9 NO.2 フクム	W0.2
2	09284-15006	・オイルシール, 15X21X3	2		W0.3DAI
3	43142-37F00	シャフト、ブレーキペダル	1		W0.2
4	09385-10005	クリップ	1		
5	09443-13037	スプリング	1		



4

FIG.25

FIG.25 (E-5) フューエル タンク

見出番号	品番	品名	使用個数	備考	標準作業時間
1	44110-10H00-YBH	タンク,フューエル	1	NO.2~4 フクム	W0.3
2	44132-37F10	・フック,シートフロント	1		
3	02122-0620B	・スクリュ	1		
4	09139-06134	・スクリュ,6X13.5	1		
5	44544-35G00	クッション,フューエルタンク	2		
6	44560-27C00	バンド,フューエルタンク,リヤ	1		
7	44200-29F00	キャップアッシ,フューエルタンクフィラ	1		
8	09352-50823-600	ホース,5X8.2X600	1	L:600→350	
9	44541-10H00	クッション,フューエルタンクフロント	1		
10	44542-10H00	クッション,フューエルタンクリヤ	1		
11	09103-06213	ボルト,6X30	1		
12	44134-35G02	スペーサ	1		
13	44543-35G00	クッション,タンクサイド	2		
14	09139-06169	スクリュ,6X16	2		
15	41432-35G10	フック,フューエルタンクバンド	1		

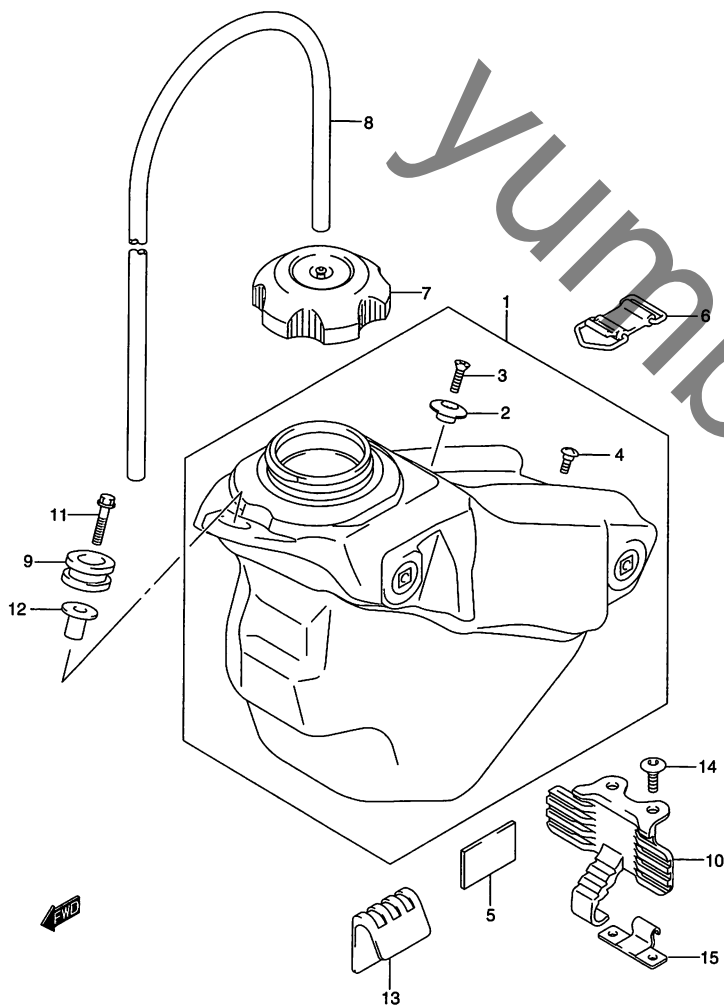
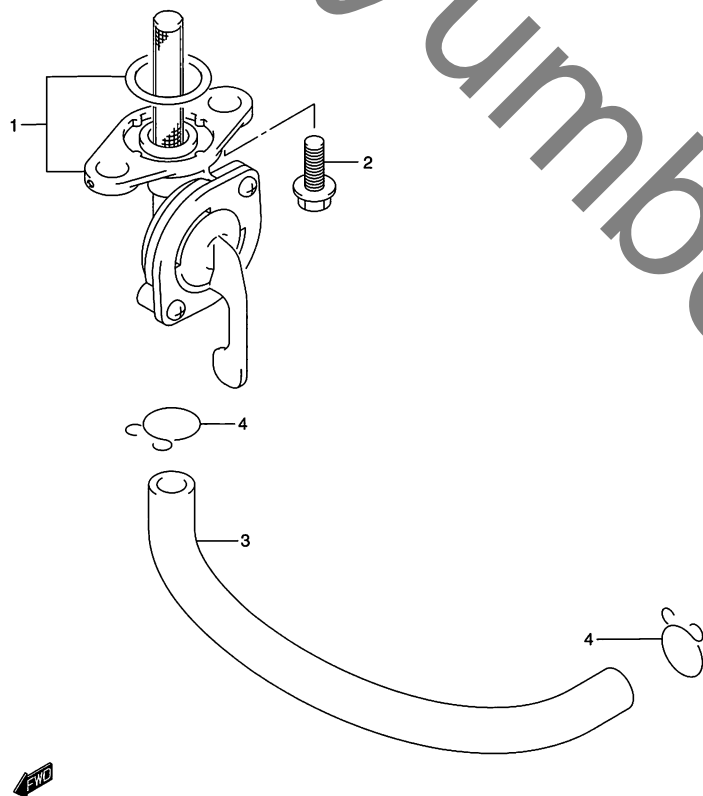


FIG.26

FIG.26 (E-6) フューエル コック

見出番号	品番	品名	使用個数	備考	標準作業時間
1	44300-37F10	コックアッシ,フューエル	1		W0.3
2	09103-06233	ボルト,6X12	2		
3	44421-10H01	ホース,フューエル	1		W0.2
4	09401-11415	クリップ	2		



4

yumbo-jp.com

FIG.27

FIG.27 (E-7) フレームカバー

見出番号	品番	品名	使用個数	備考	標準 作業時間
1	47111-10H00-30H	カバー, フレームライト(ホワイト)	1		W0.2 B(0.2)
2	47211-10H00-30H	カバー, フレーム, レフト(ホワイト)	1		W0.2 B(0.2)
3	09103-06234	ボルト, 6X16	2		
4	69232-37F01	ワッシャ	2		
5	09103-06234	ボルト, 6X16	2		
6	47191-10H01	ワッシャ	2		
7	47161-37F00	クッション, フレームカバー, ライト	2		

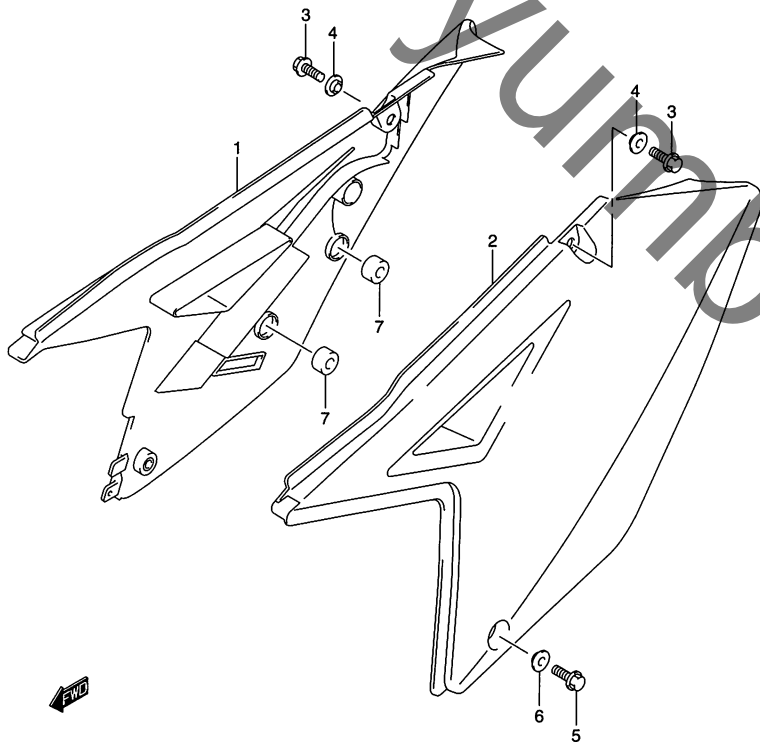


FIG.28

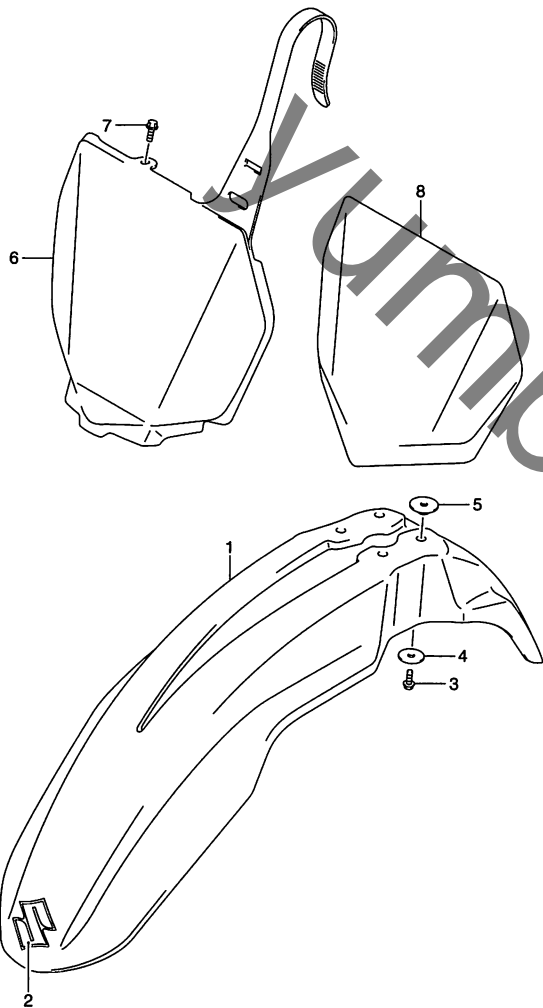


FIG.28 (E-8) フロント フェンダ

見出番号	品番	品名	使用個数	備考	標準作業時間
1	53111-37F01-YU1	フェンダ,フロント(イエロー)	1		W0.2
2	68151-37F10-CFM	エンブレム,"S"	1		
3	01547-0616B	ボルト	4		
4	09160-06136	ワッシャ,6.5X28X1.6	4		
5	09169-06078	ワッシャ	4		
6-1	94911-37F02-30H	プレート,ナンバフロント(ホワイト)	1	TYPE K7/K8	W0.2
6-2	94911-37F02-YU1	プレート,ナンバフロント(イエロー)	1	TYPE K9	W0.2
7	09103-06233	ボルト,6X12	1		
8	68725-10H00-GBV	テープセット,フロントナンバプレート	1	TYPE K9	

4



FIG.29

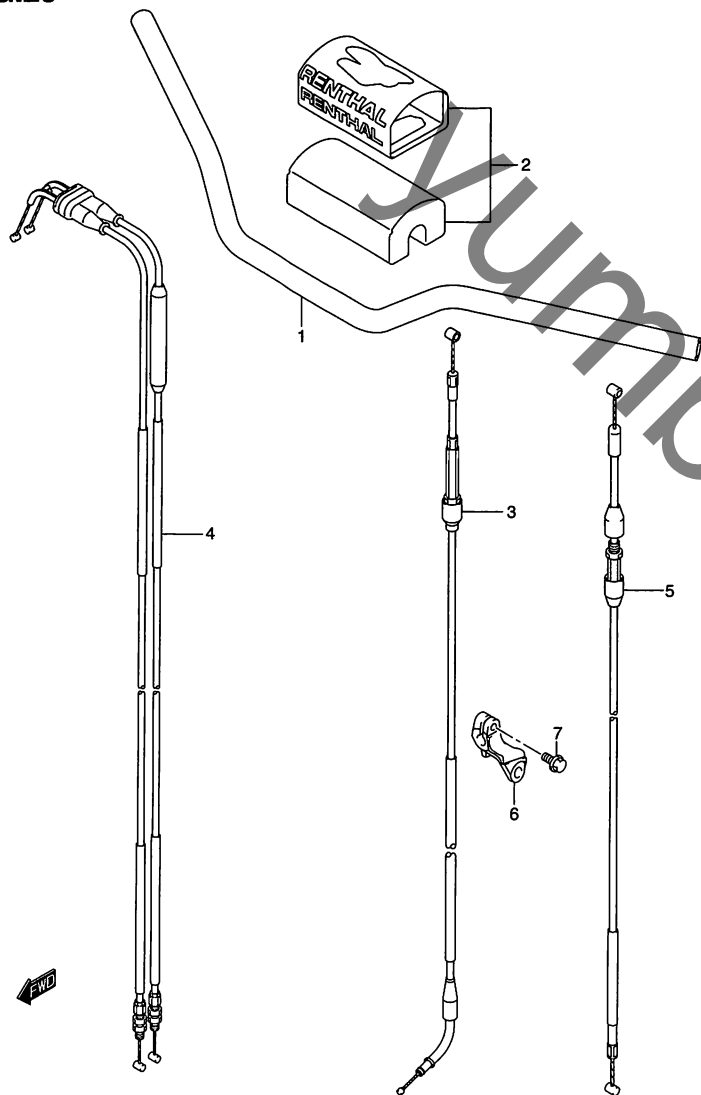


FIG.29 (E-9) ハンドルバー

見出番号	品番	品名	使用個数	備考	標準作業時間
1	56111-35G00	ハンドルバー	1		W0.4
2	56170-35G10	パッドセット,ハンドルバー	1		
3-1	58210-10H00	ケーブルアッシ,クラッチ	1	TYPE K7	W0.4
3-2	58210-10H10	ケーブルアッシ,クラッチ	1	TYPE K8/K9	W0.4
4-1	58301-10H00	ケーブルセット,スロットル	1	TYPE K7	W0.5
4-2	58301-28H00	ケーブルセット,スロットル	1	TYPE K8/K9	W0.5
5-1	58900-10H00	ケーブルアッシ,ホットスタータ	1	TYPE K7	
5-2	58900-28H00	ケーブルアッシ,ホットスタータ	1	TYPE K8/K9	
6	58212-10H10	ブラケット,クラッチケーブル	1	TYPE K8/K9	
7	09103-06233	ボルト,6X12	1	TYPE K8/K9	



FIG.30

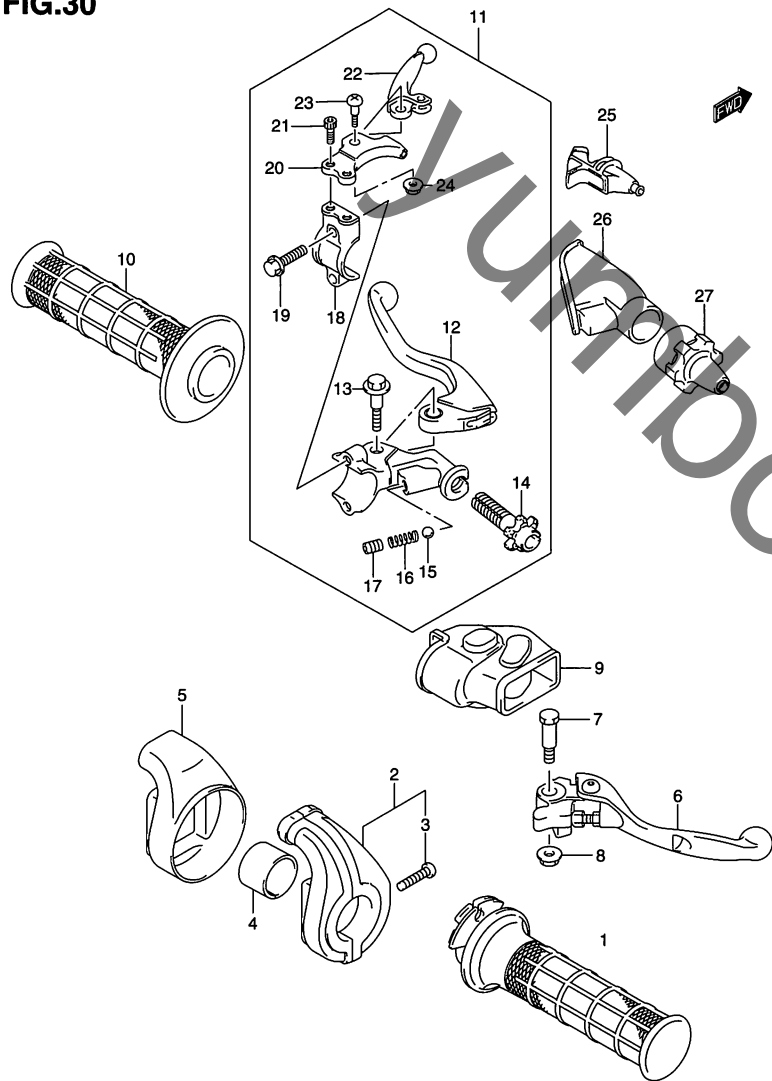


FIG.30 (E-10) ハンドル レバー (TYPE K7)

見出番号	品番	品名	使用個数	備考	標準作業時間
1	57110-10H00	グリップ, スロットル	1		W0.2
2	57100-10H00	ケースアッシ, スロットル	1	NO.3 フクム	W0.2
3	57141-35G00	・スクリュ, ケース	2		
4	57151-35G00	カラー, スロットルケース	1		
5	57129-35G00	カバー, スロットルケース	1		W0.2
6	57310-37F00	レバーアッシ, ブレーキ	1		W0.2
7	57431-14500	ボルト, ブレーキレバー	1		
8	08316-1006A	ナット	1		
9	57343-35G00	カバー, ブレーキレバー	1		W0.2
10	57211-36E01	グリップ, レフト	1		W0.2
11	57500-35G20	レバーアッシ, クラッチ	1	NO.12~24 フクム	W0.2
12	57621-35G10	・レバー, クラッチ	1		W0.2
13	57431-35G00	・ボルト	1		
14	57441-37F00	・アジャスタ, クラッチケーブル	1		W0.2
15	06111-06003	・ボール	1		
16	09440-04003	・スプリング	1		
17	09134-06009	・スクリュ, 6X8	1		
18	57512-35G00	・ホルダ, クラッチレバー	1		
19	57513-29F10	・ボルト, ブラケット	2		
20	57514-35G00	・ホルダ, ホットスタータレバー	1		
21	09139-05083	・スクリュ, 5X12	2		
22	57515-35G00	・レバー, ホットスタータ	1		
23	57517-35G00	・ボルト, ホットスタータレバー	1		
24	08310-00057	・ナット	1		

FIG.30A (E-12) : TYPE K8/K9

FIG.30

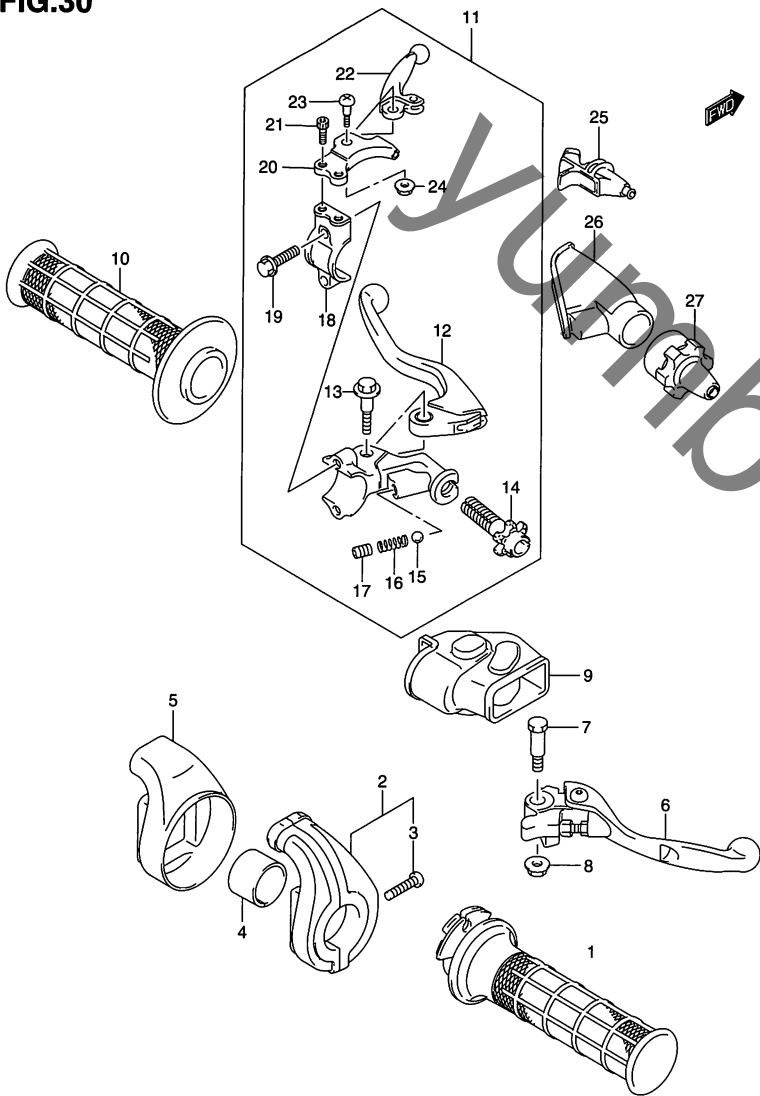


FIG.30 (E-11) ハンドルレバー (TYPE K7)

見出番号	品番	品名	使用個数	備考	標準作業時間
25	57516-35G00	カバー, ホットスタートレバー	1		
26	57341-37F00	カバー, クラッチレバー	1		W0.2
27	57342-37F00	カバー, クラッチアジャスタ	1		W0.2

FIG.30A (E-12) : TYPE K8/K9

FIG.30A

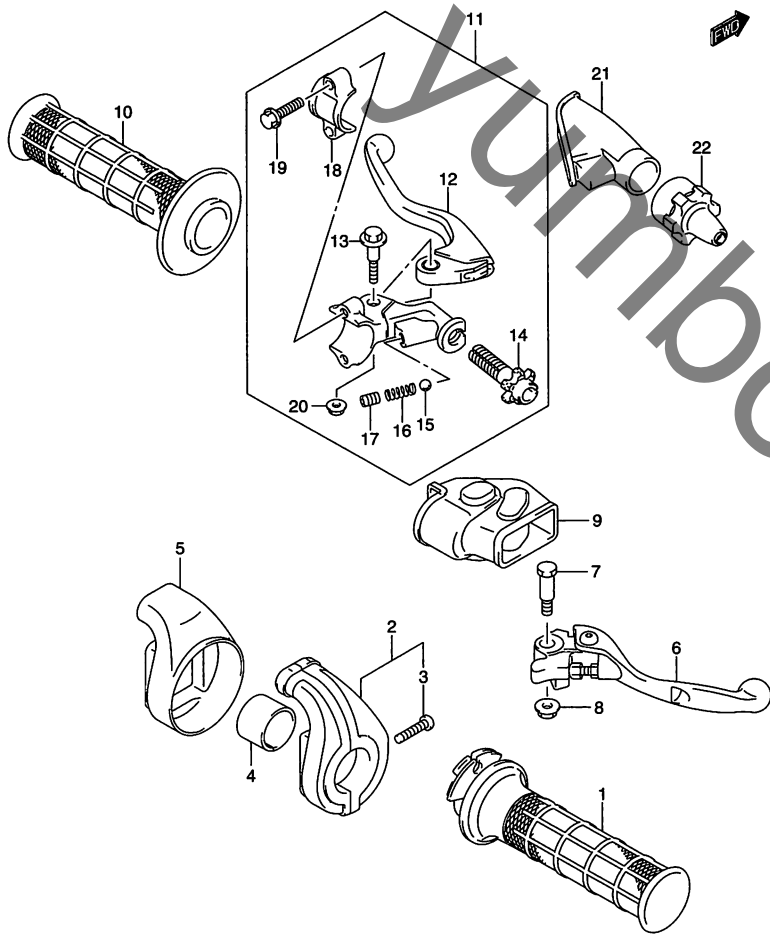


FIG.30A (E-12) ハンドル レバー (TYPE K8/K9)

見出番号	品番	品名	使用個数	備考	標準 作業時間
1	57110-10H10	グリップ, スロットル	1		W0.2
2	57100-10H00	ケースアッシ, スロットル	1	NO.3 フクム	W0.2
3	57141-35G00	・スクリュ, ケース	2		
4	57151-35G00	カラー, スロットルケース	1		
5	57129-35G00	カバー, スロットルケース	1		W0.2
6	57310-37F00	レバーアッシ, ブレーキ	1		W0.2
7	57431-14500	ボルト, ブレーキレバー	1		
8	08316-1006A	ナット	1		
9	57343-35G00	カバー, ブレーキレバー	1		W0.2
10	57211-28H00	グリップ, レフト	1		W0.2
11	57500-28H00	レバーアッシ, クラッチ	1	NO.12~20 フクム	W0.2
12	57621-35G10	・レバー, クラッチ	1		W0.2
13	57431-35G00	・ボルト	1		
14	57441-37F00	・アジャスタ, クラッチケーブル	1		W0.2
15	06111-06003	・ボール	1		
16	09440-04003	・スプリング	1		
17	09134-06009	・スクリュ, 6X8	1		
18	57512-28C00	・ブラケット, レバーホルダ	1		
19	57513-29F10	・ボルト, ブラケット	2		
20	08310-00057	・ナット	1		
21	57341-28H00	カバー, クラッチレバー	1		W0.2
22	57342-37F00	カバー, クラッチアジャスタ	1		W0.2

4

FIG.31

FIG.31 (E-13) リヤフェンダ

見出番号	品番	品名	使用個数	備考	標準作業時間
1	63111-10H01-YU1	フェンダ,リヤ	1		W0.2
2	09152-06024	ナット	2		
3	69232-37F01	ワッシャ	2		
4	01547-06207	ボルト	2		
5	09103-06234	ボルト,6X16	2		
6	09813-00134	オープンスパナ	1		
7	68175-10H00-GY8	テープ,リヤフェンダ,ライト	1		
8	68176-10H00-GY8	テープ,リヤフェンダ,レフト	1		
9	68721-13A00-GY8	エンブレム,リヤ	1		

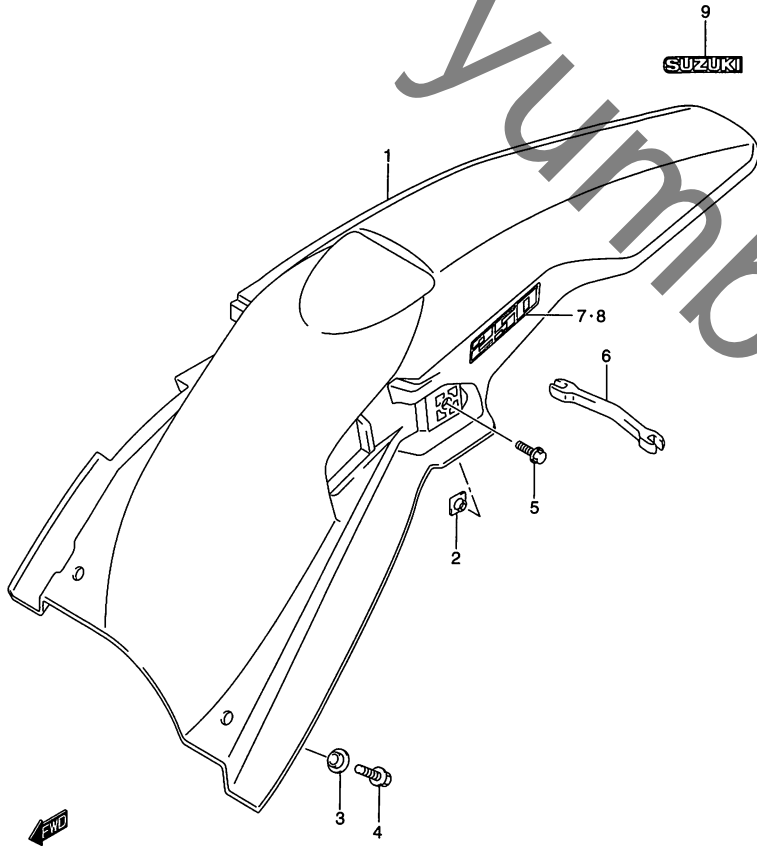


FIG.31A

FIG.31A (E-14) ラベル (TYPE K9)

見出番号	品番	品名	使用個数	備考	標準 作業時間
1	68921-28H00	ラベル, ウォーニング	1		

4


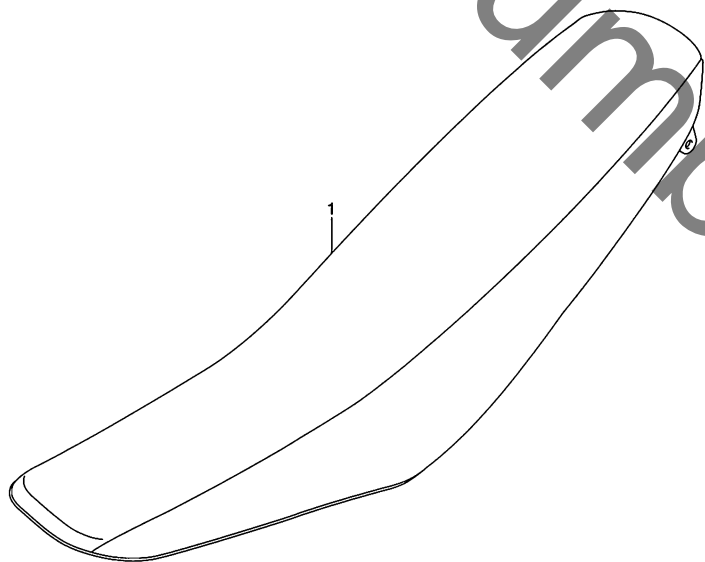


FIG.32

FIG.32 (F-2) シート

見出番号	品番	品名	使用個数	備考	標準作業時間
1-1	45100-10H01-DNA	シートセット	1	TYPE K7	W0.2
1-2	45100-10H01-FNN	シートセット	1	TYPE K8	W0.2
1-3	45100-10H10-FZY	シートセット	1	TYPE K9	W0.2



yumbo-jp.com



FIG.33

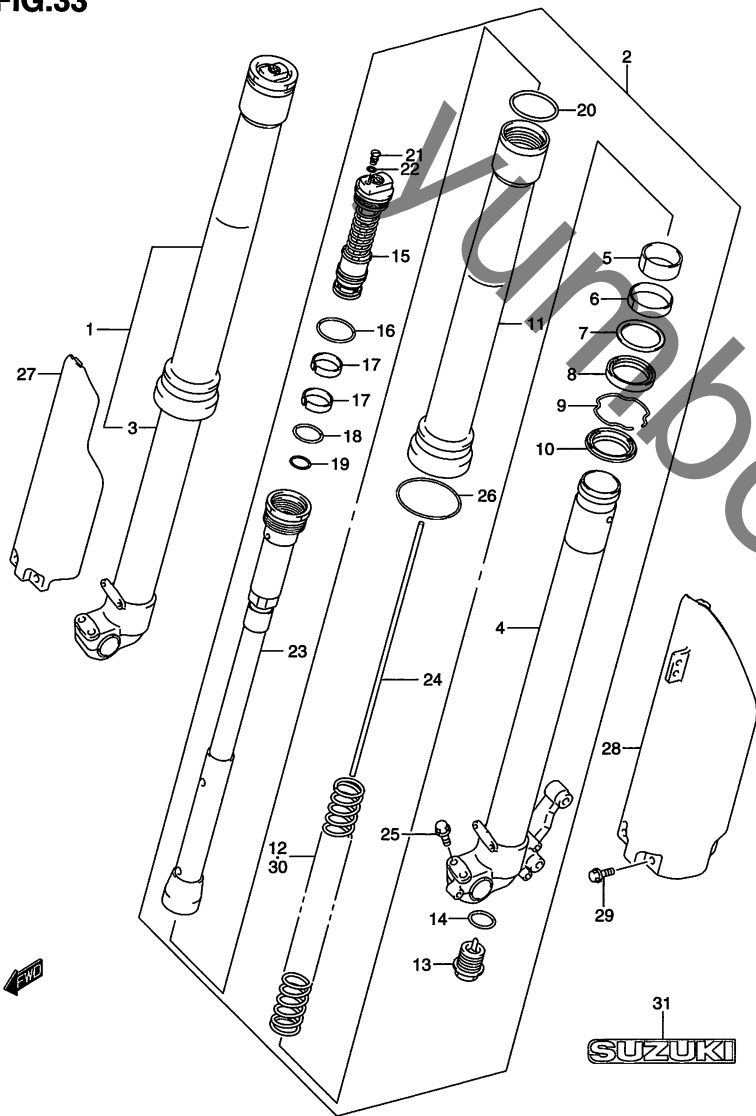


FIG.33 (F-3) フロントダンパ (TYPE K7)

見出番号	品番	品名	使用個数	備考	標準作業時間
1	51103-10H00	ダンパアッシ、フロントフォーク、ライト	1	SHOWA NO.3,5~26 フクム	W0.5 B(0.7)
2	51104-10H00	ダンパアッシ、フロントフォーク、レフト	1	SHOWA NO.4~26 フクム	W0.5 B(0.7)
3	51110-35G30	・チューブ、インナライト	1		W0.7 B(0.9)
4	51120-35G30	・チューブ、インナレフト	1		W0.7 B(0.9)
5	51121-36F00	・ブッシュ、スライド	2		
6	51167-36F00	・ブッシュ、ガイド	2		
7	51158-36F00	・スペーサ、シール	2		
8	51153-37F80	・シール、オイル	2		W0.7 B(0.9)
9	51156-27C40	・リング、オイルシールストップ	2		
10	51173-37F80	・シール、ダスト	2		
11	51130-10H00	・チューブ、アウト	2		W0.7 B(0.9)
12	51171-37FC0	・スプリング、フロント(K=0.44)	2		
13	51170-37FC0	・ボルト、センタ	2	NO.14 フクム	
14	51177-36E20	・・Oリング	2		
15	51351-10H00	・ボルト	2	NO.16~22 フクム	
16	51117-37F80	・・Oリング	2		
17	51123-28E30	・・ブッシュ、フォークボルトスライド	4		
18	51174-36E40	・・Oリング	2		
19	51175-37F80	・・Oリング	2		
20	51118-37F80	・・Oリング	2		
21	51357-36F20	・・ボルト、ブラグ	2	NO.22 フクム	
22	51358-28E30	・・Oリング、ブラグ	2		
23	51190-10H00	・ダンパ	2		W0.7 B(0.9)
24	51191-36F40	・ロッド、ブッシュ	2		W0.7 B(0.9)
25	51328-37F80	・ボルト	4		
26	51211-37FC0	・ストップリング	2		

FIG.33A (F-5) : TYPE K8/K9

FIG.33

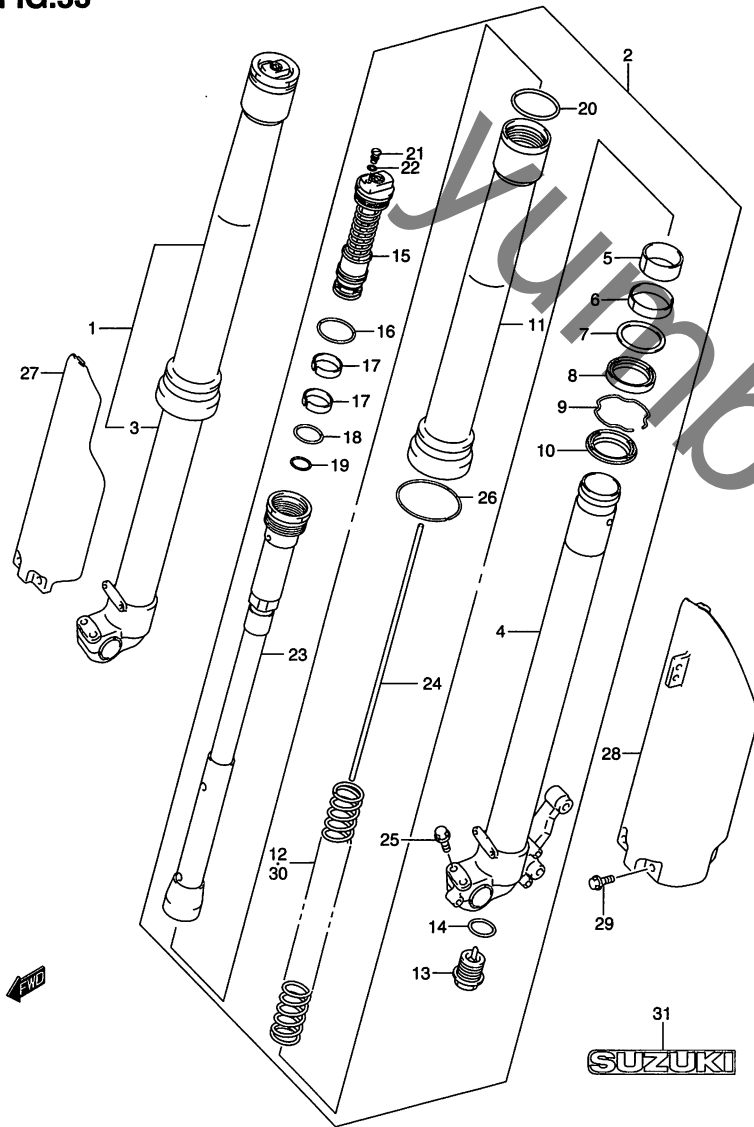


FIG.33 (F-4) フロントダンパ (TYPE K7)

見出番号	品番	品名	使用個数	備考	標準作業時間
27	51501-37F70	プロテクタ,フロントフォーク,ライト	1		W0.2
28	51511-37F70	プロテクタ,フロントフォーク,レフト	1		W0.2
29	09103-06256	ボルト,6X10	6		
30-1	51171-37FD0	スプリング,フロント(ソフト,K=0.42)	2	OPT	
30-2	51171-37FE0	スプリング,フロント(ハード,K=0.46)	2	OPT	
31	68661-29F00-DPZ	エンブレム,"SUZUKI"	2		

FIG.33A (F-5) : TYPE K8/K9



FIG.33A

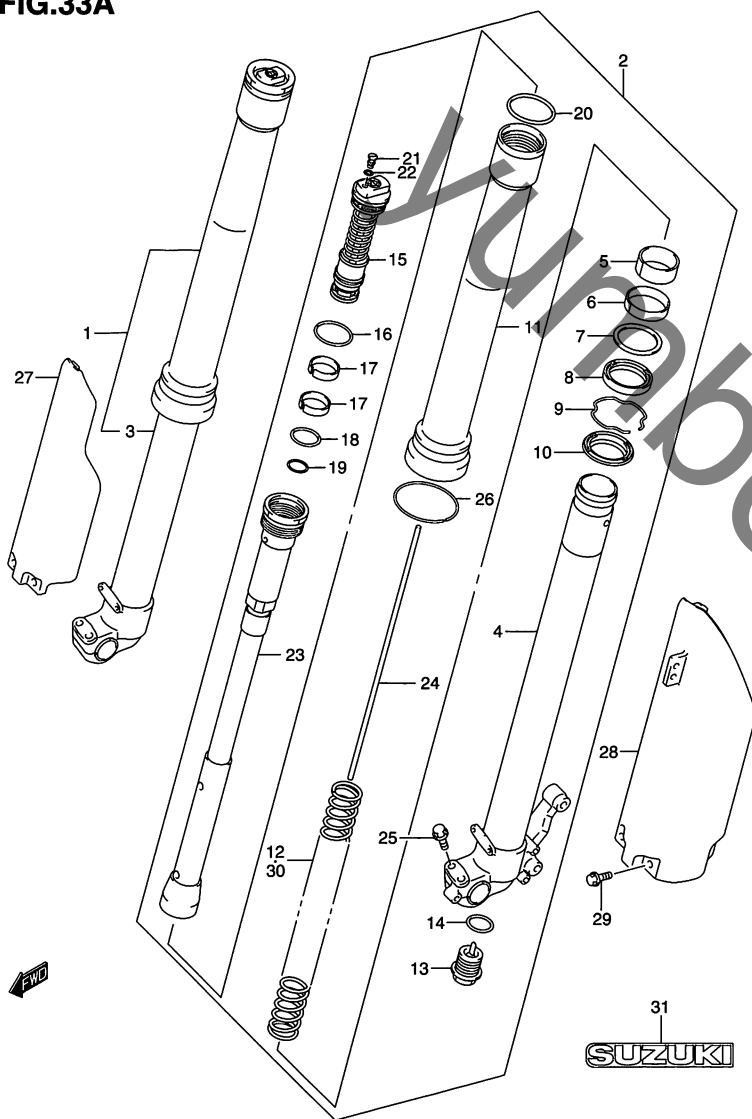


FIG.33A (F-5) フロントダンパ (TYPE K8/K9)

見出番号	品番	品名	使用個数	備考	標準作業時間
1	51103-10H10	ダンパアッシ,フロントフォーク,ライト	1	SHOWA NO.3,5~26 フクム	W0.5 B(0.7)
2	51104-10H10	ダンパアッシ,フロントフォーク,レフト	1	SHOWA NO.4~26 フクム	W0.5 B(0.7)
3	51110-35G30	・チューブ,インナライト	1		W0.7 B(0.9)
4	51120-35G30	・チューブ,インナレフト	1		W0.7 B(0.9)
5	51121-36F00	・ブッシュ,スライド	2		
6	51167-36F00	・ブッシュ,ガイド	2		
7	51158-36F00	・スペーサ,シール	2		
8	51153-37F80	・シール,オイル	2		W0.7 B(0.9)
9	51156-27C40	・リング,オイルシールストッパ	2		
10	51173-37F80	・シール,ダスト	2		
11	51130-10H10	・チューブ,アウト	2		W0.7 B(0.9)
12	51171-10H10	・スプリング,フロント(K=0.44)	2		
13	51170-37FC0	・ボルト,センタ	2	NO.14 フクム	
14	51177-36E20	・・Oリング	2		
15	51351-10H10	・ボルト	2	NO.16~22 フクム	
16	51117-37F80	・・Oリング	2		
17	51123-28E30	・・ブッシュ,フォークボルトスライド	4		
18	51174-36E40	・・Oリング	2		
19	51175-37F80	・・Oリング	2		
20	51118-37F80	・・Oリング	2		
21	51357-36F20	・・ボルト,プラグ	2	NO.22 フクム	
22	51358-28E30	・・・Oリング,プラグ	2		
23	51190-10H10	・ダンパ	2		W0.7 B(0.9)
24	51191-10H10	・ロッド,ブッシュ	2		W0.7 B(0.9)
25	51328-37F80	・ボルト	4		
26	51211-37FC0	・ストップリング	2		

FIG.33A

FIG.33A (F-6) フロントダンパ (TYPE K8/K9)

見出番号	品番	品名	使用個数	備考	標準作業時間
27	51501-28H00	プロテクタ,フロントフォーク,ライト	1		W0.2
28	51511-28H00	プロテクタ,フロントフォーク,レフト	1		W0.2
29	09111-06098	ボルト,6X10	6		
30-1	51171-10H20	スプリング,フロント(ソフトK=0.42)	2	OPT	
30-2	51171-10H30	スプリング,フロント(ハードK=0.46)	2	OPT	
31	68661-29F00-DPZ	エンブレム,"SUZUKI"	2		

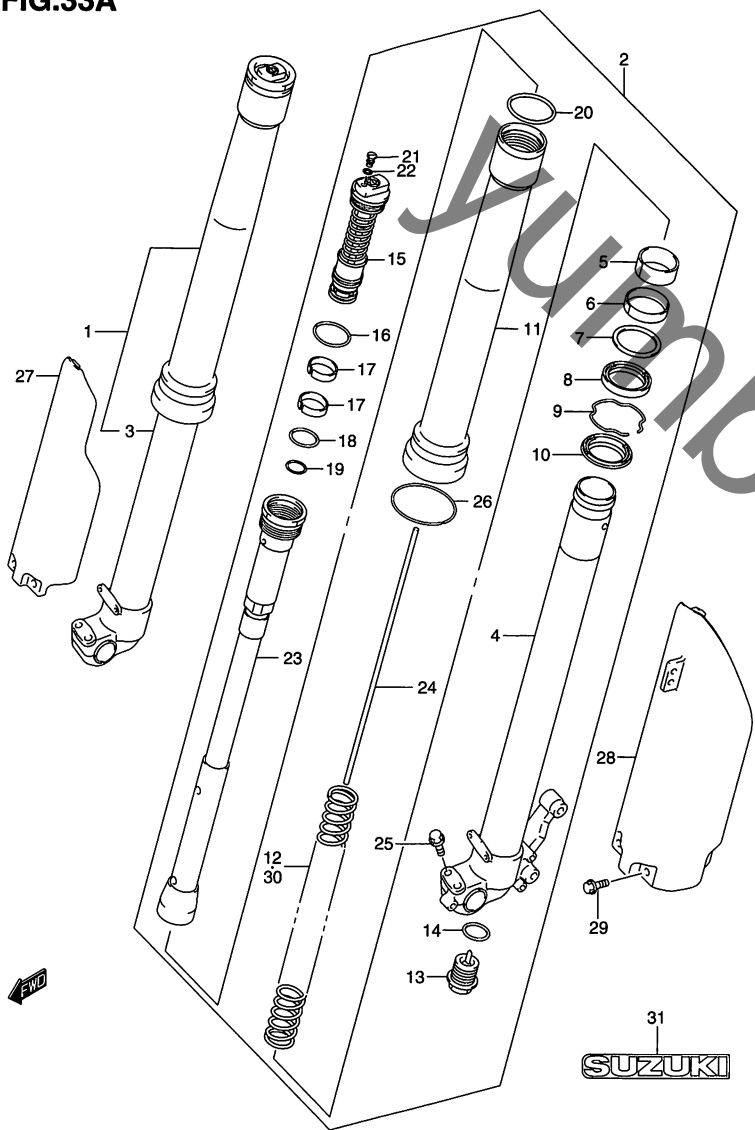


FIG.34

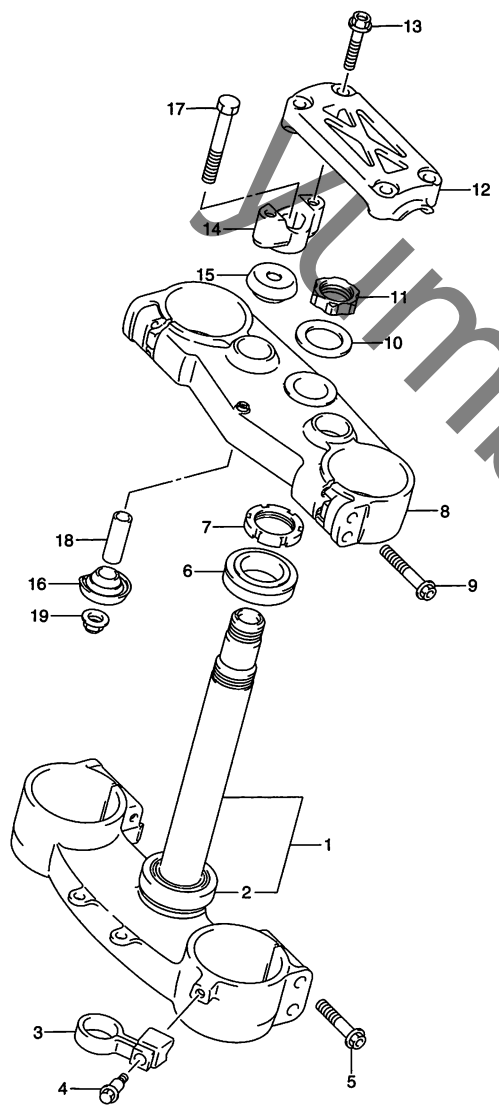


FIG.34 (F-7) ステアリング ステム (TYPE K7)

見出番号	品番	品名	使用個数	備考	標準作業時間
1	51410-10H00	ステム,ステアリング	1	NO.2 フクム	W1.1
2	09265-30014	・ベアリング,30X52X16	1		W1.1
3	58621-37F80	ガイド,フロントブレーキホース	1		
4	09111-06087	ボルト,6X20.5	1		
5	51328-37F80	ボルト	4		
6	09265-30014	ベアリング,30X52X16	1		W1.1
7	51631-37F00	ナット,ステアリング	1		
8	51310-10H00	ヘッド,ステアリングステム	1		W0.5
9	51328-37F80	ボルト	4		
10	51356-29E00	ワッシャ,ステムヘッド	1		
11	51353-37F70	ナット,ステムヘッド	1		
12	56211-35G00	ホルダ,ハンドル	1		W0.2DAI
13	51321-37F90	ボルト	4		
14	56221-35G00	ホルダ,ハンドル,ロア	2		W0.5DAI
15	56241-42AE0	クッション,ラバー	2		W0.5DAI
16	56242-28C60	クッション,ハンドルホルダ,アング	2		W0.5DAI
17	56321-35G00	ボルト	2		
18	56243-42A00	スペーサ	2		
19	08319-31107	ナット	2		

FIG.34A (F-8) : TYPE K8/K9

4

FIG.34A

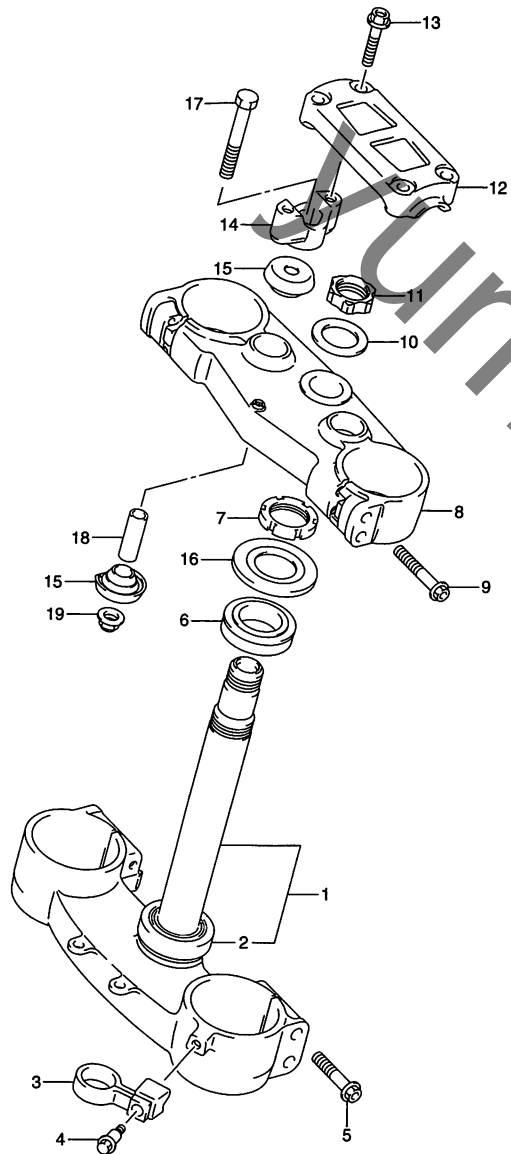


FIG.34A (F-8) ステアリング システム (TYPE K8/K9)

見出番号	品番	品名	使用個数	備考	標準 作業時間
1	51410-10H10	ステム,ステアリング	1	NO.2 フクム	W1.1
2	09265-30014	・ベアリング,30X52X16	1		W1.1
3	58621-37F80	ガイド,フロントブレーキホース	1		
4	09111-06087	ボルト,6X20.5	1		
5	51328-37F80	ボルト	4		
6	09265-30022	ベアリング,30X52X16	1		W1.1
7	51631-37F00	ナット,ステアリング	1		
8	51310-10H10	ヘッド,ステアリングシステム	1		W0.5
9	51328-37F80	ボルト	4		
10	51356-29E00	ワッシャ,ステムヘッド	1		
11	51353-37F70	ナット,ステムヘッド	1		
12	56211-10H10	ホルダ,ハンドル	1		W0.2DAI
13	51321-37F90	ボルト	4		
14	56221-10H10	ホルダ,ハンドル,ロア	2		W0.5DAI
15	56241-10H10	クッション,ラバー	4		W0.5DAI
16	51643-28H00	シール,ステアリングアッパダスト	1		
17	56321-35G00	ボルト	2		
18	56243-10H10	スペーサ	2		
19	08319-31107	ナット	2		

FIG.35

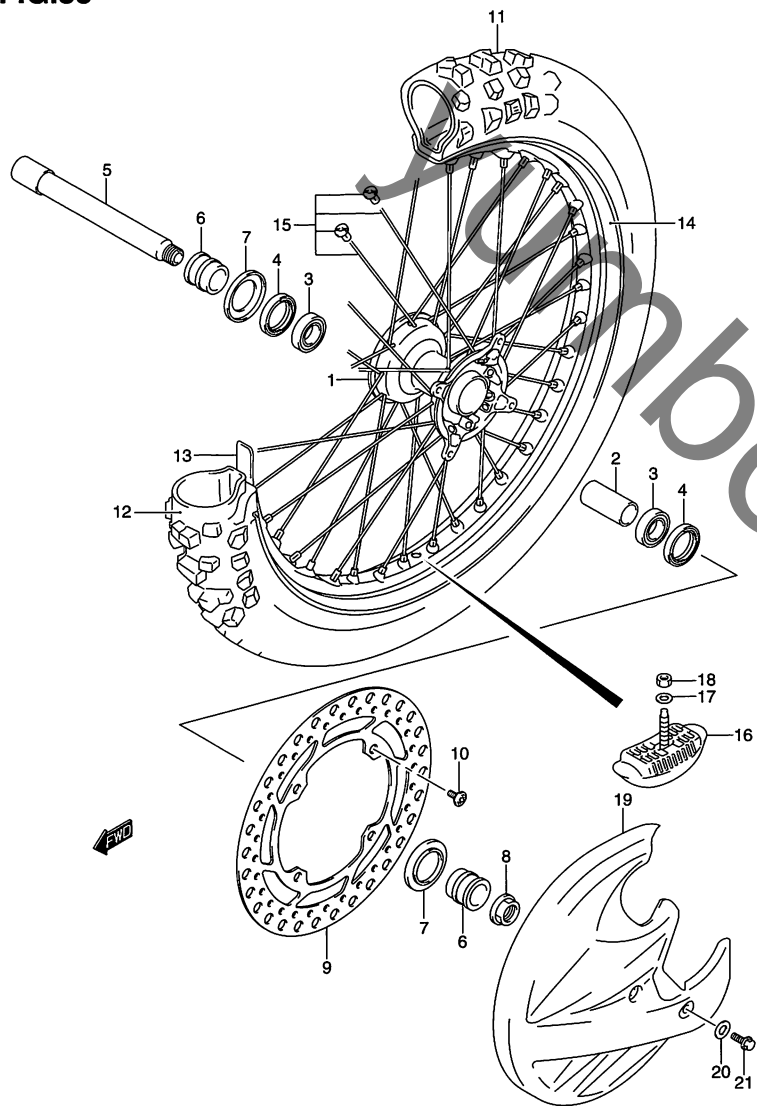


FIG.35 (F-9) フロントホイール (TYPE K7)

見出番号	品番	品名	使用個数	備考	標準作業時間
1	54111-35G01	ハブ,フロント	1		W2.4
2	54731-35G00	スベーサ,フロントハブベアリング	1		
3	09262-22034	ベアリング,22X39X9	2		W0.5
4	09283-30073	オイルシール,30X40X7	2		W0.3DAI
5	54711-35G00	アクスル,フロント	1		W0.2
6	54741-35G00	スベーサ,フロントアクスル	2		
7	54742-35G00	カバー,フロントアクスルスベーサ	2		
8	09159-18016	ナット	1		
9	59221-35G10	ディスク,フロントブレーキ	1		W0.4
10	09139-06142	スクリュ,6X13.5	4		
11	* 55110-10H00	タイヤ,フロント(80/100-21)	1	DUNLOP	W0.5
12	# 55200-29F00	チューブアッシ,ホイールインナ	1		W0.5
13	# 55261-44AF0	プロテクタ,ホイールインナチューブ	1		W0.5
14	55311-10H00	リム,フロントホイール	1		W2.4
15	55320-35G10	スポークセット,フロントホイール	1		W2.4
16	65270-14300	ストップ,ビード	1		W0.5
17	08322-0108A	ワッシャ	1		
18	08310-0008A	ナット	1		
19	59231-36E30-YU1	カバー,フロントブレーキディスク(イエロー)	1	OPT	
20	59232-36E30	ワッシャ,フロントブレーキディスクカバー	2	OPT	
21	09103-06232	ボルト,6X16	2	OPT	

FIG.35A (F-10) :TYPE K8/K9

4

FIG.35A

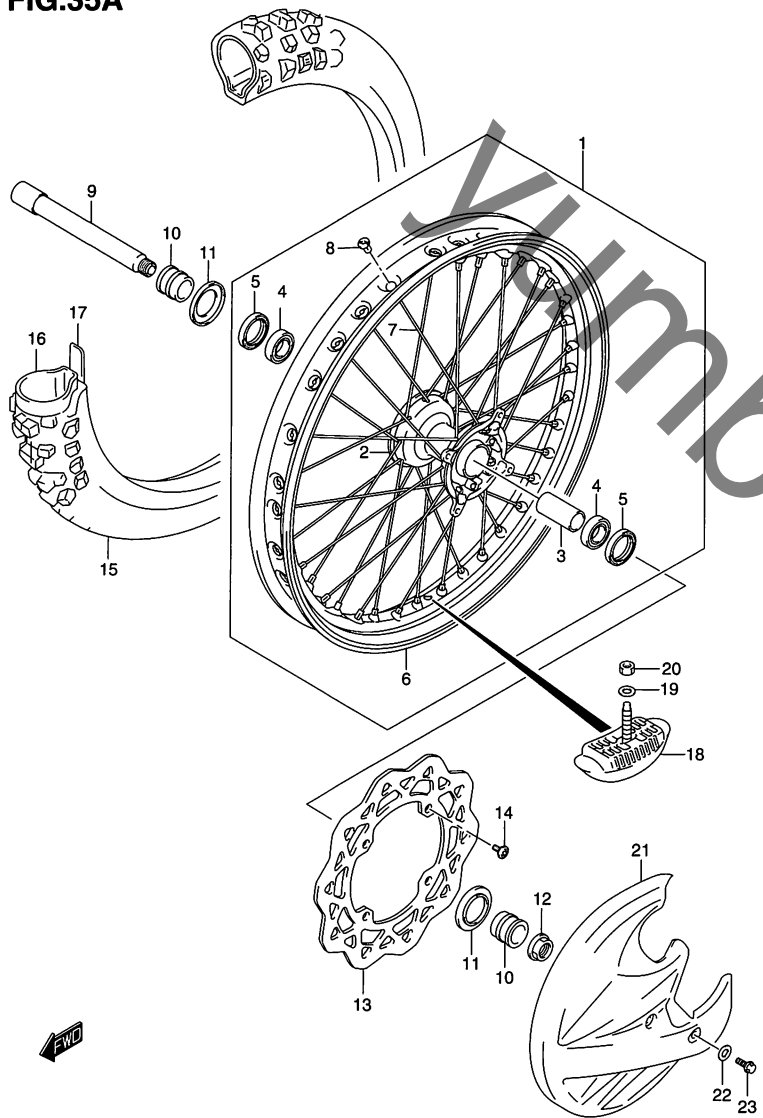


FIG.35A (F-10) フロントホイール (TYPE K8/K9)

見出番号	品番	品名	使用個数	備考	標準作業時間
1	54100-10H00	ホイールアッシ,フロント	1		
2	54111-35G01	・ハブ,フロント	1		W2.4
3	54731-35G00	・スペーサ,フロントハブベアリング	1		
4	09262-22034	・ベアリング,22X39X9	2		W0.5
5	09283-30073	・オイルシール,30X40X7	2		W0.3DAI
6	55311-10H00	・リム,フロントホイール	1		W2.4
7	55321-35G10	・スポーク,フロントホイール	36		
8	55325-35G00	・ニツプル,フロントホイール	36		
9	54711-35G00	アクスル,フロント	1		W0.2
10	54741-35G00	スペーサ,フロントアクスル	2		
11	54742-35G00	カバー,フロントアクスルスペーサ	2		
12	09159-18016	ナット	1		
13	59221-28H00	ディスク,フロントブレーキ	1		W0.4
14	09139-06142	スクリュ,6X13.5	4		
15	* 55110-10H00	タイヤ,フロント(80/100-21)	1	DUNLOP	W0.5
16	# 55200-29F00	チューブアッシ,ホイールインナ	1		W0.5
17	# 55261-44AF0	プロテクタ,ホイールインナチューブ	1		W0.5
18	65270-14300	ストップパ,ビード	1		W0.5
19	08322-0108B	ワッシャ	1		
20	08310-0008B	ナット	1		
21	59231-36E30-YU1	カバー,フロントブレーキディスク(イエロー)	1	OPT	
22	59232-36E30	ワッシャ,フロントブレーキディスクカバー	2	OPT	
23	09103-06233	ボルト,6X12	2	OPT	

FIG.36

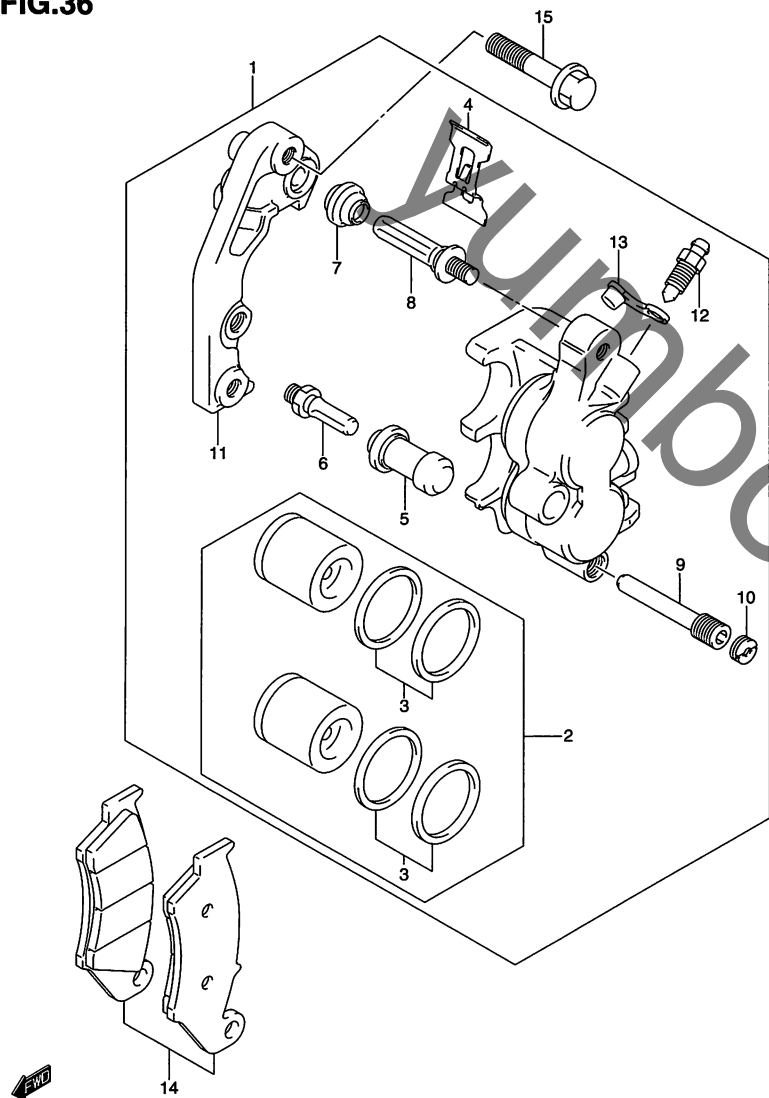


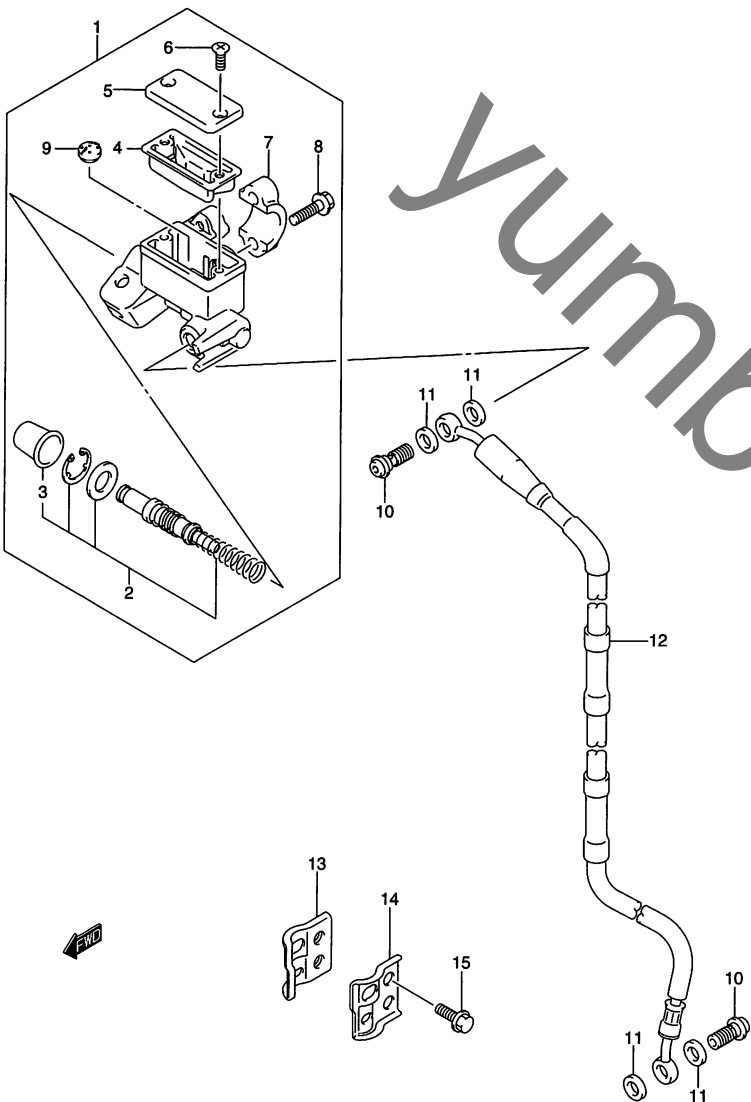
FIG.36 (F-11) フロント キャリパ

見出番号	品番	品名	使用個数	備考	標準作業時間
1	59300-37F01-999	キャリパアッシ,フロント	1	NO.2~13 フクム	W0.4
2	59300-27840	・ピストンセット	1	NO.3 フクム	W0.8
3	59300-13820	・シールセット,ピストン	1		
4	59315-13E00	・スプリング,パッド	1		
5	59386-13A00	・ブーツ	1		
6	59382-37F00	・ボルト	1		
7	59303-14500	・ブーツ	1		
8	59305-27C00	・ピン	1		
9	59345-13E00	・ピン,ハンガ	1		
10	59146-21E10	・プラグ,ピン	1		
11	59350-13E00	・ブラケット	1		
12	59121-01A00	・ブリーダ	1		
13	59122-01A00	・キャップ,ブリーダ	1		
14	59301-36810	パッドセット	1		W0.3
15	09103-08403	ボルト,8X41	2		

4

FIG.37

FIG.37 (F-12) フロントマスタ シリンダ (TYPE K7)



見出番号	品番	品名	使用個数	備考	標準作業時間
1	59600-37F00	シリンダアッソシエイト, フロントマスタ	1	NO.2~9 フクム	W0.5
2	59600-37810	・ピストン/カップセット	1	NO.3 フクム	W0.8
3	59666-44300	・ブーツ	1		
4	59667-14500	・ダイヤフラム	1		
5	59669-27C01	・キャップ	1		
6	69689-49300	・スクリュー	2		
7	59671-27C00	・ホルダ(シルバー)	1		
8	59675-06F00	・ボルト, ホルダ	2		
9	59748-36E00	・セパレータ	1		
10	09360-10065	ユニオン	2		
11	09161-10009	ワッシャ, 10X15X1.5	4		
12	59480-35G01	ホース, フロントブレーキ	1		W0.3
13	59260-36E00	クランプ, フロントブレーキホース, インナ	1		
14	59271-36E00	クランプ, フロントブレーキホース, アウタ	1		
15	09103-06234	ボルト, 6X16	2		

FIG.37 (F-13) : TYPE K8/K9



FIG.37A

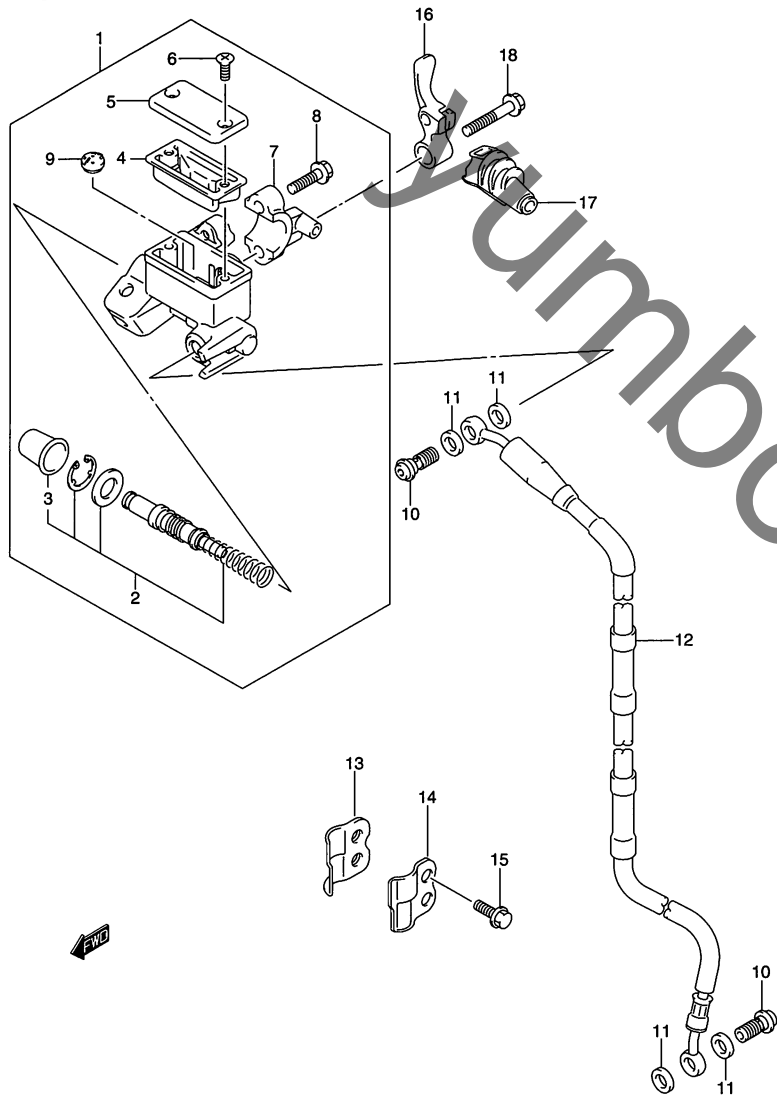
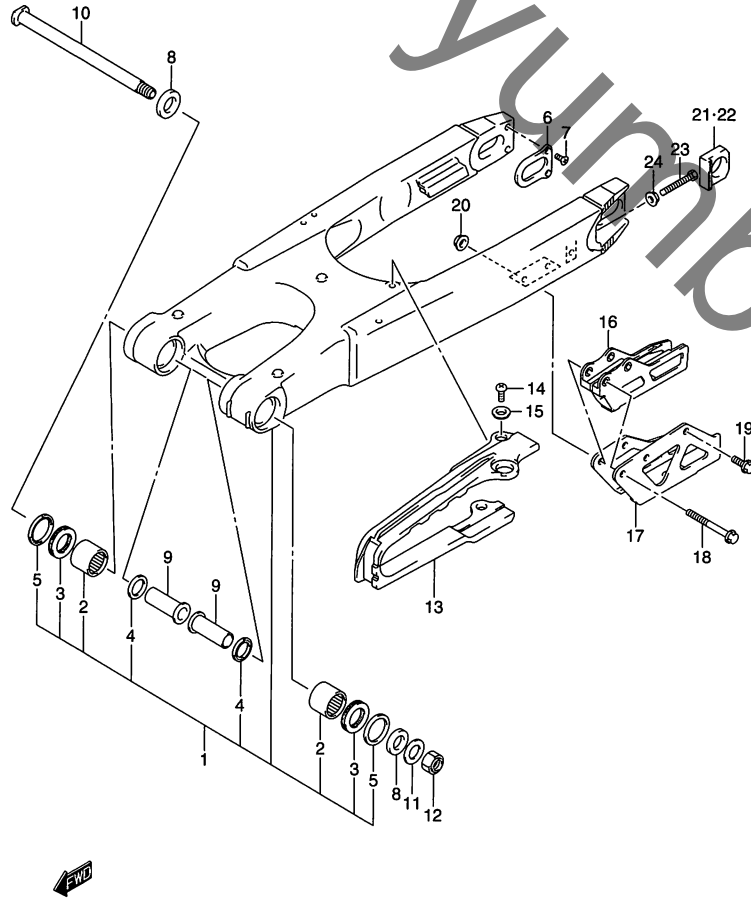


FIG.37A (F-13) フロント マスタ シリンダ (TYPE K8/K9)

見出番号	品番	品名	使用個数	備考	標準作業時間
1	59600-28H00	シリンダアッシ,フロントマスタ	1	NO.2~9 フクム	W0.5
2	59600-37810	・ピストン/カップセット	1	NO.3 フクム	W0.8
3	59666-44300	・ブーツ	1		
4	59667-14500	・ダイヤフラム	1		
5	59669-27C01	・キャップ	1		
6	69689-49300	・スクリュ	2		
7	59671-28H00	・ホルダ,マスタシリンダ	1		
8	59675-06F10	・ボルト	2		
9	59748-36E00	・セパレータ	1		
10	09360-10065	ユニオン	2		
11	09161-10009	ワッシャ,10X15X1.5	4		
12	59480-35G01	ホース,フロントブレーキ	1		W0.3
13	59260-28H00	クランプ,フロントブレーキホース	1		
14	59271-28H00	クランプ,フロントブレーキホース	1		
15	09103-06234	ボルト,6X16	2		
16	57153-28H01	レバー,マスタシリンダホルダ	1		
17	57516-28H10	カバー,マスタシリンダホルダレバー	1		
18	57517-28H00	ボルト,マスタシリンダホルダ	1		

FIG.38

FIG.38 (F-14) リヤスイングアーム



見出番号	品番	品名	使用個数	備考	標準作業時間
1	61000-35G00	スイングアームアッシ,リヤ	1	NO.2~7 フクム	W1.4
2	09263-22017	・ベアリング,22X29X30	2	ピボット	W1.4DAI
3	09263-22064	・ベアリング,22X35X2	2		W1.0DAI
4	09285-22001	・オイルシール,22X29X4	2		W1.0DAI
5	61262-36E00	・シール,ピボット,アウタ,29.2X37X4	2		
6	61128-35G00	・プレート,スイングアームリヤ	2		
7	02122-0410A	・スクリュ	4		
8	61251-36E01	スベーサ,スイングアームピボット,アウタ	2		
9	61252-37F01	スベーサ,スイングアームピボット,インナ	2		
10	61211-35G00	シャフト,リヤスイングアームピボット	1		W0.2
11	08322-0116B	ワッシャ	1		
12	09159-16007	ナット	1		
13	61273-37F10	バツファ,チエータッチディフェンス	1		
14	02112-0508B	スクリュ	3		W1.4
15	09169-05022	ワッシャ	3		
16	61341-35G10	ガイド,チエーン	1		W0.3
17	61342-37F00	プレート,チエーンガイド	1		W0.3
18	09103-06242	ボルト,6X45	2		
19	09103-06233	ボルト,6X12	1		
20	08316-1006B	ナット	2		
21-1	61445-35G00	ワッシャ,チエーンアジャスタ,ライト	1	TYPE K7	
21-2	61445-28H00	ワッシャ,チエーンアジャスタ,ライト	1	TYPE K8/K9	
22-1	61446-35G00	ワッシャ,チエーンアジャスタ,レフト	1	TYPE K7	
22-2	61446-28H00	ワッシャ,チエーンアジャスタ,レフト	1	TYPE K8/K9	
23	09100-08287	ボルト,8X50	2		
24	09159-08034	ナット	2		

FIG.39

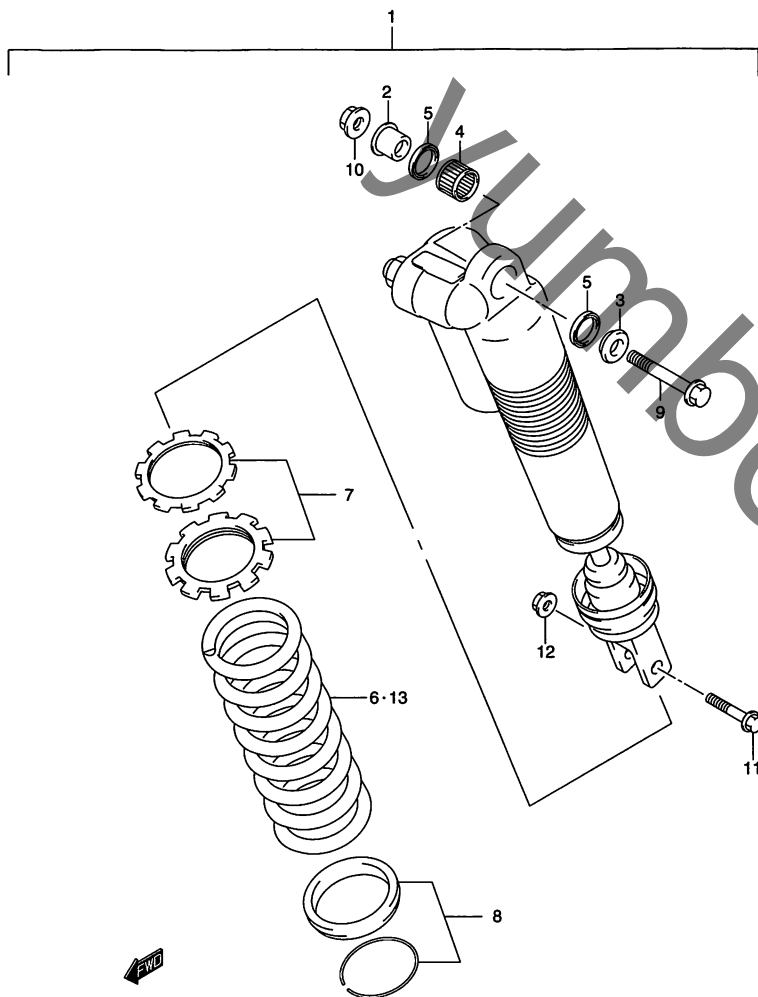


FIG.39 (G-2) リヤショックアブソーバ

見出番号	品番	品名	使用個数	備考	標準作業時間
1-1	62100-10H00-YKS	アブソーバアッシ,リヤショック(レッド)	1	TYPE K7 NO.2~8 フクム	W0.6
1-2	62100-10H30-YKS	アブソーバアッシ,リヤショック(レッド)	1	TYPE K8/K9 NO.2~8 フクム	W0.6
2	62684-36F00	・スベーサ,アッパベアリング,ライト	1	ライト	
3	62685-36F00	・スベーサ,アッパベアリング,レフト	1	レフト	
4	09263-16033	・ベアリング,16X22X12	1		W0.8
5	09284-16005	・オイルシール,16X22X2.5	2		W0.6
6	62211-10H00	・スプリング,リヤ(K=5.4)	1		W1.3
7	62190-36F00	・アジャスタセット	1		
8	62220-36F00	・スプリングシートセット	1		
9	09103-10329	ボルト,10X60	1	アッパ	
10	09159-10115	ナット	1	アッパ	
11	62221-37F30	ボルト,リヤショックアブソーバロア	1	ロア	
12	09159-10067	ナット	1	ロア	
13-1	62211-10H20	スプリング(K=5.0)	1	OPT ソフト	
13-2	62211-10H10	スプリング(K=5.2)	1	OPT ソフト	
13-3	62211-37FM0	スプリング,リヤ(ハード,K=5.6)	1	OPT ハード	
13-4	62211-35G30	スプリング(K=5.7)	1	OPT ハード	

4

FIG.40

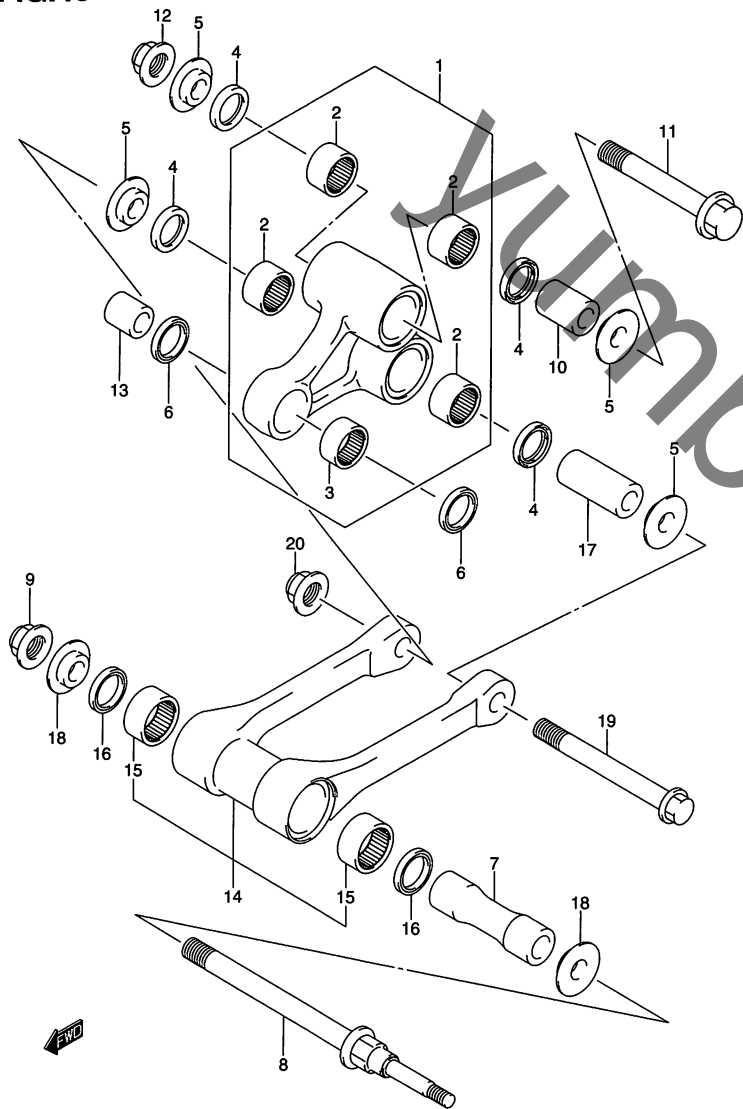


FIG.40 (G-3) リヤクッションレバー

見出番号	品番	品名	使用個数	備考	標準 作業時間
1	62600-35850	レバーセット,リヤクッション	1	NO.2,3 フクム	W0.5
2	09263-20090	・ベアリング,20X26X14	4		W0.9DAI
3	09263-20083	・ベアリング,20X26X12	1		W0.7
4	09284-20003	オイルシール,20X26X4	4		W0.5DAI
5	62647-37F10	スペーサ,リヤクッションレバーサイド	4		
6	09284-20001	オイルシール,20X26X4.5	2		W0.5DAI
7	62317-37F10	スペーサ,リヤクッションロッド	1		
8-1	62621-35G00	ボルト,リヤクッションロッド	1	TYPE K7	
8-2	62621-28H00	ボルト,リヤクッションロッド	1	TYPE K8/K9	
9	09159-12056	ナット	1		
10	62648-37F10	スペーサ,リヤクッションレバーアップ	1	ライト	
11	62658-37F10	ボルト,リヤクッションレバーアップ	1		
12	09159-12056	ナット	1		
13	62684-36E00	スペーサ,リヤクッションレバー,リヤ,10X20X22	1		
14	62600-35860	ロッドセット,リヤクッションレバー	1	NO.15 フクム	W0.5 B(0.5)
15	09263-20090	・ベアリング,20X26X14	2		
16	09284-20003	オイルシール,20X26X4	2		W0.5DAI
17	62646-37F10	スペーサ,リヤクッションレバーロア	1		
18	62647-37F10	スペーサ,リヤクッションレバーサイド	2		
19	62657-37F10	ボルト,リヤクッションレバーロア	1		
20	09159-12056	ナット	1		

FIG.41

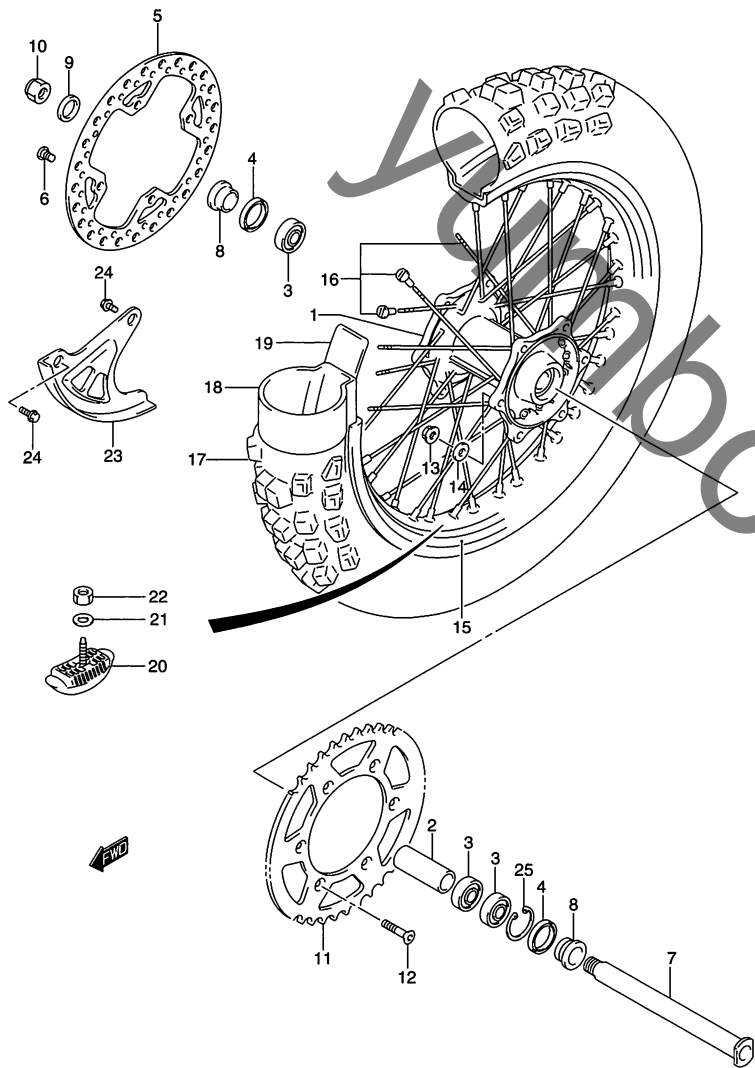


FIG.41 (G-4) リヤホイール (TYPE K7)

見出番号	品番	品名	使用個数	備考	標準作業時間
1	64111-35G20	ハブ,リヤ	1		W2.6
2	64731-35G01	スペーサ,リヤハブベアリング	1		
3	09262-25139	ベアリング,25X42X9	3		W0.6 A(0.1)
4	09283-32045	オイルシール,32X43X7	2		W0.4DAI
5	69211-35G10	ディスク,リヤブレーキ	1		W0.6
6	09139-08022	スクリュ,8X15	4		
7	64711-35G00	アクスル,リヤ	1		W0.3
8	64751-35G00	スペーサ,リヤアクスル	2		
9	09160-22081	ワッシャ,22X35X2	1		
10	09159-22007	ナット	1		
11-1	64511-37E00	スプロケット,リヤ,NT:48(アルミニウム)	1		W0.6
11-2	64511-36E00	スプロケット,リヤ,NT:50(アルミニウム)	1	OPT	W0.6
11-3	64511-40261	スプロケット,リヤ,NT:51(アルミニウム)	1	OPT	W0.6
11-4	64511-28E00	スプロケット,リヤ,NT:49(アルミニウム)	1	OPT	W0.6
12	09120-08017	ボルト,8X28	6		
13	09159-08133	ナット	6		
14	09160-08082	ワッシャ,8.5X16X1.2	6		
15	65311-10H00	リム,リヤホイール(19X1.85アルミホワイト)	1		W2.6
16	65320-35G10	スポークセット,リヤホイール	1		W2.6
17	* 65110-36F00	タイヤ,リヤ,100/90-19	1	DUNLOP	W0.7
18	# 55200-44610	チューブアッシ,ホイールインナ(IRC)	1		W0.7
19	# 65261-01B30	プロテクタ,ホイールインナチューブ	1		W0.7
20	65270-43D00	ストップ,ビード,1.85	1		W0.7

FIG.41A (G-6) : TYPE K8/K9

FIG.41

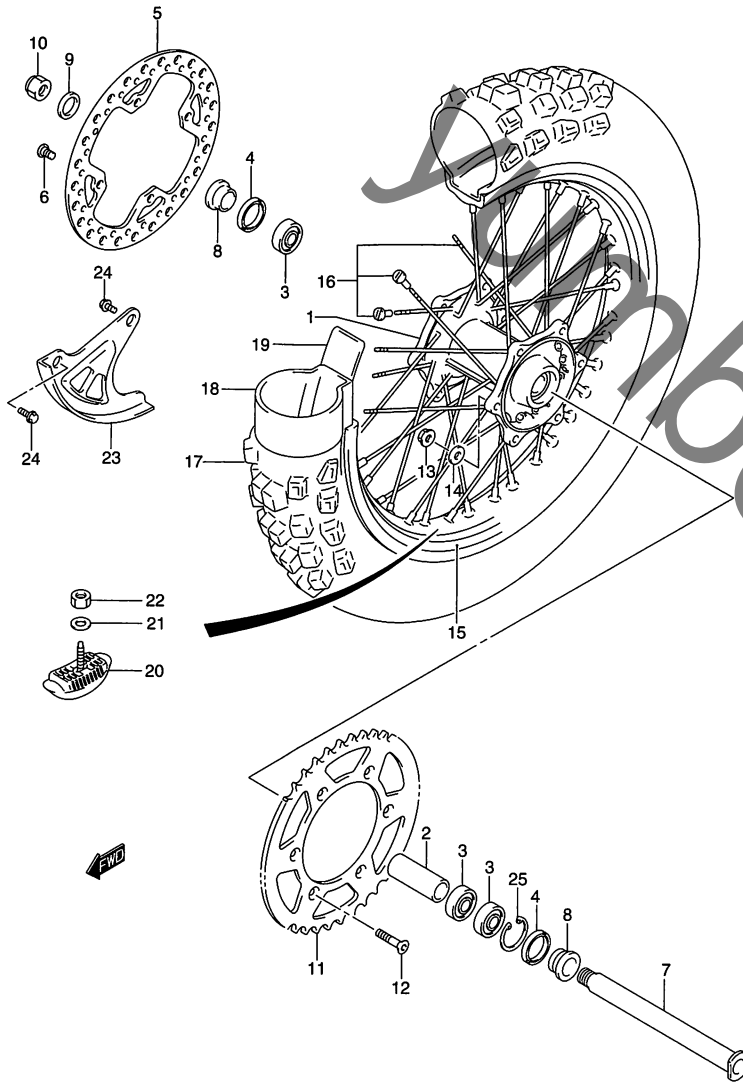


FIG.41 (G-5) リヤホイール (TYPE K7)

見出番号	品番	品名	使用個数	備考	標準作業時間
21	08322-0108A	ワッシャ	1		
22	08310-0008A	ナット	1		
23	69231-37F11	カバー、リヤディスク	1		W0.2
24	09116-06197	ボルト、6X12	2		
25	08331-4142A	サークリップ	1		

FIG.41A (G-6) : TYPE K8/K9

FIG.41A

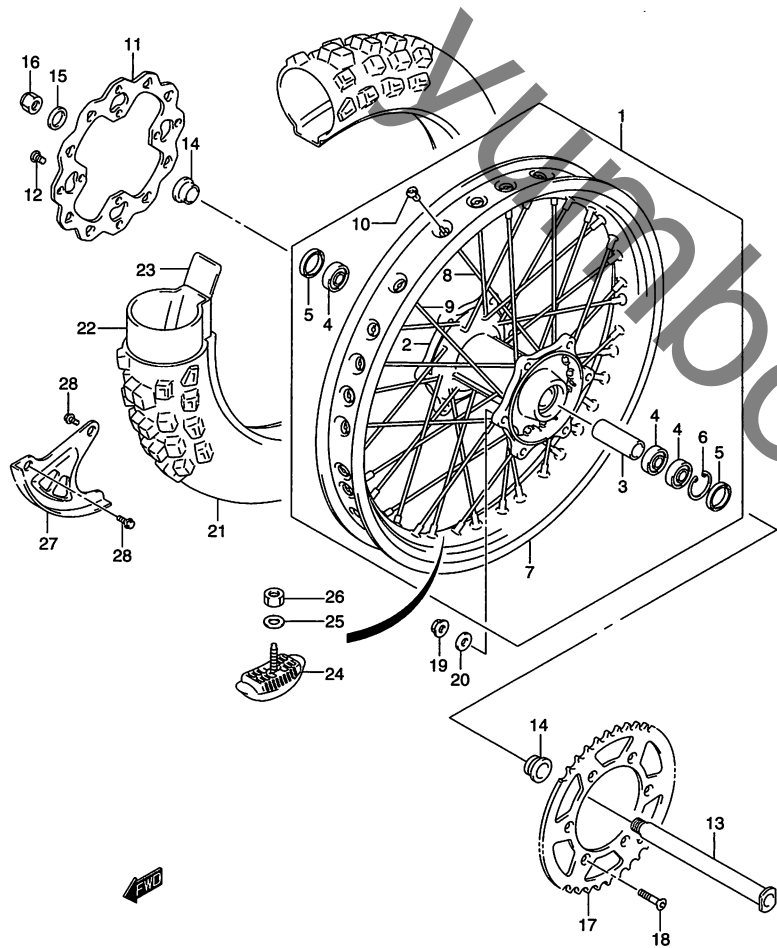


FIG.41A (G-6) リヤホイール (TYPE K8/K9)

見出番号	品番	品名	使用個数	備考	標準作業時間
1	64100-10H00	ホイールアッシ,リヤ	1		
2	64111-35G20	・ハブ,リヤ	1		W2.6
3	64731-35G01	・スペーサ,リヤハブベアリング	1		
4	09262-25139	・ベアリング,25X42X9	3		W0.6 A(0.1)
5	09283-32045	・オイルシール,32X43X7	2		W0.4DAI
6	08331-4142A	・サークリップ	1		
7	65311-10H00	・リム,リヤホイール(19X1.85アルミホワイト)	1		W2.6
8	65321-35G10	・スポーク,リヤホイールインナ	18		W2.6
9	65322-35G10	・スポーク,リヤホイールアウト	18		
10	65325-35G10	・ニツプル,リヤホイール	36		
11	69211-28H00	ディスク,リヤブレーキ	1		W0.6
12	09139-08022	スクリュ,8X15	4		
13	64711-35G00	アクスル,リヤ	1		W0.3
14	64751-35G00	スペーサ,リヤアクスル	2		
15	09160-22081	ワッシャ,22X35X2	1		
16	09159-22007	ナット	1		
17-1	64511-37E00	スプロケット,リヤ,NT:48(アルミニウム)	1		W0.6
17-2	64511-36E00	スプロケット,リヤ,NT:50(アルミニウム)	1	OPT	W0.6
17-3	64511-40261	スプロケット,リヤ,NT:51(アルミニウム)	1	OPT	W0.6
17-4	64511-28E00	スプロケット,リヤ,NT:49(アルミニウム)	1	OPT	W0.6
17-5	64511-29F00	スプロケット,リヤ,NT:47-520	1	OPT	W0.6
18	09120-08017	ボルト,8X28	6		
19	09159-08133	ナット	6		
20	09160-08082	ワッシャ,8.5X16X1.2	6		

FIG.41A

FIG.41A (G-7) リヤホイール (TYPE K8/K9)

見出番号	品番	品名	使用個数	備考	標準作業時間
21	* 65110-36F00	タイヤ,リヤ,100/90-19	1	DUNLOP	W0.7
22	# 55200-44610	チューブアッシ,ホイールインナ(IRC)	1		W0.7
23	# 65261-01B30	プロテクタ,ホイールインナチューブ	1		W0.7
24	65270-43D00	ストップ,ビード,1.85	1		W0.7
25	08322-0108A	ワッシャ	1		
26	08310-0008A	ナット	1		
27	69231-37F11	カバー,リヤディスク	1		W0.2
28	09116-06197	ボルト,6X12	2		

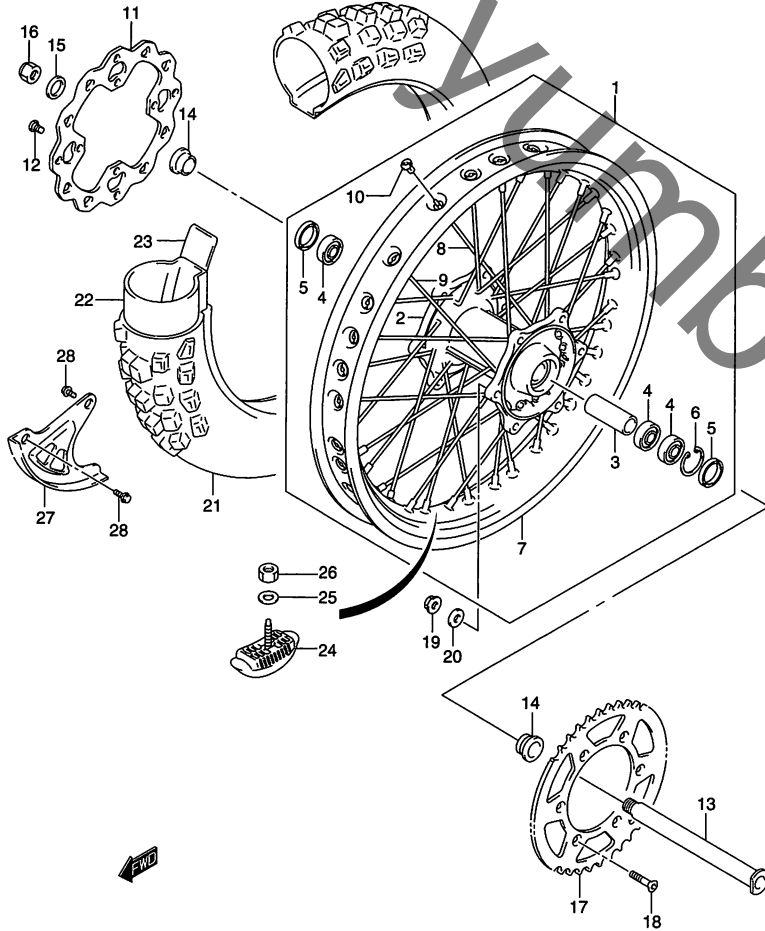




FIG.42

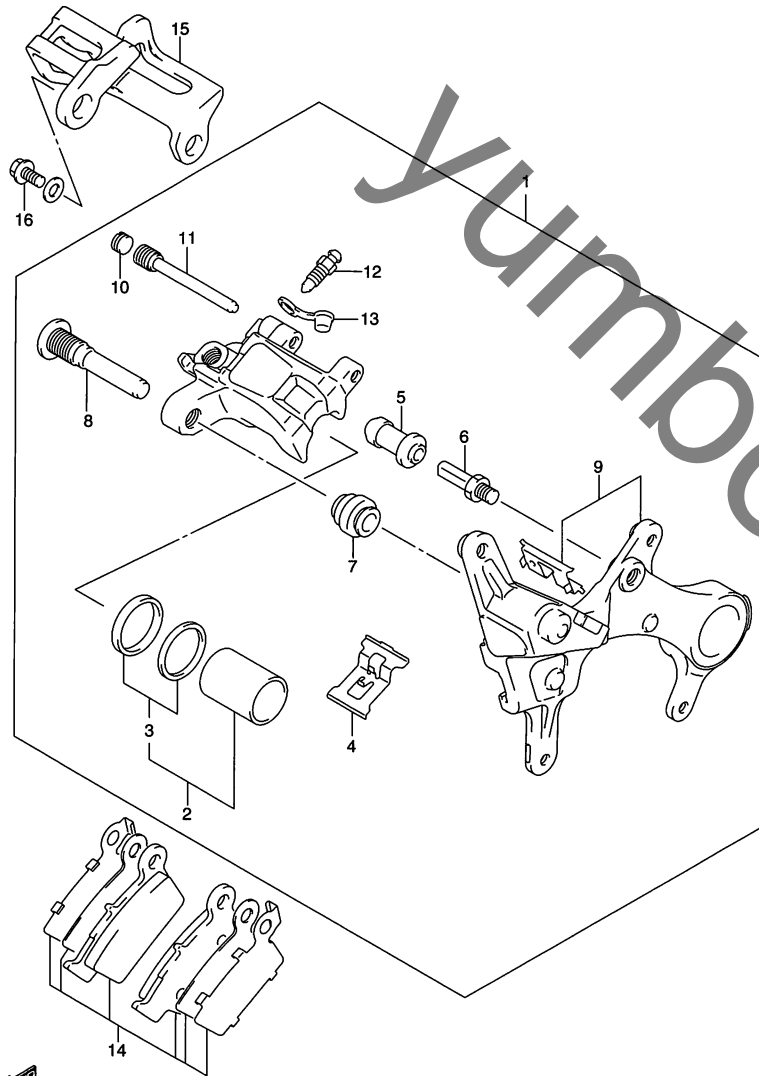


FIG.42 (G-8) リヤキャリパ (TYPE K7)

見出番号	品番	品名	使用個数	備考	標準作業時間
1	69100-35G10-999	キャリパアッシ,リヤ	1	NO.2~13 フクム	W0.4
2	69100-14820	・ピストンセット	1	NO.3 フクム	W0.7
3	69100-21840	・シールセット,ピストン	1		
4	69315-35G00	・スプリング,パッド	1		
5	59386-13A00	・ブーツ	1		
6	59382-27C30	・ボルト	1		
7	59303-14500	・ブーツ	1		
8	59305-36E00	・ピン,ボルト	1		
9	69350-35G01	・ブラケット	1		
10	59146-21E10	・プラグ,ピン	1		
11	69345-43D00	・ピン,ハンガ	1		
12	59121-01A00	・ブリーダ	1		
13	59122-01A00	・キャップ,ブリーダ	1		
14	69100-35810	パッド/シムセット	1		W0.3
15	69725-37F00	ガード,リヤキャリパ	1		W0.2
16	09116-06197	ボルト,6X12	2		

FIG.42A (G-9) : TYPE K8/K9

4

FIG.42A

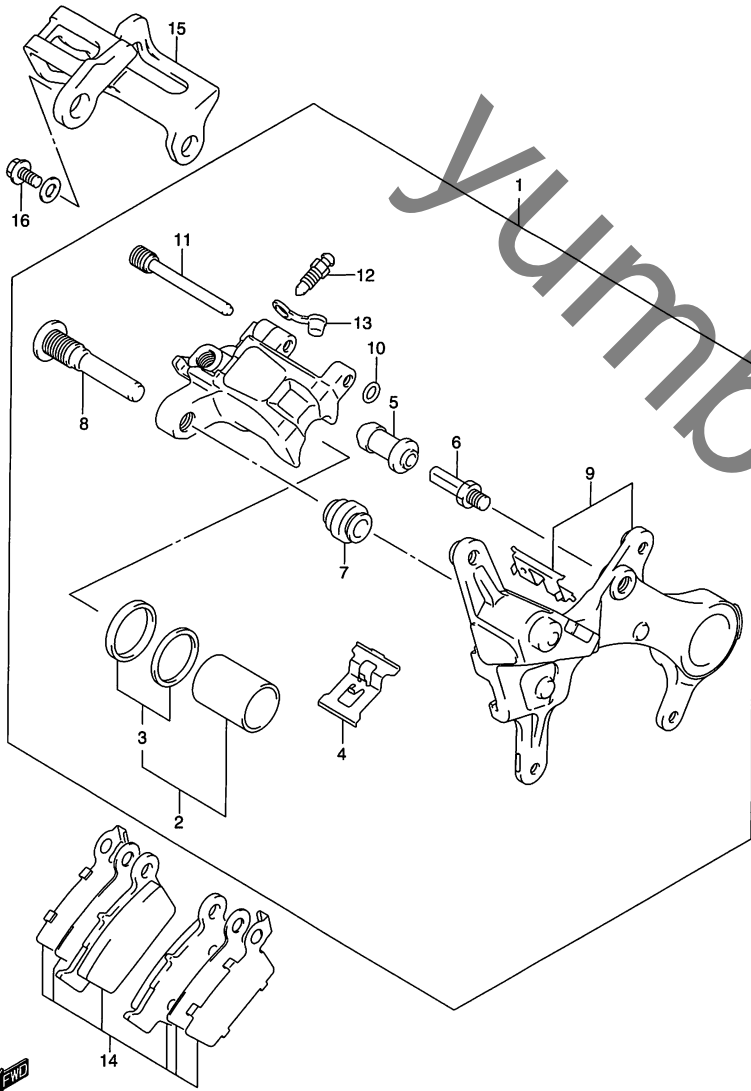


FIG.42A (G-9) リヤキャリパ (TYPE K8/K9)

見出番号	品番	品名	使用個数	備考	標準作業時間
1	69100-35G20-999	キャリパアッシ,リヤ	1	NO.2~13 フクム	W0.4
2	69100-14820	・ピストンセット	1	NO.3 フクム	W0.7
3	69100-13810	・シールセット,ピストン	1		
4	69315-35G00	・スプリング,パッド	1		
5	59386-13A00	・ブーツ	1		
6	59382-14500	・ピン	1		
7	59303-14500	・ブーツ	1		
8	59305-36E00	・ピン,ボルト	1		
9	69350-35G01	・ブラケット	1		
10	59145-37F00	・リング,ストッパ	1		
11	69345-37F00	・ピン,ハンガ	1		
12	59121-01A00	・ブリーダ	1		
13	59122-01A00	・キャップ,ブリーダ	1		
14	69100-35810	パッド/シムセット	1		W0.3
15	69725-37F00	ガード,リヤキャリパ	1		W0.2
16	09116-06197	ボルト,6X12	2		

FIG.43

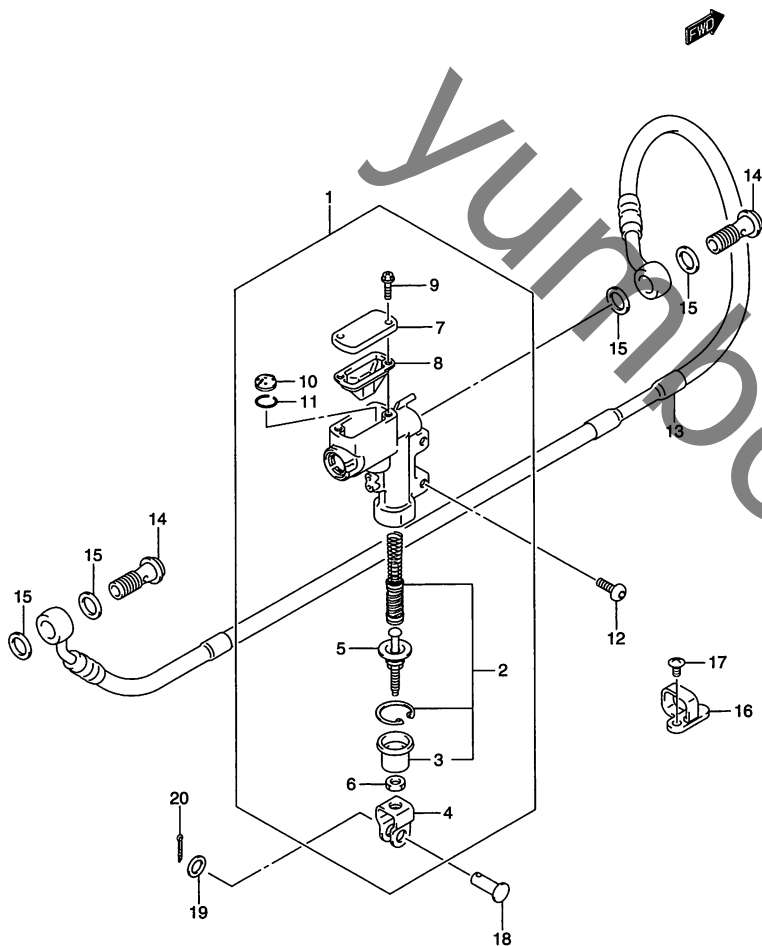


FIG.43 (G-10) リヤ マスタ シリンダ

見出番号	品番	品名	使用個数	備考	標準作業時間
1-1	69604-35G00	シリンダアッシ,リヤマスタ	1	TYPE K7 NO.2~11 フクム	W0.5
1-2	69604-28H00	シリンダアッシ,リヤマスタ	1	TYPE K8/K9 NO.2~11 フクム	W0.5
2	69600-35810	・ピストン/カップセット	1	NO.3 フクム	W0.8
3	69691-00A00	・ブーツ	1		
4	69692-35G00	・ヨーク	1		
5-1	69670-35G00	・ロッド, プツシュ	1	TYPE K7	
5-2	69670-28H00	・ロッド, プツシュ	1	TYPE K8/K9	
6	51212-77500	・ナット	1		
7	69669-37F20	・キャップ	1		
8	69667-37F20	・ダイヤフラム	1		
9	69689-37F30	・スクリュ	2		
10	59748-36E00	・セパレータ	1		
11	69744-36E00	・リング	1		
12	09139-06139	スクリュ,6X16	2		
13	69480-35G01	ホース,リヤブレーキ	1		W0.5
14	09360-10065	ユニオン	2		
15	09161-10009	ワッシャ,10X15X1.5	4		
16	61196-27C30	ガイド,リヤブレーキホース	1		
17	02142-0510B	スクリュ	1		
18	09200-08048	ピン	1		
19	09160-08090	ワッシャ,8.5X14X1.5	1		
20	04111-2015A	ピン	1		

4