

SUZUKI

パーツカタログ

スズキ

GSX400R

(GK71F)

GSX400R-3


GSX400R-3C

www.suzuki.jp.com

スズキ GSX400R-3



スズキ GSX400R-3C



まえがき

このパーツカタログは、スズキGSX400R-3型、-3C型の補給取扱い部品を収録してあります。

実施号機

GSX400R-3/3C : F.No.GK71F-100001~

パーツカタログのご使用について

1. 記号および略語

1-1. サイズ等

A	: 用品	L	: 長さ、リンク数、容積	US	: アンダサイズ
AR	: 必要量	NT	: 歯数	W	: 巾
D	: 線径	OD	: 外径	W/	: 同時使用
E.No.	: エンジン番号	OPT	: オプション	#	: 直送品
F.No.	: フレーム番号	OS	: オーバサイズ	*	: 直売品
H	: 高さ	STD	: スタンダード	~	: より、から
ID	: 内径	T	: 厚さ		
12×34×5 : 内径×外径×厚さ(巾、長さ)					

1-2. メーカー名

BS	: ブリヂストンタイヤ	ND	: 日本電装
CHKK	: 中央発条	NGK	: 日本特殊陶業
DID	: 大同工業	NHK	: 日本発条
DK	: 大金製作所	RK	: 高砂チェン
FB	: 古河電池	TEN	: 富士通テン
IRC	: 井上護謨工業	TR	: 東海理化電機製作所
KYB	: 萱場工業	YB	: 湯浅電池
NABCO	: 日本エアブレーキ		

1-3. 構成部品の表示

品	番	品	名
XXXXX	-	XXXXX	〇〇〇アッシ
XXXXX	-	XXXXX	.〇〇〇〇
XXXXX	-	XXXXX	.〇〇〇〇

↑ 構成部品(インナパーツ)を示します。

FIG. 1

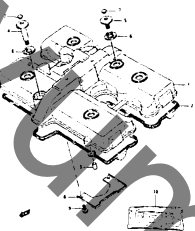


FIG. 2

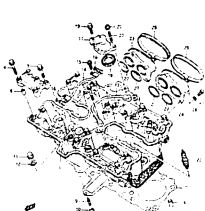


FIG. 3

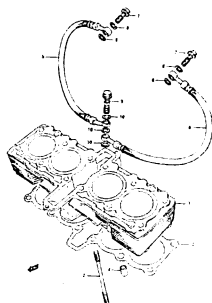


FIG. 4

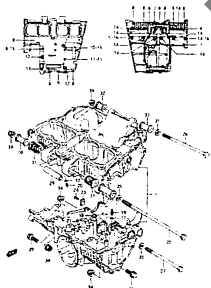


FIG. 5

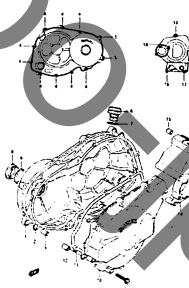


FIG. 6

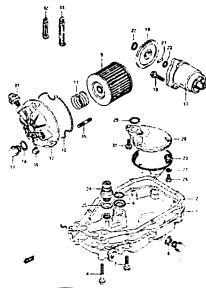


FIG. 7

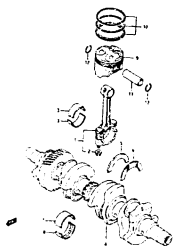


FIG. 8

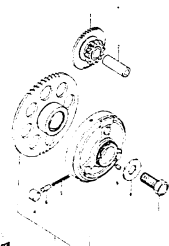


FIG. 9

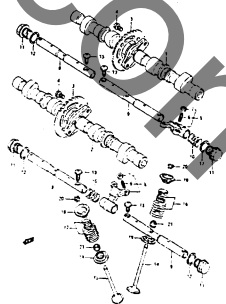


FIG. 10

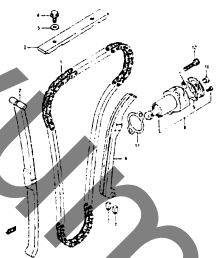


FIG. 11

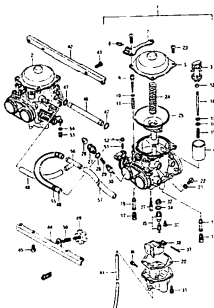


FIG. 12

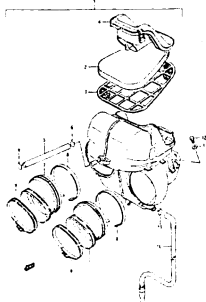


FIG. 13

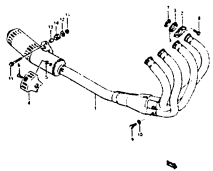


FIG. 14

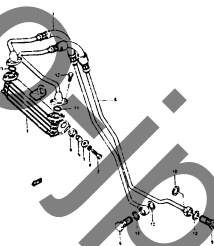


FIG. 15

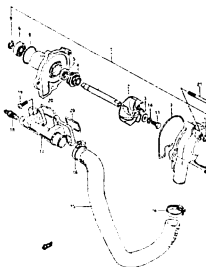


FIG. 16

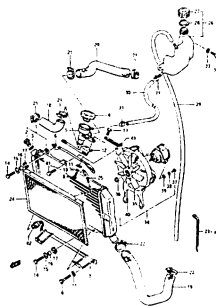


FIG. 17

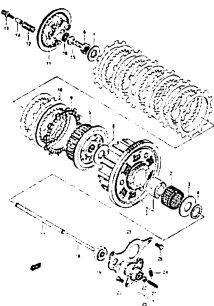


FIG. 18

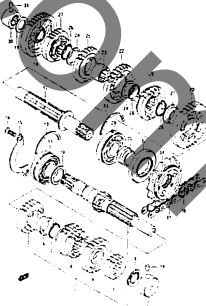


FIG. 19

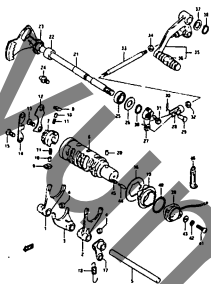


FIG. 20

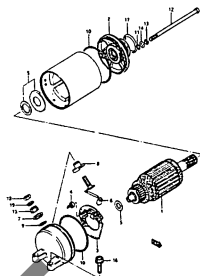


FIG. 21

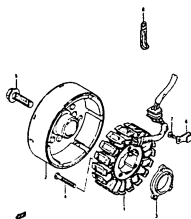


FIG. 22

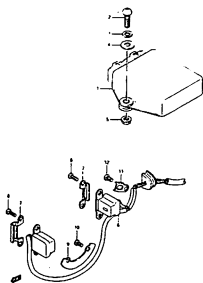


FIG. 23

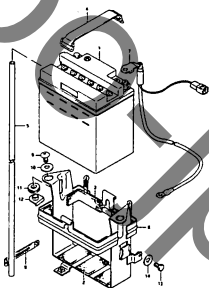


FIG. 24

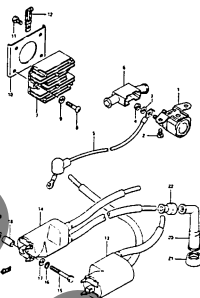


FIG. 25

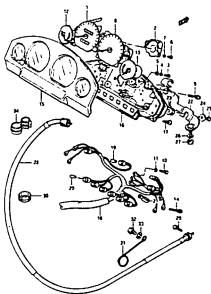


FIG. 26

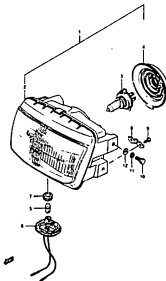


FIG. 27

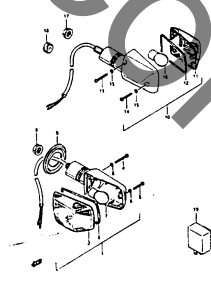


FIG. 28

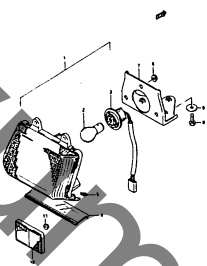


FIG. 29

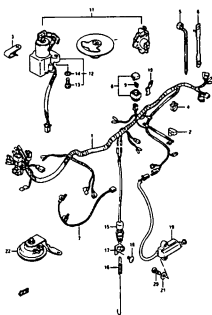


FIG. 30

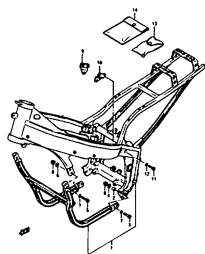


FIG. 31

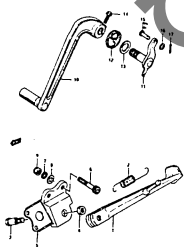


FIG. 32

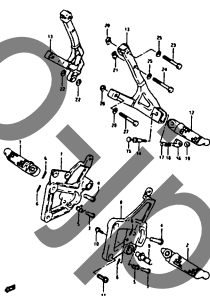


FIG. 33

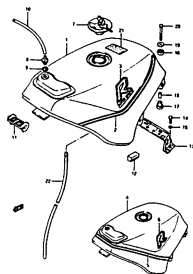


FIG. 34

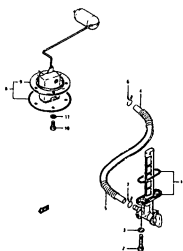


FIG. 35

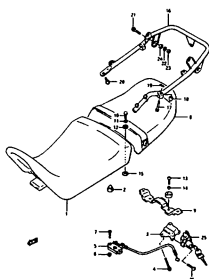


FIG. 36

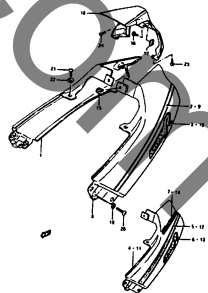


FIG. 37

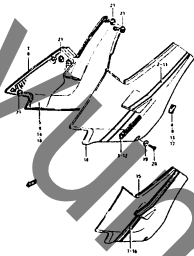


FIG. 38

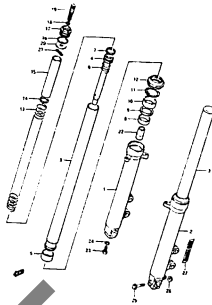


FIG. 39

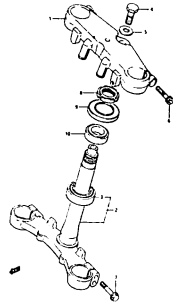


FIG. 40

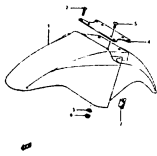


FIG. 41

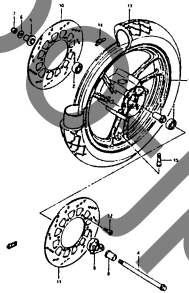


FIG. 42

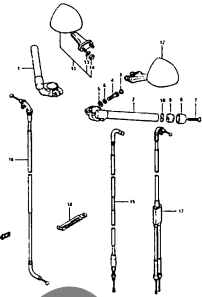


FIG. 43

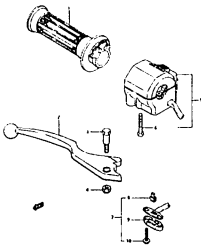


FIG. 44

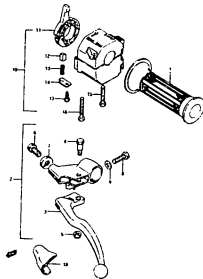


FIG. 45

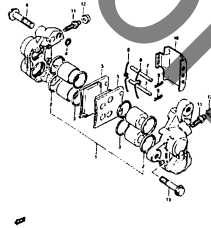


FIG. 46

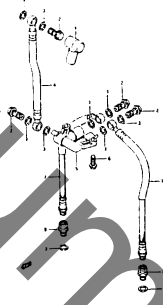


FIG. 47

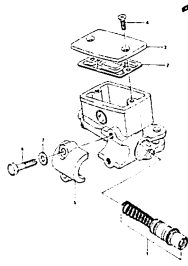


FIG. 48

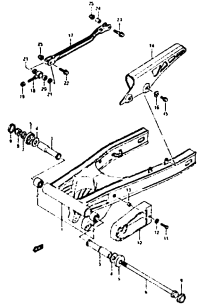


FIG. 49

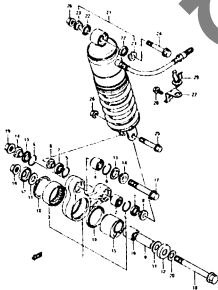


FIG. 50

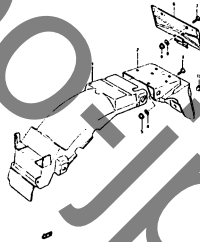


FIG. 51

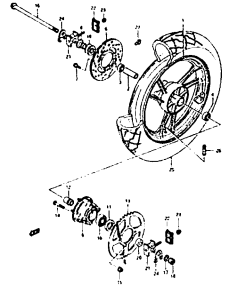


FIG. 52

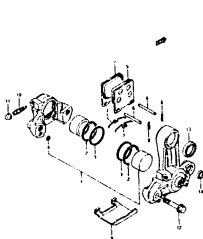


FIG. 53

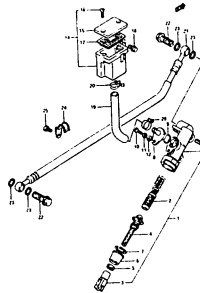


FIG. 54



FIG.1

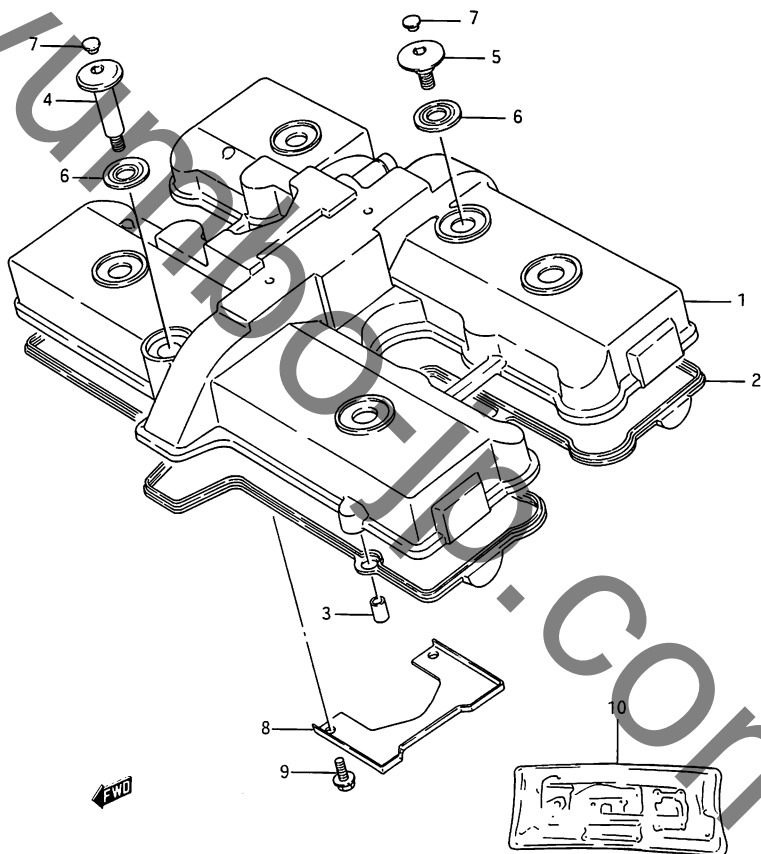


FIG. 1 (A-2) シリンダ`ヘッド`カバー

見出番号	品番	品名	使用個数	備考	標準 作業時間
1	11170-30802	カバー,シリンダ`ヘッド`	1		1.7
2	11173-30800	カ`スタツト,シリンダ`ヘッド`カバー	1		W1.7
3	09206-08001	ピ`ン,8X11	2		
4	09106-07011	ホ`ルト,L:37	1		
5	09106-07007	ホ`ルト,L:6.5	5		
6	09161-11006	ワツシヤ	6		
7	09250-06008	キヤツフ`	6		
8	11176-30801	カバー,フ`リーザ`	1		1.7
9	04517-05128	ホ`ルト	3		
10	11400-30890	カ`スタツトセツト	1	OPT	

FIG.2

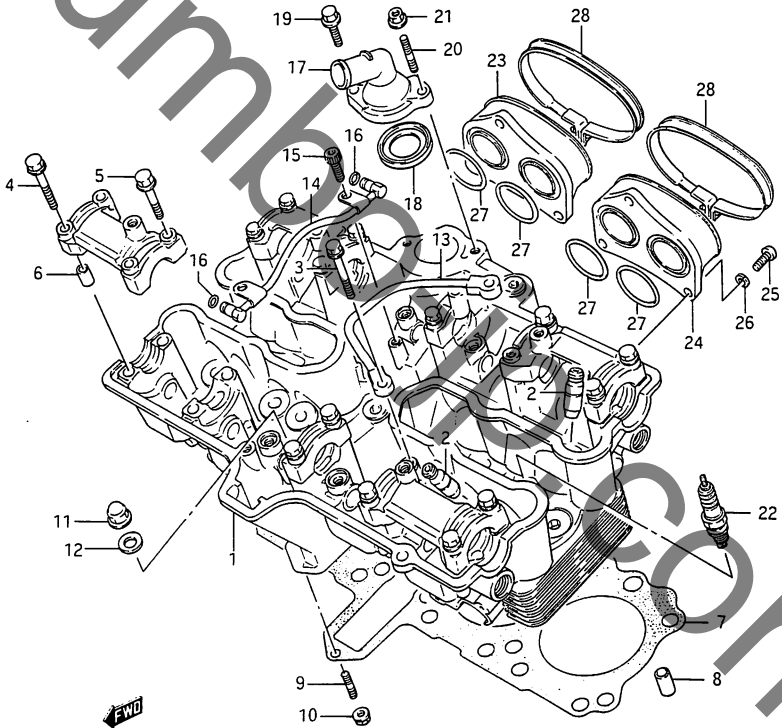


FIG. 2 (A-3) シリンダヘッド

見出番号	品番	品名	使用個数	備考	標準作業時間
1	11100-30B03	ヘッドアツシ, シリンダ	1		6.9
2	11115-33473	・カイト, ハルフ	16		4.8 A(0.2)
3	09103-06013	・ホルト, L:45	2		
4	09103-06026	・ホルト, 6X39	16		
5	09103-06108	・ホルト, L:35	2		
6	09206-08001	・ピオン, 8X11	12		
7	11141-30B00	カスケツト, シリンダヘッド	1		W4.3
8	04211-11189	ノツクピオン	2		
9	01421-06165	スタツトホルト	1		
10	08316-16064	ナツト	1		
11	09159-08049	ナツト	12		
12	09168-08021	カスケツト	4		
13	12961-30B00	ハーフ, オイルシリンダヘッド, レフト	1		1.7
14	12961-30B10	ハーフ, オイルシリンダヘッド, ライト	1		2.6
15	07110-06126	ホルト	2		
16	09280-05004	リンク, D:1.9, ID:4.8	2		
17	17661-30B00	カバー, サーマスタツト	1		0.6
18	17664-30B00	シール, サーマスタツトカバー	1		0.6
19	01517-06205	ホルト	1		
20	09108-06087	スタツトホルト	1		
21	08316-16064	ナツト	1		
22-1	#09482-00373	スハークフラック, L8A(NGK)	4		W0.4DAI
22-2	#09482-00374-111	スハークフラック, U24FS-C(ND)	4		W0.4DAI

FIG.2

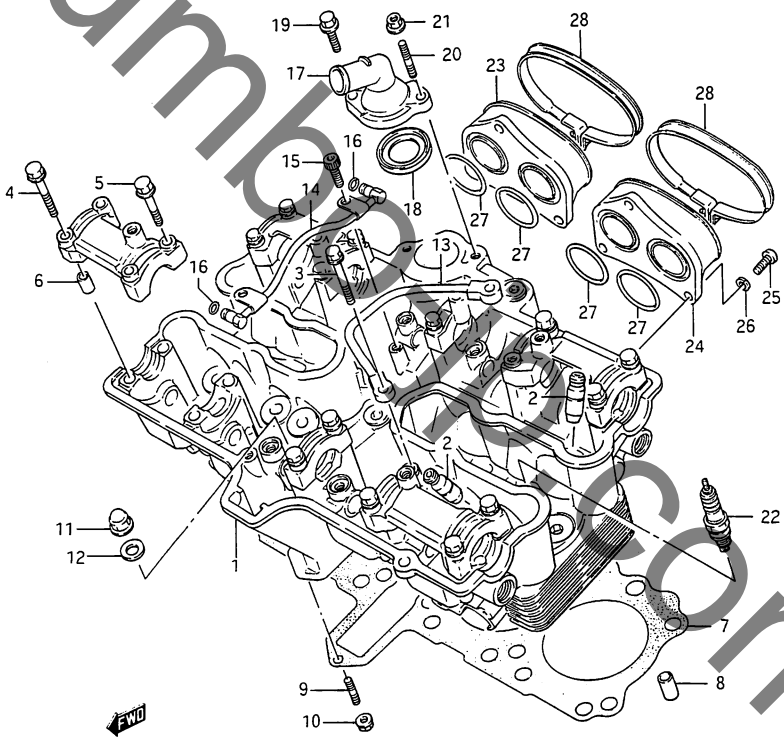


FIG. 2 (A-4) シリンダ* ハット*

見出番号	品番	品名	使用個数	備考	標準 作業時間
23	13110-33410	ハ°イフ°, インテーク, ライト	1		0.7
24	13120-33410	ハ°イフ°, インテーク, レフト	1		A(0.1) 0.7
25	02112-06164	スクリユ	6		A(0.1)
26	08321-21064	ロツクワツシヤ	6		
27	09280-32006	オリシク*, D:2.4, ID:31.7	4		
28	09402-48401	クラシフ°	2		

FIG.3

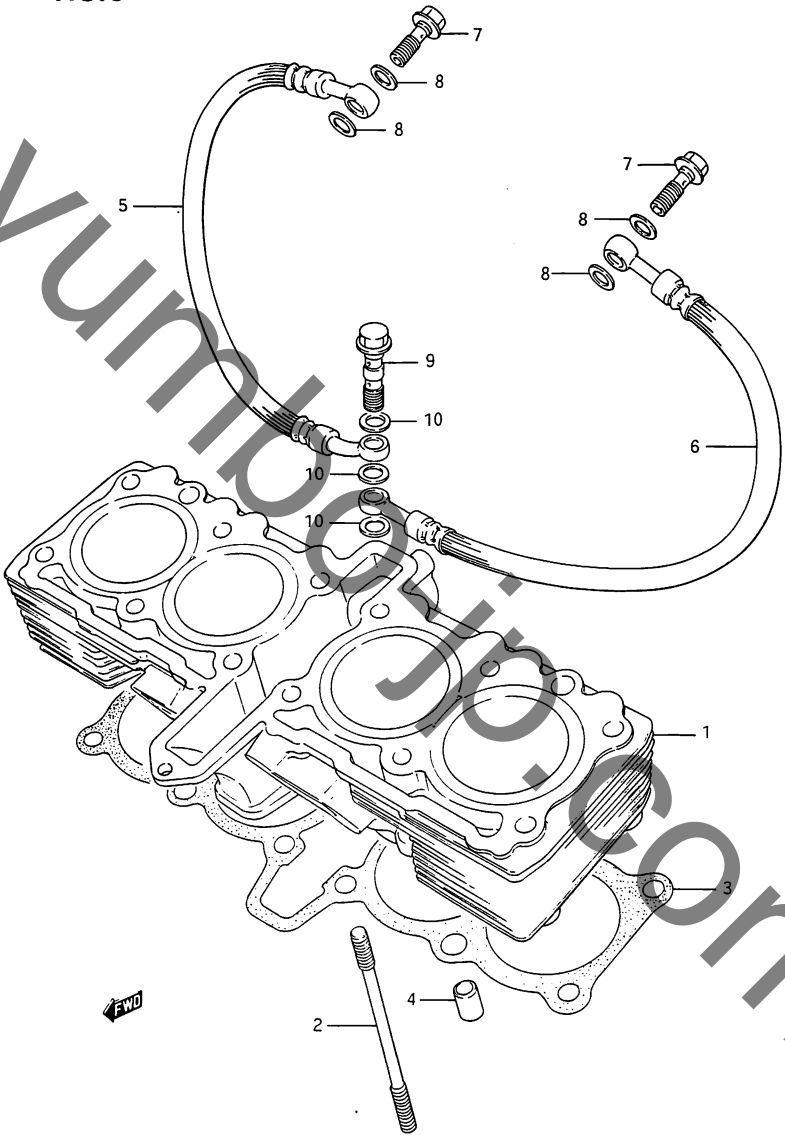


FIG. 3 (A-5) シリンダ*

見出し番号	品番	品名	使用個数	備考	標準作業時間
1	11210-30B01	シリンダ*	1		5.4
2	09108-08202	スタットホルト	12		
3	11241-30B00	カスケツト, シリンダ*	1		W5.4
4	09206-11003	ピオン	2		
5	11281-30B00	ホ-ス, オイルクランクケ-ス, ライト	1		0.3
6	11282-30B00	ホ-ス, オイルクランクケ-ス, レフト	1		0.7
7	09360-08008	ユニオンホルト	2		
8	09168-08008	カスケツト, 8.2X14X1	4		
9	11285-38400	ユニオンホルト, L:36	1		
10	09161-10009	ワッシヤ, 10X15X1.5	3		

FIG.4

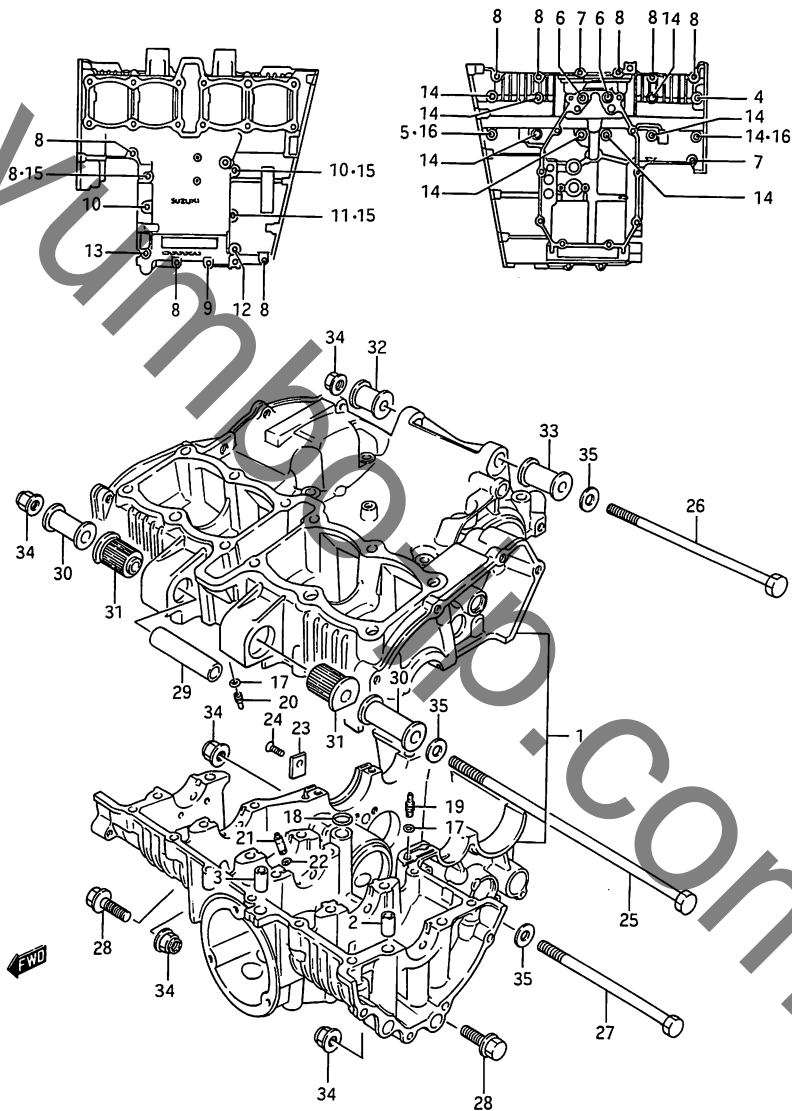


FIG. 4 (A-6) クランクケース

見出し番号	品番	品名	使用個数	備考	標準作業時間
1	11301-30830	クランクケースセット	1		9.0
2	09206-11005	・ヒール, 11X20	2		
3	09206-13004	・ヒール, 13X22	2		
4	09103-08198	・ホルト, L:110	1		
5	09103-08093	・ホルト, 8X105	1		
6	07110-08555	・ホルト	2		
7	01517-06305	・ホルト	2		
8	01517-06334	・ホルト	9		
9	01517-06455	・ホルト	1		
10	01517-06555	・ホルト	2		
11	01517-06655	・ホルト	1		
12	01517-06705	・ホルト	1		
13	01517-08555	・ホルト	1		
14	01517-08955	・ホルト	8		
15	09168-06018	・カスケツト, 6.2X13X1.2	3		
16	09168-08016	・カスケツト	2		
17	09280-04004	・Oリング, D:1.2, ID:4	6		
18	09280-13004	・Oリング, D:1.9, ID:13	1		
19	09493-80005	・シムエツト	2		
20	09493-80007	・シムエツト, オイル	4		
21	16430-27A00	・バルブアツシ, ヒーストンオイルコントロール	4		
22	09280-05007	・Oリング	4		

FIG. 4

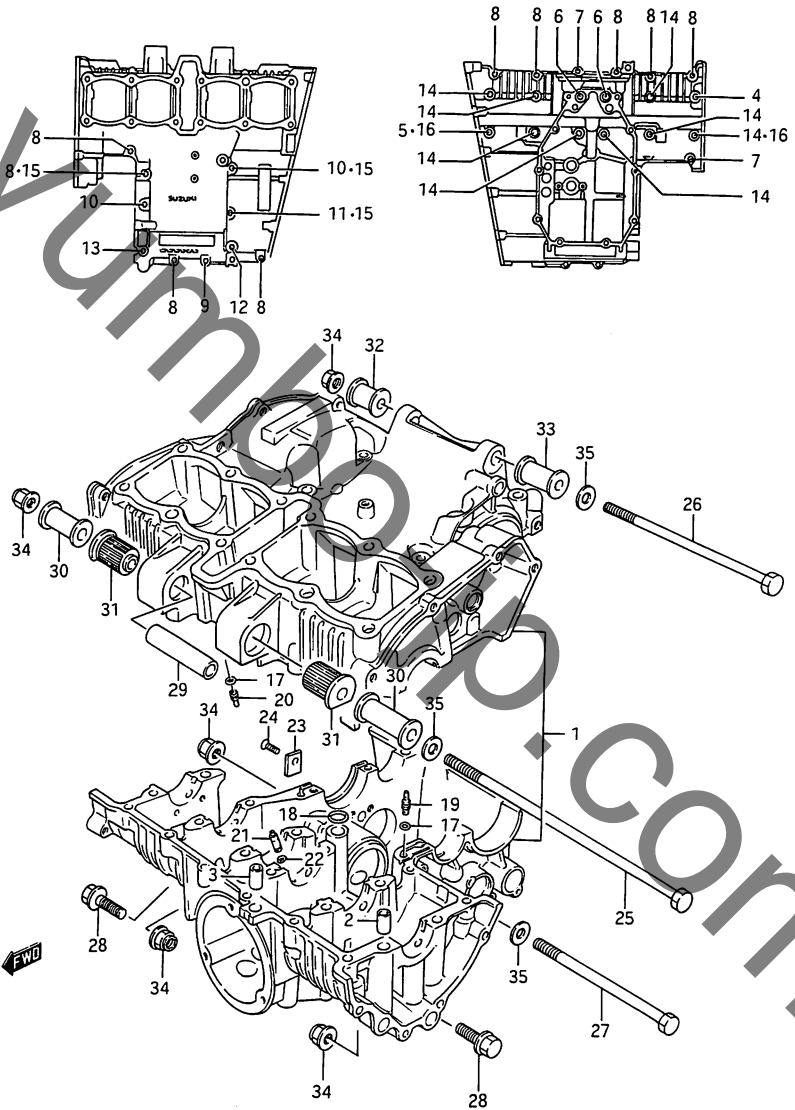
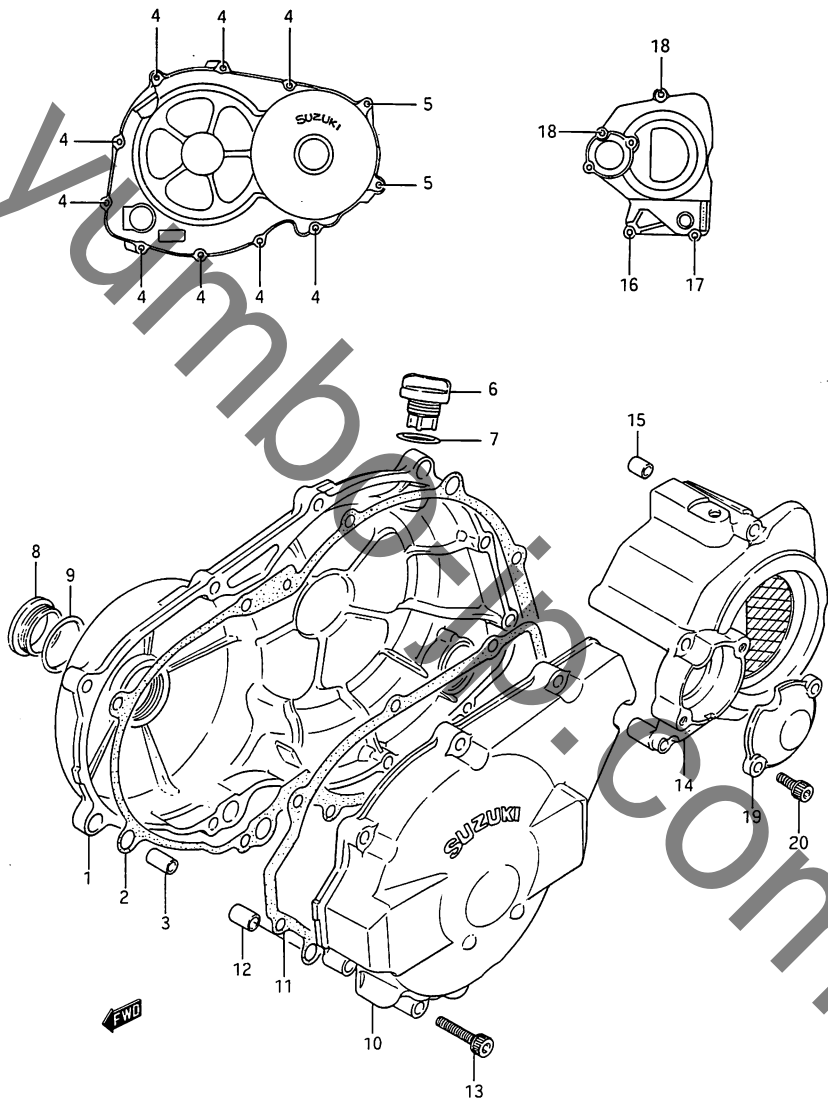


FIG. 4 (A-7) クランクケース

見出番号	品番	品名	使用個数	備考	標準作業時間
23	11319-34200	プレート,オイルキ*トラリフ*ラク*	1		
24	02122-06167	スクリーン	1		
25	09103-10157	ホルト,10X260	1		
26	09103-10109	ホルト,10X205	1		
27	09103-10139	ホルト,10X150	1		
28	01517-10358	ホルト	2		
29	09180-10110	スパーサ	1		
30	11610-11410	スパーサ,エンシ*ンマウント,L45	2		
31	09319-10042	ワッシャー	2		
32	11610-12B00	スパーサ,エンシ*ンマウント,リキ,ラ イト	1		
33	11610-20A00	スパーサ,エンシ*ンマウンチンク*	1		
34	09159-10044	ナット	5		

FIG.5



GSX400R-3

FIG.6

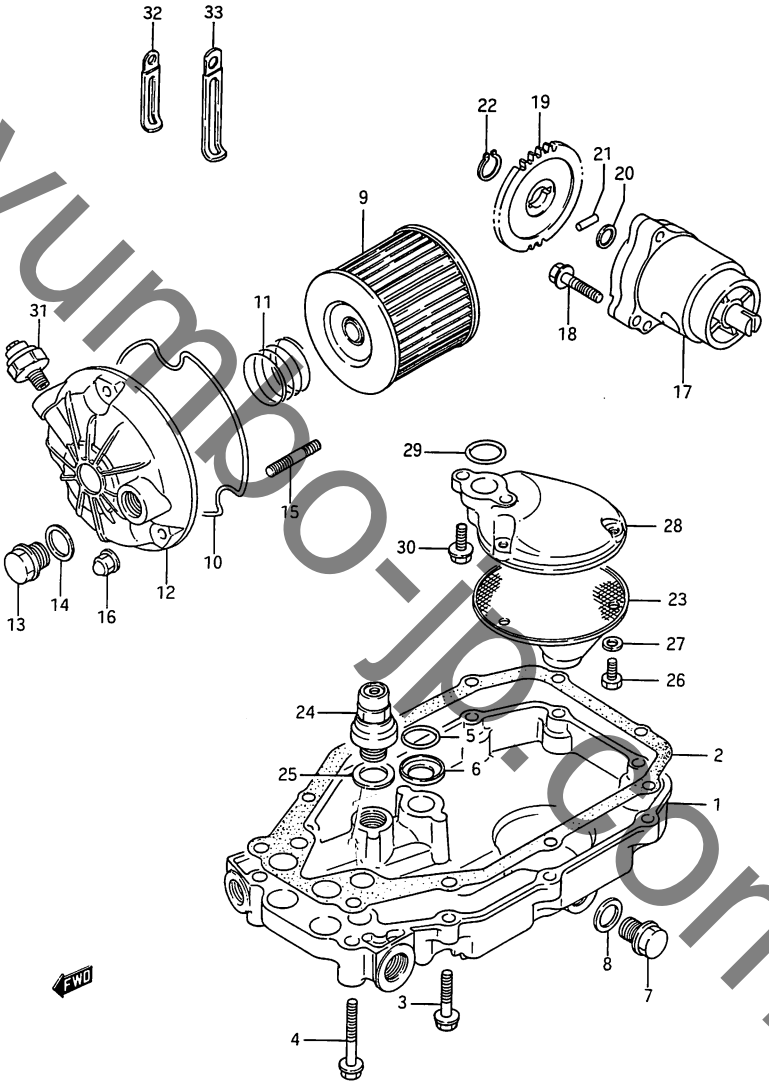


FIG. 6 (A-9) オイルポンプ

見出番号	品番	品名	使用個数	備考	標準作業時間
1	11511-30B02	パ〇ン、オイル	1		1.8
2	11489-30B01	カ〇スケツト、オイルパ〇ン	1		W1.8
3	01517-06258	ホ〇ルト	7		
4	01517-06408	ホ〇ルト	3		
5	09280-16008	Oリング、D:3.2、ID:15.8	1		
6	16529-30B00	カ〇スケツト、オイルアウトレツト	1		
7	09247-14001	フ〇ラク	1		
8	09168-14004	カ〇スケツト、14X19.2X2	1		
9	16510-45040	フィルタ、エンシ〇ンオイル	1		W0.3
10	16518-45000	Oリング、オイルフィルタチャンパ〇キヤツツ	1		0.3
11	09440-32004	スフ〇リング	1		
12	16512-30B01	キヤツツ、フィルタ	1		0.3
13	09247-14015	フ〇ラク	1		
14	09168-14004	カ〇スケツト、14X19.2X2	1		
15	01421-06205	スタツトホ〇ルト	3		
16	08313-21065	ナツト	3		
17	16400-30B00	ホ〇ンプアツシ、エンシ〇ンオイル	1		1.2
18	01517-06307	ホ〇ルト	3		
19	16331-30B00	キヤ、オイルホ〇ンプオトリファン	1		1.0
20	08221-12205	シム	1		
21	09261-05006	ピ〇ン	1		
22	08331-31128	サークリツツ	1		
23	16520-30B01	ストレーナ、エンシ〇ンオイル	1		1.8
24	16440-27A00	パ〇ルフアツシ、オイルリリーフ	1		
25	09168-16002	カ〇スケツト、16X22X2	1		

FIG. 6

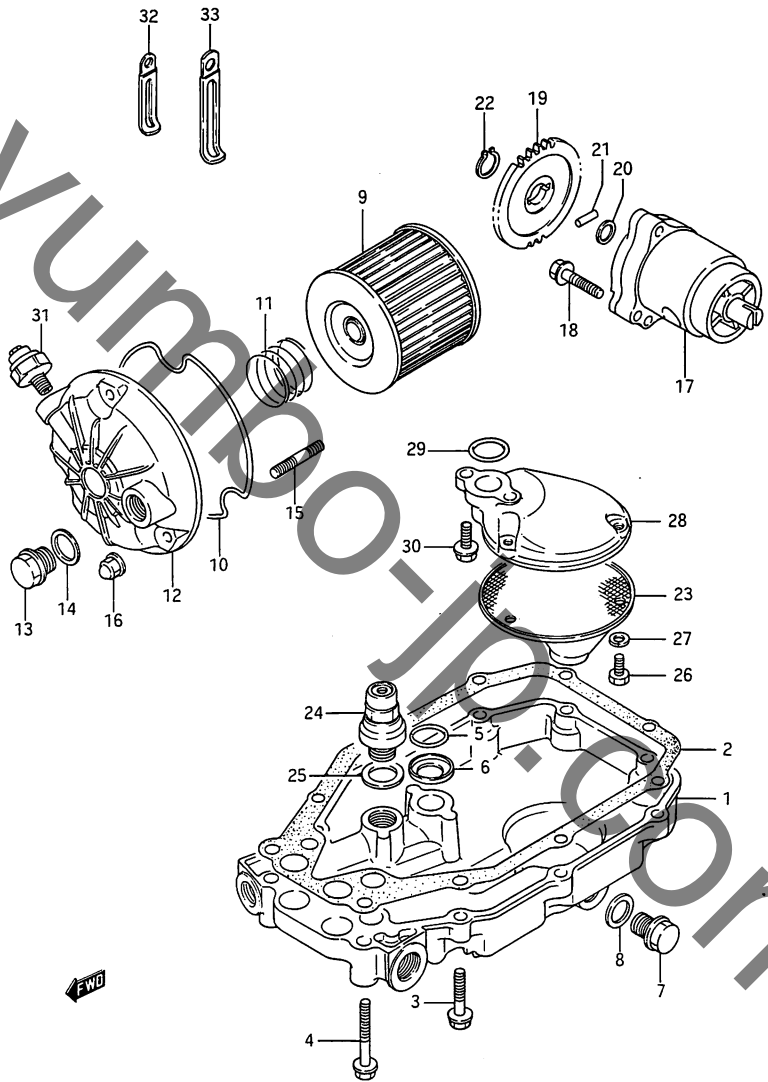


FIG. 6 (A-10) オイル ホンフ°

見出番号	品番	品名	使用個数	備考	標準作業時間
26	01107-06127	ホルト	3		
27	08321-21067	ロツクワツシヤ	3		
28	16525-30B00	フ°ロテクタ, オイルストレーナ	1		1.8
29	09280-16008	オリシク°, D: 3.2, ID: 15.8	1		1.8
30	01517-06208	ホルト	2		
31	#37820-33200	スイツチアツシ, オイルフ°レツシヤ (ND)	1		0.3
32	09404-06422	クランフ°, L: 50	3		
33	09404-08402	クランフ°, L: 67	1		

FIG.7

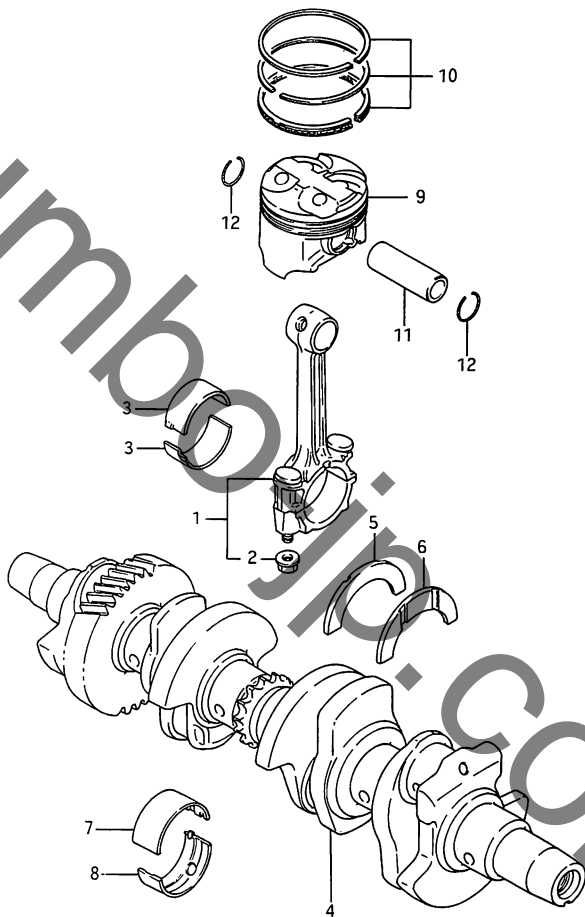


FIG. 7 (A-11) クランクシャフト

見出番号	品番	品名	使用個数	備考	標準作業時間
1	12160-30B00	コネクチング"ロッド"アッシ	4		8.9DAI
2	09159-07006	・ナツト	8		
3-1	12164-30B00-0A0	ハ"アリソク", クランクピ"ン(ク"リ"ン)	8		8.9DAI
3-2	12164-30B00-0B0	ハ"アリソク", クランクピ"ン(フ"ラツク)	8		8.9DAI
3-3	12164-30B00-0C0	ハ"アリソク", クランクピ"ン(フ"ラウ"ン)	8		8.9DAI
3-4	12164-30B00-0D0	ハ"アリソク", クランクピ"ン(イ"ロ)	8		8.9DAI
4	12220-30B00	クランクシャフト	1		8.9
5	12228-43414	ハ"アリソク", スラスト(ク"リ"ン)	1	RH	8.9
6-1	12228-43411	ハ"アリソク", スラスト(レツト")	1	LH	8.9
6-2	12228-43412	ハ"アリソク", スラスト(フ"ラツク)	1	LH	8.9
6-3	12228-43413	ハ"アリソク", スラスト(フ"ル")	1	LH	8.9
6-4	12228-43414	ハ"アリソク", スラスト(ク"リ"ン)	1	LH	8.9
6-5	12228-43415	ハ"アリソク", スラスト(イ"ロ)	1	LH	8.9
6-6	12228-43416	ハ"アリソク", スラスト(ホ"ウ"イ"ト)	1	LH	8.9
7-1	12229-30B10-0A0	ハ"アリソク", クランクシャフト(ク"リ"ン)	6	UPPER	8.9DAI
7-2	12229-30B10-0B0	ハ"アリソク", クランクシャフト(フ"ラツク)	6	UPPER	8.9DAI
7-3	12229-30B10-0C0	ハ"アリソク", クランクシャフト(フ"ラウ"ン)	6	UPPER	8.9DAI
7-4	12229-30B10-0D0	ハ"アリソク", クランクシャフト(イ"ロ)	6	UPPER	8.9DAI
7-5	12229-43410-0E0	ハ"アリソク", クランクシャフト(レツト")	6	OPT	8.9DAI
7-6	12229-43410-0F0	ハ"アリソク", クランクシャフト(フ"ル")	6	OPT	8.9DAI
7-7	12229-43410-0G0	ハ"アリソク", クランクシャフト(ピ"ンク)	6	OPT	8.9DAI

FIG. 7

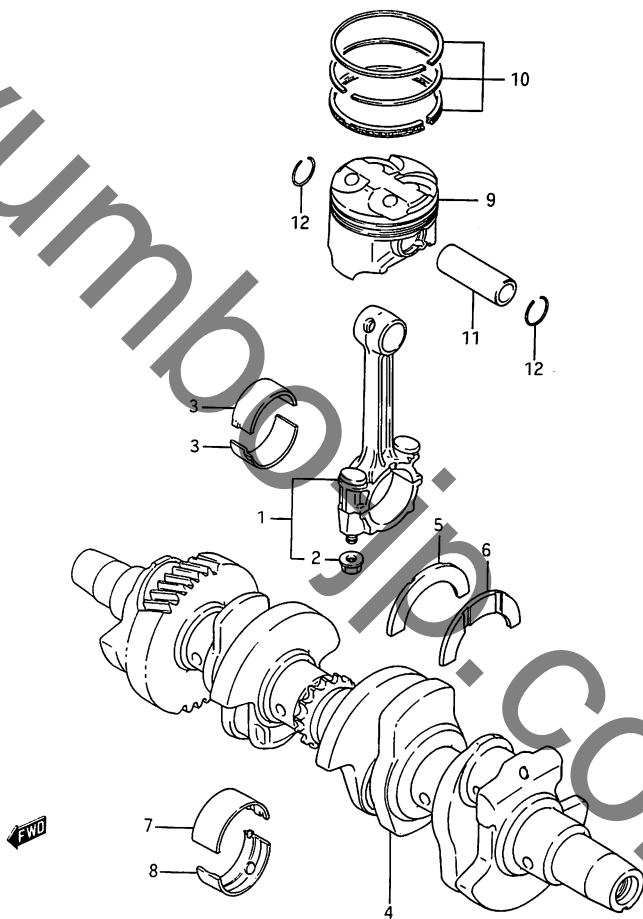


FIG. 7 (A-12) クランクシャフト

見出番号	品番	品名	使用個数	備考	標準作業時間
8-1	12229-30B00-0A0	ハ`アリンク`, クランクシャフト(ク`リ ン)	6	LOWER	8.9DAI
8-2	12229-30B00-0B0	ハ`アリンク`, クランクシャフト(フ`ラ ツク)	6	LOWER	8.9DAI
8-3	12229-30B00-0C0	ハ`アリンク`, クランクシャフト(フ`ラ ウン)	6	LOWER	8.9DAI
8-4	12229-30B00-0D0	ハ`アリンク`, クランクシャフト(イ`エ)	6	LOWER	8.9DAI
8-5	12229-43400-0E0	ハ`アリンク`, クランクシャフト(レ`ツ)	6	OPT	8.9DAI
8-6	12229-43400-0F0	ハ`アリンク`, クランクシャフト(フ`ル)	6	OPT	8.9DAI
8-7	12229-43400-0G0	ハ`アリンク`, クランクシャフト(ヒ`ン ク)	6	OPT	8.9DAI
9-1	12111-30B03-0F0	ヒ`ストーン	4		5.6
9-2	12111-30B03-050	ヒ`ストーン, OS:0.5	4	OPT	A(0.2) 5.6
9-3	12111-30B03-100	ヒ`ストーン, OS:1.0	4	OPT	A(0.2) 5.6
10-1	12140-30B10	リンク`ベツト, ヒ`ストーン	4		A(0.2) 5.6
10-2	12140-30B10-050	リンク`ベツト, ヒ`ストーン, OS:0.5	4	OPT	A(0.2) 5.6
10-3	12140-30B10-100	リンク`ベツト, ヒ`ストーン, OS:1.0	4	OPT	A(0.2) 5.6
11	12151-30B00	ヒ`ン, ヒ`ストーン	4		A(0.2) 5.6DAI
12	09381-15001	スナツフ`リンク`	8		

FIG. 8

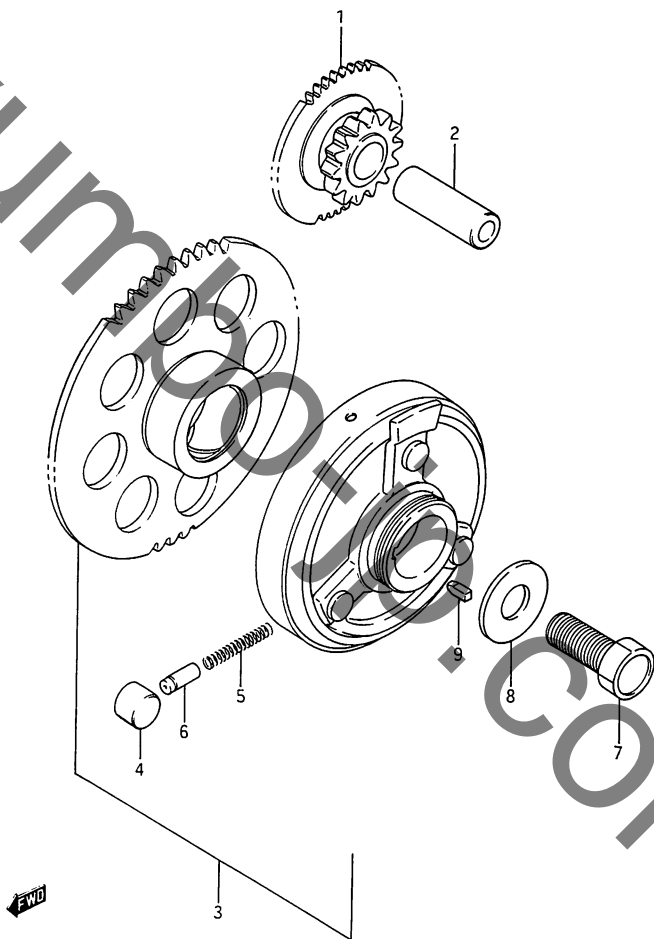


FIG. 8 (B-2) スタータ クラッチ

見出番号	品番	品名	使用個数	備考	標準作業時間
1	12611-38400	キック、スタ-タアイト ^レ ル, NT:14/ 45	1		0.6
2	09206-13007	ピ ^ン	1		
3	12600-30840	クラツチセツト, スタ-タ	1		0.8
4	09261-15001	・ローラ	3		
5	09440-04015	・入フ ^レ リンク ^ク	3		
6	12633-31000	・ピ ^ー 入, フ ^レ ツシユ	3		
7	01107-12258	ホ ^ル ト	1		
8	09160-12036	ワツシヤ, 12X30X3	1		
9	09421-03006	キ ^ー	1		

FIG. 9 (B-3) カム シフト/ハルフト

見出番号	品番	品名	使用個数	備考	標準 作業時間
1	12711-30B02	カムシフト, インテーク	1		3.3 B(3.6)
2	12721-30B02	カムシフト, エキゾースト	1		3.3 B(3.6)
3	12741-27A00	スフ°ロケツト, カムシフト	2		3.3 B(3.6)
4	09103-07001	ホルト, 7X11	4		
5	12840-30B00	アーム, ハルフト°ロツカ	8		4.4 A(0.1)
6	12842-49210	°スクリュ, タハ°ツトアシ°アシテンク	16		
7	12843-04A00	°ナツト, タハ°ツトアシ°アシテンク	16		
8	12861-30B00	シフト, ハルフト°ロツカアーム, ライト	2		4.4 A(0.1)
9	12861-30B10	シフト, ハルフト°ロツカアーム, レフト	2		4.4 A(0.1)
10	09440-13014	スフ°リンク	8		
11	12862-04A10	フ°ラク°, ハルフト°ロツカアームシフト	4		
12	09168-14004	カ°スツツト, 14X19.2X2	4		
13	09139-06043	°スクリュ, 6X16	4		
14	12911-32B00	ハルフト°, インテーク	8		4.8 A(0.2)
15	12912-32B00	ハルフト°, エキゾースト	8		4.8 A(0.2)
16	12920-33230	スフ°リンク°セツト, ハルフト°	8		
17	12920-04A00	スフ°リンク°セツト, ハルフト°	8		
18	12931-43400	リテーナ, ハルフト°スフ°リンク°	16		
19	12933-33200	シート, ハルフト°スフ°リンク°	16		
20	12932-27A00	コツタ, ハルフト°	32		
21	09289-05008	オイルシール	16		4.8 A(0.2)

FIG. 10

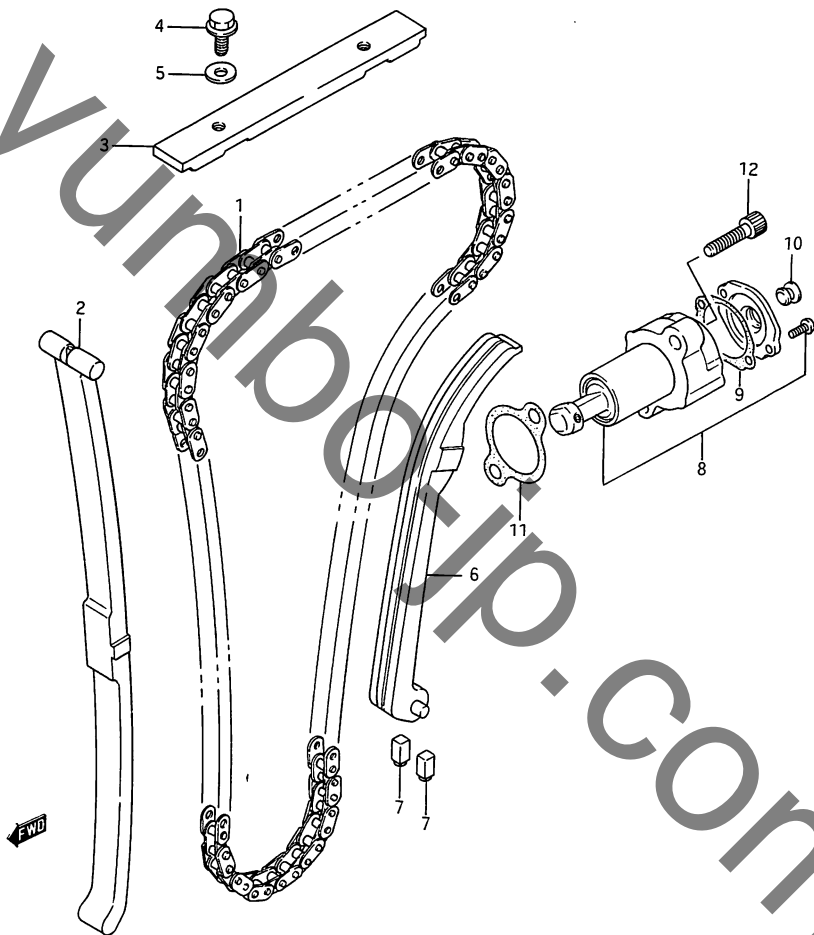


FIG. 10 (B-4) カムチェーン

見出番号	品番	品名	使用個数	備考	標準 作業時間
1	12760-30B01	チェーン,カムシャフト"ライフ"	1		8.9
2	12771-30B01	カ"イト",カムチェーン,NO.1	1		2.4
3	12782-33400	カ"イト",カムチェーン,NO.2	1		1.7
4	01514-05105	ホ"ルト	2		
5	09168-05011	カ"スクツト	2		
6	12810-30B00	テンション,カムチェーン	1		8.9
7	12814-44101	クツション,カムチェーンテンション	2		8.9DAI
8	12830-15500	アシ"タスタツシ,テンション	1		0.7
9	12838-38200	カ"スクツト,アシ"タスタツツ"	1		
10	12839-38200	フ"ラク",アシ"タスタ	1		
11	12837-24A00	カ"スクツト,テンションアシ"タスタ	1		W0.7
12	07110-06255	ホ"ルト	2		

FIG. 11

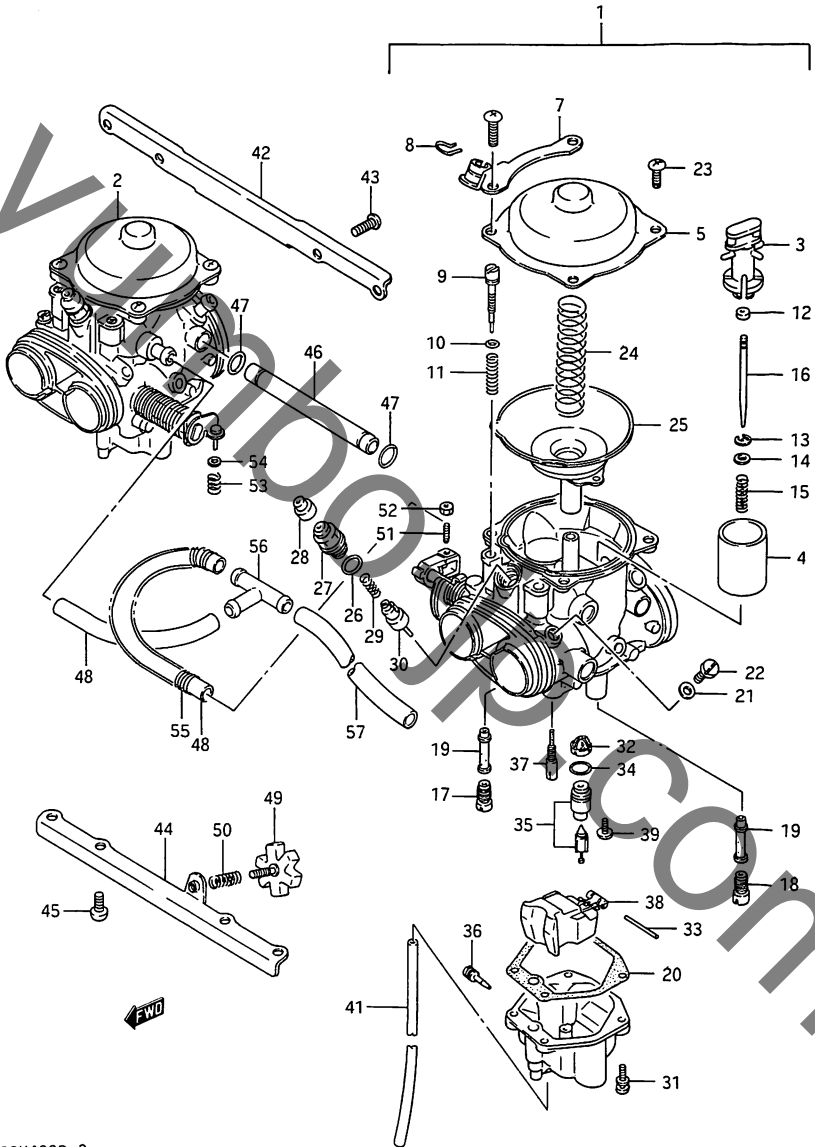
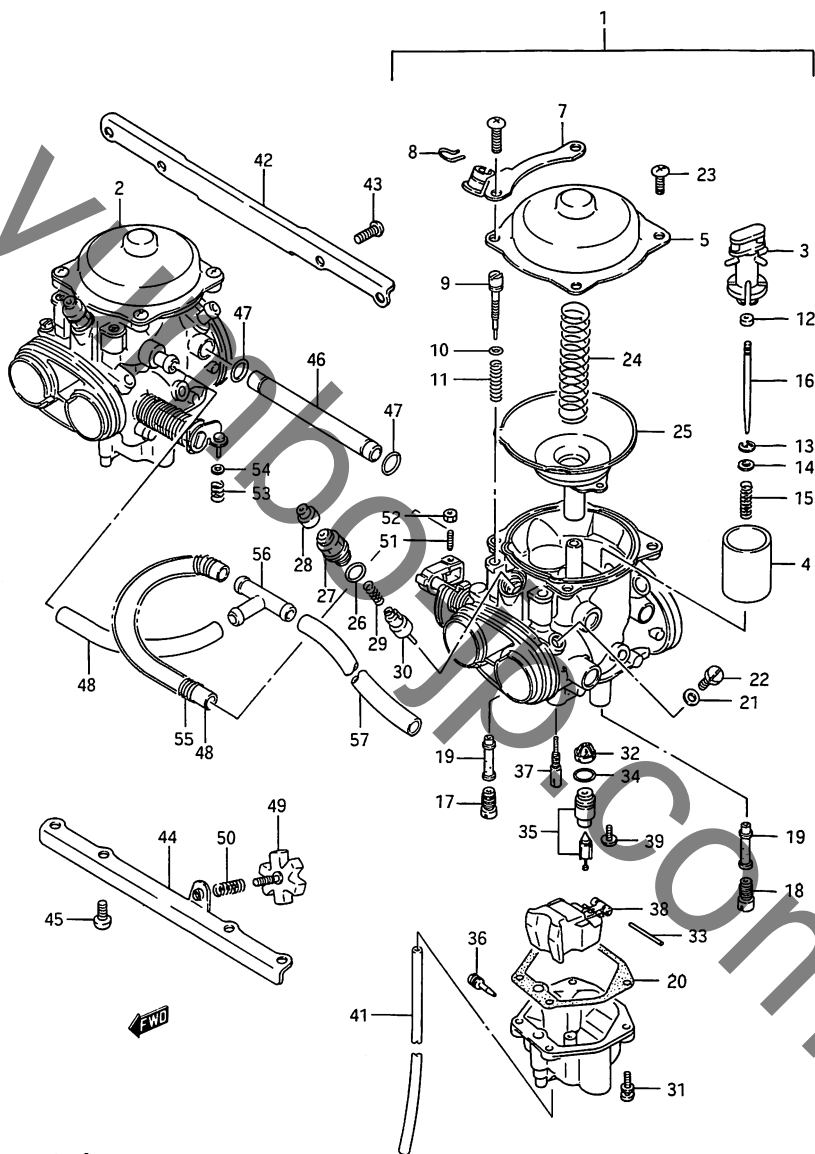


FIG. 11 (B-5) キヤフ`レタ

見出番号	品番	品名	使用個数	備考	標準作業時間
1	13201-30B01	キヤフ`レタアツシ, レフト	1		0.8DAI
2	13202-30B01	キヤフ`レタアツシ, ライト	1		0.8DAI
3	13511-04A10	・ホルタ	4		
4	13551-04A20	・ハ`ルフ`, ヒ`ストン	4		
5	13502-30B00	・カハ`ー, タ`イワラム	2		
6	13602-04A40	・スクリュ	2	LH	
7	13621-04A10	・フ`ラケツト, スロツトルケー`ブル	1	LH	
8	13609-04A10	・スナツフ`リンク`	1	LH	
9	13279-04A20	・スクリュ, ハ`イロツト	4	2 5/8	
10	13278-05200	・Dリンク`	4		
11	13268-04A10	・スフ`リンク`	4		
12	13384-04A10	・リンク`	4		
13	13384-05200	・Eリンク`	4		
14	13382-04A10	・ワザシヤ	4		
15	13388-04A10	・スフ`リンク`	4		
16	13383-30B00	・ニート`ル, シ`エツト	4	5C15-4	0.5 A(0.2)
17	09491-94002	・シ`エツト, メイン, 94	2	LH, RH	0.8DAI
18	09491-98006	・シ`エツト, メイン, 98	2	ML, MR	0.8DAI
19	09494-00544	・シ`エツト	4		0.8DAI
20	13251-04A10	・カ`スケツト	2		
21	13531-04A10	・カ`スケツト	2		
22	13605-04A20	・スクリュ	2		

FIG. 11



GSX400R-3

FIG. 11 (B-6) キヤツレタ

見出番号	品番	品名	使用個数	備考	標準作業時間
23	13602-04A20	・スクリエ	6	LH:2, RH:4	
24	13503-04A10	・スワ ^o リング	2		
25	13500-04A10	・タ ^o イヤフランムアツシ	2		0.5 A(0.2)
26	13278-04A20	・オリング	2		
27	13418-04A10	・ホルタ ^o , カ ^o イト	2		
28	13681-04A10	・キヤツフ ^o	2		
29	13417-30B00	・スワ ^o リング	2		
30	13411-30B00	・フ ^o ランシ ^o ヤアツシ	2		
31	13601-04148	・スクリエ	8		
32	13376-04A10	・ネット	2		
33	13254-04A10	・ヒ ^o シ, フロート	2		
34	13374-04A10	・オリング	2		
35	13370-04A10	・バルフ ^o アツシ, ニート ^o ル	2		0.8DAI
36	13247-04A10	・スクリエ, ト ^o レーン	2		
37	09492-34002	・シ ^o エツト, ハ ^o イロツト, 34	4		0.8DAI
38	13250-04A10	・フロート	2		0.8DAI
39	13605-04A10	・スクリエ	2		
40	13684-30B01	・ホ ^o 入, 4.5X6.5X550	2		

FIG. 11 (B-7) キヤメラ

見出番号	品番	品名	使用個数	備考	標準作業時間
41	13628-04A10	フックツト, アツハ	1		0.8
42	13602-04A10	スクリュ	4		
43	13628-30B00	フックツト, ロア	1		0.8
44	13602-04A30	スクリュ	4		
45	13685-04A10	ハーフ	1		
46	13278-04A40	リング	2		
47	13683-30B20	ホ-ス, 8X12X380	2	LH, L: 380-180 RH, L: 380-130	
48	13267-30B00	アジャスタ	1		
49	13268-04A30	スプリング	1		
50	13613-04A10	スクリュ, アジャスタ	1		
51	13608-04A10	ナット	1		
52	13268-04A20	スプリング	1		
53	13615-04A20	ワッシャ	1		
54	13689-30B00	スプリング	1		
55	09367-08002	コウエイ	1		
56	13683-30B20	ホ-ス, 8X12X380	1		

FIG. 12

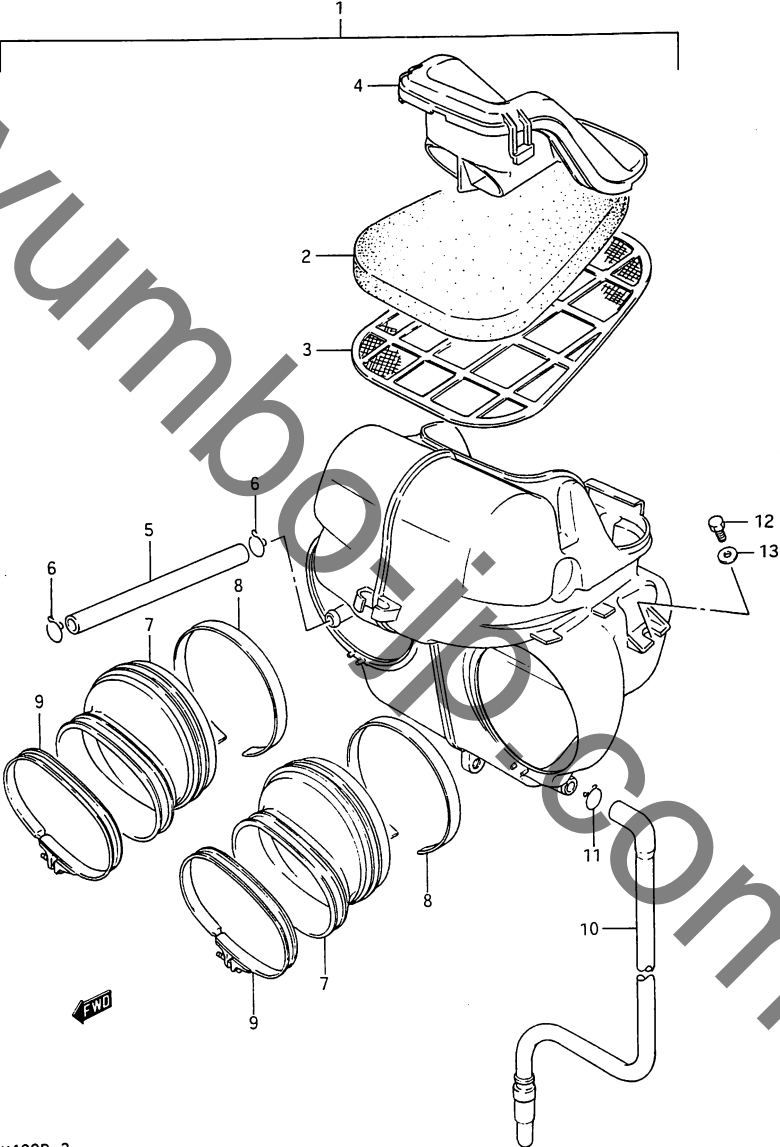


FIG. 12 (B-8) エア クリーナ

見出番号	品 番	品 名	使用個数	備 考	標 準 作業時間
1	13700-30B01	クリーナアツシ,エア	1		0.6
2	13781-30B01	・フィルタ	1		W0.3
3	13810-30B01	・トラツフ°	1		
4	13740-30B00	・キヤツフ°	1		
5	13851-00130	・チューフ°,フ°リーサ°	1		
6	09401-14301	・クリツフ°	2		
7	13881-30B00	・チューフ°,アウトレット	2		
8	13885-30B00	・リング°	2		
9	13826-43401	・クランプ°,キヤフ°レタサイト°	2		
10	13870-21417	・チューフ°,ト°レーン	1		
11	13824-00A00	・クリツフ°	1		
12	01107-06167	ホルト	2		
13	09160-06007	ワツシヤ,6.5X18X1.6	2		

FIG. 13 (B-9) マフラ

見出番号	品番	品名	使用個数	備考	標準 作業時間
1	14301-32B01	マフラ	1		1.2
2	14182-04A00	・クランプ, エキゾーストパイプ	4		
3	14155-04A00	・フレート, エキゾーストパイプ	8		
4	14782-30B00	・カート, マフラ	1		
5	09168-06022	・カスケツト	2		
6	02142-06104	・スクリユ	2		
7	14181-35600	カスケツト, エキゾーストパイプ	4		W1.2
8	09106-08032	ホルト	8		
9	04107-06104	ホルト	4		
10	08322-21064	ワツシヤ	4		
11	01517-08355	ホルト	1		
12	09160-08067	ワツシヤ, 6.5X11.4X0.8	2		
13	09180-08102	パイプ, 8.6X12X17.5	1		
14	09320-12026	ワツシヤ	1		
15	08316-16085	ナツト	1		

FIG. 14

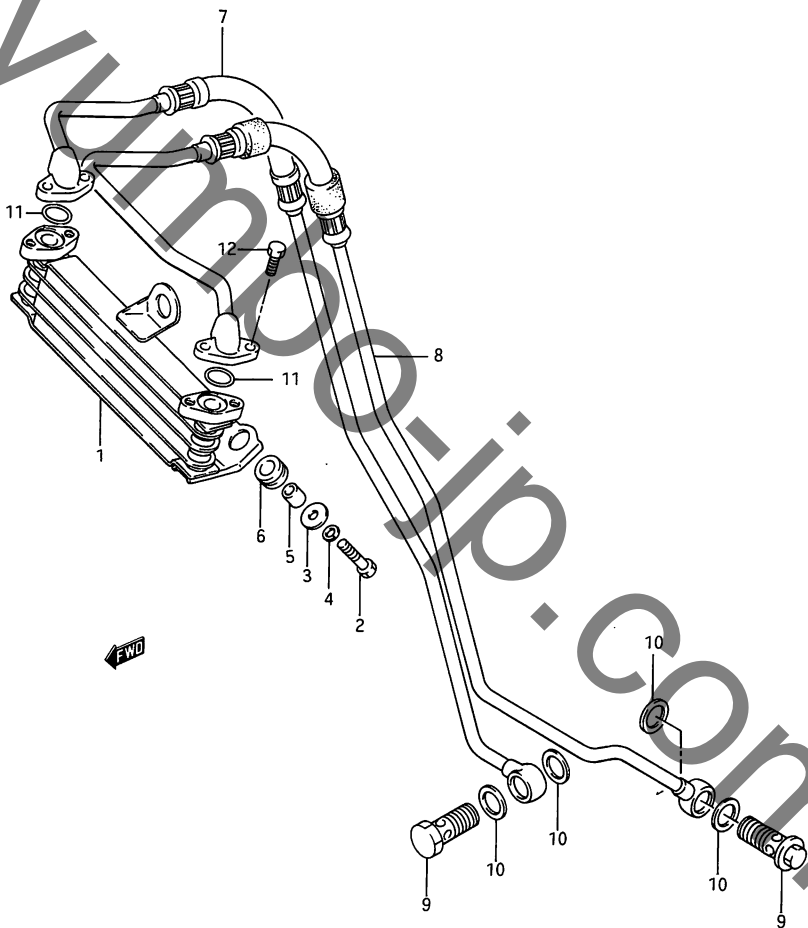


FIG. 14 (B-10) オイルクーラ

見出番号	品番	品名	使用個数	備考	標準作業時間
1	#16600-32B00	クーラ, オイル<ND>	1		0.8
2	01904-06255	ホールド	3		
3	09160-06038	ワツシヤ, 6.5X20X1.2	3		
4	08321-21064	ロツクワツシヤ	3		
5	09180-06030	スヘ-ツ, 6.8X10X10	3		
6	09320-10015	クツシヨウ	3		
7	16460-32B01	ホ-ス, オイルクーラインレット	1		0.8
8	16470-32B01	ホ-ス, オイルクーアラクトレット	1		B(1.0) 0.8
9	09360-14005	ユニオンホールド	2		B(1.0)
10	09168-14011	カ-スケツト, 14X20X1.5	4		
11	09280-12008	オリツク, D:2.4, ID:12.3	2		
12	07110-06166	ホールド	4		

FIG. 15

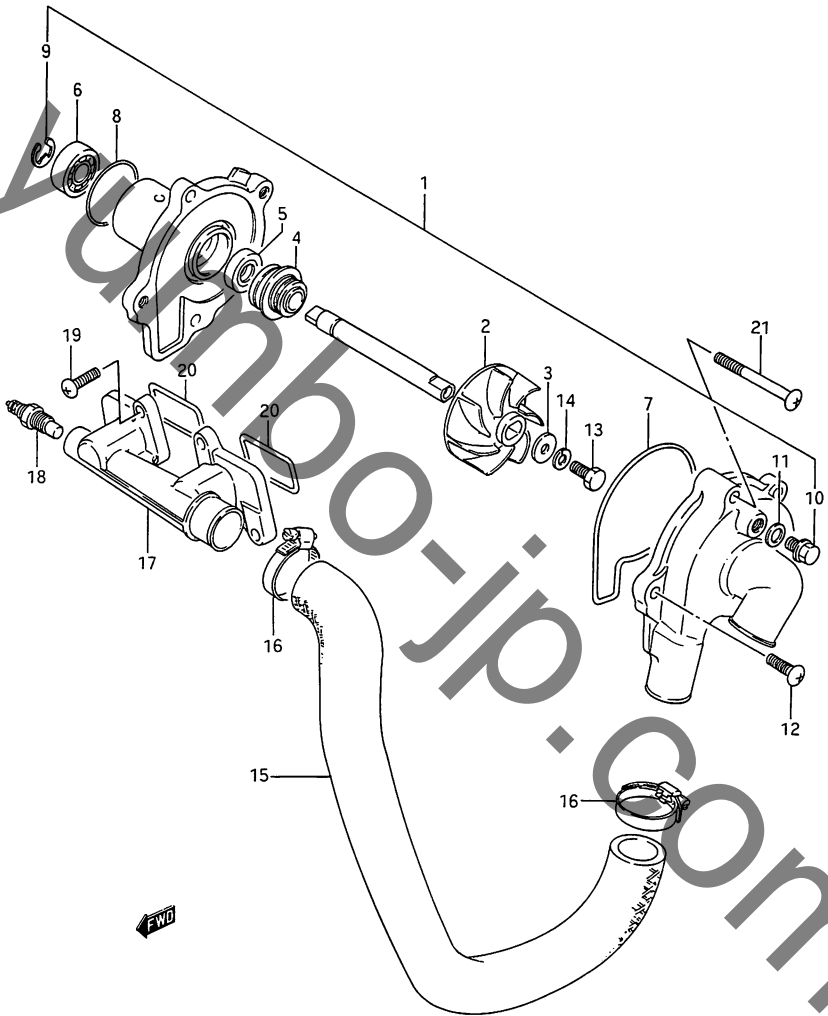


FIG. 15 (B-11) ウォータポンプ

見出番号	品番	品名	使用個数	備考	標準作業時間
1	17400-30B01	ポンプアツシ, ウォータ	1		0.6
2	17491-14300	・インペラ, ウォータポンプ	1		0.6
3	09168-06016	・カスケツト, 6X15X2.2	1		
4	17470-46A00	・シール, メカニカル	1		
5	17461-38A00	・オイルシール	1		
6	17451-38A00	・ヘアリング	1		
7	17418-38400	・Oリング	1		
8	17435-33400	・Oリング	1		
9	08332-11086	・Eリング	1		
10	17415-14300	・ホルト, トレン	1		
11	09168-08008	・カスケツト, 8.2X14X1	1		
12	02112-06166	・スクリ	2		
13	09100-06099	・ホルト, 6X13	1		
14	09164-06006	・ロツクワツシ	1		
15	17858-30B01	ホース, ウォータポンプアウト	1		1.0
16	09402-25501	クランプ	2		
17	17861-30B01	コネクタ, シリスタインレット	1		1.8
18	34850-05A10	ケーシヤツシ, ウォータポンプレチ	1		0.3
19	02112-06205	スクリ	4		
20	17866-30B00	Oリング, コネクタシリスタインレット	2		
21	02112-06457	スクリ	3		

FIG. 16

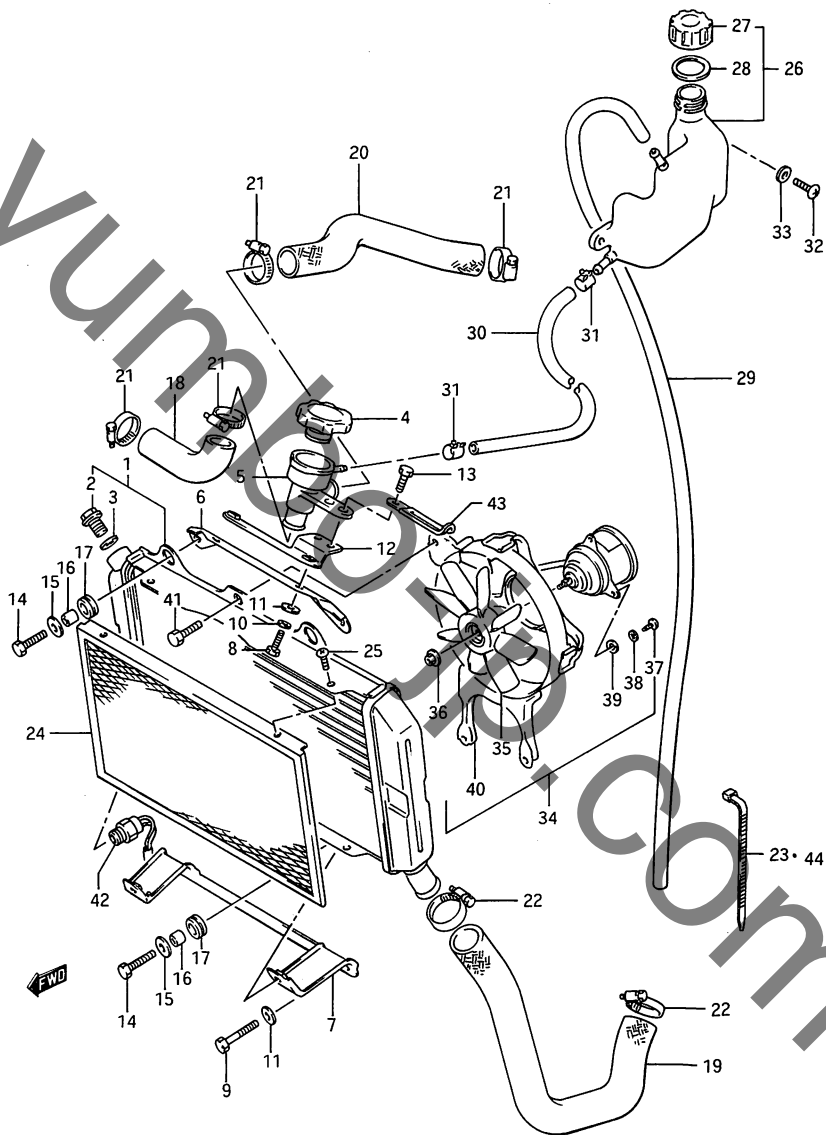


FIG. 16 (B-12) ラシエータ

見出番号	品番	品名	使用個数	備考	標準作業時間
1	#17710-32B00	ラシエータアツシ, ウオータ(ND)	1		0.8
2	#17718-38405	・フ・ラク, ト・レ・ン(ND)	1		
3	#17759-63210	・カ・ス・ケツト(ND)	1		
4	#17730-20930	キキツフ, ラシエータ(ND)	1		0.4
5	#17791-30B00	コンタ・クシヨシ, ラシエータ(ND)	1		0.4
6	17742-32B01	フ・ラケツト, ラシエータアツハ°	1		
7	17741-30B01	フ・ラケツト, ラシエータ, ロア	1		
8	01107-06255	ホ・ルト	2		
9	01107-06305	ホ・ルト	2		
10	08321-21064	ロツクワツシヤ	2		
11	08322-21064	ワツシヤ	4		
12	17792-32B00	フ・ラケツト, コンタ・クシヨシ	1		
13	01517-06125	ホ・ルト	2		
14	01107-06205	ホ・ルト	4		
15	09160-06039	ワツシヤ, 6.5X18X1.6	4		
16	09180-06030	スヘ・ヤ, 6.8X10X10	4		
17	09320-10015	クツシヨシ	4		
18	17851-32B00	ホ・ス, ラシエータインレツト	1		0.4
19	17852-32B00	ホ・ス, ラシエータアクト	1		0.3
20	17853-32B00	ホ・ス, ラシエータシヨイント	1		0.4
21	09402-25501	クランフ°	4		
22	09402-30501	クランフ°	2		
23	09407-18402	クランフ°, L:165	1		
24	17990-30B00	ネツト, ラシエータ	1		0.2
25	02112-05105	スクリ	4		

FIG. 16

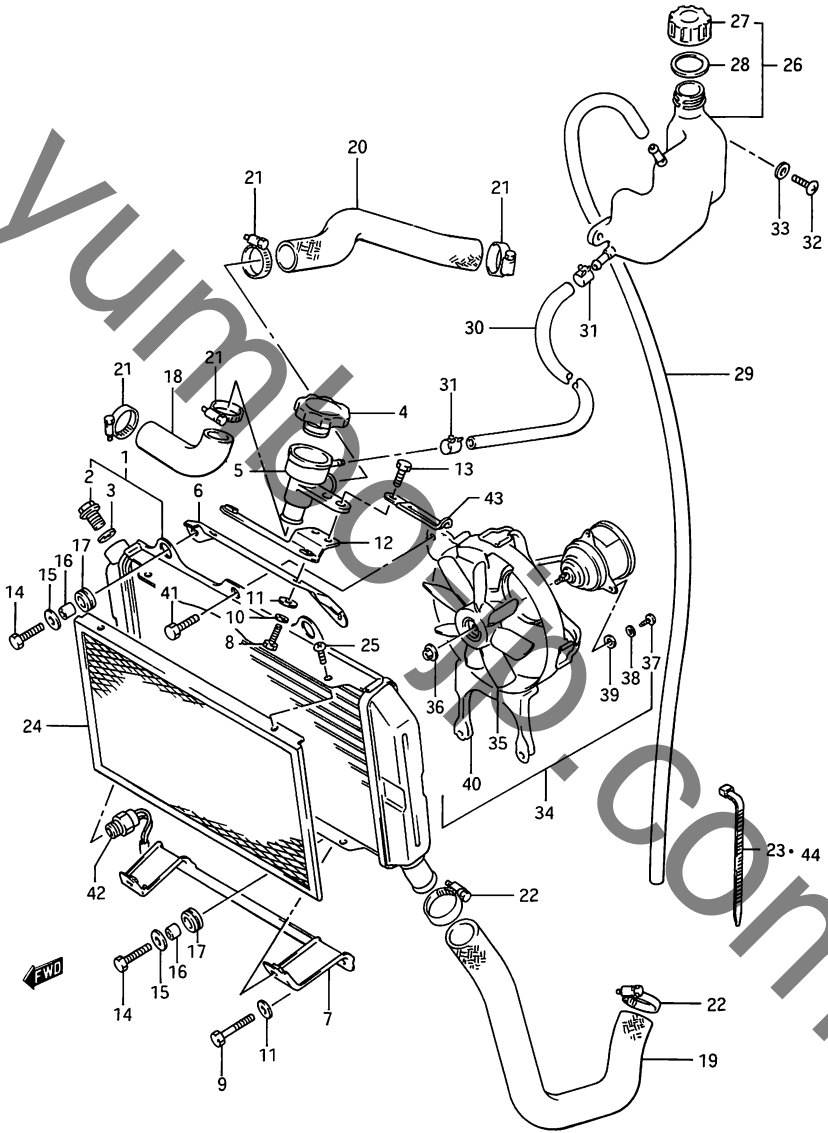


FIG. 16 (B-13) ラシエータ

見出番号	品番	品名	使用個数	備考	標準作業時間
26	17910-30B01	タンクアツシ, リサ-ハ	1		1.5
27	17845-13700	-キツツフ, リサ-ハ タンク	1		
28	17844-13700	-カ スケツツ, リサ-ハ タンクキツツフ	1		
29	09343-05347	ホ-ス, 5X9X760	1	L:760-540	
30	09343-05347	ホ-ス, 5X9X760	1	L:760-680	
31	09401-08407	クリツフ	2		
32	02142-06167	スクリ	2		
33	09160-06006	ワツシヤ, 6.5X18X1.6	2		
34	#17800-30B01	ファンアツシ, ラシエータ (ND)	1		0.8
35	#17820-30B01	-ファンアツシ (ND)	1		
36	08316-26058	-ナツ	1		
37	#02112-04105	-スクリ	3		
38	#08321-21045	-ロツクワツシヤ	3		
39	#08322-21045	-ワツシヤ	3		
40	#17770-30B01	-シユラウト アツシ, ファン (ND)	1		
41	01517-06108	ホ-ルト	2		
42	17680-32B00	スイツチ, ラシエ-タファン	1		0.3
43	09404-08402	クランフ, L:67	1		
44	09407-11401	クランフ, L:95	1		

FIG. 17 (C-2) クラッチ

見出番号	品番	品名	使用個数	備考	標準作業時間
1	21200-30830	キヤアツシ, フ°ライマリト°リフ°ン, NT: 86/30	1		1.0
2	09263-37001	ハ°アリンク°, 37X42X27	1		1.0
3	09160-22045	ワツシト, 22X50X2.5	1		
4	09160-22032	スハ°-サ, 22X32X3	1		
5	21410-30B01	ハフ°, クラツチ入りフ°	1		1.0
6	09140-20006	・ナツト	1		
7	09167-20006	ロツクワツシト	1		
8	09160-20051	ワツシト	1		
9	24441-13A00	フ°レート, クラツチト°ライフ°	8		W0.9
10	21451-28000	フ°レート, クラツチト°リフ°ン, T: 1 .6	7		0.9
11	21462-04A00	テ°イスク, クラツチフ°レツシト	1		0.9
12	09440-15016	スフ°リンク°	5		
13	09116-05015	ホ°ルト	5		
14	09180-05026	スハ°-サ, 5.5X9.5X24.3	5		
15	23121-11401	ヒ°-ス, クラツチフ°ツシユ	1		0.9
16	09263-10002	ハ°アリンク°, 10X22X2.8	1		0.9
17	23110-33400	ロツト°, クラツチフ°ツシユ	1		0.9
18	23111-08A00	ロツト°, クラツチフ°ツシユ, レフト	1		0.3
19	09285-06018	オイルシール, 6X34X7.5	1		0.6
20	23200-30B01	スクリエアツシ, クラツチレリース°	1		0.4
21	09134-06010	・スクリエ	1		
22	08310-22067	・ナツト	1		
23	02112-06128	スクリエ	2		
24	09443-09030	スフ°リンク°	1		
25	23117-30B00	リテーナ, クラツチフ°ツシユロツト°オイ ルシール	1		0.5
26	01107-06127	ホ°ルト	1		

FIG. 18

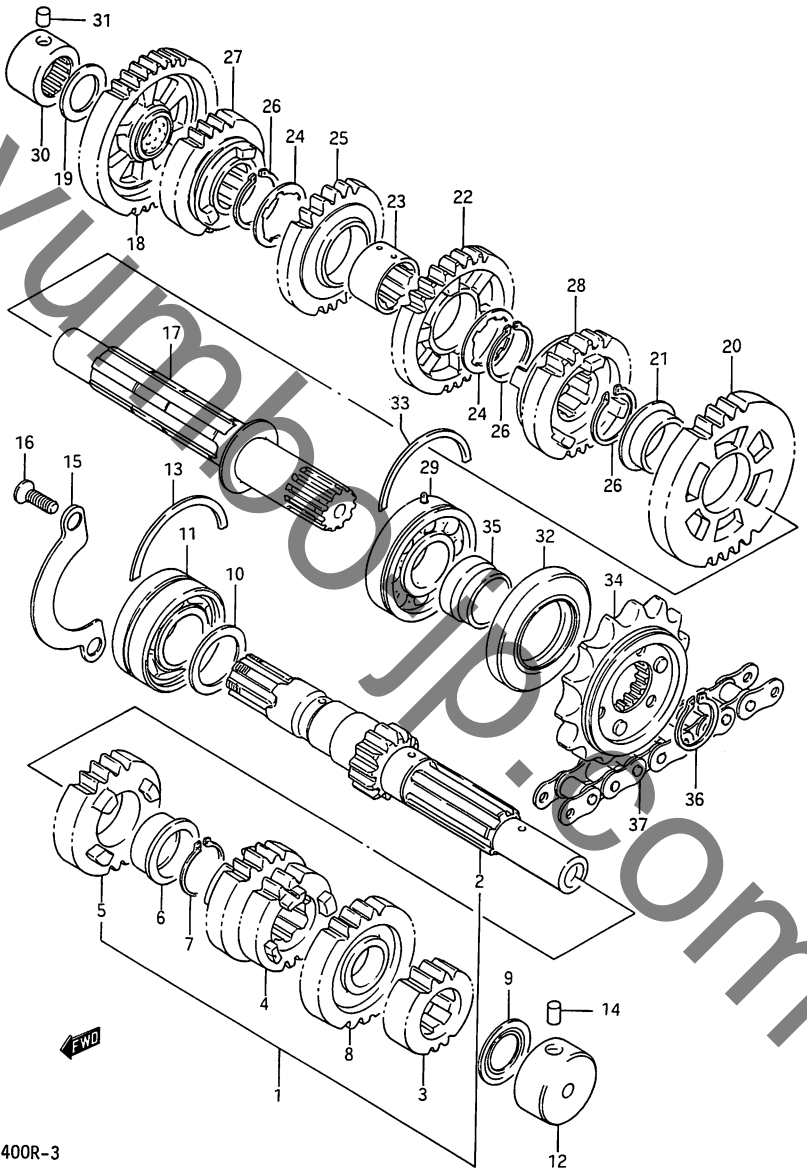


FIG. 18 (C-3) トランスマッション

見出番号	品番	品名	使用個数	備考	標準作業時間
1	24120-30B00	カウンタシフト	1		7.0
2	24121-30B00	・カウンタシフト, NT:11	1		7.0
3	24221-30B00	・キヤ, セカント"ト"ライフ", NT:13	1		7.0
4	24231-30B00	・キヤ, サート"ノフオー"スト"ライフ", NT:16/16	1		7.0
5	24251-30B00	・キヤ, フイフスト"ライフ", NT:24	1		7.0
6	09301-22003	・フ"ツシユ	1		
7	08331-11229	・サークリツフ	1		
8	24260-30B00	・キヤ, シツク"スト"ライフ", NT:20	1		7.0
9	09285-17003	オイルシール	1		7.0
10	08211-25341	スラストワツシヤ	1		
11	09267-25008	ハ"アリソク", 25X52X20.6	1		7.0
12	09263-17021	ハ"アリソク"	1		7.0
13	09390-58001	Cリング"	1		
14	04221-07129	ノツクピ"ン	1		
15	24741-38401	リテー"ナ, カウンタシフトハ"アリソク"	1		1.2
16	02122-06167	スクリユ	2		
17	24131-30B01	シフト, ト"ライフ"	1		7.0
18	24310-30B00	キ"ヤ, フア"スト"リフ"ン, NT:37	1		7.0
19	08211-20321	スラストワツシヤ	1		
20	24321-30B00	キ"ヤ, セカント"ト"リフ"ン, NT:30	1		7.0
21	09301-25002	フ"ツシユ	1		
22	24331-30B00	キ"ヤ, サート"ト"リフ"ン, NT:28	1		7.0
23	24332-30B00	スハ"ー"サ, サート"ト"リフ"ンキ"ヤ	1		
24	09167-25022	ワツシヤ	2		
25	24341-30B00	キ"ヤ, フア"スト"リフ"ン, NT:23	1		7.0
26	09380-25003	スナツフ"リング"	3		

FIG. 18

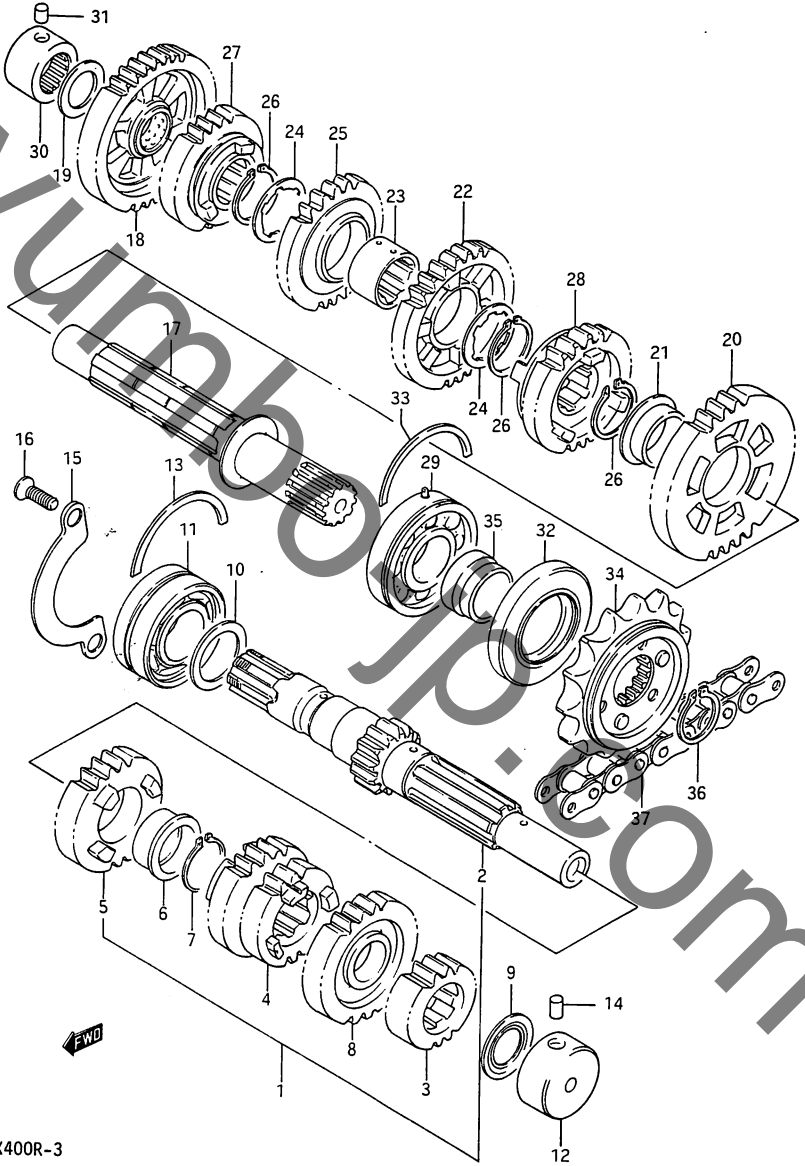


FIG. 18 (C-4)

トランスマッション

見出番号	品番	品名	使用個数	備考	標準作業時間
27	24351-30B00	キヤ, フイストリファン, NT:30	1		7.0
28	24361-30B00	キヤ, シツク入ストリファン, NT:2	1		7.0
29	09262-22017	ハアリソク, 22X56X16	1		7.0
30	09263-20040	ハアリソク, 20X34X20	1		7.0
31	04221-07129	ノツクピ	1		
32	09283-30044	オイルシール, 30X56X6	1		0.6
33	09390-56001	Cリング	1		
34	27510-30B01	スワロケツト, エンシ	1		W0.5
35	09180-22041	スハ	1		
36	08331-11229	ク	1		
37	27600-20A11-112	チェーンアツシ, トライフ, S25VX 112LE (DID)	1		W1.5

FIG. 19

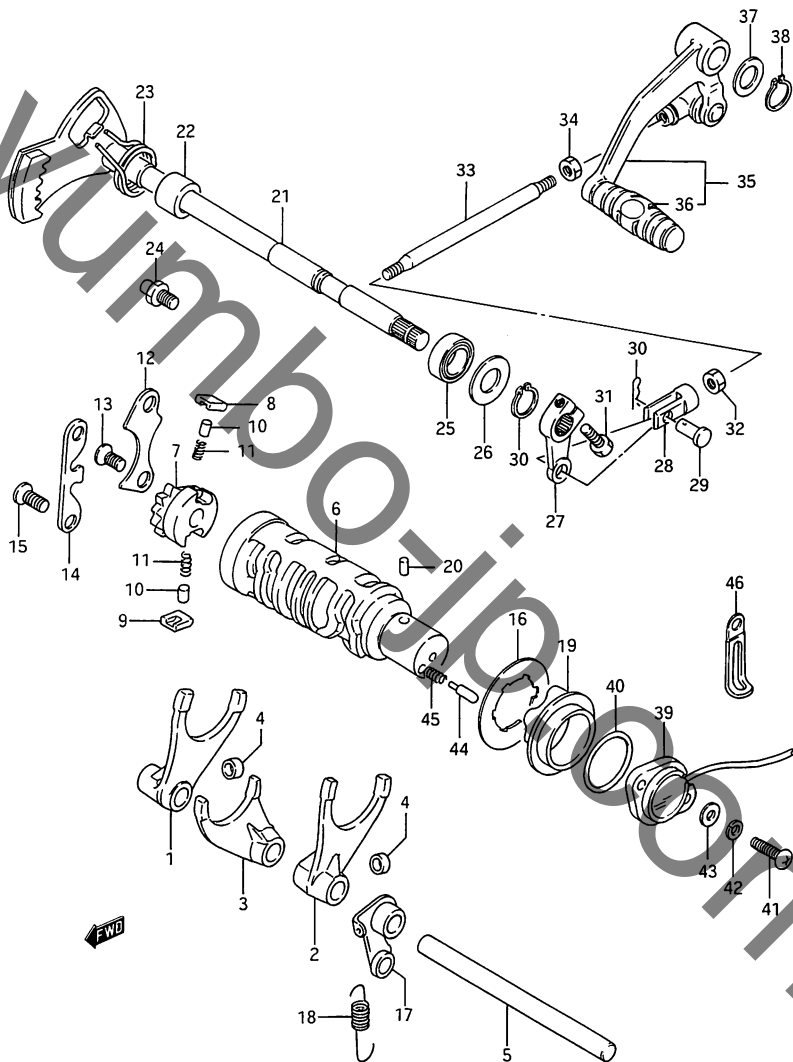


FIG. 19 (C-5) キット シフトインク

見出番号	品番	品名	使用個数	備考	標準作業時間
1	25211-30B00	フォーク, キットシフト, NO. 1	1		7.0
2	25221-30B00	フォーク, キットシフト, NO. 2	1		7.0
3	25231-30B00	フォーク, キットシフト, NO. 3	1		7.0
4	09180-06086	スベーク, 6X9.8X6	2		
5	25411-30B00	シフト, キットシフトフォーク	1		7.0
6	25310-30B00	カム, キットシフト	1		7.0
7	25322-31301	キット, キットシフトカムトリフ	1		1.2
8	25323-34200	ホール, キットシフト, NO. 1	1		1.2
9	25324-34200	ホール, キットシフト, NO. 2	1		1.2
10	09261-05003	ローラ	2		
11	09440-04003	スプリング	2		
12	25331-38400	リフタ, キットシフトホール	1		1.2
13	02122-06128	スクリュー	1		
14	25341-38400	カムイット, キットシフトカム	1		1.2
15	02122-06128	スクリュー	2		
16	09167-30007	ワッシャ	1		
17	25350-38400	ストツハ, キットシフトカム	1		7.0
18	09443-09033	スプリング	1		
19	25381-38400	プレート, ストツハ	1		7.0
20	06211-04063	ピン	1		
21	25510-30B02	シフト, キットシフト	1		1.5
22	09180-12068	スベーク, 12X20X15.3	1		
23	09444-26015	スプリング	1		
24	25671-36A00	ストツハ, キットシフトアーム	1		

FIG. 19 (C-6) キヤシフテインク

見出番号	品番	品名	使用個数	備考	標準作業時間
25	09285-12002	オイルシール, 12X22X9	1		0.3
26	09160-14003	ワツシヤ, 14.2X22X1	1		
27	25521-20A01	アーム, キヤシフトリンク	1		0.2
28	25523-20A00	シヨイント, キヤシフトリンク	1		
29	25524-20A00	ピオン, キヤシフトリンク	1		
30	09385-06001	入ナツツ° ピオン	1		
31	01107-06207	ホルト	1		
32	08310-11067	ナツツ	1		
33	25525-49300	ロツツ°, キヤシフトリンク	1		0.2
34	09140-06011	ナツツ	1		
35	25600-32800	レハアツツ, キヤシフト	1		0.2
36	25652-16500	ラハ	1		
37	09160-12011	ワツシヤ, 12.5X20X1	1		
38	08331-31128	サークリツツ°	2		
39	37720-30800	ターミナル° - アツツ, キヤシフトス	1		0.4
40	09280-26003	イツチ Oリンク°, D: 2.4, ID: 26.2	1		0.4
41	02112-05165	スクリュ	2		
42	08321-21055	ロツクワツツ	2		
43	08322-21055	ワツシヤ	2		
44	09209-05011	コンタクト	1		
45	09440-04010	スプリング°	1		
46	09404-06422	クランフ°, L: 50	3		

FIG. 20

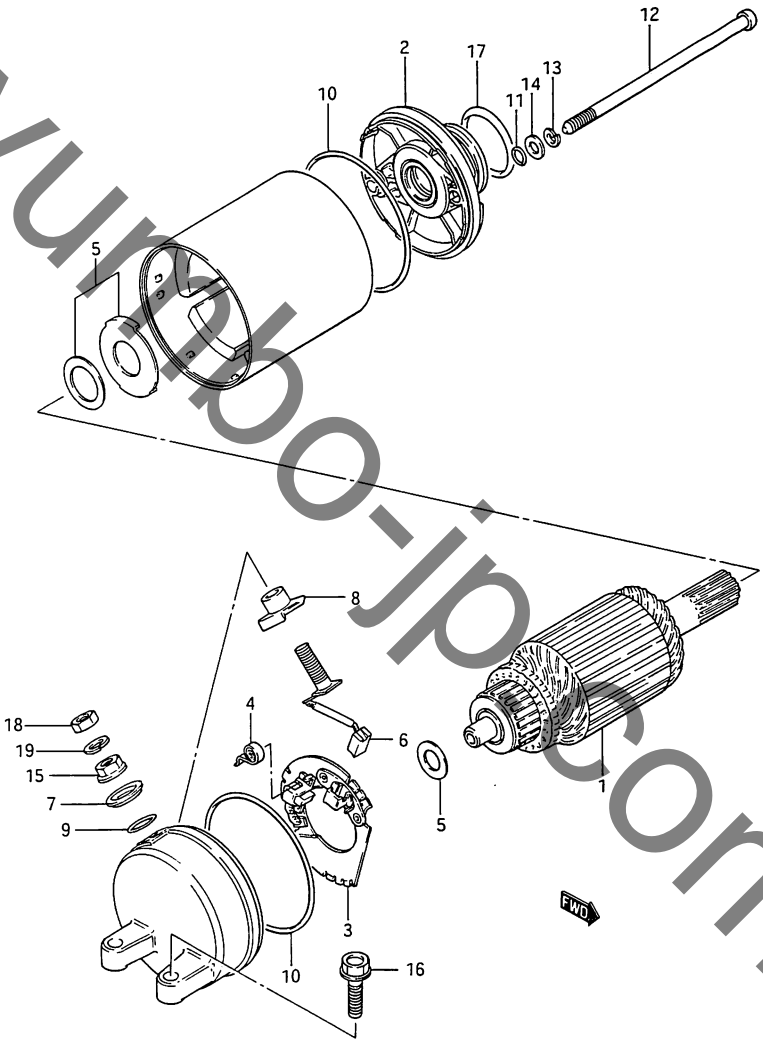


FIG. 20 (D-2) スターテイング モータ

見出番号	品番	品名	使用個数	備考	標準 作業時間
	#31100-30B00	モータアツシ, スターテイング (ND)	1		0.8
1	#31310-43400	・アマチエ (ND)	1		1.0
2	#31150-27A00	・フ ラケツトセツト (ND)	1		
3	#31132-30B00	・ホルト アツシ, フ ラシ (ND)	1		
4	#31135-65010	・・スフ リンク (ND)	2		
5	#31170-43400	・シムセツト (ND)	1		
6	#31130-38300	・フ ラシ, フ ラス (ND)	1		W1.0
7	#31172-38300	・フ ツシ (ND)	1		
8	#31171-38300	・フ ツシ, B (ND)	1		
9	#31143-38300	・Oリンク (ND)	1		
10	#31264-44110	・Oリンク (ND)	2		
11	#31156-38300	・Oリンク (ND)	2		
12	#31281-05310	・ホルト (ND)	2		
13	08321-21055	・ロツクワツシヤ	2		
14	#31161-05310	・ワツシヤ (ND)	2		
15	08310-22067	・ナツト	1		
16	09103-06066	ホルト, 6X23	2		
17	09280-24003	Oリンク, D:3, ID:24.5	1		0.8
18	08310-11066	ナツト	1		
19	08321-21066	ロツクワツシヤ	1		

FIG. 21

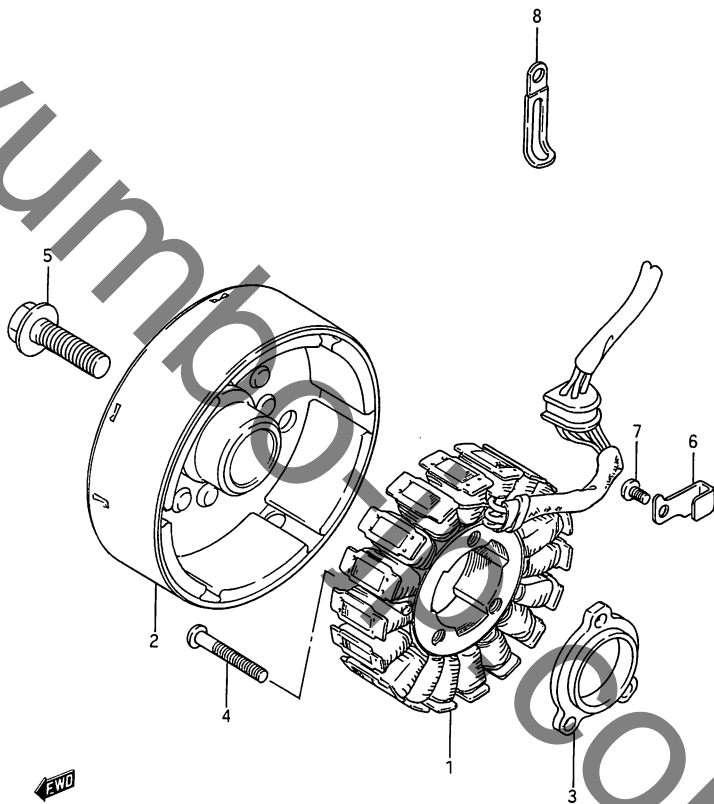


FIG. 21 (D-3) シェネレータ

見出番号	品番	品名	使用個数	備考	標準作業時間
1	31401-30B00	入タータ	1		0.8
2	31402-30B00	ロータ	1		0.8
3	31412-30B00	入ハース, シェネレータ入タータ	1		
4	02112-06357	スクリュー	3		
5	09103-12004	ホルト, 12X40	1		
6	31497-30B00	クランフ, シェネレータリットワイヤ	1		
7	02112-05088	スクリュー	1		
8	09404-06422	クランフ, L: 50	1		

FIG. 22

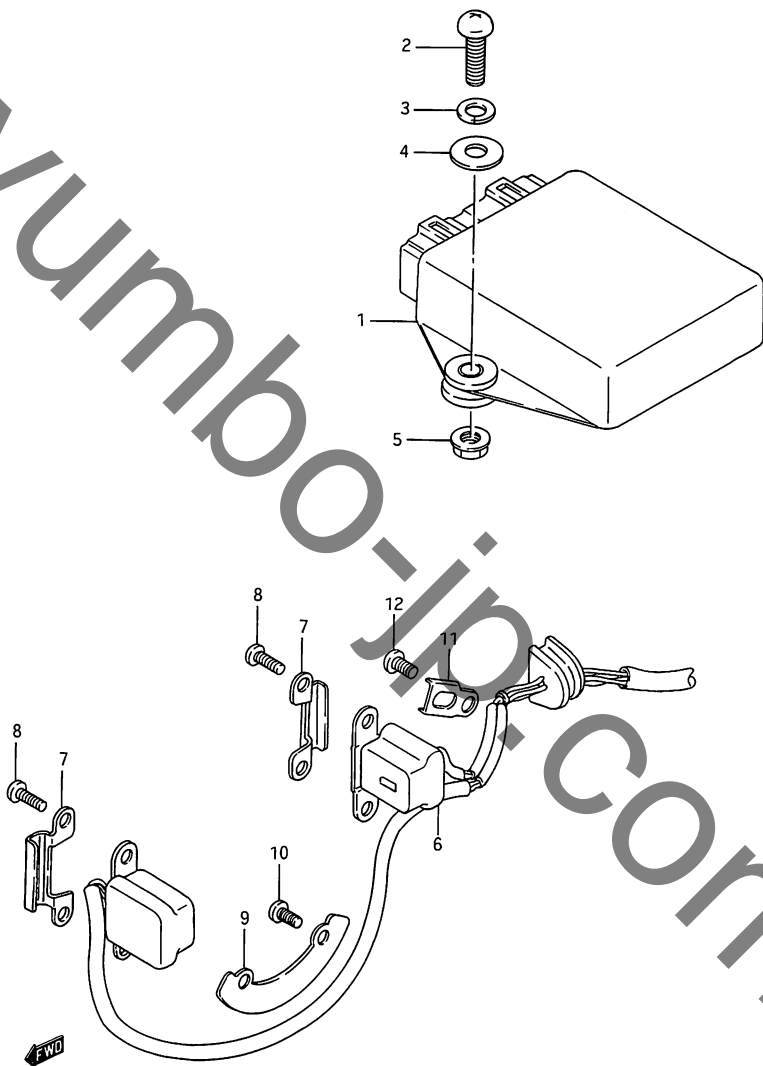


FIG. 22 (D-4) シクナル シェネレータ

見出番号	品番	品名	使用個数	備考	標準作業時間
1	32900-30B00	イクナイタアツシ	1		0.3
2	02112-06208	スクリ	2		
3	08321-21067	ロツクワツシヤ	2		
4	09160-06007	ワツシヤ, 6.5X18X1.6	2		
5	08316-16066	ナツト	2		
6	33110-30B00	シエネレータアツシ, シクナル	1		0.8
7	33115-30B00	フロテクタ, シクナルシエネレータリ-トワイ	2		
8	02112-04108	スクリ	4		
9	33117-30B00	クランフ, シクナルシエネレータ	1		
10	02112-04087	スクリ	2		
11	31497-45000	クランフ, シエネレータリ-トワイ	1		
12	02112-05088	スクリ	1		

FIG. 23

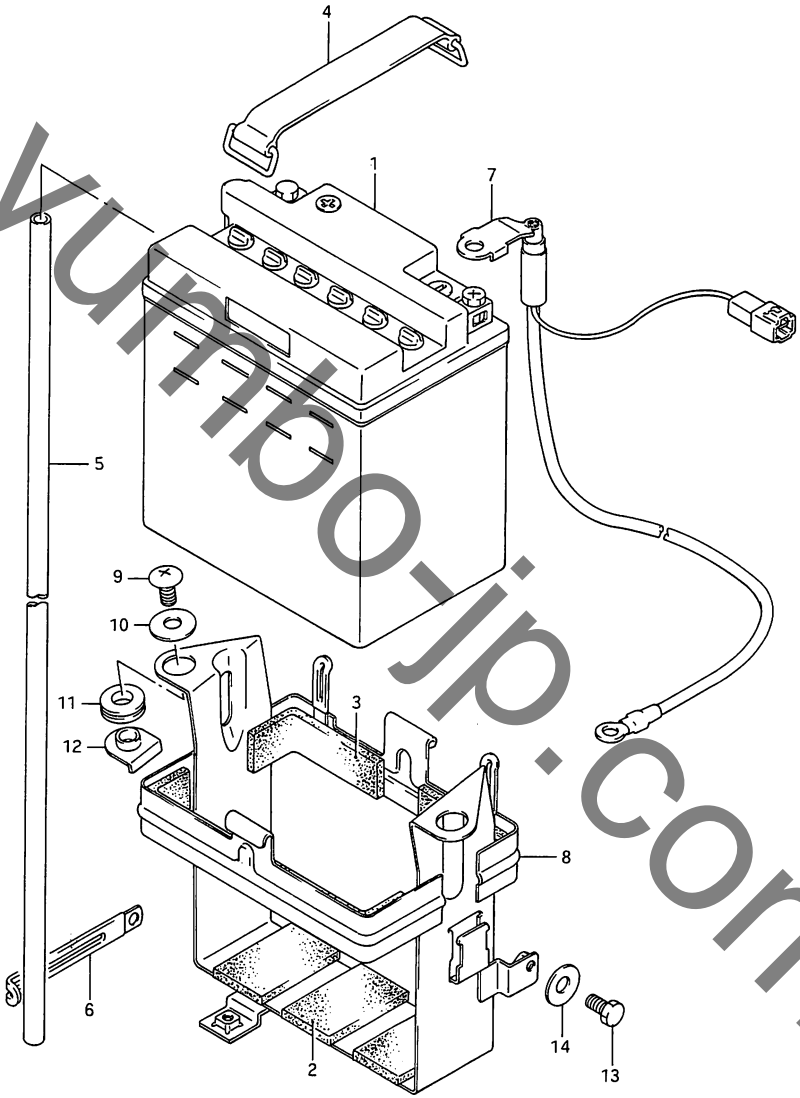
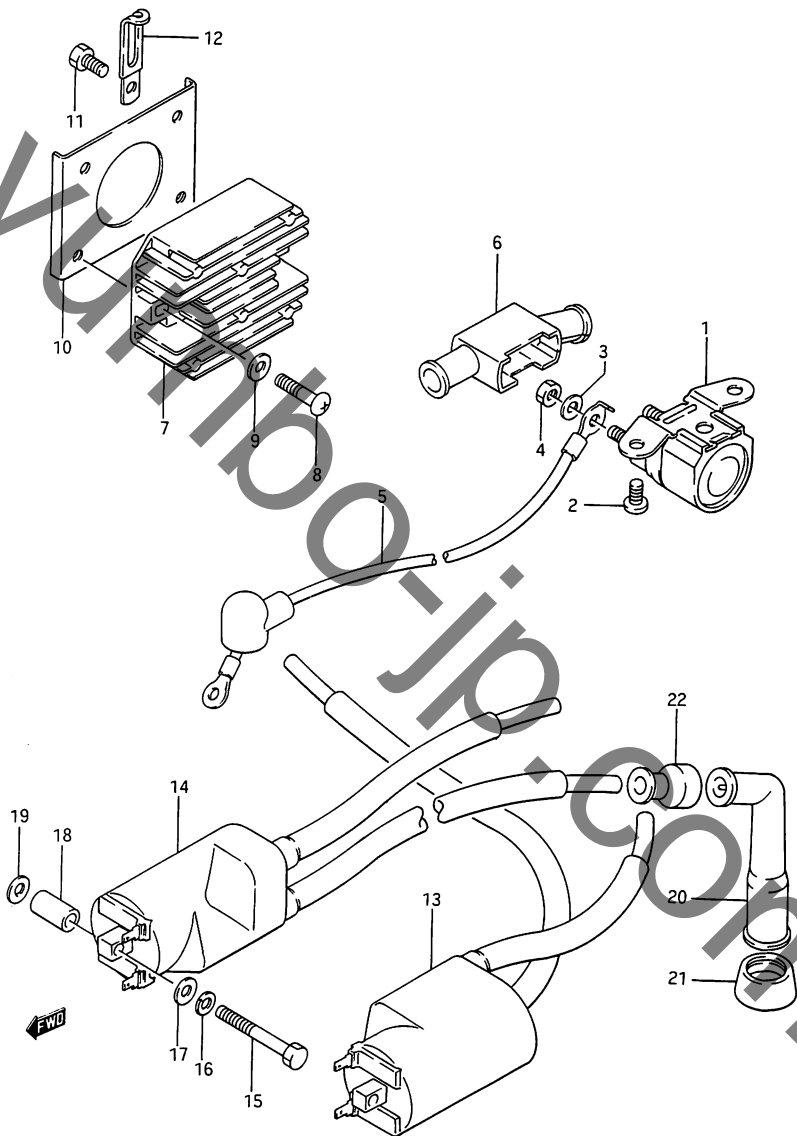


FIG. 23 (D-5) ハマツテリ

見出し番号	品番	品名	使用個数	備考	標準作業時間
1	*33610-04A00	ハマツテリアツシ, YB10L-B2, 12 V11AH(YB)	1		W0.2
2	33651-37000	フノロテクタ, ハマツテリ	3	CUT 30X50	
3	33652-29100	クツシヨソ	4		
4	09462-00008	ハンソト	1		
5	33680-38000	ホース, ハマツテリエキソ ^ン -スト, L:7 50	1		
6	09404-06415	クランフ ^ン , L:95	1		
7	33860-32800	ワイヤ, ハマツテリマイナ ^ス リート	1		0.7
8	41540-32801	ホルト, ハマツテリ	1		0.4
9	02142-06205	スクリ	2		
10	09160-06038	ワツシヤ, 6.5X20X1.2	2		
11	09320-08030	クツシヨソ	2		
12	09169-06039	ワツシヤ	2		
13	01107-06125	ホルト	1		
14	09160-06039	ワツシヤ, 6.5X18X1.6	1		

FIG. 24



GSX400R-3

FIG. 24 (D-6) エレクトリカル

見出番号	品番	品名	使用個数	備考	標準作業時間
1	31800-49100	リレ-アツシ, スター-テインク [○] モ-タ	1		0.4
2	02112-06086	スクリュ	2		
3	08321-21066	ロツクワツシヤ	2		
4	08310-11066	ナツト	2		
5	33850-32800	ワイヤ, スター-タモ-タリ-ト [○]	1		0.5
6	31861-34A00	キヤツフ [○] , スター-タリレ-	1		
7	32800-30B00	レクチフアイヤアツシ	1		0.2
8	02112-06256	スクリュ	2		
9	08322-21066	ワツシヤ	2		
10	32831-32B00	フ [○] ラツツト, レクチフアイヤ	1		
11	01107-06166	ホ [○] ルト	2		
12	09404-06401	クランフ [○] , L:50	1		
13	33410-32B00	コイルアツシ, イク [○] ニツシヨシ	1		0.4DAI
14	33420-32B00	コイルアツシ, イク [○] ニツシヨシ	1		0.4DAI
15	01107-06506	ホ [○] ルト	4		
16	08321-21066	ロツクワツシヤ	4		
17	08322-21066	ワツシヤ	4		
18	09180-06031	ス [○] ハ [○] -サ, 6.8X10X20	4		
19	09160-06019	ワツシヤ, 6.5X16X1.2	4		
20	33510-45010	キヤツフ [○] , ス [○] ハ [○] -クフ [○] ラク [○]	4		0.4DAI
21	33541-24510	シ-ル, ス [○] ハ [○] -クフ [○] ラク [○] キヤツフ [○]	4		
22	33542-98000	シ-ル, ハイテンシヨシコート [○]	4		

FIG. 25

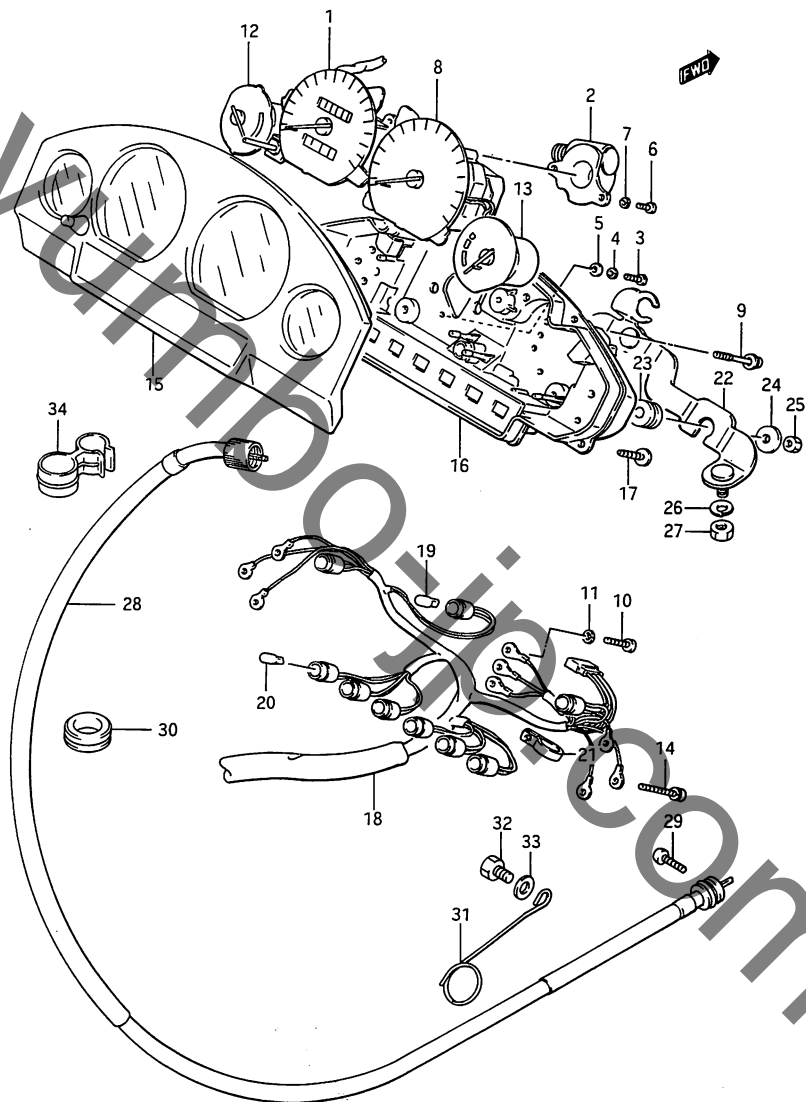


FIG. 25 (D-7) スピードメータ

見出番号	品番	品名	使用個数	備考	標準作業時間
1	34120-32B00	スピードメータ	1		0.9
2	34131-33450	ホックシキヤ	1		0.8
3	02112-04106	スクリュー	1		
4	08321-21046	ロツクワツシヤ	1		
5	08322-21046	ワツシヤ	1		
6	02112-04087	スクリュー	1		
7	08321-21048	ロツクワツシヤ	1		
8	34220-32B00	タコメータ	1		0.9
9	34283-32B00	スクリュー, 4X36	2		
10	02112-03126	スクリュー	3		
11	08321-21036	ロツクワツシヤ	3		
12	34320-32B00	メータ, フューエル	1		0.9
13	34420-32B00	メータ, テンパレシヤ	1		0.9
14	34383-09400	スクリュー	6		
15	34151-32B00	フート, メータ	1		0.8
16	34111-32B00	ケーシヤ, メータ	1		1.0
17	03241-04166	スクリュー	7		
18	34173-32B00	ソケツト, メータ	1		0.9
19	*09471-12102	ハルブ, 12V, 45/45W BF1 30-01770A	8		W0.8
20	*09471-12108	ハルブ, 12V 1.7W	1		W0.8
21	36385-32B00	クランフ, ソケツト	1		
22	34950-32B00	フアラケツト, メータ	1		0.8
23	34189-32B00	クツシヨソ	3		
24	09160-05017	ワツシヤ, 5.5X16X1.2	3		
25	08310-11058	ナツト	3		

FIG. 25

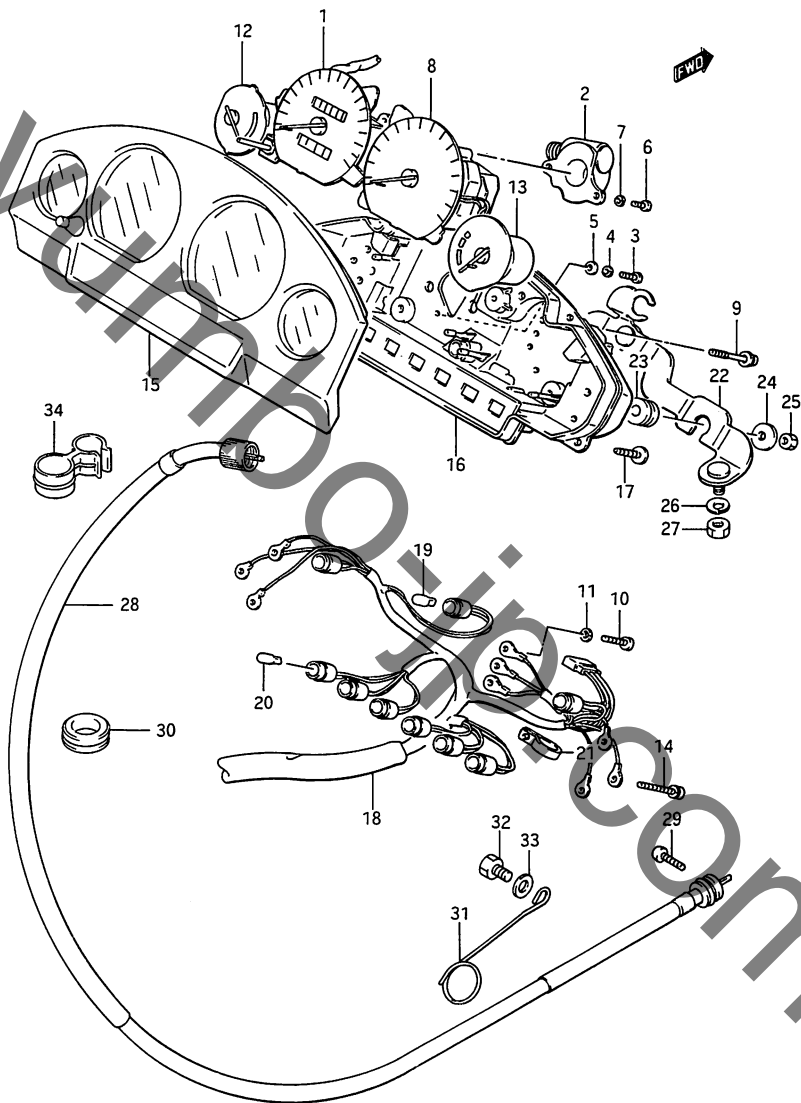


FIG. 25 (D-8)

スヒートメータ / タコメータ

見出番号	品番	品名	使用個数	備考	標準 作業時間
26	08321-21066	ロツクワツシヤ	3		
27	08310-11066	ナツト	3		
28	34910-32B00	ケーフルアツシ, スヒートメータ	1		W0.4
29	02112-05165	スクリユ	1		
30	09308-16006	ク`ロメツト, 16X26X7.5	1		
31	34938-45100	クランフ°, スヒートメータケーフル	1		
32	01107-06167	ホ`ルト	1		
33	08322-21067	ワツシヤ	1		
34	34938-16720	クランフ°, スヒートメータケーフル	1		

FIG. 26

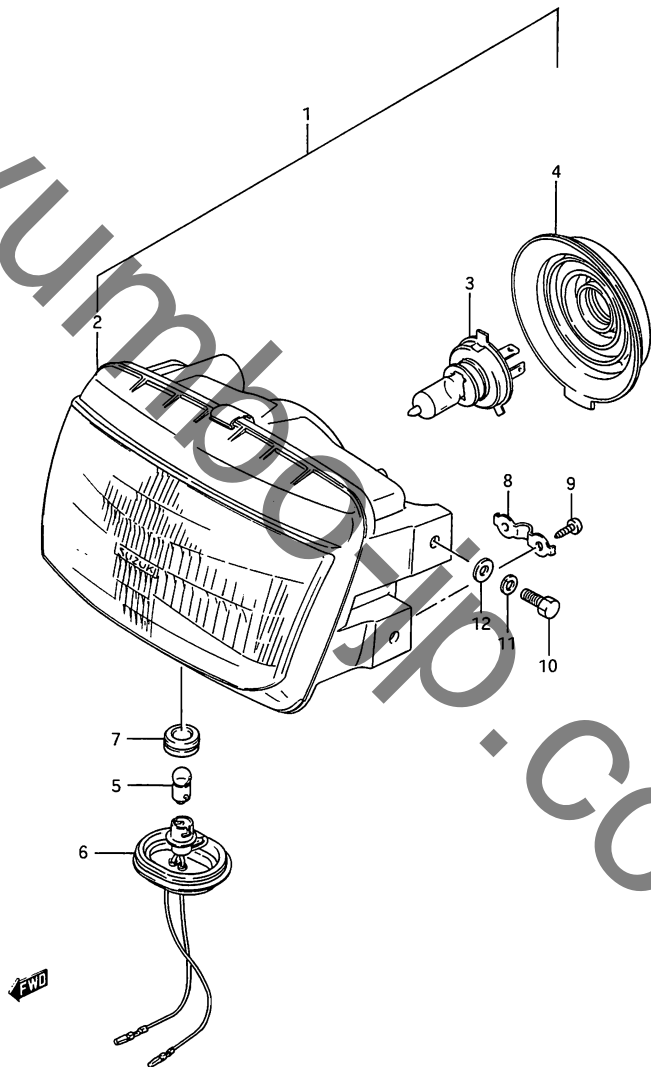


FIG. 26 (D-9) ハット ランプ

見出し番号	品番	品名	使用個数	備考	標準 作業時間
1	35100-32B00	ハットランプアツシ	1		0.5
2	35121-32B00	・ユニット, ランプ	1		0.5
3	*09471-12060	・バルブ, 12V60/55W, H4 14-01860	1		W0.5
4	35173-26B20	・カバー, ソケット	1		
5	*09471-12001	・バルブ, 12V, 3.4W (STAN LEY, A72A)	1		W0.5
6	36118-32B00	・ソケット	1		0.5
7	36116-22630	・シヨイントラハ-	1		
8	35159-26B20	・プレート	1		
9	03511-04126	・スクリーン	1		
10	01107-06166	・ネジ	4		
11	08321-21066	・ワッシャー	4		
12	08322-21066	・ワッシャー	4		

FIG. 27

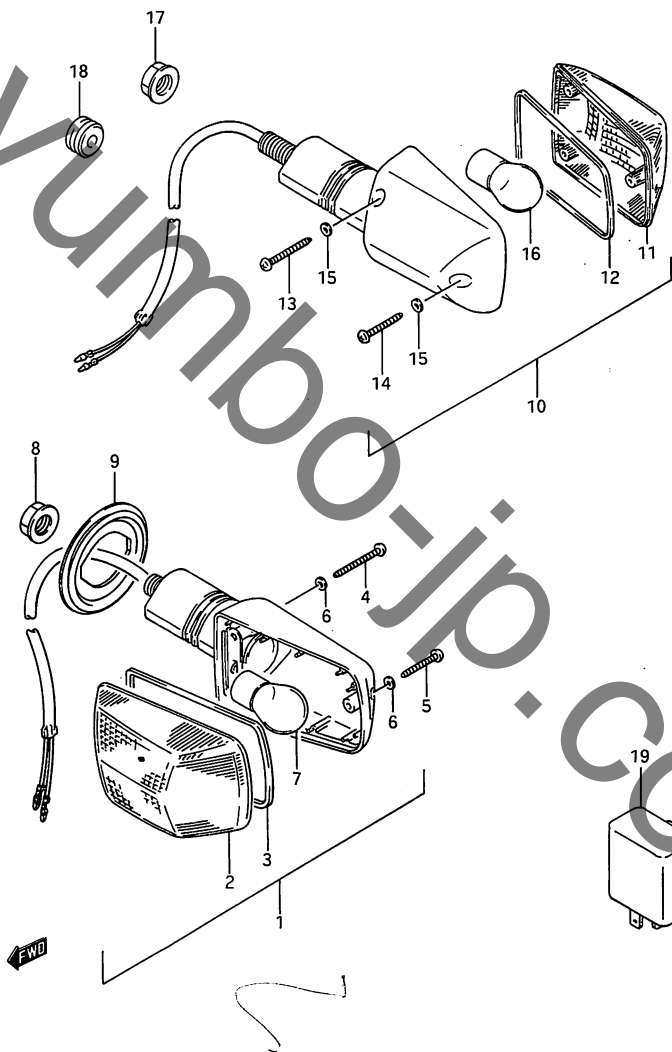


FIG. 27 (D-10) ターンシクナルランプ

見出番号	品番	品名	使用個数	備考	標準作業時間
1	35601-27A02-999	ランプアツシ, フロントターンシクナル	2		0.3 B(0.4)
2	35612-27A00	・レンス	2		W0.2 B(0.2)
3	35613-27A00	・カスタット	2		
4	35623-27A00	・タツビシクナクリユ	4		
5	35725-40511	・タツビシクナクリユ	2		
6	35627-27A02	・カスタット	6		
7	*09471-12006	ハルフ, 12V, 23W (STANLEY, A4577A)	2		W0.2 B(0.2)
8	08316-26106	ナツト	2		
9	35674-27A00	クロメツト, フロントターンシクナルランプ	2		
10	35601-27A02-999 27A04	ランプアツシ, リアターンシクナル	2		0.2 B(0.3)
11	35612-27A00	・レンス	2		W0.2 B(0.2)
12	35613-27A00	・カスタット	2		
13	35623-27A00	・タツビシクナクリユ	4		
14	35725-40511	・タツビシクナクリユ	2		
15	35627-27A02	・カスタット	6		
16	*09471-12006	ハルフ, 12V, 23W (STANLEY, A4577A)	2		W0.2 B(0.2)
17	08316-26106	ナツト	2		
18	09308-05015	クロメツト	2		
19	#38610-31310	リレーアツシ, ターンシクナル (ND)	1		0.2

FIG. 28

FWD

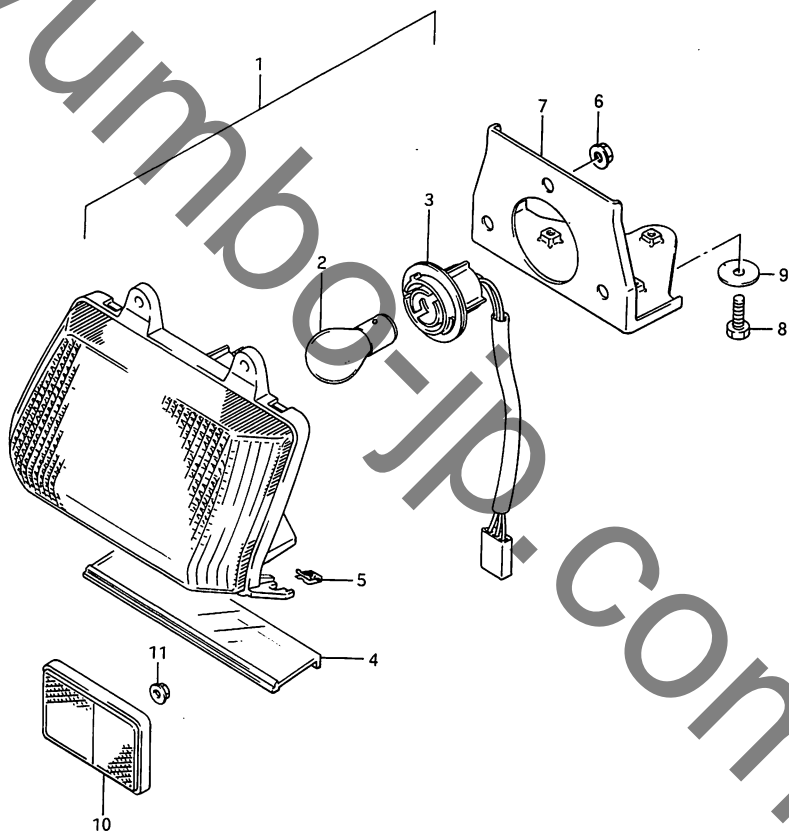


FIG. 28 (D-11) リヤ コンビネーション ランプ

見出番号	品番	品名	使用個数	備考	標準 作業時間
1	35710-32B00	ランプ°アツシ, リヤコンビネーション	1		0.4
2	*09471-12083	・バルブ°	1		W0.2
3	35718-32B00	・ソケット	1		0.2
4	35912-32B00	・レンズ°, ライセン入	1		
5	09148-04019	ナット	2		
6	08316-26066	ナット	3		
7	35730-32B01	フ°ラケット, リヤコンビネーションランプ°	1		0.5
8	01107-06206	ホルト	3		
9	09160-06020	ワッシャー, 6.5X20X1.6	3		
10	35970-17300	リアフレックサリアフレクタ, リヤ	1		0.2
11	08316-26055	ナット	1		

FIG. 29

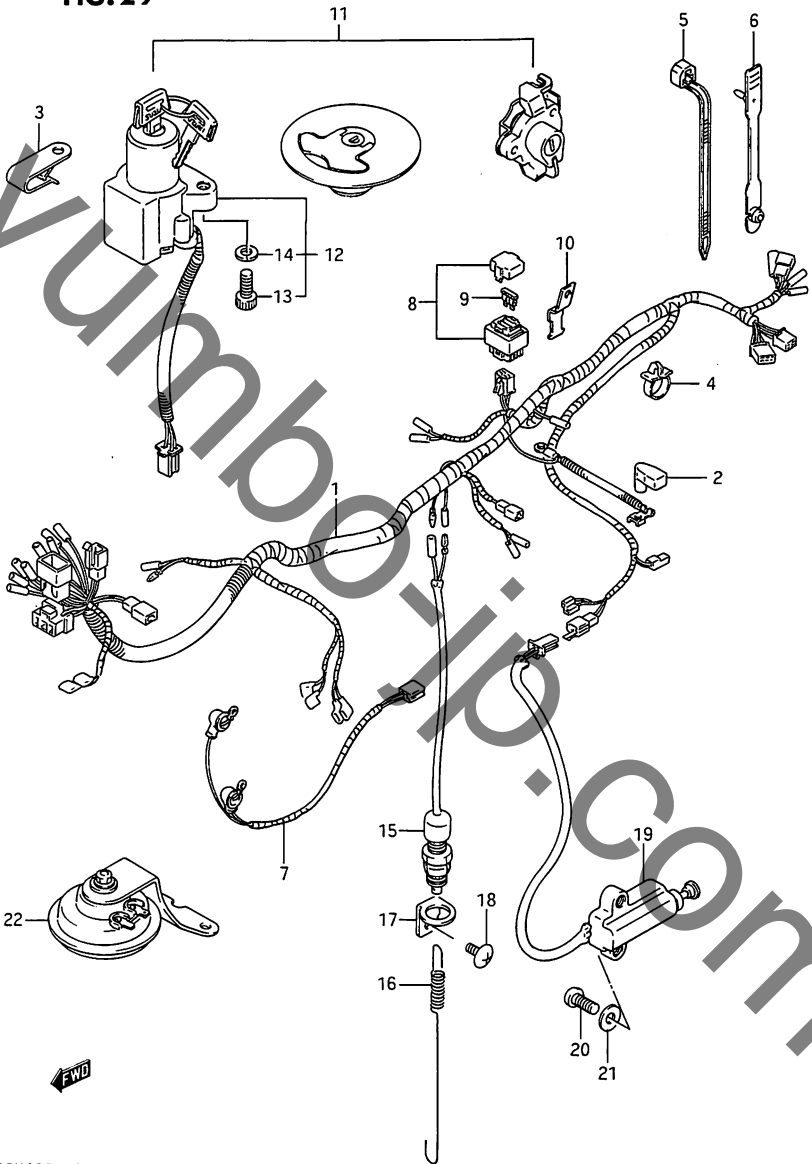


FIG. 29 (D-12) ワイヤリングハーネス

見出番号	品番	品名	使用個数	備考	標準作業時間
1	36610-32B00	ハーネス, ワイヤリング	1		1.6
2	33624-38400	・キャップ, ハンツテリフ°ラスタ-ミナル	1		
3	36619-04A00	クランプ°, ハンツルスイッチ	2		
4	09403-14304	クランプ°	2		
5-1	09407-14403	クランプ°, L:125	14		
5-2	09407-25401	クランプ°, L:235	1		
6	09407-05403	クランプ°	2		
7	36851-30B00	ワイヤ, オイルフ°レツシヤスイッチリート	1		0.3
8	36740-09300	フューズ°アツシ	1		0.2
9	*09481-20101	・フューズ°, 20A	1		W0.2
10	36744-32B00	フ°ラケツト, フューズ°	1		
11	37100-34820	ロツクセツト	1		0.7
12	37100-34A00	・スイッチアツシ, イグニツシヨソ	1		0.5
13	37152-47011	・・ホルト	2		
14	08321-21067	・・ロツクワツシヤ	2		
15	37740-04A00	スイッチアツシ, ストツフ°ランプ°	1		0.3
16	09443-06035	スフ°リンク°	1		
17	43251-32B01	フ°ラケツト, ストツフ°ランプ°スイッチ	1		
18	02142-05104	スクリユ	1		
19	37840-32B00	スイッチアツシ, サイト°スタツト°ウオーニツク°	1		0.3
20	02112-06205	スクリユ	2		
21	08322-21064	ワツシヤ	2		
22	38500-32B00	ホーンアツシ	1		0.2

FIG. 30

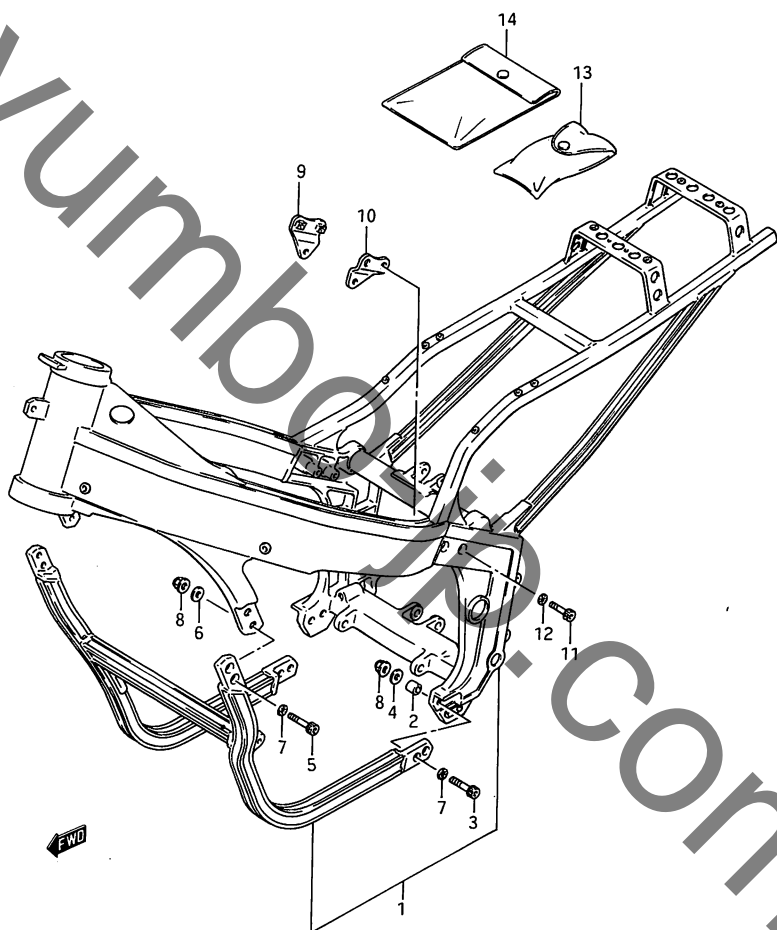


FIG. 30 (E-2) フレーム

見出し番号	品番	品名	使用個数	備考	標準作業時間
1	41100-32811	フレームセット	1		9.0
2	41937-32800	・フタツシユ, フレームシヤ ヨイント	4		
3	07110-08408	・ホルト	4		
4	09160-08039	・ワツシヤ, 8.5X19X2.3	4		
5	07110-08458	・ホルト	4		
6	08322-11088	・ワツシヤ	4		
7	09164-08015	・ワツシヤ	8		
8	08319-31087	・ナツト	8		
9	41910-32800	フレームト, エンシヨウマウチンク, ラ イト	1		
10	41920-32800	フレームト, エンシヨウマウチンク, レ フト	1		
11	07110-08358	ホルト	4		
12	09164-08015	ワツシヤ	4		
13	09800-00326	ツールアツシ	1		
14	94980-34301	ハツク, マニユアル	1		

FIG. 31

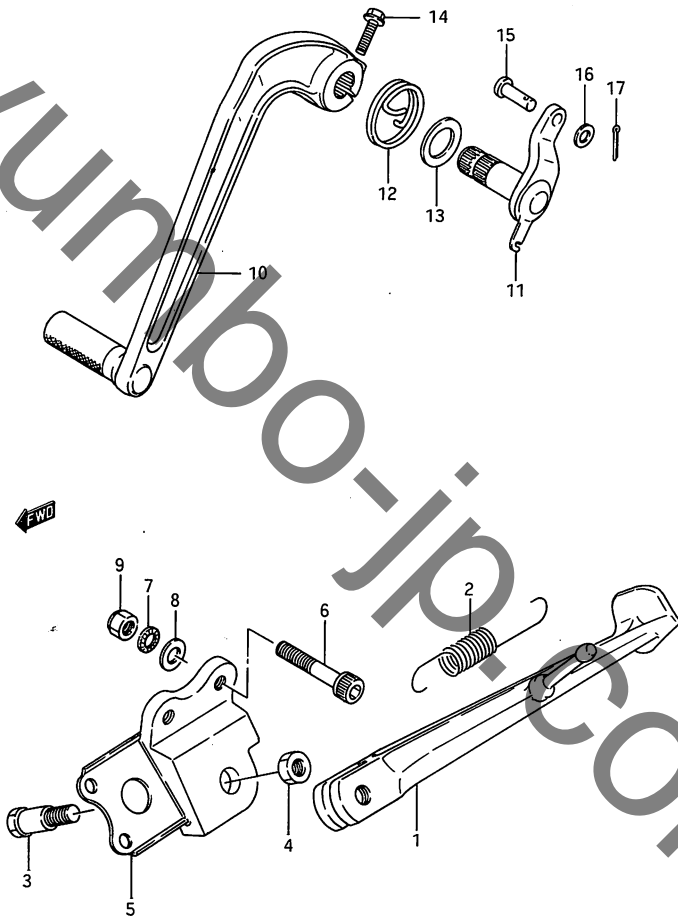


FIG. 31 (E-3) スタント

見出番号	品番	品名	使用個数	備考	標準作業時間
1	42310-32B02	スタント, フロツフ	1		0.3
2	09443-14047	スフリンク	1		
3	09111-10019	ホルト	1		
4	08310-22105	ナツト	1		
5	42330-32B00	フラケツト, フロツフスタント	1		0.3
6	09106-08035	ホルト	2		
7	09164-08015	ワツシヤ	2		
8	08322-11088	ワツシヤ	2		
9	08319-21088	ナツト	2		
10	43110-32B01	ハタール, フレーキ	1		0.2
11	43120-32B01	アール, フレーキロツト	1		0.4
12	09448-35005	スフリンク	1		
13	43212-04A00	ワツシヤ, フレーキハタール	1		
14	01547-06207	ホルト	1		
15	09200-06037	ヒョン	1		
16	08322-21067	ワツシヤ	1		
17	04111-20158	コツタヒョン	1		

FIG. 32

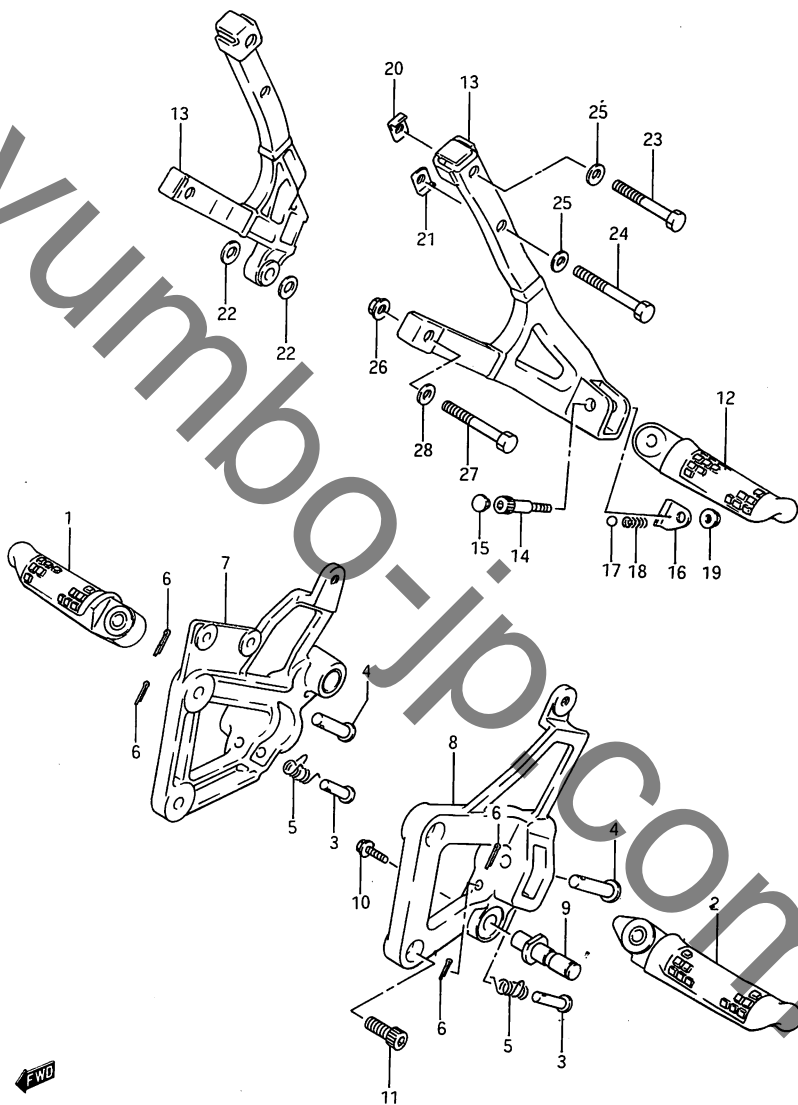


FIG. 32 (E-4) フート レスト

見出番号	品 番	品 名	使用個数	備 考	標 準 作業時間
1	43501-32B00	フツトレストアツシ, フロント, ライト	1		0.3 B(0.4)
2	43502-32B00	フツトレストアツシ, フロント, レフト	1		0.3 B(0.4)
3	09200-06041	ヒ°ン	2		
4	09200-08035	ヒ°ン	2		
5	09448-10003	スフ°リンク°	2		
6	04111-20158	コツタヒ°ン	4		
7	43810-32B01	フ°ラケツト, フツトレスト, ライト	1		0.4 B(0.5)
8	43821-32B01	フ°ラケツト, フツトレスト, レフト	1		0.3 B(0.5)
9	43823-30B00	ホ°ル, キ°ヤシフト	1		
10	01517-06167	ホ°ルト	1		
11	07110-08208	ホ°ルト	4		
12-1	43601-04A00	フツトレストアツシ, ヒ°リオン, ライト	1		0.2 B(0.3)
12-2	43602-04A00	フツトレストアツシ, ヒ°リオン, レフト	1		0.2 B(0.3)
13-1	43620-32B00	フ°ラケツト, ヒ°リオンフツトレスト, ライト	1		0.3 B(0.4)
13-2	43720-32B00	フ°ラケツト, ヒ°リオンフツトレスト, レフト	1		0.3 B(0.4)
14	43642-04A00	ホ°ルト, ヒ°リオンフツトレスト	2		
15	09250-06008	キヤツフ°	2		
16-1	43635-20A00	フ°レート, スフ°リンク°ストツフ°, ライト	1		
16-2	43735-20A00	フ°レート, スフ°リンク°ストツフ°, レフト	1		
17	06112-07004	ホ°ール	2		
18	09440-05003	スフ°リンク°	2		
19	08319-31065	ナツト	2		

FIG. 32

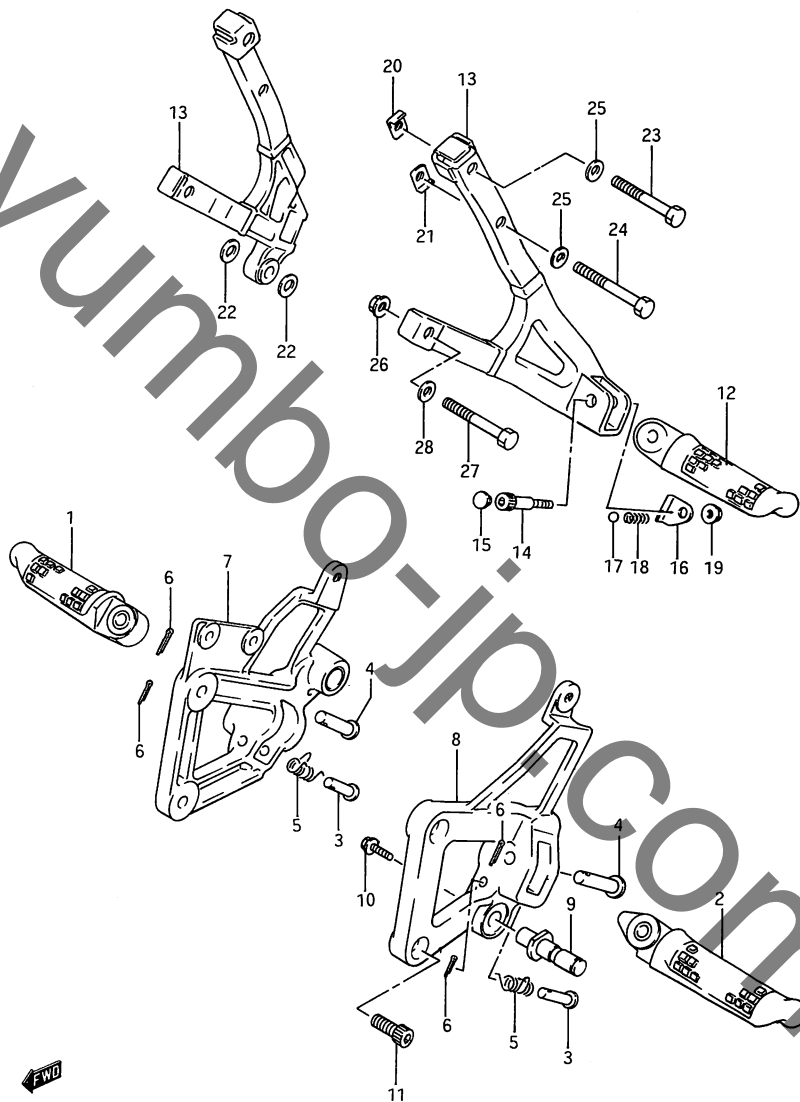


FIG. 32 (E-5) フート レスト

見出番号	品 番	品 名	使用回数	備 考	標 準 作業時間
20	43625-40A00	ワツシヤ, ヒ° リオンフツトレスト	2		
21	43630-30B00	ワツシヤ, ヒ° リオンフツトレスト	2		
22	09169-08035	ワツシヤ	2		
23	01107-08558	ホ°ルト	2		
24	01107-08458	ホ°ルト	2		
25	08322-11088	ワツシヤ	4		
26	08316-16086	ナツト	2		
27	01107-08508	ホ°ルト	2		
28	08322-11088	ワツシヤ	2		

FIG. 33

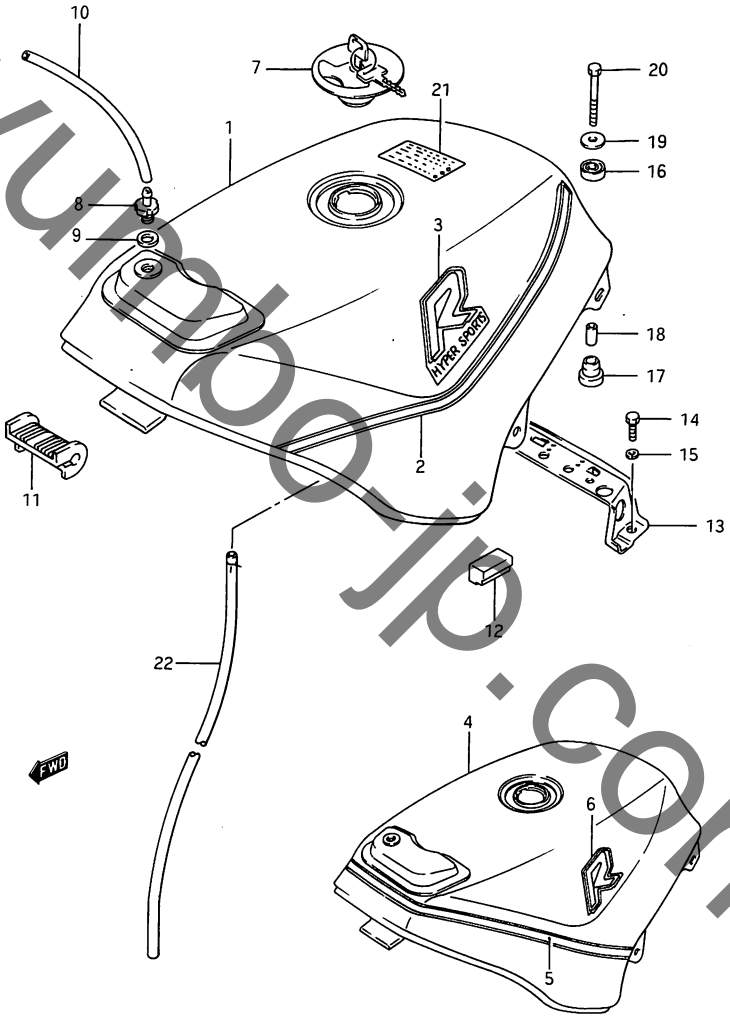


FIG. 33 (E-6) フューエル タンク

見出番号	品番	品名	使用個数	備考	標準作業時間
1	44100-32B00-8YV	タンクアツシ, フューエル	1		0.5
2	68110-32B00-9AS	・テーフセツト, フューエルタンク	1	FOR 8YV	
3	68111-27A00-9AL	・エンフフレム	2	FOR 8YV	
4	44100-32B10-8ZP	タンクアツシ, フューエル	1		0.5
5	68110-32B10-9AP	・テーフセツト, フューエルタンク	1	FOR 8ZP	
6	68111-32B00-8KE	・エンフフレム	2	FOR 8ZP	
7	44200-20A00-KEY	キヤツフアツシ, フューエルタンク	1		0.1
8	44240-06B00	フアラク, フューエルタンクフリース	1		
9	09168-12012	カスケツト	1		
10	09343-05286	ホース	1		
11	44511-32B00	クツシヨシ, フューエルタンク	1		
12	44545-20A00	クツシヨシ, フューエルタンクサイト	2		
13	44530-32B01	フアラケツト, フューエルタンク, リヤ	1		
14	09128-06005	スクリ	2		
15	08321-21067	ロツクワツシ	2		
16	09320-14013	クツシヨシ	2		
17	09320-10020	クツシヨシ	2		
18	09180-06107	スハース, 6.4X9X20	2		
19	09160-06072	ワツシヤ, 6.5X24X1.6	2		
20	01107-06356	ホルト	2		
21	68319-19001	フレート, コーシヨシ	1		
22	09343-05165	ホース, 5X8.2X890	1		

FIG. 34

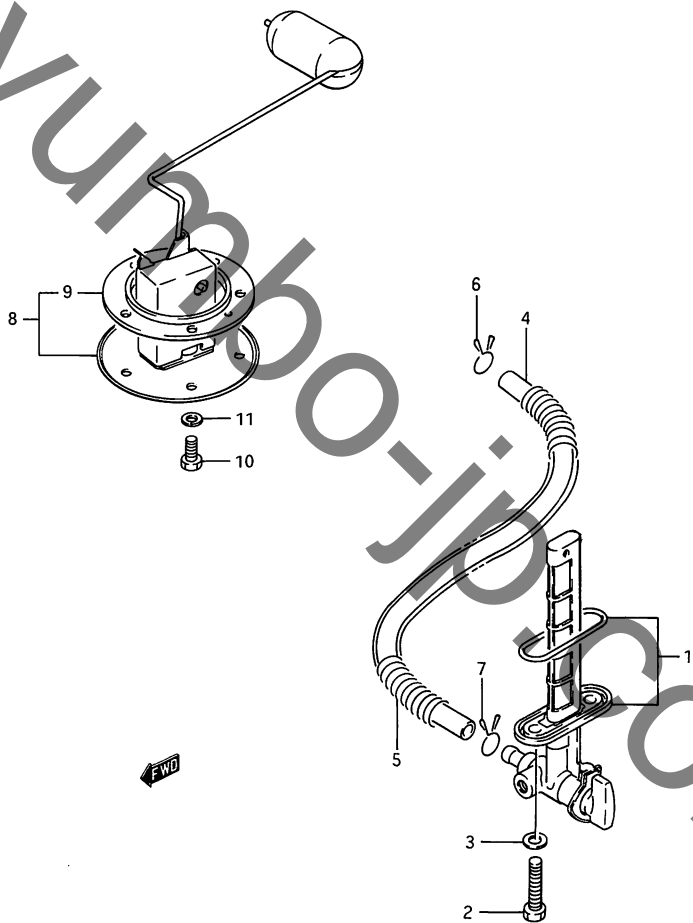


FIG. 34 (E-7) フューエル コック

見出番号	品番	品名	使用個数	備考	標準作業時間
1	44300-32B01	コックアツシ, フューエル	1		0.2
2	09128-06006	スクリーン, 6X20	2		
3	09168-06010	カスケツト, 6.2X11X1	2		
4	09343-07093	ホース, 7X11X655	1		0.3
5	09440-13018	スワックリンク	1		
6	09401-10401	クリツフ	1		
7	09401-10402	クリツフ	1		
8	34810-32B00	ケーシングアツシ, フューエルレベリング タ	1		0.4
9	34825-45100	カスケツト, フューエルレベリング シ	1		W0.4
10	01107-05106	ホルト	5		
11	08321-21056	ロツクワツシ	5		

FIG. 35 (E-8) シート

見出番号	品番	品名	使用個数	備考	標準作業時間
1-1	45100-32B00-58D	シートアツシ	1	FOR 8YV	0.2
1-2	45100-32B00-4VP	シートアツシ	1	FOR 8ZP	0.2
2	45149-44400	クツシヨシ, シートテールカバ, センタ	2		
3	45285-32B00	フゝラケツト, シートロツク	1		
4	07110-06405	ホゝルト	2		
5	45220-30B00	フゝラケツト, シートサホゝート, リヤ	1		0.2
6	08316-16064	ナツト	2		
7	02122-06205	スクリユ	2		
8-1	45300-32B00-58D	シートアツシ, ヒゝリオン	1	FOR 8YV	0.2
8-2	45300-32B00-4VP	シートアツシ, ヒゝリオン	1	FOR 8ZP	0.2
9	45330-32B00	フゝレート, ヒゝリオンシート, リヤ	1		
10	01107-06207	ホゝルト	2		
11	08321-21067	ロツクワツシヤ	2		
12	09160-06019	ワツシヤ, 6.5X16X1.2	2		
13	02142-06206	スクリユ	2		
14	09180-06073	スハゝ-サ, 6.4X9X5	2		
15	09160-12050	ワツシヤ, 12.5X24X1.6	2		
16	43980-32B01	クゝリツフゝ, リヤ	1		
17	41625-33400	ロツトゝ, クゝリツフゝ	4		
18	41626-33400	スハゝ-サ, クゝリツフゝロツトゝ	4		
19	09385-06001	スナツフゝヒゝン	4		
20	01517-06166	ホゝルト	1		

FIG. 35

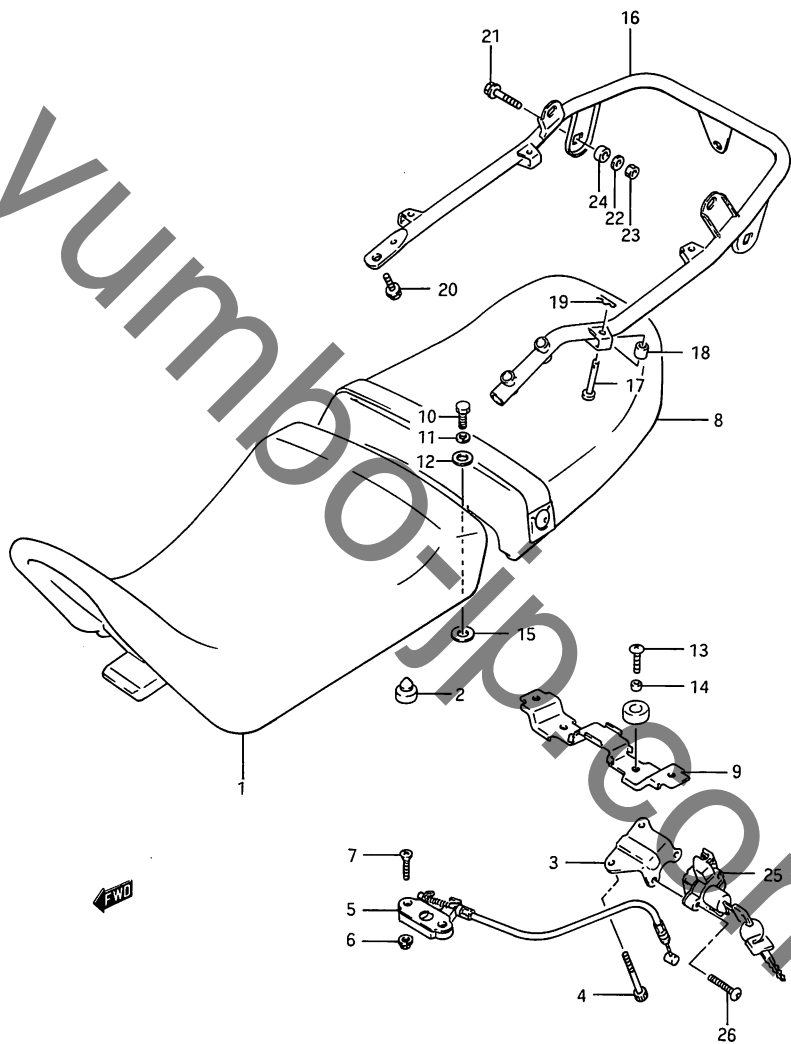


FIG. 35 (E-9) シート

見出番号	品番	品名	使用個数	備考	標準作業時間
21	01517-08356	ホールド	2		
22	09160-08035	ワツシヤ, 8.5X23X1.2	2		
23	09180-08100	スヘ-サ, 8.2X14X4.5	2		
24	08310-21086	ナツト	2		
25	95700-27A00-KEY	ロツクアツシ, シ-ト/ヘルメツト	1		0.3
26	09139-06048	スクリユ	1		

FIG. 36

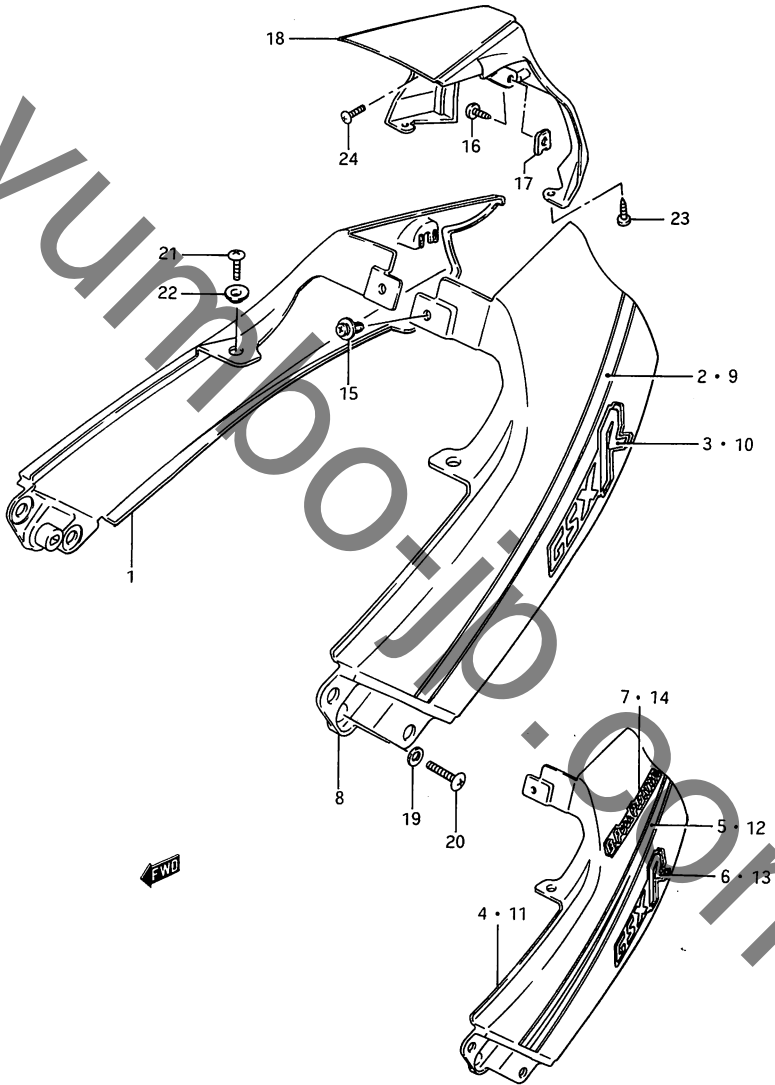


FIG. 36 (E-10) シート テール カハ-

見出し番号	品番	品名	使用個数	備考	標準作業時間
1	45510-32B00-8YV	カハ-, シートテール, ライト	1		0.3
2	68160-32B00-9AK	・テーフ°セツト, シートテールカハ-	1	FOR 8YV	
3	68161-32B00-9AN	・エンフ°レム, シートテールカハ-	1	FOR 8YV	
4	45510-32B10-8ZP	カハ-, シートテール, ライト	1		0.3
5	68160-32B10-9AP	・テーフ°セツト, シートテールカハ-	1	FOR 8ZP	
6	68161-32B00-9AR	・エンフ°レム	1	FOR 8ZP	
7	68235-40A00-60K	・エンフ°レム, フルフロータ	1	FOR 8ZP	
8	45590-32B00-8YV	カハ-, シートテール, レフト	1		0.3
9	68160-32B00-9AK	・テーフ°セツト, シートテールカハ-	1	FOR 8YV	
10	68161-32B00-9AN	・エンフ°レム, シートテールカハ-	1	FOR 8YV	
11	45590-32B10-8ZP	カハ-, シートテール, レフト	1		0.3
12	68160-32B10-9AP	・テーフ°セツト, シートテールカハ-	1	FOR 8ZP	
13	68161-32B00-9AR	・エンフ°レム	1	FOR 8ZP	
14	68235-40A00-60K	・エンフ°レム, フルフロータ	1	FOR 8ZP	
15	09409-06306	クリツツ°	1		
16	03241-05125	スクリユ	2		
17	09148-05013	ナツト	2		
18-1	45580-32B00-31D	カハ-, シートテール, センタ	1	FOR 8YV	0.4
18-2	45580-32B00-07P	カハ-, シートテール, センタ	1	FOR 8ZP	0.4
19	09160-06019	ワツシヤ, 6.5X16X1.2	2		
20	02142-06307	スクリユ	2		
21	02142-06166	スクリユ	2		
22	09169-06051	ワツシヤ	2		
23	03242-04169	スクリユ	2		
24	03541-04126	スクリユ	2		

FIG. 37 (E-11) フレーム カハ^ン

見出番号	品 番	品 名	使用個数	備 考	標 準 作業時間
1	47110-32B00-8YV	カハ ^ン 、フレーム、ライト	1		0.2
2	68130-32B00-9AK	・テ-フ ^ク セツト、フレームカハ ^ン 、ライ ト	1	FOR 8YV	
3	68235-40A00-9AM	・エンフ ^ク シム、フルフロ-タ	1	FOR 8YV	
4	47164-32B00	・フ ^ク ロテクタ、フレームカハ ^ン	1		
5	47166-32B00	・ヒ-トシ-ルト ^ク 、フレームカハ ^ン 、ラ イト	1		
6	47110-32B10-8ZP	カハ ^ン 、フレーム、ライト	1		
7	68130-32B10-9AP	・テ-フ ^ク セツト、フレームカハ ^ン 、ライ ト	1	FOR 8ZP	
8	47164-32B00	・フ ^ク ロテクタ、フレームカハ ^ン	1		
9	47166-32B00	・ヒ-トシ-ルト ^ク 、フレームカハ ^ン 、ラ イト	1		
10	47210-32B00-8YV	カハ ^ン 、フレーム、レフト	1		
11	68140-32B00-9AK	・テ-フ ^ク セツト、フレームカハ ^ン 、レフ ト	1	FOR 8YV	
12	68235-40A00-9AM	・エンフ ^ク シム、フルフロ-タ	1	FOR 8YV	
13	47164-32B00	・フ ^ク ロテクタ、フレームカハ ^ン	1		
14	47266-32B00	・ヒ-トシ-ルト ^ク 、フレームカハ ^ン 、レ フト	1		
15	47210-32B10-8ZP	カハ ^ン 、フレーム、レフト	1		
16	68140-32B10-9AP	・テ-フ ^ク セツト、フレームカハ ^ン 、レフ ト	1	FOR 8ZP	
17	47164-32B00	・フ ^ク ロテクタ、フレームカハ ^ン	1		
18	47266-32B00	・ヒ-トシ-ルト ^ク 、フレームカハ ^ン 、レ フト	1		
19	09169-05010	ワツシト	2		
20	02142-05128	スクリュ	2		
21	47169-34A00	クツシヨ ^ン 、カハ ^ン -セツト	8		

FIG. 38

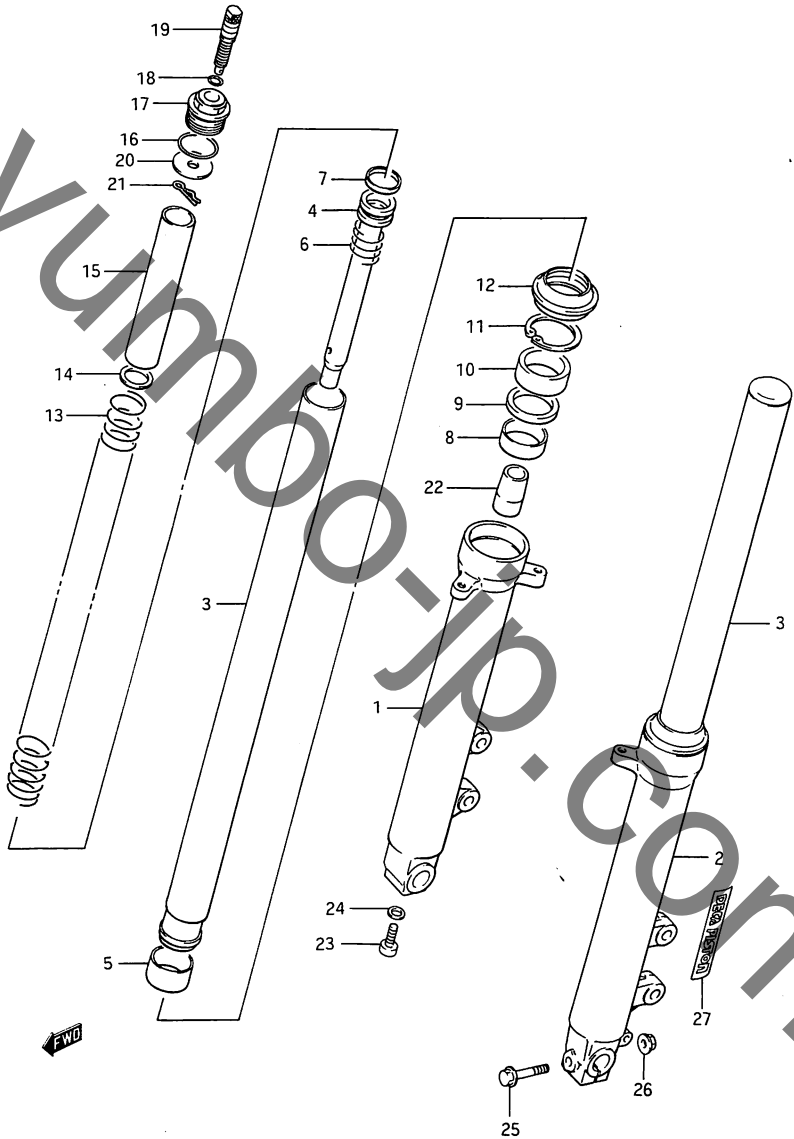


FIG. 38 (F-2) フロント タンク

見出番号	品番	品名	使用個数	備考	標準 作業時間
	51103-32B00	タンク°アツシ,ライト	1		W0.8
	51104-32B00	タンク°アツシ,レフト	1		B(1.0) W0.8
1	51130-32B00-291	・チューフ°,アウタ,ライト	1		B(1.0) 1.0
2	51140-32B00-291	・チューフ°,アウタ,レフト	1		B(1.2) 1.0
3	51110-32B00	・チューフ°,インナ	2		B(1.2) 1.0
4	51146-32B00	・シリクタ°	2		B(1.2)
5	51121-32B00	・ヒ°ストン	2		
6	51177-32B00	・スフ°リンク°,リハ°ウント°	2		
7	51196-32B00	・リンク°,ヒ°ストン	2		
8	51152-32B00	・フ°ツシユ,カ°イト°	2		
9	51168-32B00	・スハ°-サ,シール	2		
10	51153-32B00	・シール,オイル	2		1.0
11	51156-32B00	・リンク°,オイルシール,ストッパ°	2		B(1.2)
12	51173-32B00	・シール,タ°スト	2		
13	51171-32B00	・スフ°リンク°	2		
14	51172-32B00	・ワツシヤ,スフ°リンク°	2		
15	51176-32B00	・スハ°-サ	2		
16	51117-32B00	・Oリンク°	2		
17	51189-32B00	・ホ°ルト,フオーク	2		
18	51187-32B00	・リンク°,ストッパ°	2		
19	51185-32B00	・ホ°ルト,アシ°ヤスト	2		
20	51186-32B00	・シート,スフ°リンク°	2		
21	51188-32B00	・ヒ°ン,シートスフ°リンク°	2		

FIG. 38

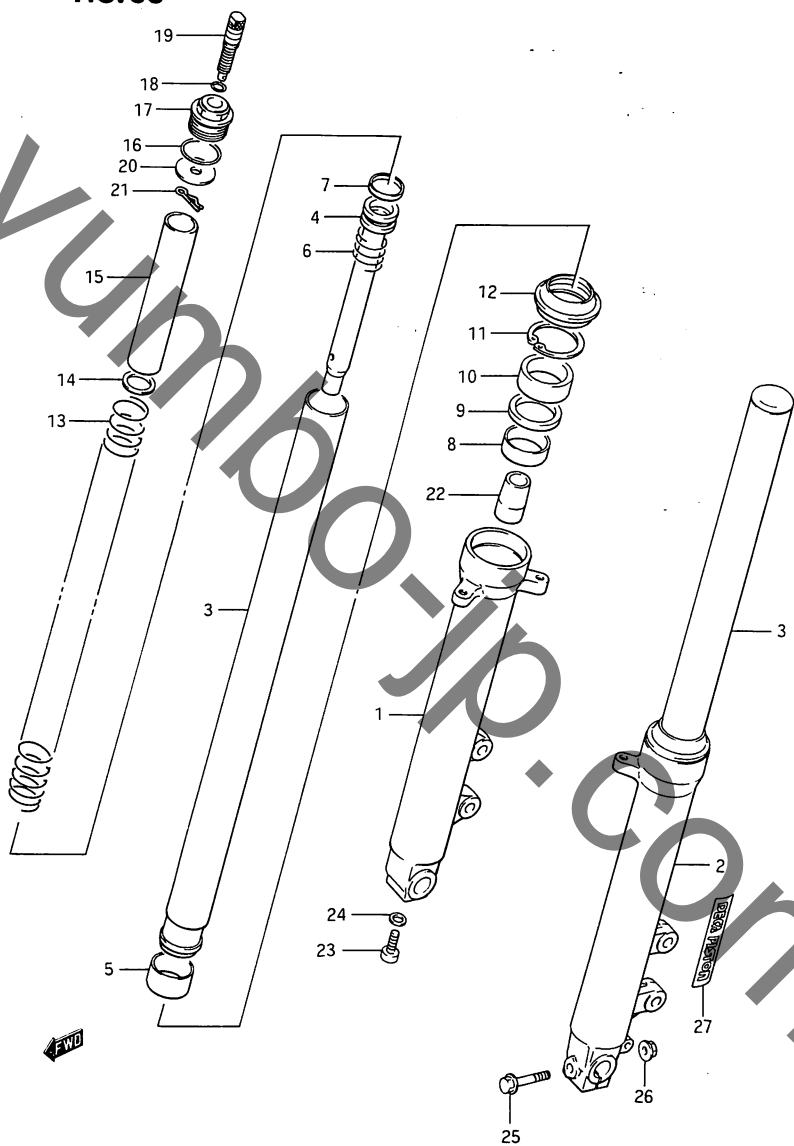


FIG. 38 (F-3) フロント マンパ

見出番号	品番	品名	使用個数	備考	標準作業時間
22	51195-32B00	・ヒール入, オイルロツク	2		
23	51147-48130	・ホムルト	2		
24	51148-36011	・カクスタツト	2		
25	01517-08504	・ホムルト	1		
26	08316-16085	・ナツト	1		
27	68681-04A10-60D	・エンフ ^レ ム, DECAヒ ^ク ストーン	2		

FIG. 39




FIG. 39 (F-4) ステアリング システム

見出し番号	品番	品名	使用回数	備考	標準作業時間
1	51311-32B00	ステアリングヘッド, ステアリング	1		0.6
2	51410-32B00-291	ステアリング, ステアリング	1		1.5
3	09265-30005	スプリング	1		1.7
4	51352-02B00	ホルト	1		
5	51356-02B00	ワッシャー	1		
6	07110-08305	ホルト	2		
7	01517-08355	ホルト	4		
8	51631-28000	ナット, ステアリングシステム	1		
9	09285-34006	オイルシール	1		
10	09265-25008	スプリング	1		

FIG. 40

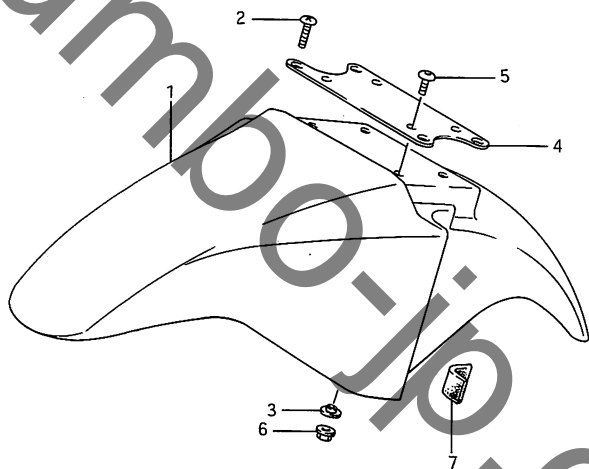


FIG. 40 (F-5) フロント フェンタ[™]

見山番号	品 番	品 名	使用個数	備 考	標 準 作業時間
1-1	53111-32B00-31D	フェンタ [™] , フロント	1	FOR 8YV	0.4
1-2	53111-32B00-07P	フェンタ [™] , フロント	1	FOR 8ZP	0.4
2	09139-06027	スクリュー	4		
3	09169-05009	ワッシャー	4		
4	53114-32B00	フレーム, フロントフェンタ [™]	1		0.4
5	09139-05022	スクリュー	4		
6	08319-31056	ナット	4		
7	53145-32B00	クワシヨン, フロントフェンタ [™]	2		

FIG. 41

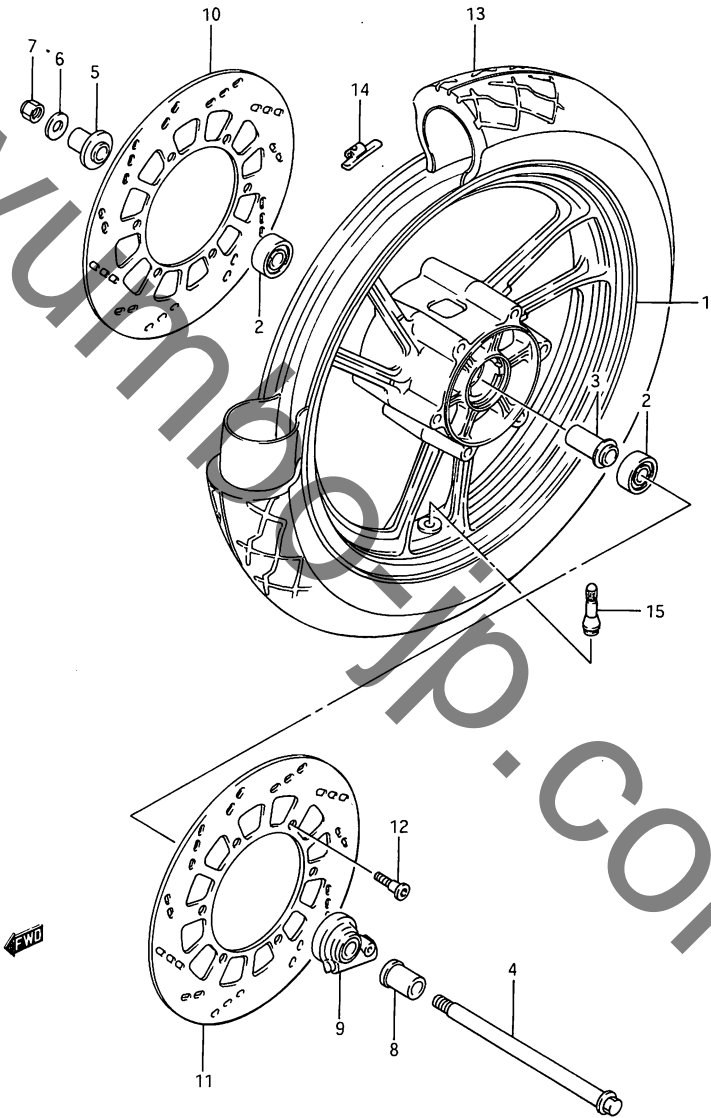


FIG. 41 (F-6) フロント ホイール

見出番号	品番	品名	使用個数	備考	標準作業時間
1	54111-30B00-28W	ホイール, フロント, MT2.50X17	1		1.3
2	08123-63027	ハブアリング	2		0.5
3	54730-18400	スベーク, フロントハブハブアリング	1		
4	54711-33400	アクスル, フロント	1		0.3
5	54740-33410	スベーク, フロントアクスル, ライト	1		
6	08322-21128	ワッシャ	1		
7	08319-31128	ナット	1		
8	54741-04A01	スベーク, フロントアクスル	1		
9	54600-30B00	ホイックルアツシ, スピートメータ	1		0.5
10	59211-32B00-291	タイヤスク, フロントフーレーキ	1		0.6
11	59221-32B00-291	タイヤスク, フロントフーレーキ	1		0.6 B(0.8)
12	09106-08049	ホイール	12		
13	*55100-32B00	タイヤ, チューブレス, 110/80H17 (DUNLOP)	1		W0.5
14-1	55411-00A00-28W	ハブランサ, ホイール, 10G	0~3		
14-2	55412-00A00-28W	ハブランサ, ホイール, 20G	0~3		
14-3	55413-00A00-28W	ハブランサ, ホイール, 30G	0~3		
15	43130-75150	ホイール, タイヤ, TR413 (DUNLOP)	1		

FIG. 42

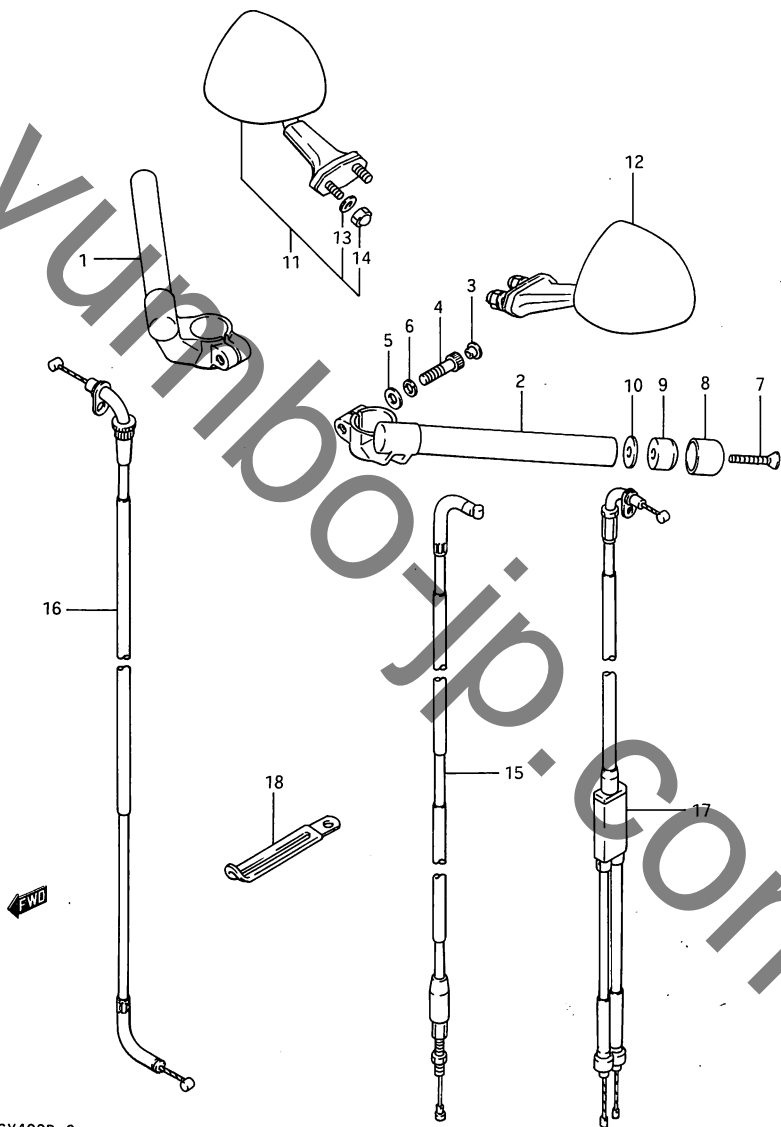


FIG. 42 (F-7) ハントールパー

見出番号	品番	品名	使用個数	備考	標準作業時間
1	56111-32B00	ハントールパー, ライト	1		0.6
2	56151-32B00	ハントールパー, レフト	1		B(0.8) 0.6 B(0.8)
3	43575-34500	キヤツフ	2		
4	07110-08458	ホルト	2		
5	08322-11088	ワツシヤ	2		
6	08321-21088	ロツクワツシヤ	2		
7	02132-06355	スクリュ	2		
8	56274-33400	キヤツフ, ハランサ	2		0.2
9	56271-33400	ハランサ, ハントールパー	2		
10	56275-34400	スクリュー, ハントールパー	2		
11	56500-32B00	ミラーアツシ, リヤビニユー, ライト	1		0.2
12	56600-32B00	ミラーアツシ, リヤビニユー, レフト	1		0.2
13	08322-21064	ワツシヤ	4		
14	08313-11065	ナツト	4		
15	58200-32B00	ケーブルアツシ, クラツチ	1		W0.5
16	58300-32B00	ケーブルアツシ, スロツト	1		W0.8
17	58410-32B00	ケーブル, スタータ	1		W0.6
18	09404-06415	クランフ, L:95	2		

FIG. 43

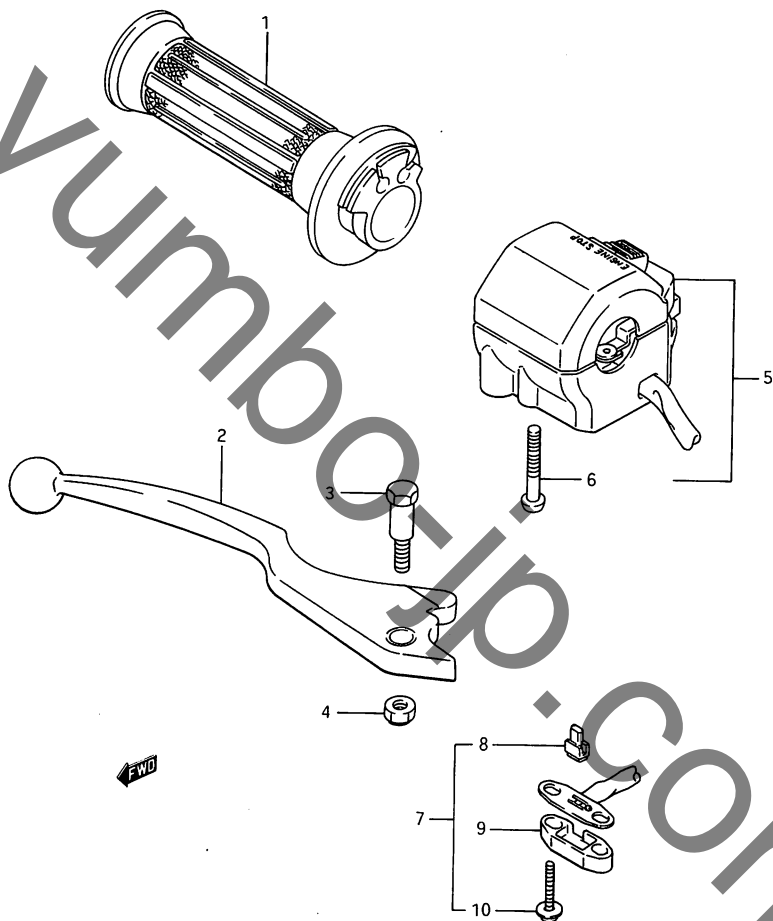


FIG. 43 (F-8) ライト ハンドル スイッチ

見出番号	品番	品名	使用例数	備考	標準作業時間
1	57110-34310	クマリツツ、入ロツトル	1		0.2
2	57420-49101	レバー、フブレーキ	1		0.2
3	57431-49100	ホルト	1		
4	08319-21065	ナツト	1		
5	37200-32800	スイッチアツシ、ハンドル、ライト	1		0.4
6	02112-05455	・スクリ	2		
7	57460-49300	スイッチアツシ、ストツフ	1		0.4
8	57465-18601	・ホルタ、コンタクト	1		
9	57481-33010	・カハ、ターミナルヘース	1		
10	09125-03105	・スクリ	2		

FIG. 44

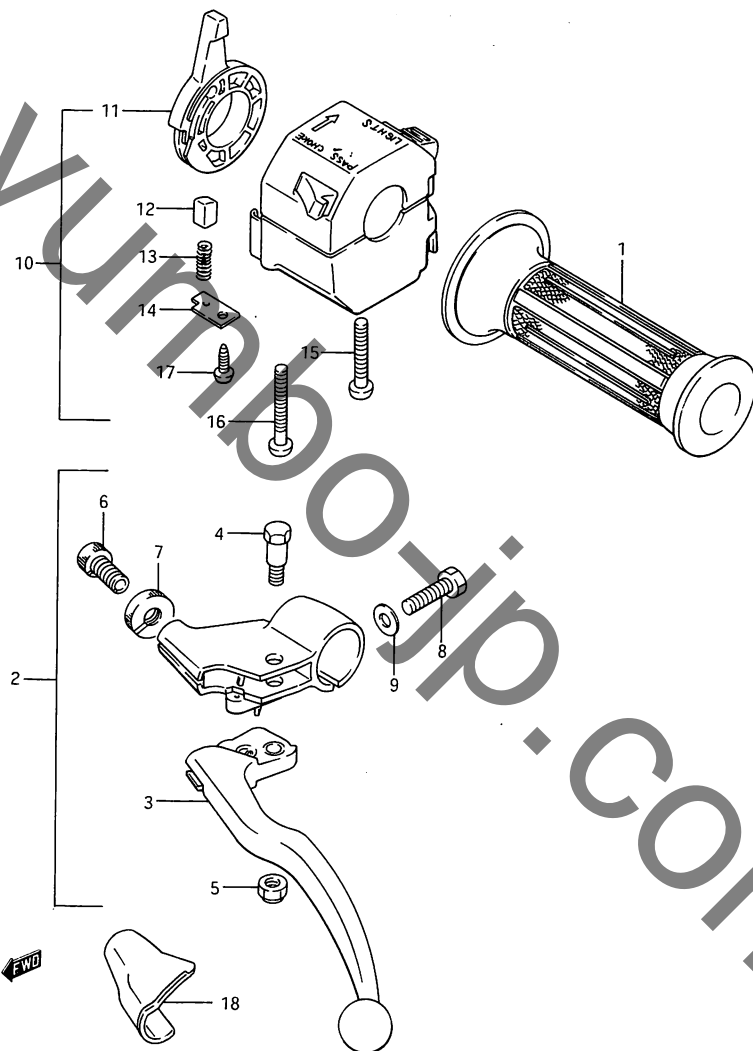


FIG. 44 (F-9) レフト ハンドル スイッチ

見出番号	品番	品名	使用回数	備考	標準作業時間
1	57211-34310	ク`リツフ`・レフト	1		W0.2
2	57500-32B00	レハ`-アツシ,クラツチ	1		0.3
3	57620-20A01	・レハ`-,クラツチ	1		0.2
4	57431-49110	・ホルト,レハ`-	1		
5	08319-21065	・ナツト	1		
6	57441-44400	・アシ`ヤスタ,ケーフ`ル	1		
7	57442-44400	・ナツト,ケーフ`ルアシ`ヤスタロック	1		
8	01204-06204	・ホルト	1		
9	08322-21064	・ワツシヤ	1		
10	37400-32B00	スイッチアツシ,ハンドル,レフト	1		0.4
11	37481-30B00	・レハ`-,チヨク	1		
12	37482-30B00	・ヒ`-ス,スライト`	1		
13	37483-30B00	・スフ`リンク`	1		
14	37486-30B00	・フ`レート	1		
15	02112-05405	・スクリエ	1		
16	02112-05455	・スクリエ	1		
17	03511-04125	・スクリエ	1		
18	57661-31000	カハ`-,クラツチレハ`-	1		

FIG. 45

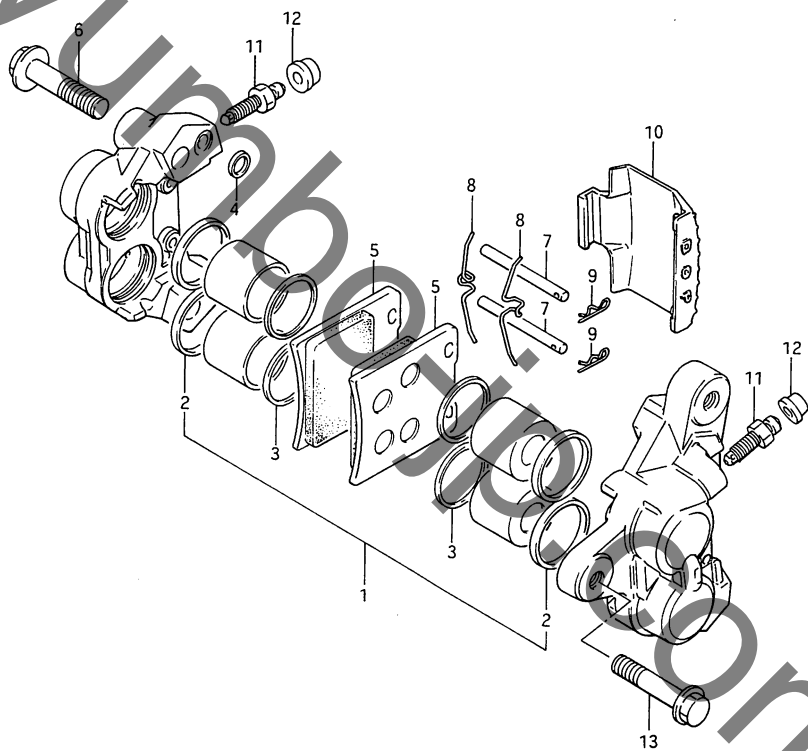


FIG. 45 (G-2) フロント キヤリハ°

見出番号	品番	品名	使用個数	備考	標準作業時間
	59100-32B00-23C	キヤリハ°アツシ, ライト	1		0.4 B(0.6)
	59300-32B00-23C	キヤリハ°アツシ, レフト	1		0.4 B(0.6)
1	59100-04820	・ヒ°ストンセツト	2		0.8 B(1.1)
2	59107-04A00	・・シール, ヒ°ストン	8		
3	59108-04A00	・・シール, ワイパ°	8		
4	69107-34200	・・シール	4		
5	59130-30B00	・ハ°ツト	4		W0.3 B(0.4)
6	59145-16700	・ホ°ルト	4		
7	69141-45000	・ヒ°ン, ハ°ツト°	4		
8	59143-16700	・スフ°リンク°	4		
9	69142-45000	・クサツフ°, ハ°ツト°ヒ°ン	4		
10	59151-04A01	・カハ°ー	2		
11	59121-18410	・フ°リーダ°	4		
12	59122-18410	・キヤツフ°, フ°リーダ°	4		
13	01517-08358	ホ°ルト	4		

FIG. 46

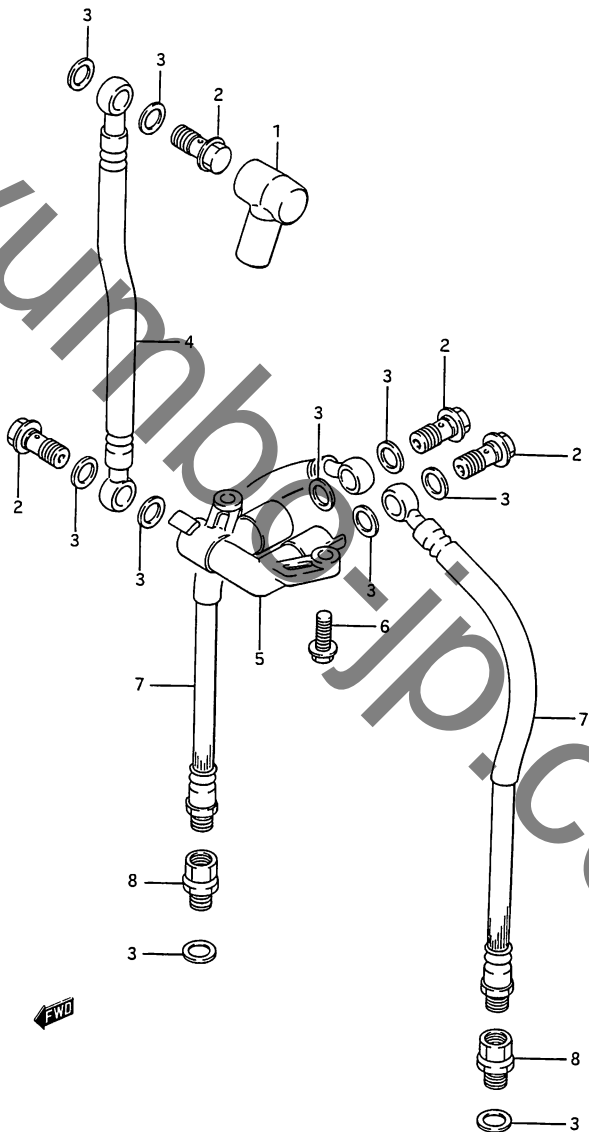


FIG. 46 (G-3) フロント フレーキ ホース

見出番号	品番	品名	使用個数	備考	標準作業時間
1	59711-49300	フーツ, マスタシリンダ	1		
2	09360-10017	ユニオン	4		
3	09161-10009	ワツシヤ, 10X15X1.5	10		
4	59480-32B01	ホース, フロントフレーション, NO.1	1		
5	59491-20A00	シヤヨイント, フレーションホース	1		
6	01517-06208	ホルト	2		
7	59240-32B01	ホース, フロントフレーションNO.2	2		0.4
8	59290-43500	アダフタ, フレーションホース	2		B(0.6)

FIG. 47

IF WD

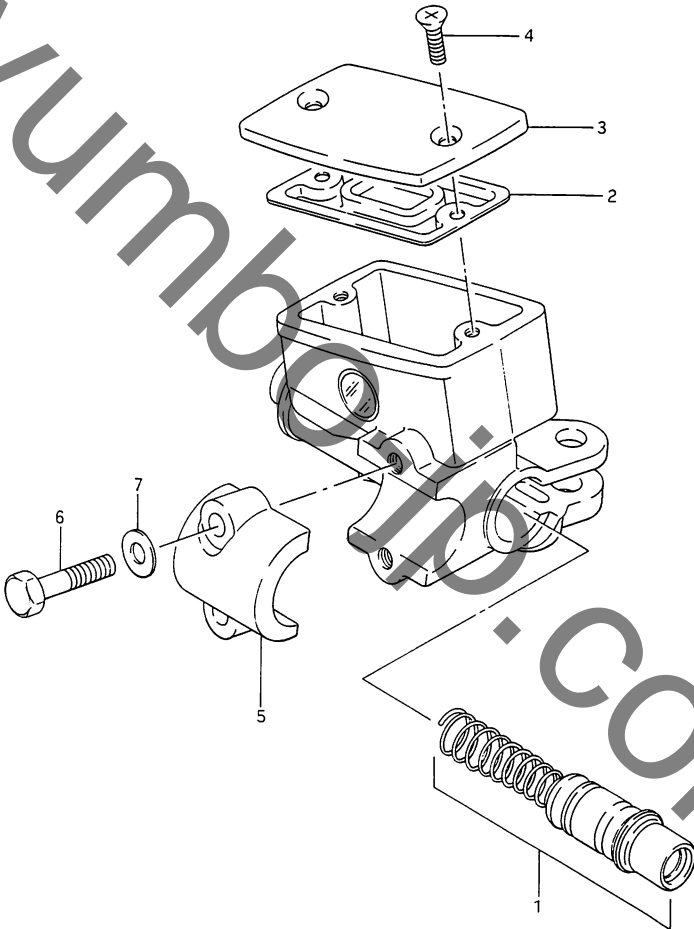


FIG. 47 (G-4) フロント マスタ シリンダ

見出し番号	品番	品名	使用個数	備考	標準作業時間
	59600-44250	シリンダ`アツシ,フロントマスタ	1		0.6
1	59600-45850	・ヒ`ストン/カツフ`セット	1		0.9
2	69667-49300	・タ`イヤワラム	1		
3	59669-04A20	・キツツフ`	1		
4	69689-49300	・スクリュ	2		
5	59671-16700	・ホルダ`	1		
6	01107-06255	・ホルト	2		
7	08322-21064	・ワツシヤ	2		

FIG. 48

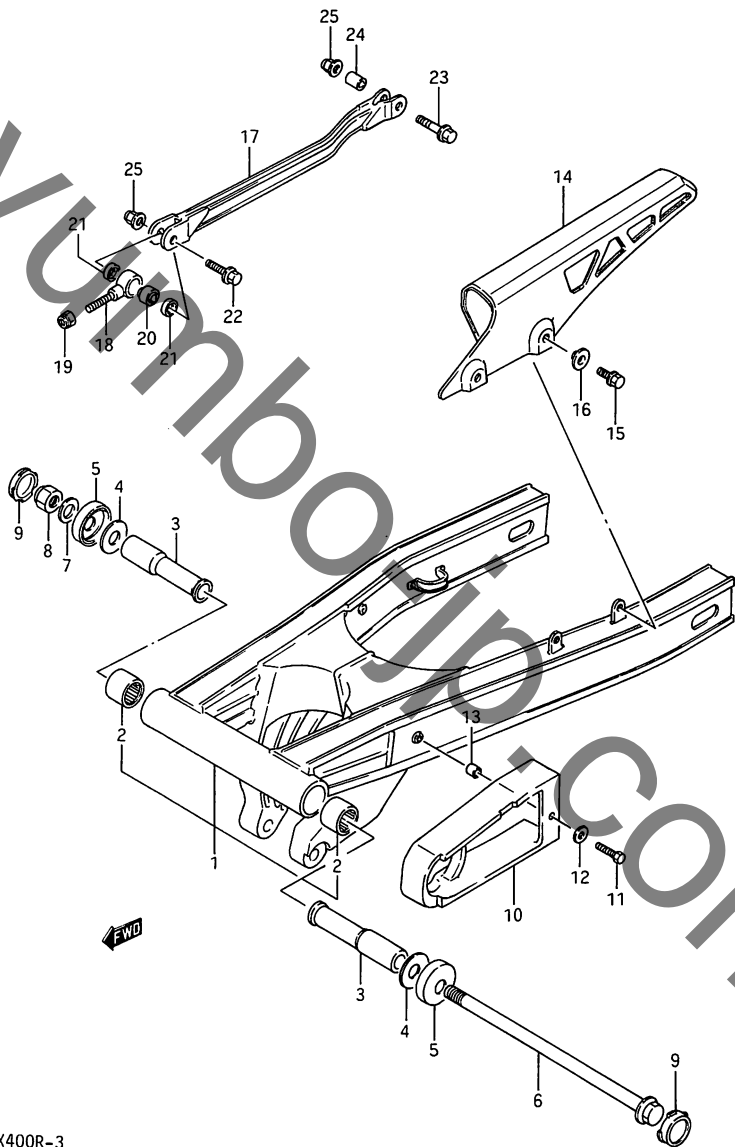


FIG. 48 (G-5) リヤ スイック アーム

見出し番号	品番	品名	使用個数	備考	標準作業時間
1	61000-32B01	スイックアームアツシ, リヤ	1		1.5
2	09263-22017	ハアリック, 22X29X30	2		
3	61251-30B00	スハ-サ, リヤスイックアームヒ ホツト	2		
4	09160-14042	ワツシヤ, 14.2X38X1	2		
5	61262-32B00	カハ-, リヤスイックアーム ストシ-ル	2		
6	61211-30B00	シヤフト, リヤスイックアームヒ ホツト	1		0.2
7	09160-14009	ワツシヤ, 14.5X29X2.3	1		
8	09159-14019	ナツト	1		
9	61222-43400	キヤツフ, スイックアームヒ ホツト	2		
10	61273-20A02	ハツツフ, チェンタツチ イフエン	1		1.5
11	01104-05208	ホルト	1		
12	09160-05033	ワツシヤ	1		
13	09180-05015	スハ-サ, 5.5X8X4	1		
14	61310-27A01	ケーヌ, チェン	1		0.2
15	01517-06105	ホルト	2		
16	09169-06026	ワツシヤ	2		
17	64310-32B01	トルクリンク, リヤ	1		0.5
18	64316-20A02	ハクシ-ンク, トルクリンク ハアリック	1		
19	09159-10027	ナツト	1		
20	09269-08002	ハアリック	1		
21	64339-40410	タ-ストシ-ル	2		
22	09103-08042	ホルト, 8X31	1		
23	09103-08142	ホルト	1		
24	64336-20A00	スハ-サ, リヤトルクリンク, リヤ	1		
25	08319-31087	ナツト	2		

FIG. 49

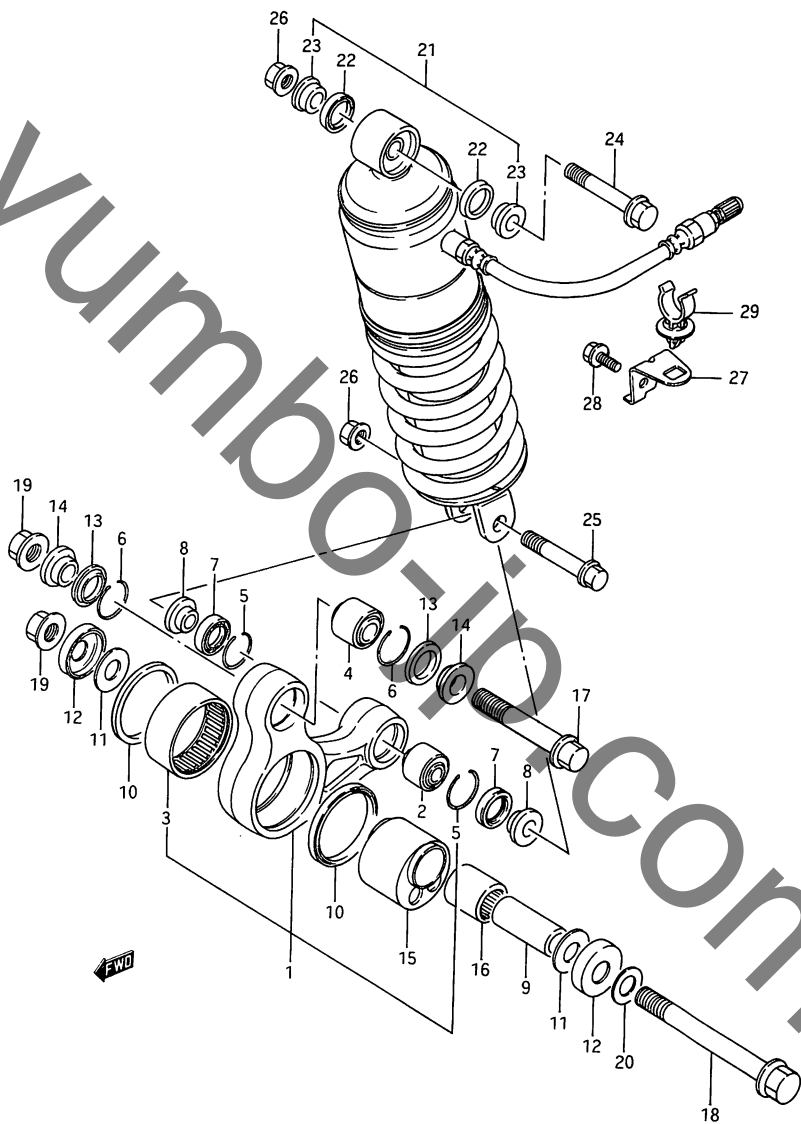


FIG. 49 (G-6) クツシヨシ レハ-

見出番号	品番	品名	使用個数	備考	標準作業時間
1	62600-32810	レハ-セット, リヤクツシヨシ	1		0.6
2	09269-10007	・ハ`アリング`	1		
3	09263-45003	・ハ`アリング`	1		
4	09269-12003	・ハ`アリング`	1		
5	62657-34A00	・リング`, ストツハ`	2		
6	62657-05A00	・リング`, ストツハ`	2		
7	62683-43400	タ`ストシール	2		
8	62684-43401	スハ`ーサ	2		
9	62646-40A01	スハ`ーサ, エキセントリツクル-ハ`, センタ	1		
10	62624-40A00	シール, エキセントリツクル-ハ`タ`スト, センタ	2		
11	08211-12281	スラストワツシヤ	2		
12	61262-40200	カハ`ー, リヤクツシヨシ`ア-ムタ`ストシール	2		
13	62647-05A00	シール, リヤクツシヨシ`ロツツ`タ`スト	2		
14	62684-30B00	スハ`ーサ, リヤクツシヨシ`レハ`ー, フロント	2		
15	62623-40A01	エキセントリツク`スハ`ーサ, リヤクツシヨシ`ンシヨシ	1		
16	09263-17020	ハ`アリング`, 17X24X25	1		
17	62668-27A00	ホ`ルト, リヤクツシヨシ`レハ`ー, フロント	1		
18	09103-12015	ホ`ルト	1		
19	08319-31128	ナツト	2		
20	08221-12224	シム	0~1		

FIG. 49

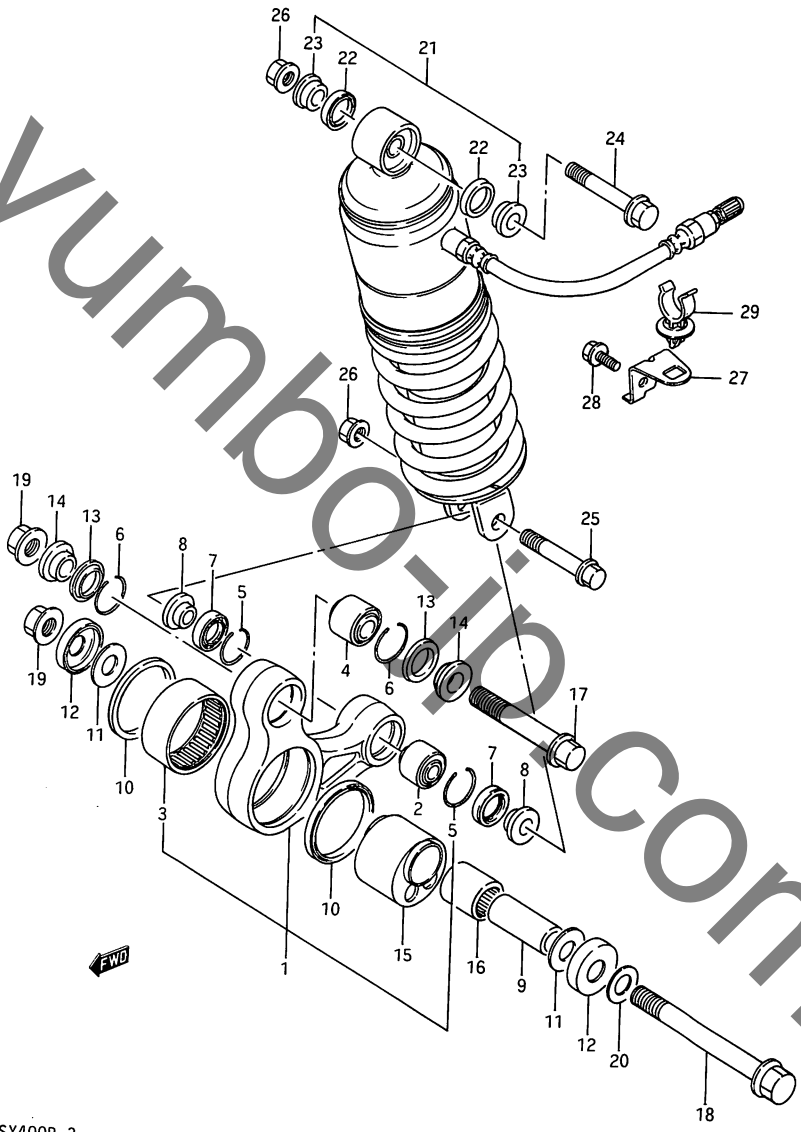


FIG. 49 (G-7) クッション レバー

見出番号	品番	品名	使用回数	備考	標準作業時間
21	62100-32B00	アフソーハ [®] アツシ, リヤシヨツク	1		0.5
22	62226-20900	・タ [®] ストシール	2		
23	62684-20900	・ス [®] ア [®] サ	2		
24	09103-10027	ホ [®] ルト, 10X58	1		
25	09103-10030	ホ [®] ルト, 10X52	1		
26	09159-10058	ナツト	2		
27	62411-32B00	フ [®] ラカツト, リヤシヨツクアフソーハ [®] ホ [®] ス	1		
28	01517-06128	ホ [®] ルト	1		
29	09403-12306	クラソフ [®]	1		

FIG. 50

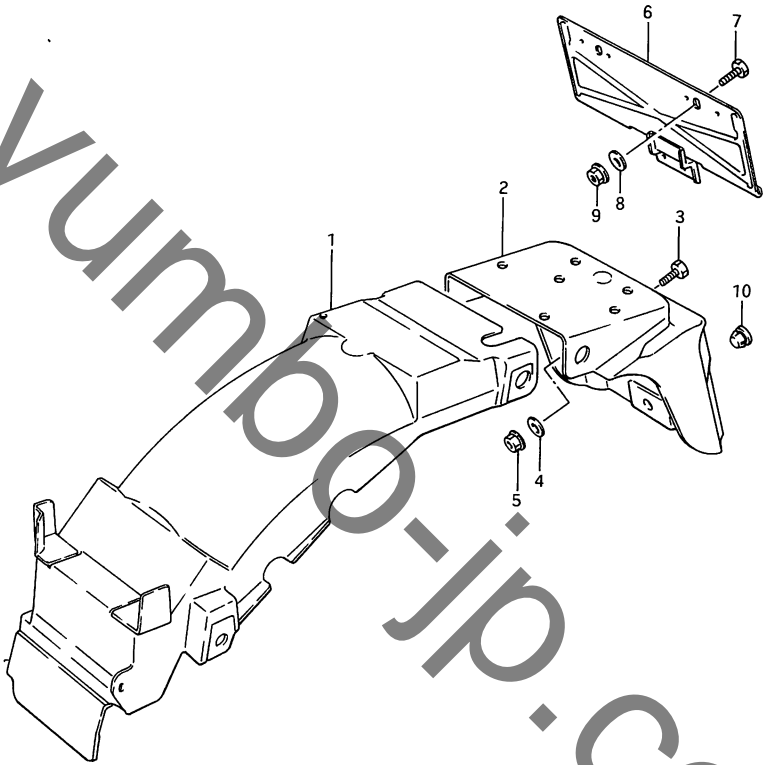
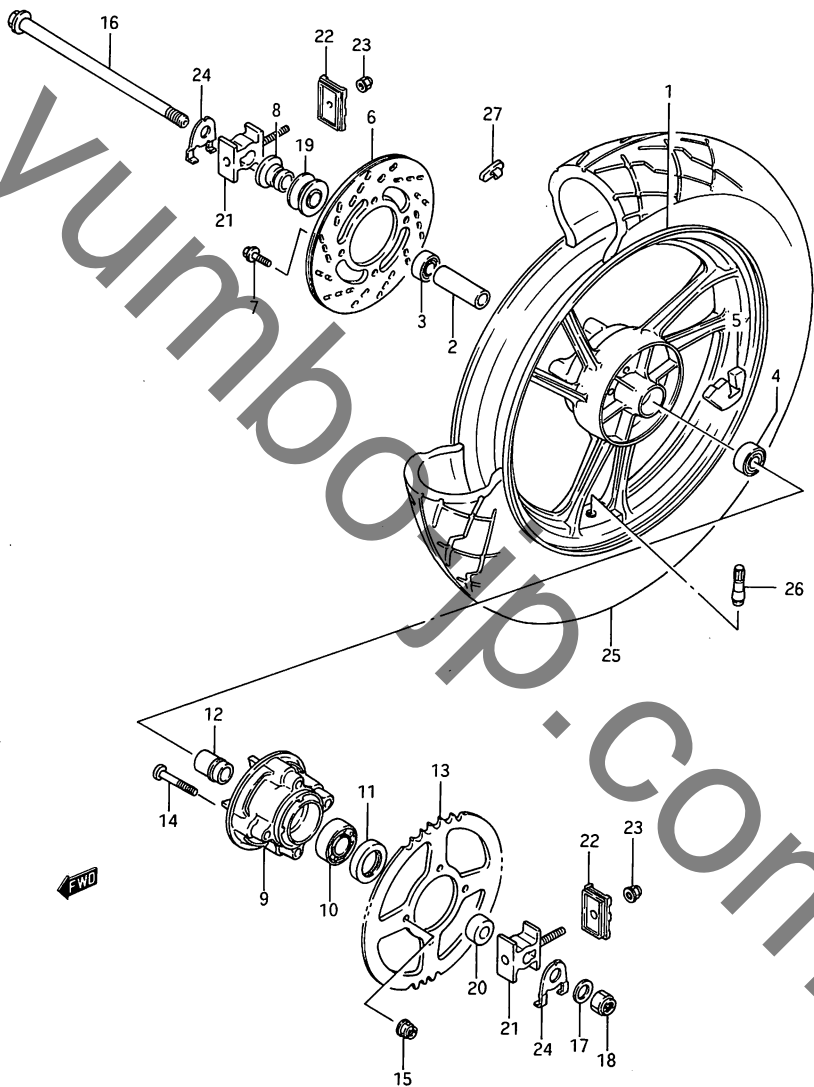


FIG. 50 (G-8) リヤ フェンタ

見出番号	品番	品名	使用個数	備考	標準 作業時間
1	63110-30B00	ホッテ-、リヤフェンタ、フロント	1		0.6
2	63113-32B00	ホッテ-、リヤフェンタ、リヤ	1		0.6
3	01517-06166	ホ-ルト	1		
4	09169-06047	ワツシヤ	1		
5	08316-26066	ナツト	1		
6	63460-32B00	ホ-ルタ、リヤライセンスプレート	1		
7	01517-06168	ホ-ルト	2		
8	09160-06020	ワツシヤ、6.5X20X1.6	2		
9	08316-26066	ナツト	2		
10	09321-08008	クツシヨウ	1		

FIG. 51

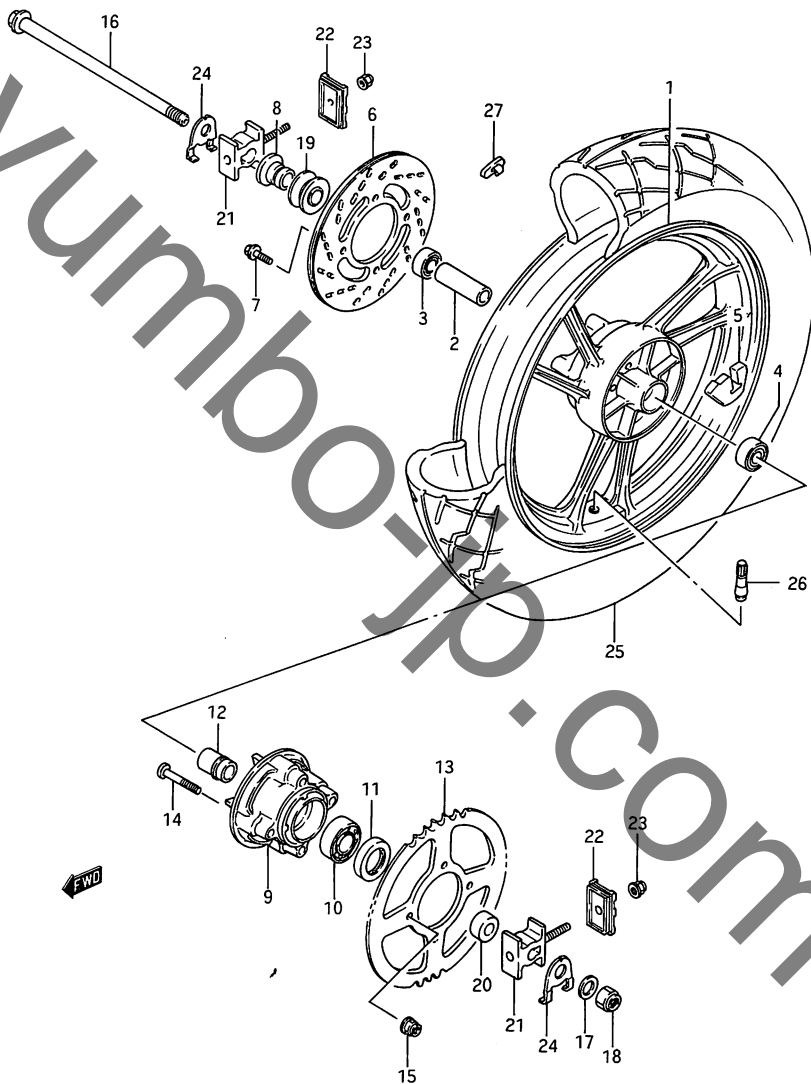


GSX400R-3

FIG. 51 (G-9) リヤ ホイール

見出番号	品番	品名	使用個数	備考	標準作業時間
1	64111-30B00-28W	ホイール, リヤ, MT3.00X17	1		2.0
2	09180-17072	スハ-サ	1		
3	08143-63037	ハ"アリンク", ライト	1		0.7
4	08143-62037	ハ"アリンク", レフト	1		0.7
5	64651-04A00	アフ"ソール", リヤハフ"シヨツク	6		0.6
6	69211-04A00-291	テ"イスク, リヤフ"レーキ	1		0.7
7	07120-08305	ホ"ルト	4		
8	69412-32B00	スハ-サ, キヤリハ"フ"ラケツト	1		
9	64611-30B00	ト"ラム, リヤスフ"ロケツト	1		0.7
10	08113-62057	ハ"アリンク"	1		0.7
11	09285-34004	オイルシール	1		0.7
12	64733-04A00	リテー"ナ, リヤスフ"ロケツト"ラム	1		
13	64511-04A00	スフ"ロケツト, リヤ, NT:46	1		W0.7
14	09119-10046	ホ"ルト	4		
15	08319-31107	ナツト	4		
16	64711-32B00	アクスル, リヤ	1		0.4
17	09160-17013	ワツシヤ, 17X30X3.2	1		
18	08319-21168	ナツト	1		
19	64740-32B00	スハ-サ, リヤアクスル, ライト	1		
20	09180-17087	スハ-サ	1		

FIG. 51



GSX400R-3

FIG. 51 (G-10) リヤホイール

見出し番号	品番	品名	使用個数	備考	標準作業時間
21	61410-20A00	アシスタ、チェーン	2		0.5
22	61421-20A00	フレート、チェーンアシスタカイト	2		
23	08319-31087	ナット	2		
24	64712-20A00	ワッシヤ、チェーンアシスタ	2		
25	*65100-32B00	タイヤ、チューブレス、140/80H17 (DUNLOP)	1		W0.9
26	43130-75150	ハルツ、タイヤ、TR413 (DUNLOP)	1		
27-1	55411-00A00-28W	ハランサ、ホイール、10G	0~3		
27-2	55412-00A00-28W	ハランサ、ホイール、20G	0~3		
27-3	55413-00A00-28W	ハランサ、ホイール、30G	0~3		

FIG. 52

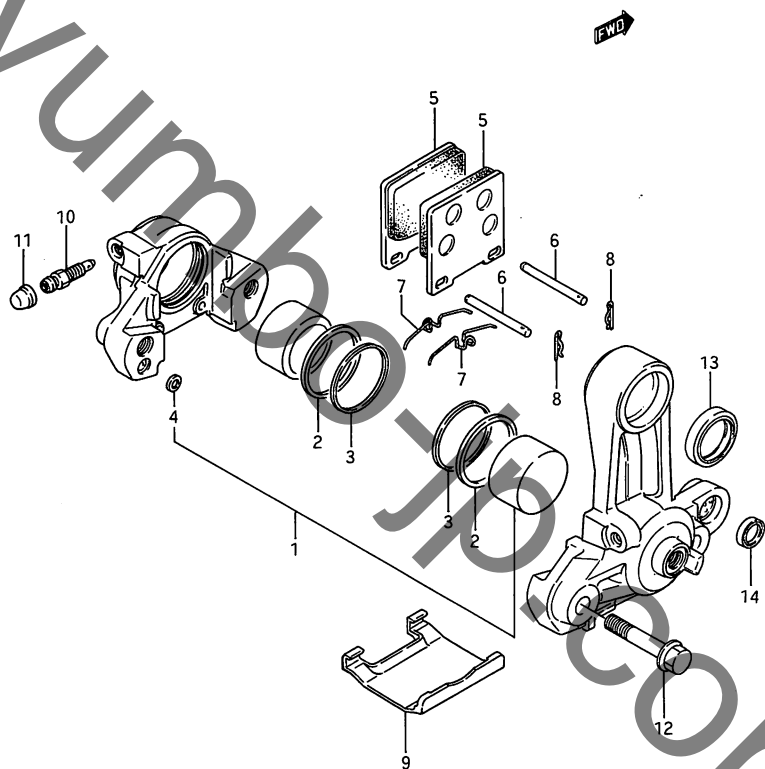


FIG. 52 (G-11) リト キトリハ°

見出番号	品 番	品 名	使用個数	備 考	標 準 作業時間
	69100-32B00-23C	キトリハ°アツシ, リト	1		0.4
1	69100-32810	・ヒ°ストンセツト	1		0.9
2	59107-18410	・・シール, ヒ°ストン	2		
3	69108-32B00	・・シール, ワイハ°	2		
4	69107-34200	・・シール	1		
5	59130-30B20	・ハ°ツト°	2		W0.3
6	69141-45000	・ヒ°ン, ハ°ツト°	2		
7	59143-16700	・スフ°リング°	2		
8	69142-45000	・クリツフ°, ハ°ツト°ヒ°ン	2		
9	59151-16701	・カハ°ー	1		
10	59121-18410	・フ°リータ°	1		
11	59122-18410	・キツフ°, フ°リータ°	1		
12	59145-16700	・ホ°ルト	2		
13	09285-24001	・オイルシール	2		
14	62647-04A00	・シール, リトクツシヨソツ°, ロア	2		

FIG. 53

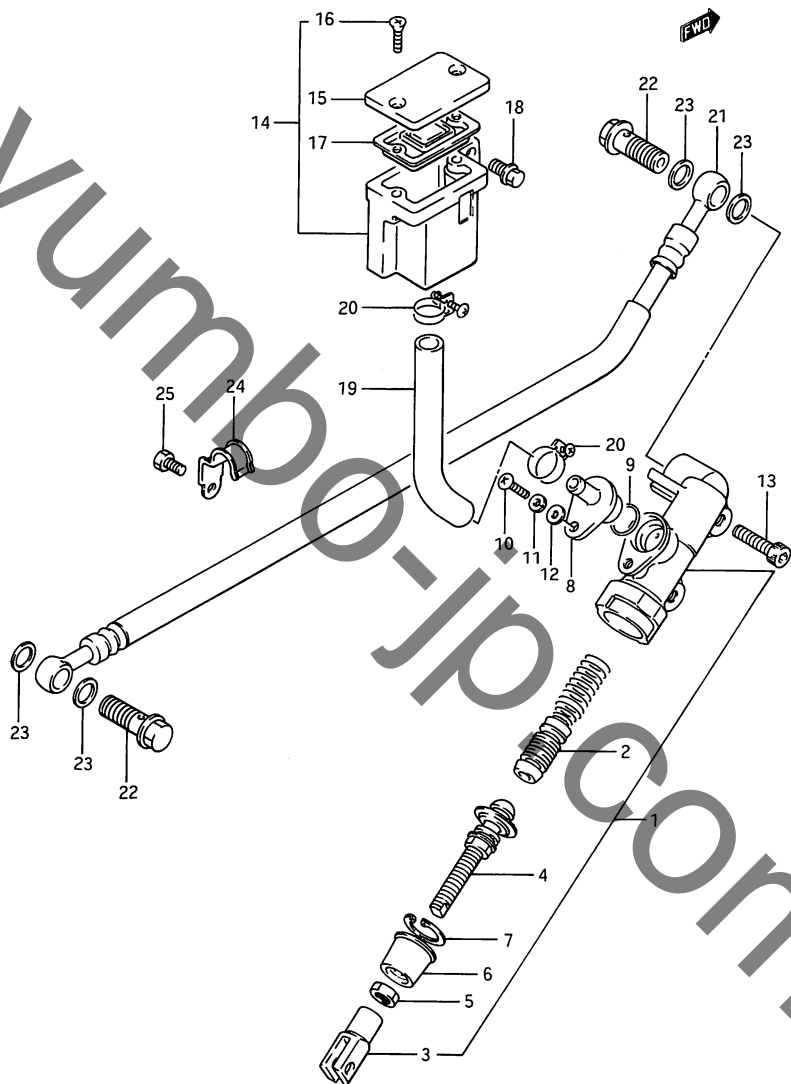


FIG. 53 (G-12) リタ マスタ シリンダ[™]

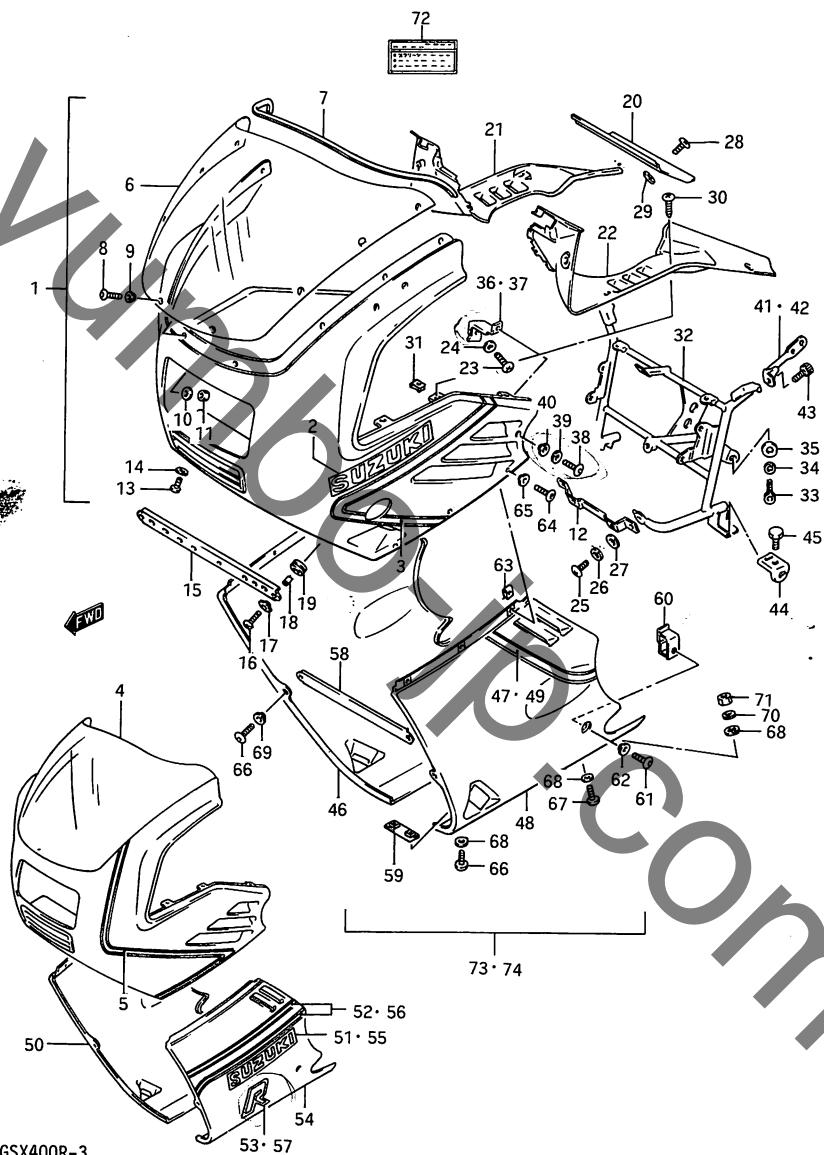
見出番号	品番	品名	使用個数	備考	標準作業時間
1	69600-40A00	シリンダ [™] アツシ, リタマスタ	1		0.6
2	69600-04810	・ピ [®] ストン/キツフ [®] セツト	1		0.9
3	69692-34300	・ヨーク	1		
4	69670-40A00	・ロツト [™] , フ [®] ツシユ	1		
5	69693-34300	・ナツト	1		
6	69691-00A00	・フ [®] ーツ	1		
7	51162-70040	・サークリツフ [®]	1		
8	69672-00A00	・コネクタ	1		
9	69686-34200	・ロリンク [™]	1		
10	02112-04124	・スクリユ	1		
11	08321-21045	・ロツクワツシヤ	1		
12	08322-21045	・ワツシヤ	1		
13	07110-06168	ホ [®] ルト	2		
14	69740-05A00	タンクアツシ, リサ [®] -ハ [®]	1		0.3
15	59669-04710	・キツフ [®]	1		
16	69689-04A00	・スクリユ	2		
17	59667-04700	・タ [™] イヤフラム	1		
18	01517-06168	ホ [®] ルト	1		
19	69731-32B00	ホ [®] -入, リサ [®] -ハ [®] タンク	1		0.3
20	09400-16302	クランフ [®]	2		
21	69480-32B01	ホ [®] -入, リヤフ [®] レーキ	1		0.5
22	09360-10017	ユニオン	2		
23	09161-10009	ワツシヤ, 10X15X1.5	4		
24	61196-06B01	クランフ [®] , リヤフ [®] レーキホ [®] -入, NO. 1	1		
25	01517-05128	ホ [®] ルト	1		

FIG. 54 (G-13) カウリング

見出番号	品番	品名	使用個数	備考	標準作業時間
1-1	94400-32B00-8YV	カウリング"アツシ<ホワイト/フル>"	1	GSX400R-3	0.5
1-2	94400-32B10-8YV	カウリング"アツシ"	1	GSX400R-3C	0.5
2	68111-31310-9AM	・エンフ"レム"	2		
3	68180-32B00-9AK	・テ-フ"セツト, カウリング"ストライ "オンク"	1		
4-1	94400-32B20-8ZP	カウリング"アツシ<ホワイト/レツト>"	1	GSX400R-3	0.5
4-2	94400-32B30-8ZP	カウリング"アツシ<ホワイト/レツト>"	1	GSX400R-3C	0.5
5	68180-32B10-9AP	・テ-フ"セツト, カウリング"ストライ "オンク"	1		
6	94611-32B00	・ウイント", カウリング"	1		
7	94631-32B00	・モ-ルテ"インク", カウリング"ウイン ト"	1		
8	09139-05024	・スクリユ	8		
9	09320-05008	・クツシヨソ	8		
10	08322-21055	・ワツシヤ	8		
11	08319-21055	・ワツト	8		
12	94416-32B01	・フ"レート	1		
13	09139-05025	・スクリユ	2		
14	09169-05013	・ワツシヤ	2		
15	94420-32B01	フ"レート, カウリング"サイト"	1		
16	02142-06205	スクリユ	2		
17	09160-06039	ワツシヤ, 6.5X18X1.6	2		
18	09180-06030	ス"ー"サ, 6.8X10X10	2		
19	09320-10015	クツシヨソ	2		
20	94422-32B00	ハ"ネル, カウリング", アツハ", センタ	1		0.2
21	94423-32B00	ハ"ネル, カウリング", アツハ", ライト	1		0.2
22	94424-32B00	ハ"ネル, カウリング", アツハ", レフト	1		0.2
23	09139-06027	スクリユ	2		
24	09169-06052	ワツシヤ	2		
25	02112-06125	スクリユ	2		

GSX400R-3

FIG. 54



GSX400R-3

FIG. 54 (G-14) カウリング

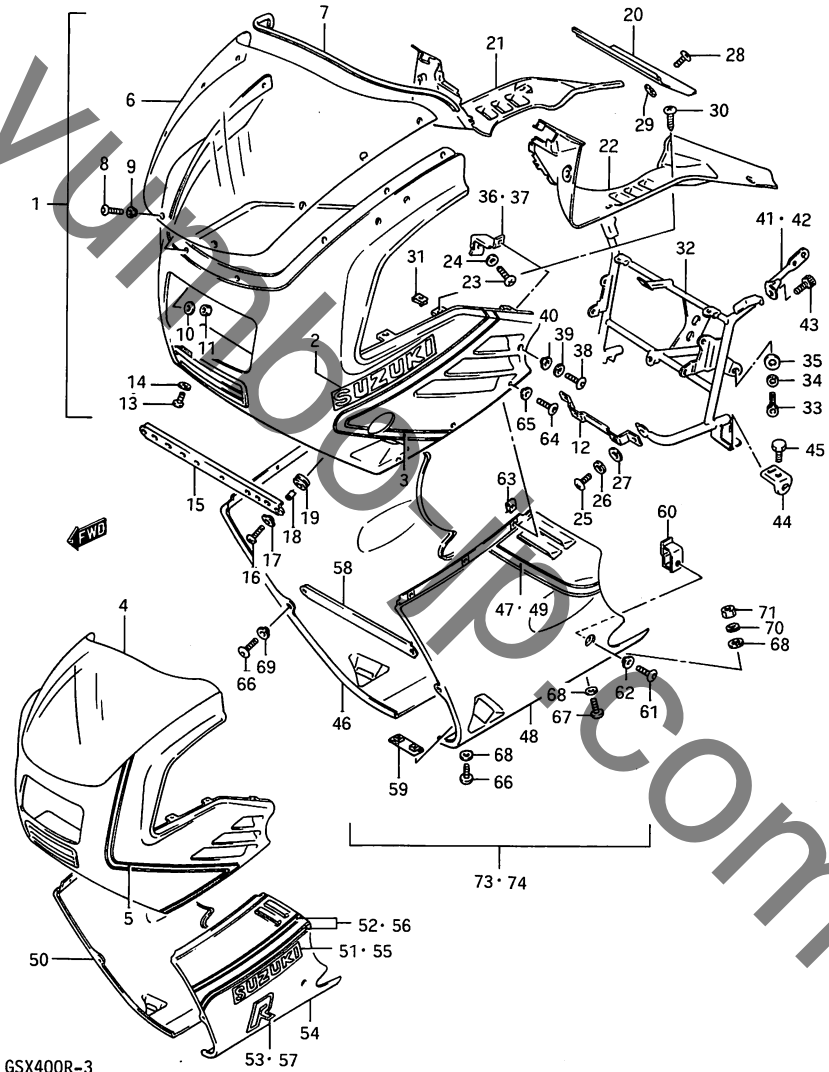
見出番号	品番	品名	使用個数	備考	標準作業時間
26	08321-21064	ロツクワツシヤ	2		
27	08322-21064	ワツシヤ	2		
28	03141-05125	スクリュ	2		
29	09148-05013	ナツト	2		
30	03241-05125	スクリュ	8		
31	09148-05013	ナツト	8		
32	94510-32B02	フ ^レ ス、カウリング	1		0.7
33	07120-08205	ホルト	3		
34	08321-21084	ロツクワツシヤ	3		
35	08322-11084	ワツシヤ	3		
36	94521-32B01	フ ^レ ラツツ、カウリング ^カ フイツ ^テ インク	1		
37	94522-32B01	フ ^レ ラツツ、カウリング ^カ フイツ ^テ インク	1		
38	02112-06164	スクリュ	2		
39	08321-21064	ロツクワツシヤ	2		
40	08322-21064	ワツシヤ	2		
41	94530-32B10	フ ^レ ラツツ、リヤビ ^ユ -ミラー、ライト	1		0.2
42	94540-32B10	フ ^レ ラツツ、リヤビ ^ユ -ミラー、レフト	1		0.2
43	07120-08205	ホルト	2		
44	94642-32B02	フ ^レ ート、ターニング ^カ ナルラフ	2		
45	09128-06041	スクリュ、6X16	2		
46	94700-32810-8YV	カウリング、アンター、ライト	1	GSX400R-3C	0.2
47	68680-32B00-9AK	・テ ^フ セツト、アンター、ライト	1		
48	94800-32810-8YV	カウリング、アンター、レフト	1	GSX400R-3C	
49	68690-32B00-9AK	・テ ^フ セツト、アンター、レフト	1		
50	94700-32820-8ZP	カウリング、アンター、ライト	1	GSX400R-3C	0.2
51	68111-31310-69L	・エンフ ^レ ム	2		
52	68680-32B10-9AP	・テ ^フ セツト、アンター、ライト	1		
53	68261-27A00-8KE	・エンフ ^レ ム、カウリング、ロア	2		

GSX400R-3

FIG. 54

72

72	73	74
75	76	77
78	79	80
81	82	83
84	85	86
87	88	89
90	91	92
93	94	95
96	97	98
99	100	101
102	103	104
105	106	107
108	109	110
111	112	113
114	115	116
117	118	119
120	121	122
123	124	125
126	127	128
129	130	131
132	133	134
135	136	137
138	139	140
141	142	143
144	145	146
147	148	149
150	151	152
153	154	155
156	157	158
159	160	161
162	163	164
165	166	167
168	169	170
171	172	173
174	175	176
177	178	179
180	181	182
183	184	185
186	187	188
189	190	191
192	193	194
195	196	197
198	199	200



GSX400R-3

FIG. 54 (G-15) カウリング*

見出番号	品番	品名	使用個数	備考	標準作業時間
54	94800-32820-8ZP	カウリング*, アンター-, レフト	1		GSX400R-3C
55	68111-31310-69L	・エンフ*レム	1		
56	68690-32B10-9AP	・テ-フ*セツト, アンター-, レフト	1		
57	68261-27A00-8KE	・エンフ*レム, カウリング*, ロア	1		
58	94486-32B00-22R	フ*レート, アンター*カウリング*, フロント	1		GSX400R-3C
59	94485-32B00	フ*ラケツト, ホ*テ-カウリング*ファイ ツディング*アツハ*	1		GSX400R-3C
60	94480-32B01	フ*ラケツト, アンター*カウリング*, リア	2		GSX400R-3C
61	02142-06257	スクリュ	2		GSX400R-3C
62	09160-06019	ワツシヤ, 6.5X16X1.2	2		GSX400R-3C
63	94484-32B00	ナツト, ハツト*ランフ*ハウジング*ア ツハ*, NO.1	6		GSX400R-3C
64	09139-05032	スクリュ	6		GSX400R-3C
65	09169-05013	ワツシヤ	6		GSX400R-3C
66	02142-05128	スクリュ	4		GSX400R-3C
67	02142-05167	スクリュ	2		GSX400R-3C
68	94478-40A00	ワツシヤ	6		GSX400R-3C
69	09169-05013	ワツシヤ	2		GSX400R-3C
70	09160-05031	ワツシヤ, 5.5X16X1.2	2		GSX400R-3C
71	08319-21057	ナツト	2		GSX400R-3C
72	68612-32B00	ラハ*ル, カウリング*	1		
73	94900-32810-8YV	カウリング*セツト, アンター-<ホワイト /フル->	1		OPT
74	94900-32820-8ZP	カウリング*セツト, アンター-<ホワイト /レツト->	1		OPT

