

SUZUKI
ハーツカタロク

GSX400F

(GK74A)

GSX400FJ

GSX400FK

GSX400FAK

GSX400FL

GSX 400F

1990-4

3版

このパーツカタログの発行により次のパーツカタログは
使用しないでください。

パーツカタログ名	パーツカタログ品番
G S X 4 0 0 F (J/K/AK)	9900B - 70032 - 010

ま え が き
目 次

1

エ ン ジ ン
ミ ッ シ ョ ン

2

電 装

3

車 体

4

品 番 索 引 表
品 名 索 引 表

5

GSX400FJ




ライトチャコールメタリック (24K)

GSX400FJ




プラシャンブルーメタリック (24V)

GSX400FK



ライトチャコールメタリック (24K)

GSX400FK



プラシャンブルーメタリック (24V)

車体色は印刷のため実物と異なる場合があります。

GSX400FL



キャンディアンタレスレッド (19A)

GSX400FL



パールノベルティブラック (33J)

車体色は印刷のため実物と異なる場合があります。

まえがき

このパーツカタログは、スズキGSX400F J型、GSX400F K型、GSX400F A K型
(速度警告灯付車)、GSX400F L型の補給取扱い部品を収録してあります。

実施号機

GSX400FJ : F.No. GK74A-100001%
GSX400FK/FAK : F.No. GK74A-101915%
GSX400FL : F.No. GK74A-102919%

パーツカタログのご使用について

1. 記号および略語

1-1. サイズ等

A : 用品	L : 長さ、リンク数、容積	US : アンダサイズ
AR : 必要量	NT : 歯数	W : 巾
D : 線径	OD : 外径	W/ : 同時使用
E.No. : エンジン番号	OPT : オプション	# : 直送品
F.No. : フレーム番号	OS : オーバサイズ	* : 直売品
H : 高さ	STD : スタンダード	~ : より、から
ID : 内径	T : 厚さ	

12×34×5 : 内径×外径×厚さ(巾、長さ)

1-2. メーカー名

BS : ブリヂストンタイヤ	ND : 日本電装
CHKK : 中央発条	NGK : 日本特殊陶業
DID : 大同工業	NHK : 日本発条
DK : 大金製作所	RK : 高砂チェン
FB : 古河電池	TEN : 富士通テン
IRC : 井上護謄工業	TR : 東海理化電機製作所
KYB : 葦場工業	YB : 湯浅電池
NABCO : 日本エアブレーキ	

1-3. 構成部品の表示

品	番	品	名
×××××-×××××	○○○	アッシ	
×××××-×××××	・○○○○		
×××××-×××××	・○○○○		

↑ 構成部品(インナパーツ)を示します。

1-4. 部品変更

備考欄の品番の前の→印は変更部品相互の互換性を表示します。
←○○○○○-○○○○○……「～より統一」を示し、旧→新です。
→○○○○○-○○○○○……「～に統一」を示し、旧→新です。

1-5. 修正使用

ホース、チューブ等で寸法表示の→印は修正使用を表示します。
(例) L : 200→180………200を180に修正して使用します。

2. 部品変更のお知らせ

2-1. 部品が新設、変更または廃止となった場合、随時改訂しますから改訂版をご使用
ください。販売店にあっては、弊社代理店にお問い合わせください。

2-2. 改訂版マイクロフィルムでは、品番、個数、備考欄の変更および新設の場合、
○印を表示してあります。

(例) 2-1 ○ 11100-44810

↑ 部品変更マーク

3. 部品の注文

部品ご注文の場合には、このパーツカタログをご参照の上、次の点にご留意され、正確に
ご注文ください。

3-1. 品番、品名および数量

3-2. フレーム番号およびエンジン番号と型式番号(年式)

3-3. 部品メーカー(電装部品、保安部品など)

4. 価格

品番索引表の記載価格は、メーカー希望小売価格(税抜き)です。
消費税は別途申し受けますので、ご了承ください。

※ 分解図は、補給部品索引のためのものです。組立仕様書としてご使用にならないで
ください。

※ 補給部品の中で車種間の共通化により、一部生産車の部品と異なる場合があります。
あらかじめご了承ください。

※ 記載事項は予告なく変更することがあります。あらかじめご了承ください。

FIG. 1

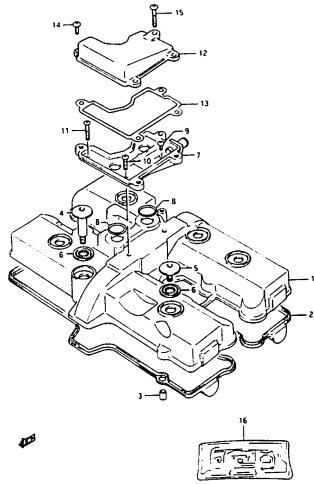


FIG. 2

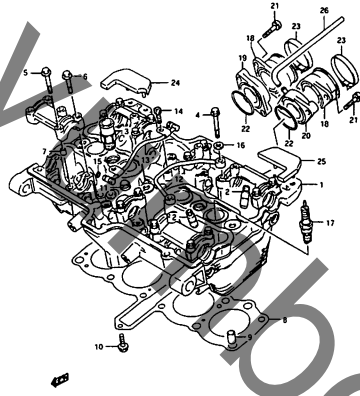


FIG. 3

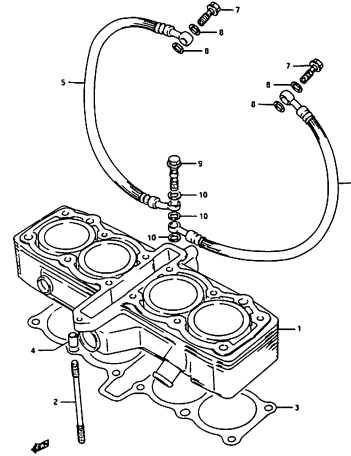


FIG. 4

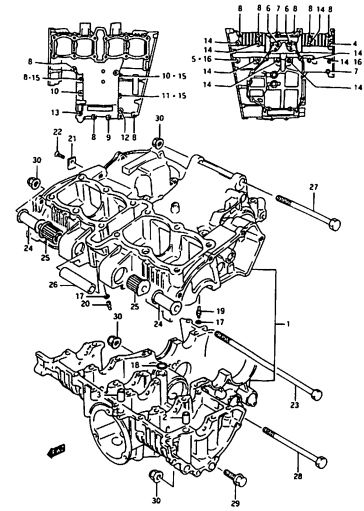


FIG. 5

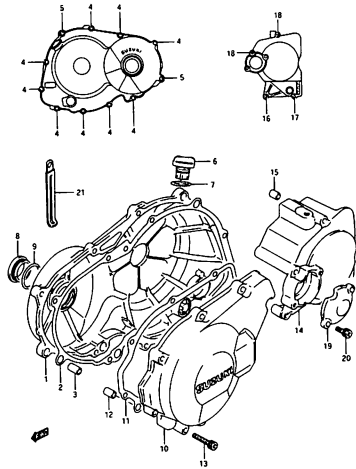


FIG. 6

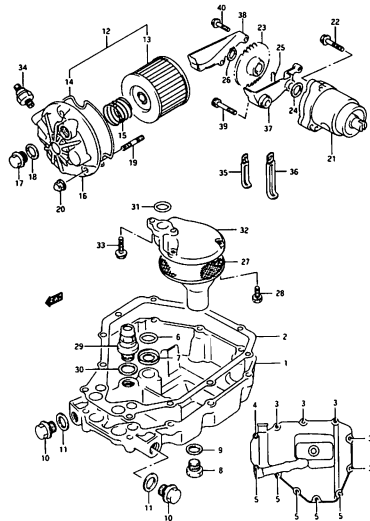


FIG. 7

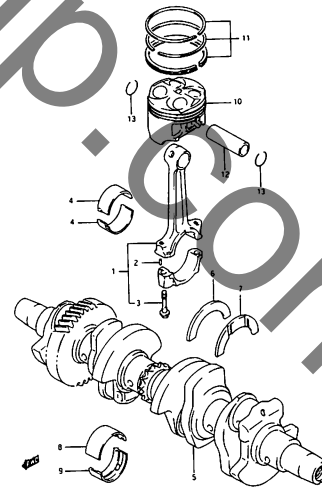


FIG. 8

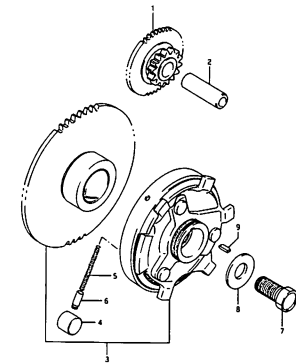


FIG. 9

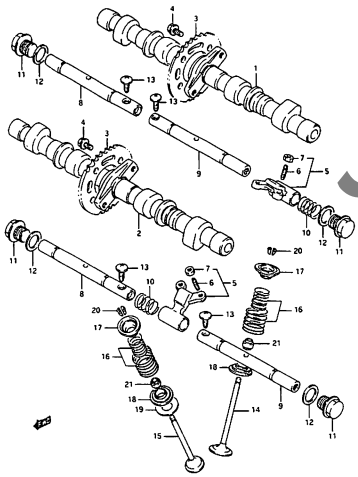


FIG. 10

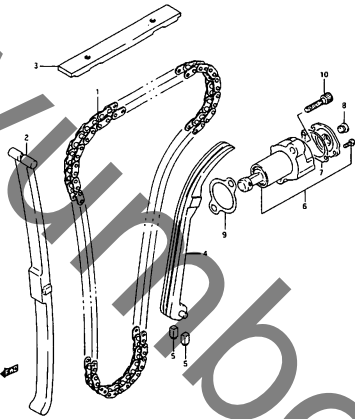


FIG. 11

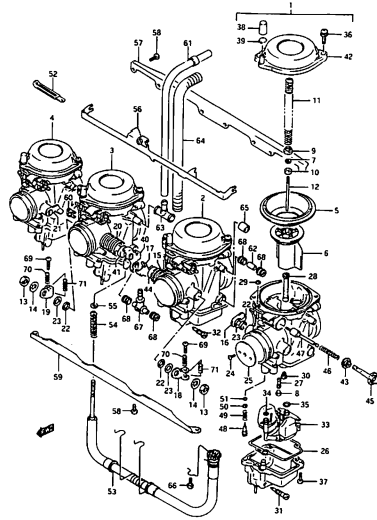


FIG. 12

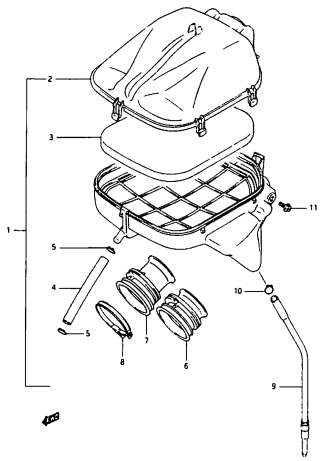


FIG. 13

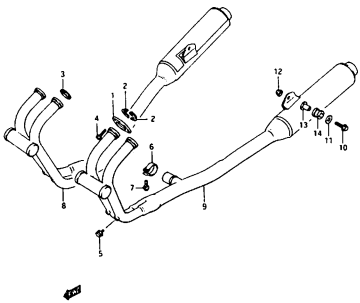


FIG. 14

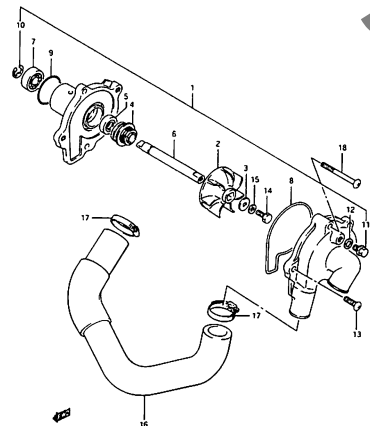


FIG. 15

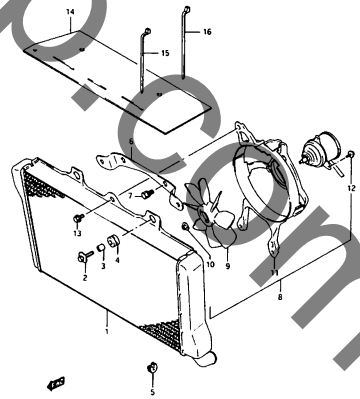


FIG. 16

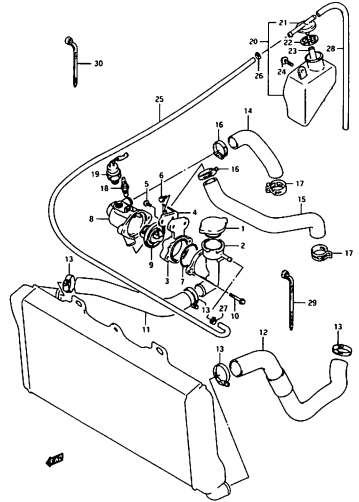


FIG. 17

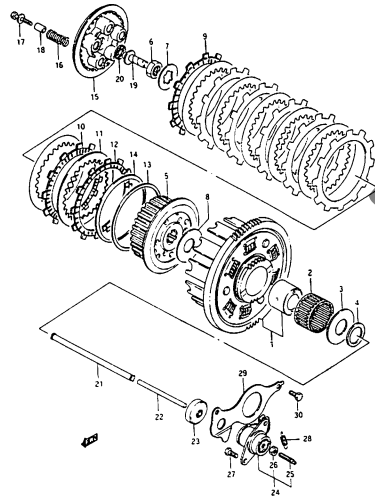


FIG. 18

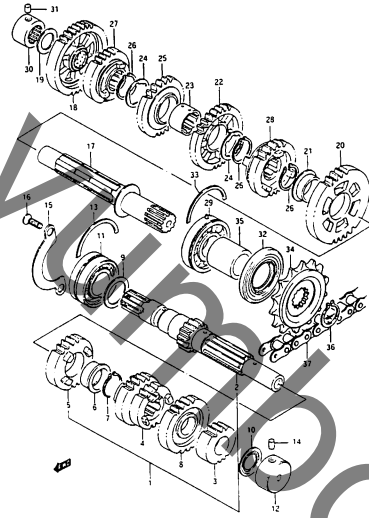


FIG. 19

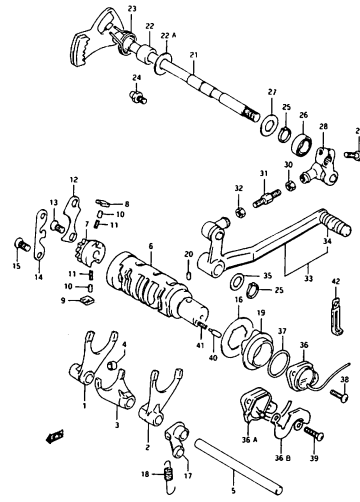


FIG. 20

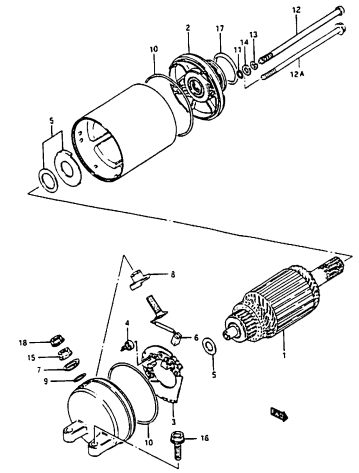


FIG. 20 A

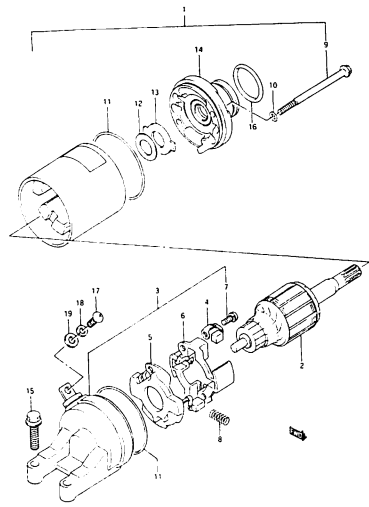


FIG. 21

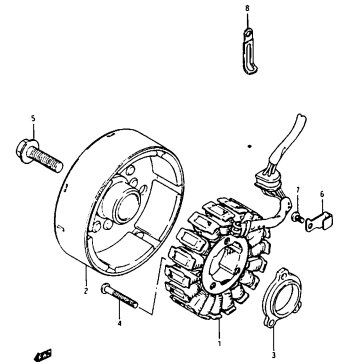


FIG. 22

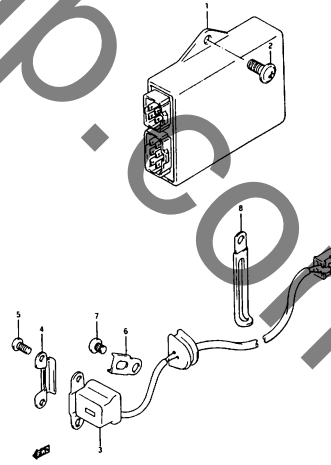


FIG. 23

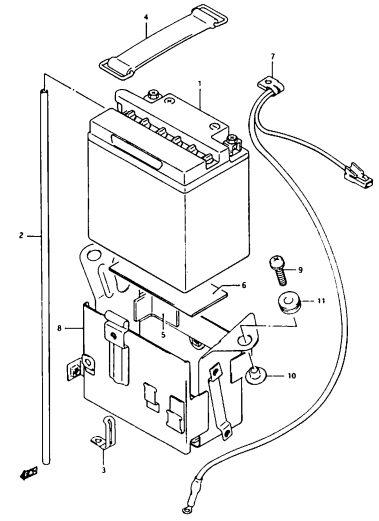


FIG. 24

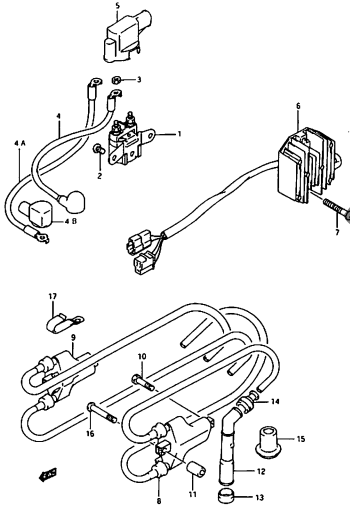


FIG. 25

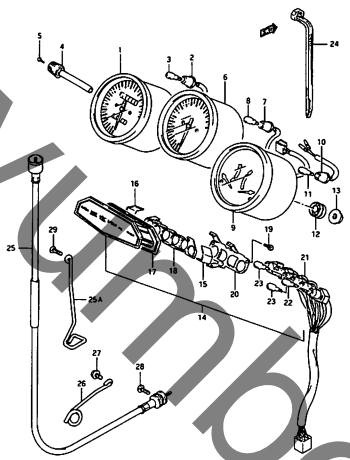


FIG. 26

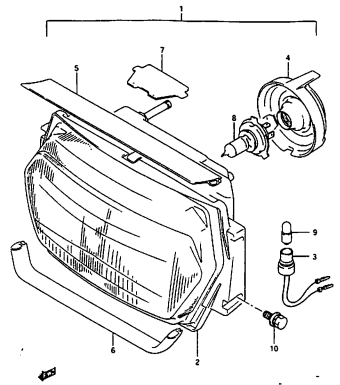


FIG. 27

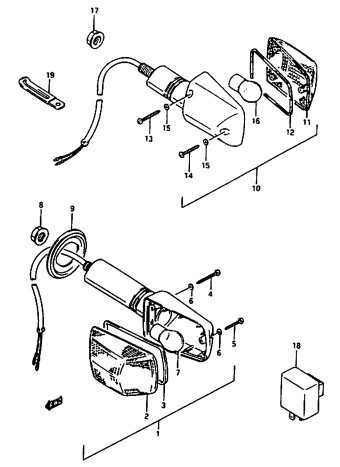


FIG. 28

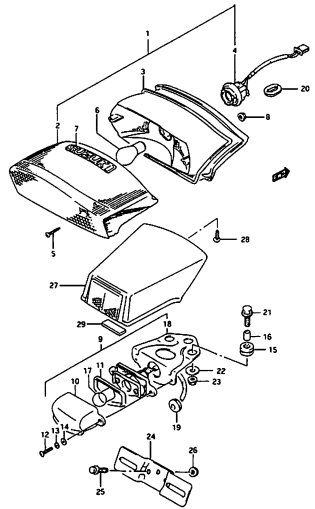


FIG. 29

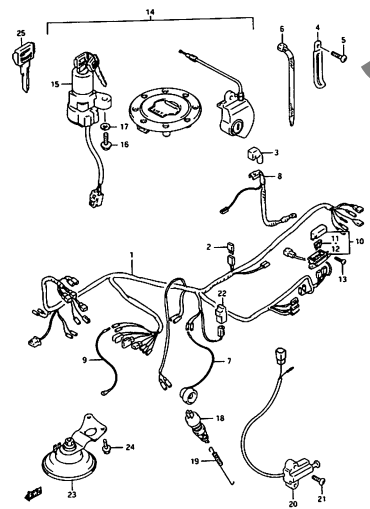


FIG. 30

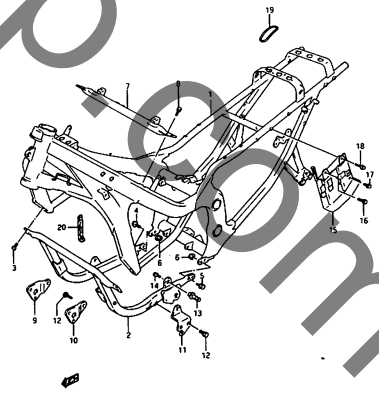


FIG. 31

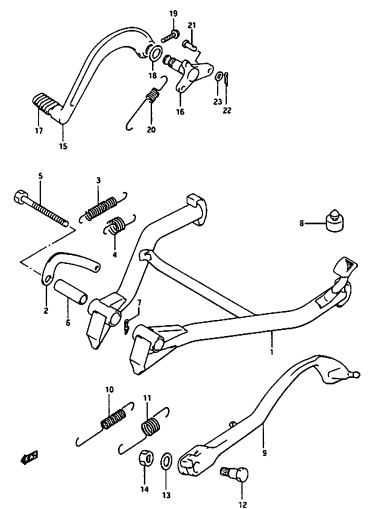


FIG. 32

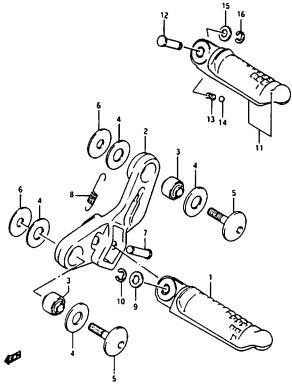


FIG. 33

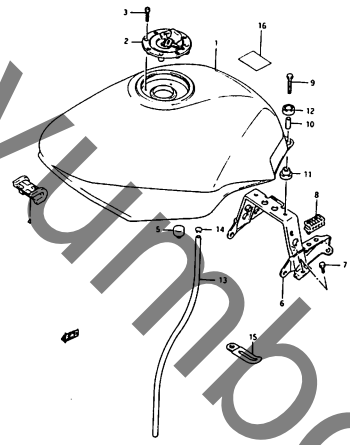


FIG. 34

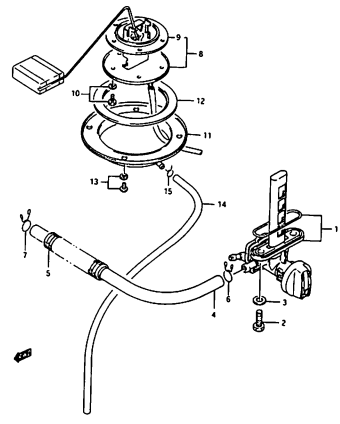


FIG. 35

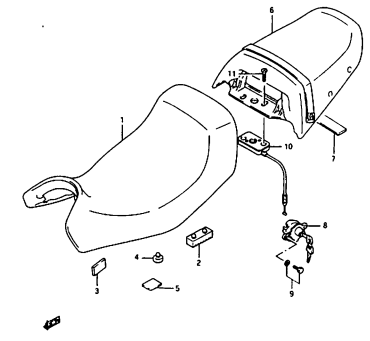


FIG. 36

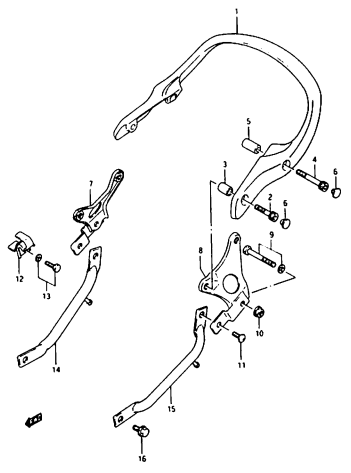


FIG. 37

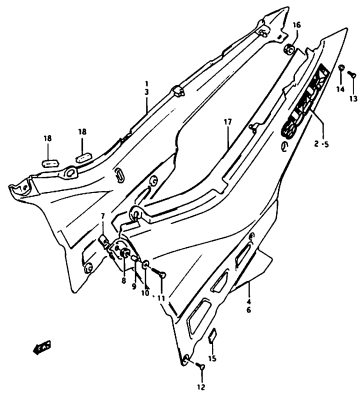


FIG. 38

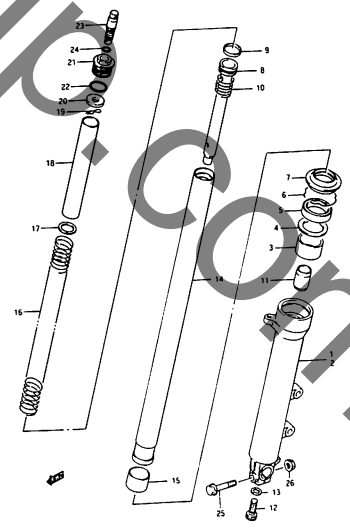


FIG. 39

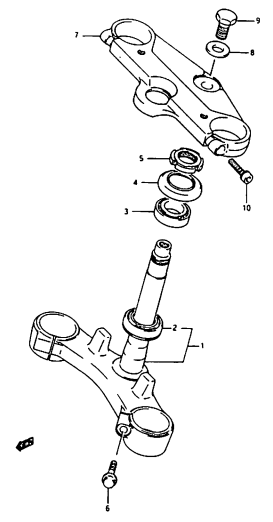


FIG. 40

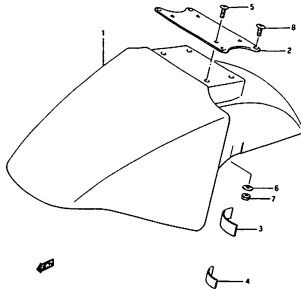


FIG. 41

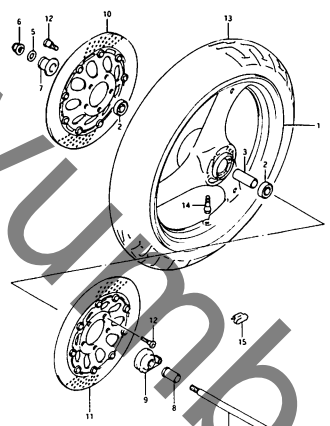


FIG. 42

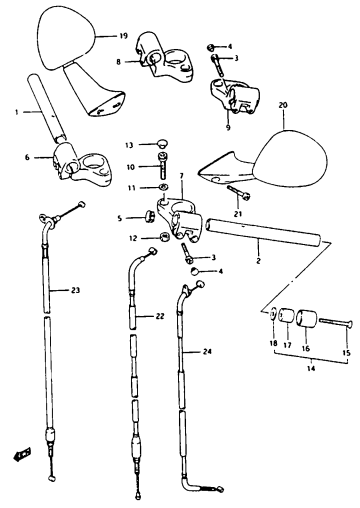


FIG. 43

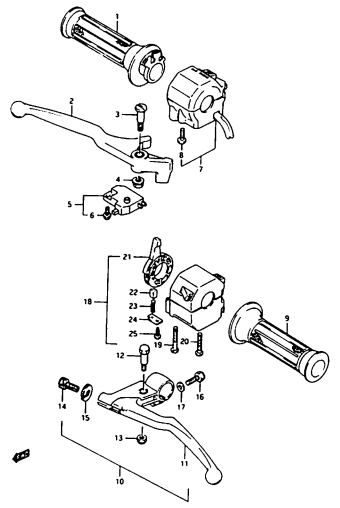


FIG. 43 A

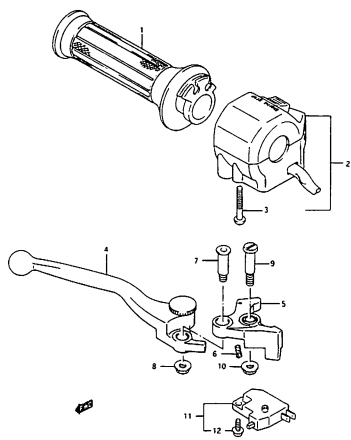


FIG. 43B

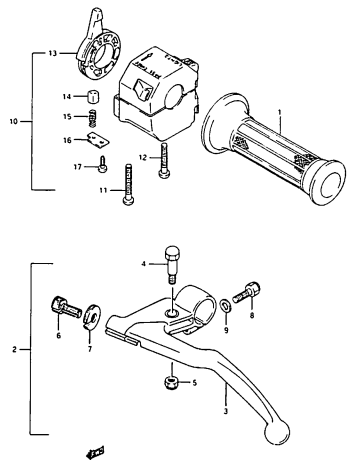


FIG. 44

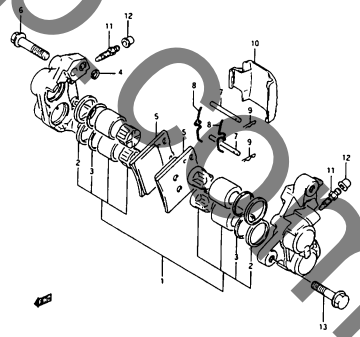


FIG. 45

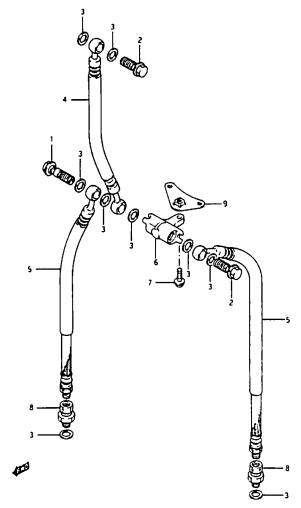


FIG. 46

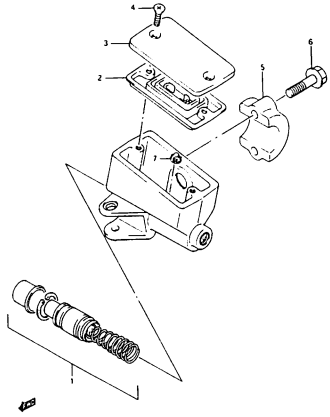


FIG. 47

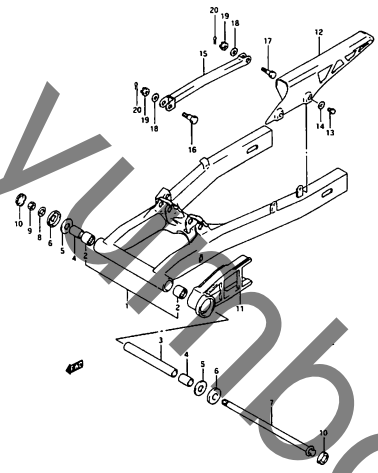


FIG. 48

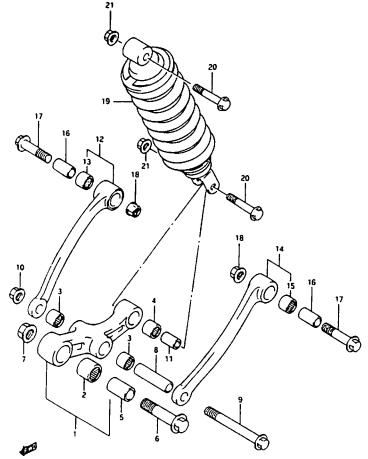


FIG. 49

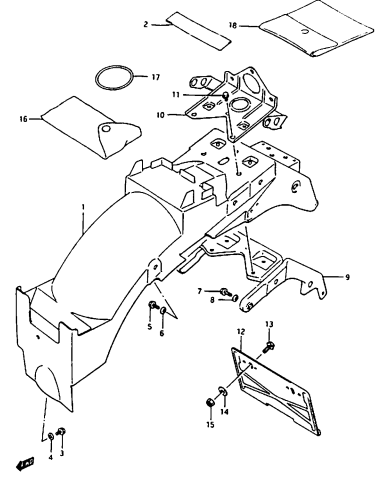


FIG. 49 A

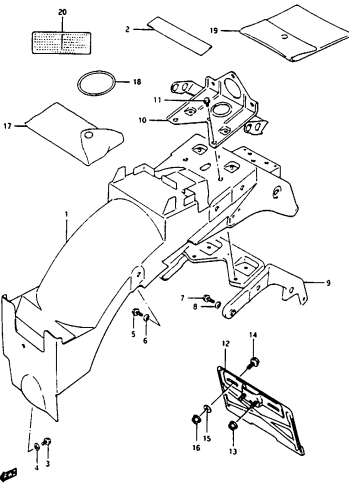


FIG. 50

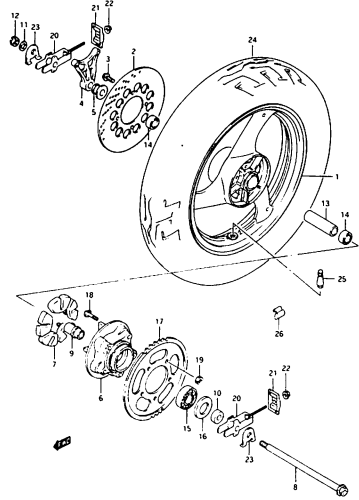


FIG. 51

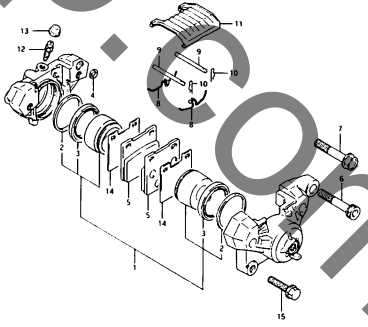
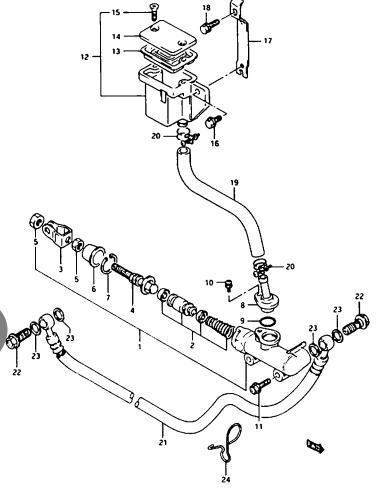


FIG. 52



1

FIG. 53

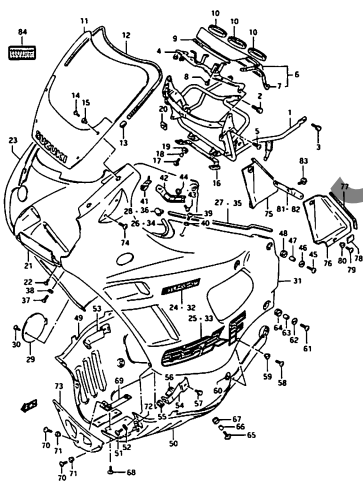


FIG. 53 A

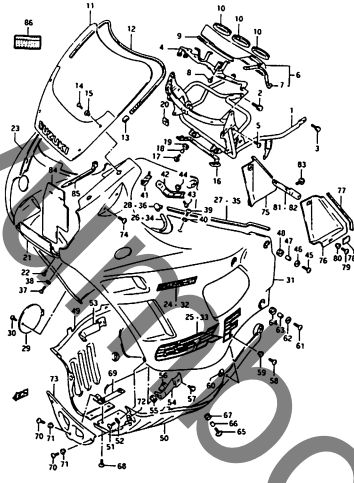


FIG. 53 B

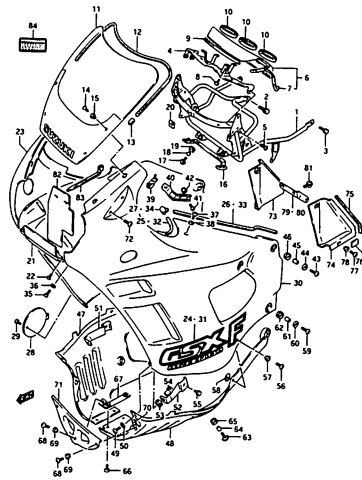


FIG.1

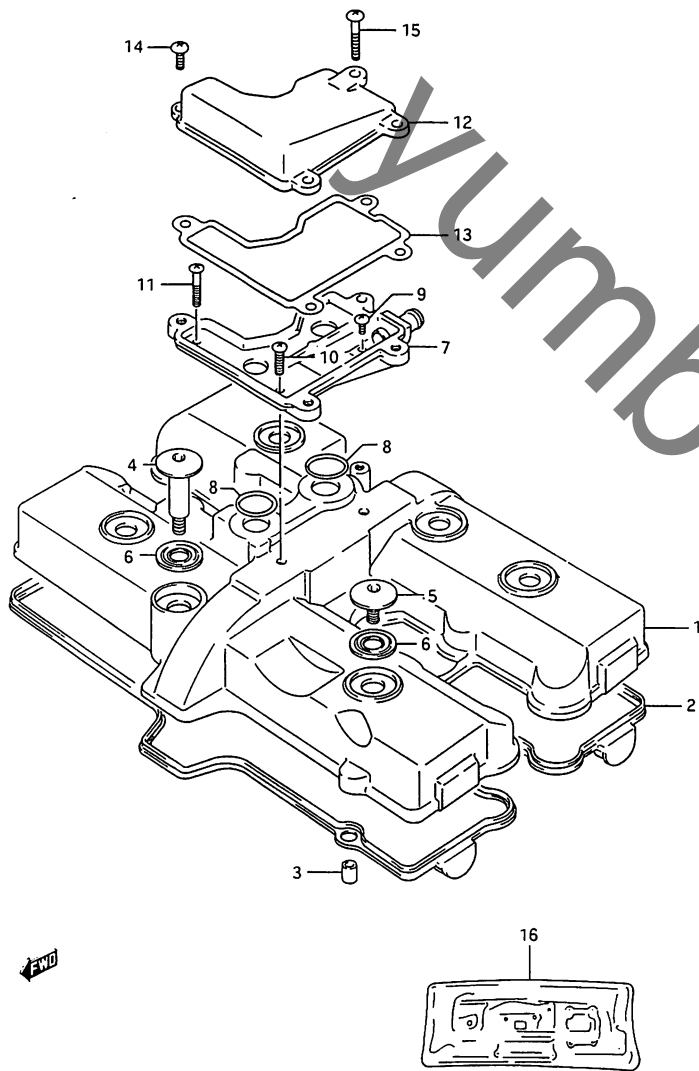


FIG. 1 (B-2) シリンダヘッドカバー

見出し番号	品番	品名	使用個数	備考	標準作業時間
1-1	11171-34C00	カバー, シリンダヘッド	1	TYPE J	1.7
1-2	11171-34C01	カバー, シリンダヘッド	1	-11171-34C01 TYPE K/L	
2	11173-30B02	カクセット, シリンダヘッドカバー	1		W1.7
3	09206-08001	ピッチ, 8X11	2		
4	09106-07011	ホルト, L:37	1		
5	09106-07007	ホルト, L:6.5	5		
6	09161-11008	ワッシャ	6	-09161-11006	
7	11177-32C00	カバー, フリーザ, ロア	1		1.7
8	09280-19005	リンク, D:2.4, ID:19	2		1.7
9	02112-05106	スクリュー	1		
10	02112-05206	スクリュー	1		
11	02112-05306	スクリュー	1		
12	11178-32C01	カバー, フリーザ, アツパ	1		1.0
13	11179-32C00	カクセット, フリーザカバー (ASB)	1		W1.0
14	02112-06166	スクリュー	3		
15	02112-06306	スクリュー	1		
16	11400-32862	カクセットセット (ASB)	1	OPT -11400-32861	

FIG.2

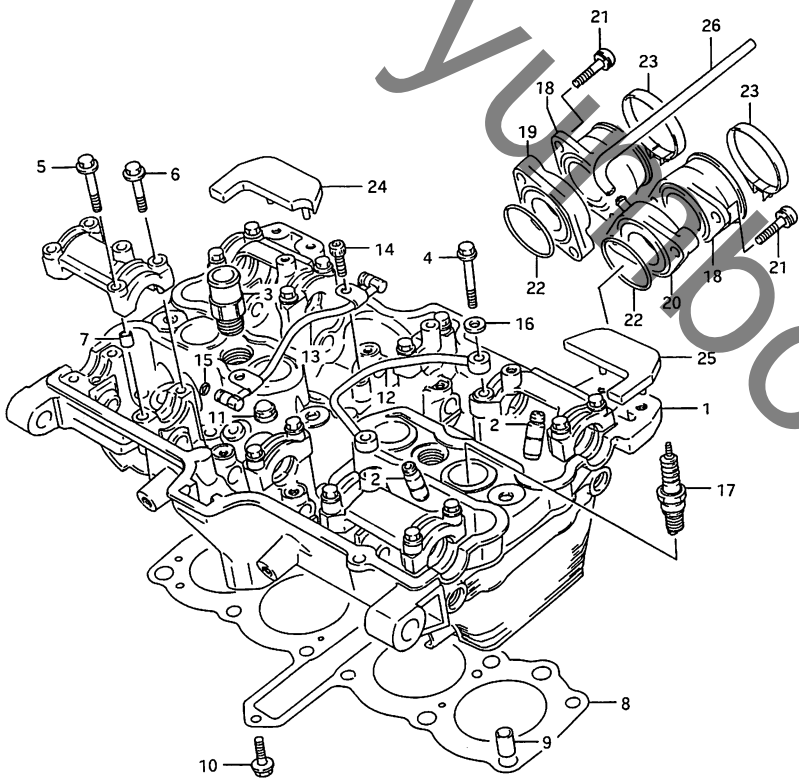


FIG. 2 (B-3) シリンダ"ヘッド"

見出番号	品番	品名	使用個数	備考	標準作業時間
1-1	11100-34C00	ヘッド"アツシ, シリンダ"	1	TYPE J	6.9
1-2	11100-34C01	ヘッド"アツシ, シリンダ"	1	TYPE K/L	
2	11115-32C70	・カム"イト", ハ"ルフ"	16		4.8 A(0.2)
3	11181-32C02	・ユニオン, ウォ"タホ"ス	2		
4	09103-06013	・ホ"ルト, 6X45	2		
5	09103-06026	・ホ"ルト, 6X39	16		
6	09103-06108	・ホ"ルト, 6X35	2		
7	09206-08001	・ピ"ン, 8X11	12		
8	11141-32C01	カ"スケツト, シリンダ"ヘッド"	1		W4.3
9	04211-11189	ノツクピ"ン	4		
10	01517-06254	ホ"ルト	1		
11	08313-21087	ナツト	12		
12	12961-30B01	ハ"イフ", オイルシリンダ"ヘッド", レフト	1		1.4
13	12961-30B10	ハ"イフ", オイルシリンダ"ヘッド", ライト	1		2.2
14	07110-06126	ホ"ルト	2		
15	09280-05004	オリ"ンク", D:1.9, ID:4.8	2		
16	08322-21066	ワツシヤ	2		
17-1	#09482-00410	スハ"ークワ"ラク", CR9EK (NGK)	4	TYPE J/K STD TYPE L OPT	W1.0DAI
17-2	#09482-00412	スハ"ークワ"ラク", CR8EK (NGK)	4	TYPE L STD TYPE J/K OPT	
17-3	#09482-00414	スハ"ークワ"ラク", CR7EK (NGK)	4	OPT	
17-4	#09482-00411	スハ"ークワ"ラク", U27ETR (ND)	4	TYPE J/K STD TYPE L OPT	
17-5	#09482-00413	スハ"ークワ"ラク", U24ETR (ND)	4	TYPE L STD TYPE J/K OPT	
17-6	#09482-00415	スハ"ークワ"ラク", U22ETR (ND)	4	OPT	

FIG.2

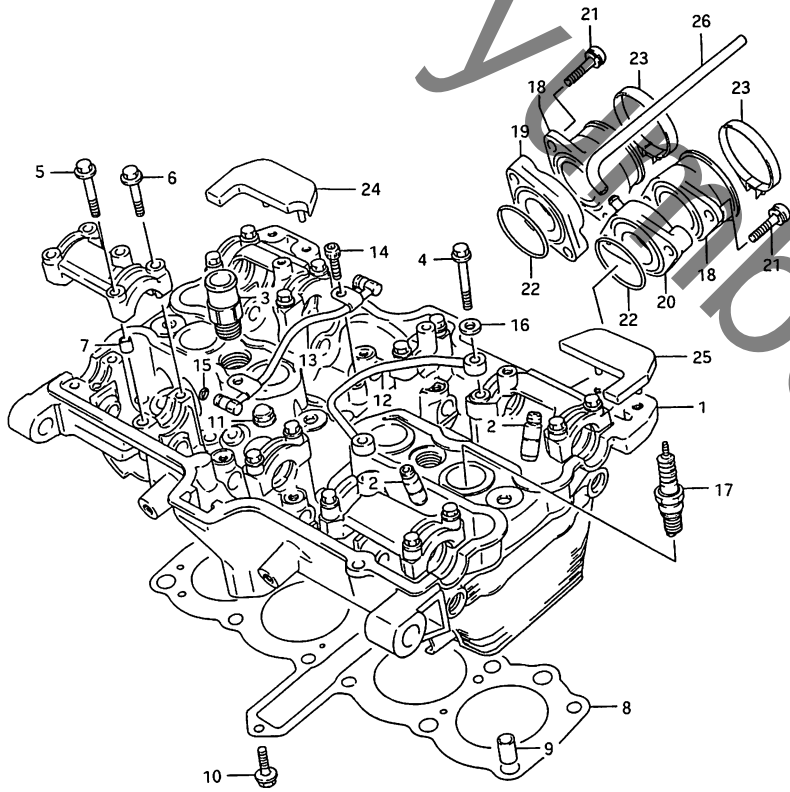


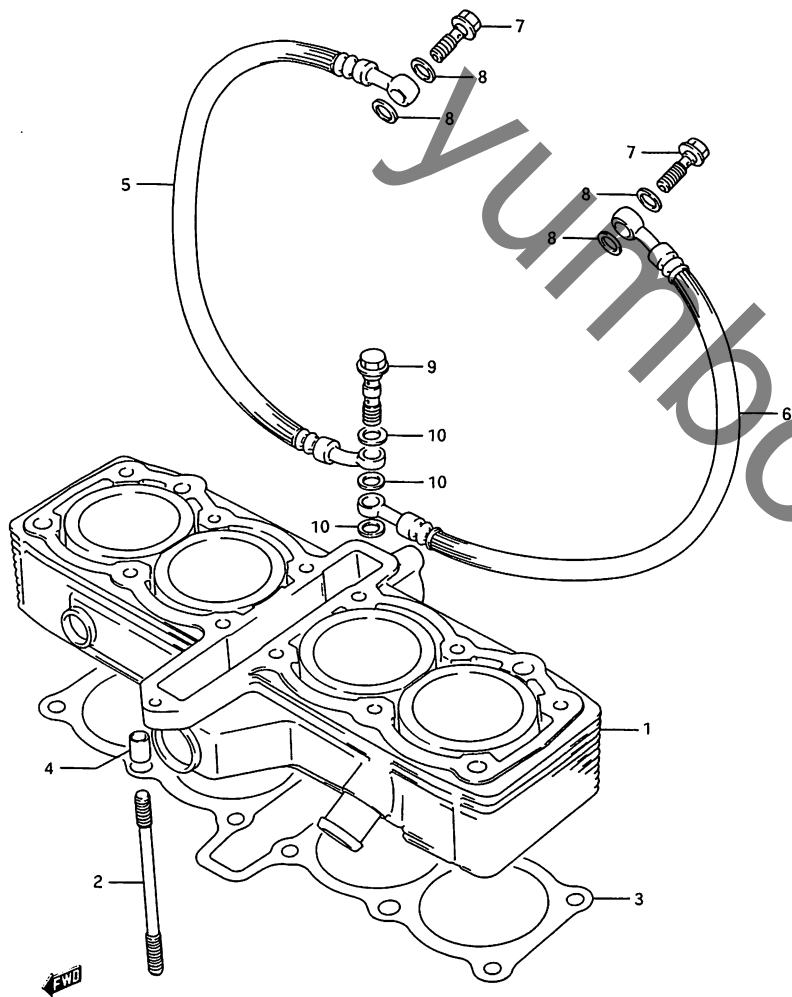
FIG. 2 (B-4) シリンダヘッド

見出番号	品番	品名	使用個数	備考	標準作業時間
18	13110-32C00	ハーフ, インテーク	4		1.2 A(0.1)
19	13119-32C00	フランジ, インテークハーフ	3	ML, MR, RH	
20	13117-34C00	フランジ, インテークハーフ	1	LH	
21	02112-36305	スプリング	8		
22	09280-40003	Oリング, D:2.4, ID:39.7	4		
23	09402-48208	クランプ	4		
24	11151-34C00	ハット, シリンダヘッド, ライト	1		
25	11152-34C00	ハット, シリンダヘッド, レフト	1		
26	09352-50823-300	ネジ, 5X8.2X300	1	L:300-220	

FIG.3

FIG. 3 (B-5) シリンダ

見出番号	品番	品名	使用個数	備考	標準作業時間
1-1	11210-34C01-0F0	シリンダ	1	TYPE J	4.7
1-2	11210-34C02-0F0	シリンダ	1	-11210-34C02-0F0 TYPE K/L	
2	09108-08202	スタットホルト, L:120	12		
3	11241-32C00	カスケット, シリンダ	1		W4.7
4	04211-11169	ノックピオン	2		
5	11281-32C01	ホース, クランクケースオイル, ライト	1		1.3
6	11282-32C01	ホース, クランクケースオイル, レフト	1		1.3
7	11284-32C00	ホルト, オイルパ이프ユニオン, NO.1	2		
8	09168-08026	カスケット	4		
9	11285-32C00	ホルト, オイルパ이프ユニオン, NO.2	1		
10	09161-10009	ワッシャ, 10X15X1.5	3		



2

FIG.4

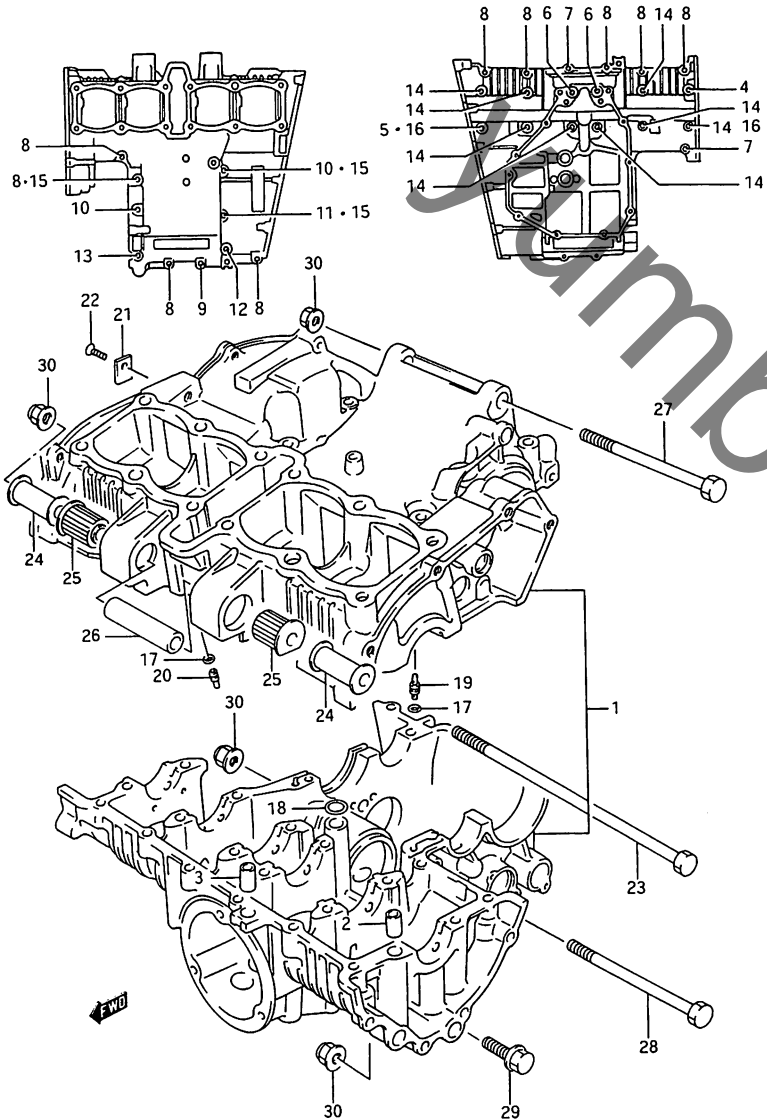


FIG. 4 (B-6) クランクケース

見出番号	品番	品名	使用個数	備考	標準作業時間
1-1	11301-34830	クランクケースセット	1	TYPE J -11301-34831	9.2
1-2	11301-34831	クランクケースセット	1	TYPE K/L	
2	09206-11005	・ピストン, 11X20	2		
3	09206-13004	・ピストン, 13X22	2		
4	09103-08239	・ホルルト, 8X110	1		
5	09103-08179	・ホルルト, 8X105	1		
6	07110-08555	・ホルルト	2		
7	01517-06305	・ホルルト	2		
8	01517-06354	・ホルルト	9		
9	01517-06455	・ホルルト	1		
10	01517-06555	・ホルルト	2		
11	01517-06655	・ホルルト	1		
12	01517-06705	・ホルルト	1		
13	01517-08555	・ホルルト	1		
14	09103-08105	・ホルルト, 8X95	8		
15	09168-06018	・カムスケット, 6.2X13X1.2	3		
16	09168-06016	・カムスケット	2		
17	09280-04004	・Oリング, D:1.2, ID:4	6		
18	09280-13004	・Oリング, D:1.9, ID:13	1		
19	09493-80005	・シムエット, オイル	2		
20	09493-80007	・シムエット, オイル	4		
21	11319-34200	・フレート, オイルキャラリアラック	1		
22	02122-06167	・スクリム	1		

FIG.4

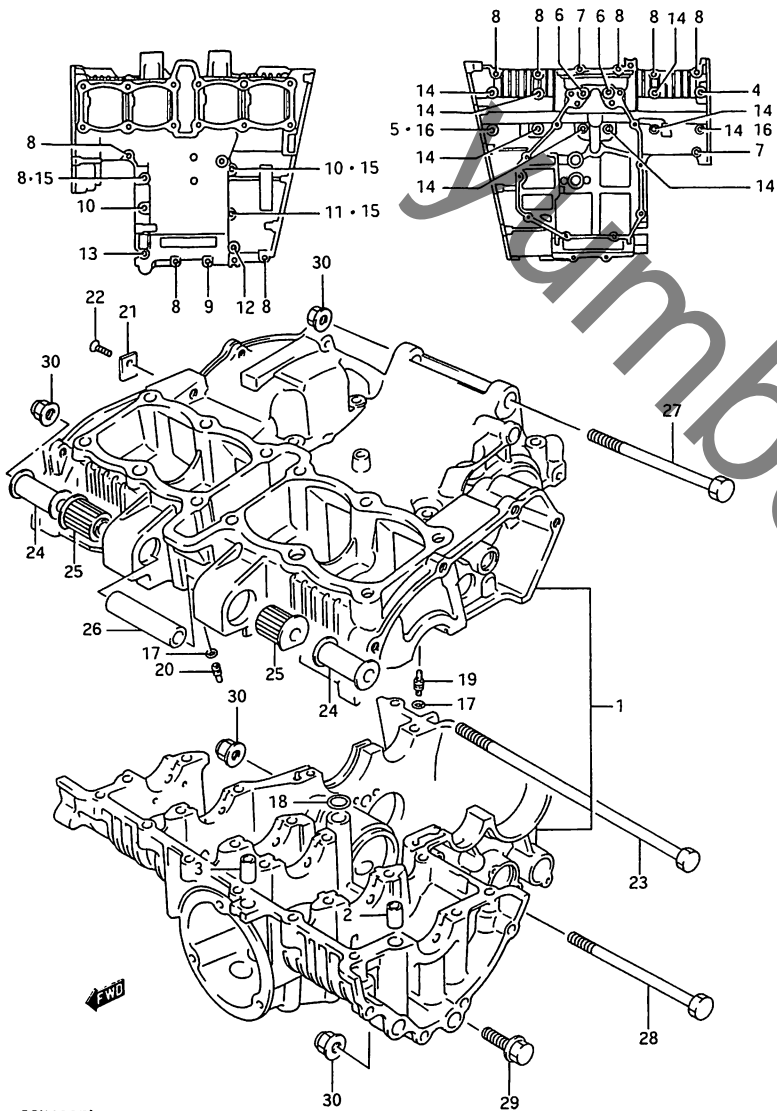


FIG. 4 (B-7) クランクケース

見出番号	品番	品名	使用個数	備考	標準作業時間
23	09103-10157	ボルト, 10X260	1		
24	11610-11410	スベ-サ, エンジンマウント, L:45	2		
25	09319-10042	ワッシユ	2		
26	09180-10110	スベ-サ	1		
27	09103-10085	ボルト, 10X135	1		
28	09103-10131	ボルト, 10X145	1		
29	01517-10358	ボルト	2		
30	09159-10044	ナツト	5		

FIG. 5

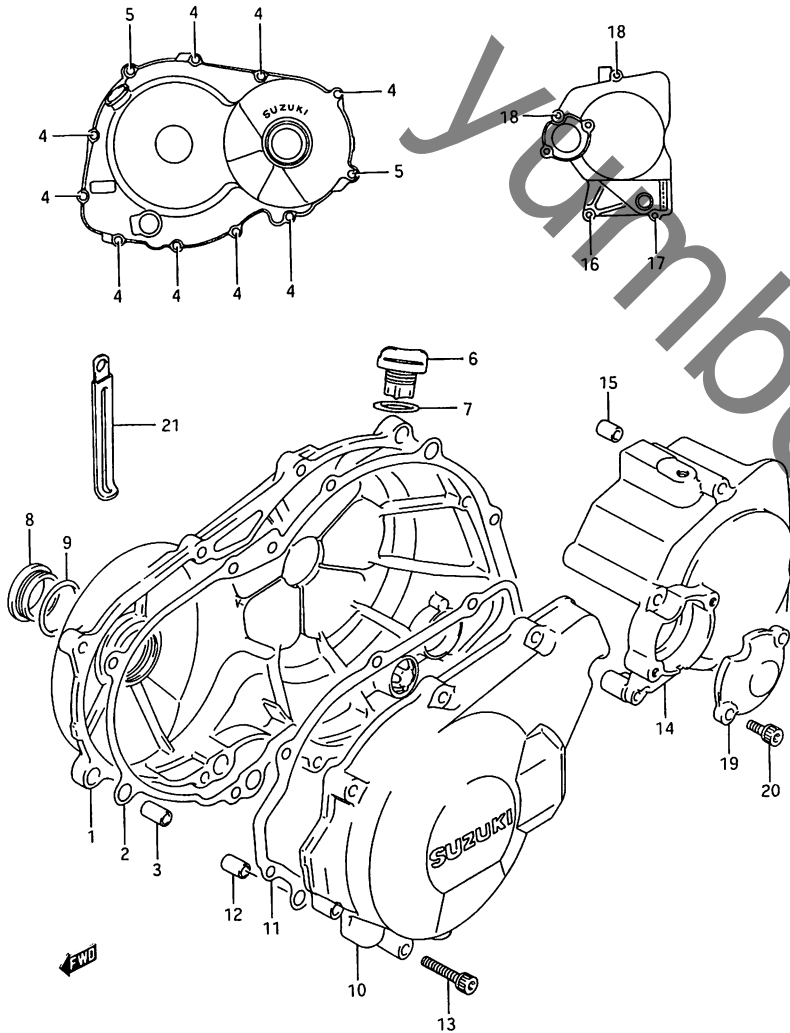


FIG. 5 (B-8) クランクケース カバー

見出番号	品番	品名	使用個数	備考	標準作業時間
1-1	11340-34C00	カバー, クラッチ	1	TYPE J +11340-34C01	0.9
1-2	11340-34C01	カバー, クラッチ	1	TYPE K/L	
2	11482-32C01	カクセット, クラッチカバー (ASB)	1	+11482-32C00	W0.9
3	04211-09189	ノックピン	2		
4	07110-06255	ホルト	9		
5	07110-06355	ホルト	2		
6	11971-20A00	フック, オイルフイラ	1		
7	09280-17003	リング, D:3.1, ID:16.8	1		
8	09259-36005	フック	1		0.6
9	09280-33004	リング, D:3.1, ID:32.7	1		
10-1	11351-34C01	カバー, スタスタキヤ	1	TYPE J/K	1.0
10-2	11351-34C02	カバー, スタスタキヤ	1	TYPE L	
11	11483-30B01	カクセット, スタスタキヤカバー (ASB)	1		W0.9
12	09206-11005	ピン, 11X20	1		
13	07110-06255	ホルト	8		
14-1	11361-34C00	カバー, エンシンスフクセット	1	TYPE J +11361-34C01	1.0
14-2	11361-34C01	カバー, エンシンスフクセット	1	TYPE K/L	
15	04211-09129	ノックピン, H:12	1		
16	07110-06455	ホルト	1		
17	07110-06705	ホルト	1		
18	07110-06905	ホルト	2		
19-1	11387-34C00	キャップ, クラッチリリースアシヤスタ	1	TYPE J +11387-34C01	0.5
19-2	11387-34C01	キャップ, クラッチリリースアシヤスタ	1	TYPE K/L	
20	09106-06055	ホルト, 6X12	2		

FIG.6

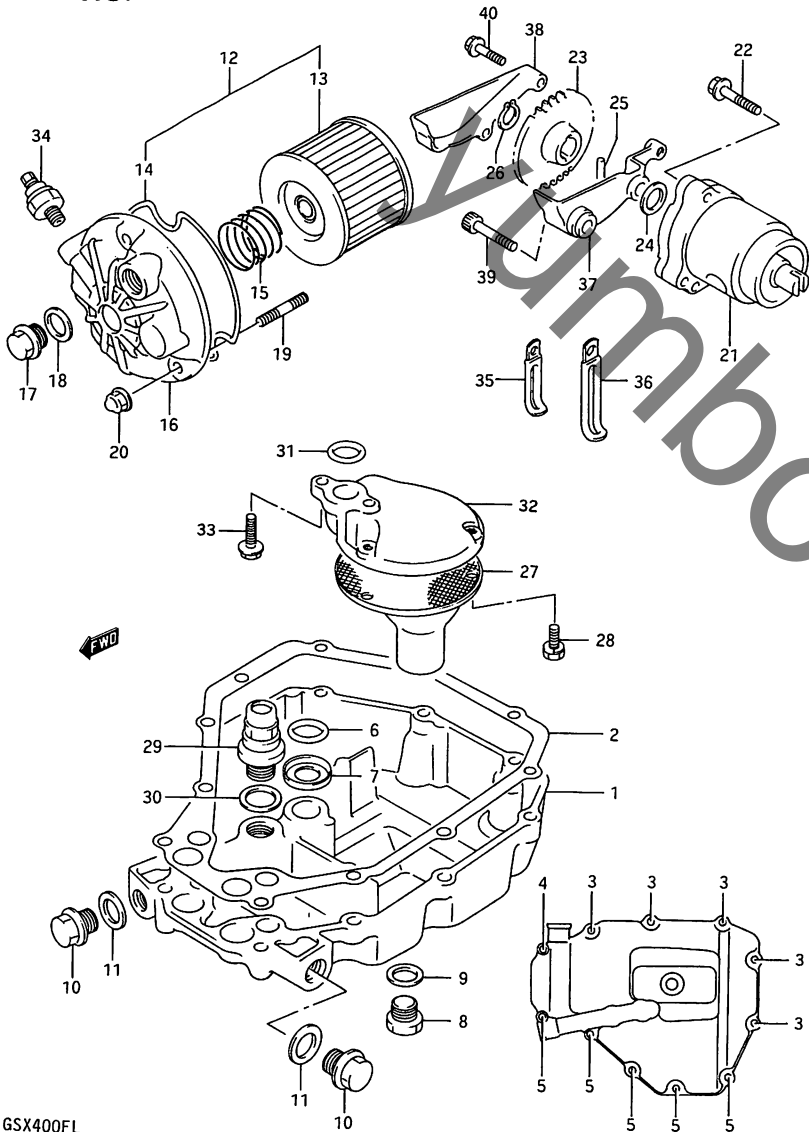
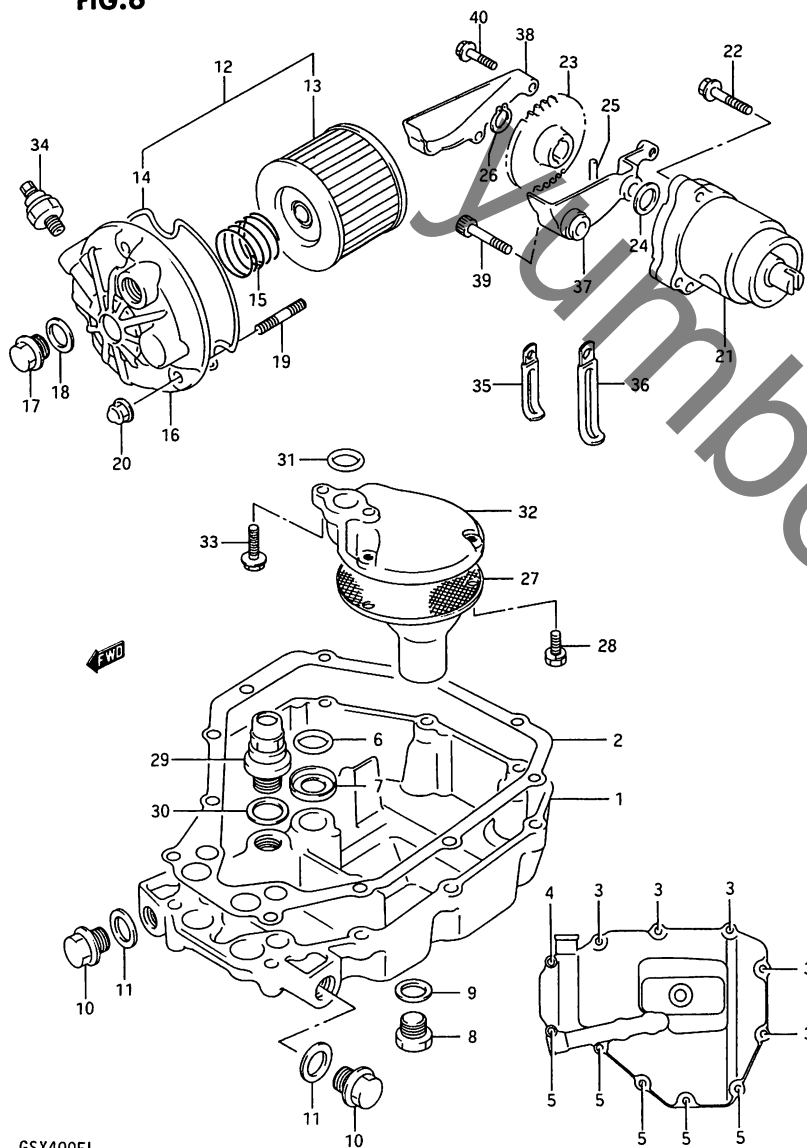


FIG. 6 (B-9) オイルポン/オイルポンフ

見出番号	品番	品名	使用個数	備考	標準作業時間
1	11511-34C00	ポン、オイル	1		1.9
2	11489-32C00	カセット、オイルポン(ASB)	1		W1.9
3	01517-06257	ホルト	5		
4	01517-06307	ホルト	1		
5	01517-06408	ホルト	5		
6	09280-16008	Oリング、D:3.2、ID:15.8	1		
7	16529-30B00	カセット、オイルアウトレット	1		
8	09247-14001	フラク	1		
9	09168-14004	カセット、14X19.2X2	1		
10	09247-14027	フラク	2		
11	09168-14004	カセット、14X19.2X2	2		
12	16500-45810	フィルタセット、エンジンオイル	1		0.7
13	16510-45040	フィルタ、エンジンオイル	1		W0.7
14	16518-45000	Oリング、オイルフィルタキャップ	1		0.7
15	09440-32004	スワリンク	1		
16-1	16512-34C00	キャップ、オイルフィルタ	1	TYPE J -16512-34C01	0.7
16-2	16512-34C01	キャップ、オイルフィルタ	1	TYPE K/L	
17	09247-14015	フラク	1		
18	09168-14004	カセット、14X19.2X2	1		
19	01421-06208	スタットホルト	3		
20	08313-21064	ナット	3		
21	16400-32C00	ポンフアツシ、エンジンオイル	1		1.4
22	01517-06307	ホルト	1		
23	16331-30B00	キャ、オイルポンフトリフ	1		1.2
24	08221-12205	シム	1		
25	09261-05006	ピン	1		
26	08331-31128	サークリフ	1		

FIG.6



GSX400FL

FIG. 6 (B-10) オイルポン/オイルホンプ

見出番号	品番	品名	使用個数	備考	標準作業時間
27	16520-34C00	ストレナ, エンジンオイル	1		1.9
28	01137-06128	ホルト	3		
29	16440-27A01	ハルフアツシ, オイルリリーフ	1		1.9
30	09168-16002	カスケツト, 16X22X2	1		
31	09280-16008	リング, D: 3.2, ID: 15.8	1		1.9
32	16525-30B00	フロッタ, オイルストレナ	1		
33	01517-06207	ホルト	2		
34	#37820-33200	スイッチアツシ, オイルフレッツシヤ (ND)	1	-37820-34200	0.7
35	09404-06422	クランフ, L: 50	2		
36	09404-08402	クランフ, L: 67	1		
37	11323-32C00	ケース, オイルセパレータ	1		1.2
38	11324-32C00	キャツフ, オイルセパレータ	1		1.2
39	07110-06357	ホルト	2		
40	01517-05258	ホルト	2		

FIG. 7

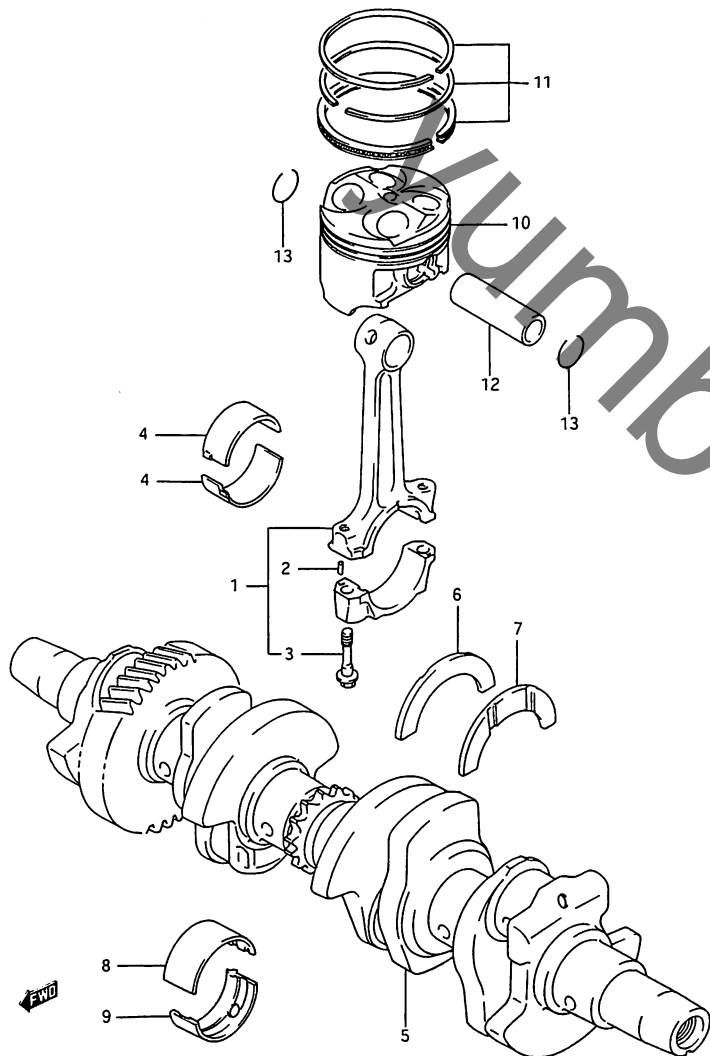


FIG. 7 (B-11) クランクシャフト

見出番号	品番	品名	使用個数	備考	標準作業時間
1-1	12160-32C02	ロット"アツシ,コネクチング"	4	~E.NO.101129	9.2DAI
1-2	12160-32C03	ロット"アツシ,コネクチング"	4	+12160-32C03 E.NO.101130~	
2	06211-03052	・ピン	8		
3	12163-32C00	・ホルト,コネクチング"ロット"	8		
4-1	12164-04A01-0A0	ハ"アリング",クランクピン(ク"リ"ン)	8		9.2DAI
4-2	12164-04A01-0B0	ハ"アリング",クランクピン(フ"ラ"ツク)	8		
4-3	12164-04A01-0C0	ハ"アリング",クランクピン(フ"ラ"ウク)	8		
4-4	12164-04A01-0D0	ハ"アリング",クランクピン(イ"エ"ロー)	8		
5	12220-32C00	クランクシャフト	1		9.2
6	12228-43414	ハ"アリング",スラスト(ク"リ"ン)	1	RH	9.2
7-1	12228-43411	ハ"アリング",スラスト(レ"ツ"ト)	1	LH	9.2
7-2	12228-43412	ハ"アリング",スラスト(フ"ラ"ツク)	1		
7-3	12228-43413	ハ"アリング",スラスト(フ"ル"ー)	1		
7-4	12228-43414	ハ"アリング",スラスト(ク"リ"ン)	1		
7-5	12228-43415	ハ"アリング",スラスト(イ"エ"ロー)	1		
7-6	12228-43416	ハ"アリング",スラスト(ホ"ウ"イ"ト)	1		
8-1	12229-30B10-0A0	ハ"アリング",クランクシャフト(ク"リ"ン)	6	UPPER	9.2DAI
8-2	12229-30B10-0B0	ハ"アリング",クランクシャフト(フ"ラ"ツク)	6		
8-3	12229-30B10-0C0	ハ"アリング",クランクシャフト(フ"ラ"ウク)	6		
8-4	12229-30B10-0D0	ハ"アリング",クランクシャフト(イ"エ"ロー)	6		
8-5	12229-43410-0E0	ハ"アリング",クランクシャフト,US(レ"ツ"ト)	6	OPT	
8-6	12229-43410-0F0	ハ"アリング",クランクシャフト,US(フ"ル"ー)	6	OPT	
8-7	12229-43410-0G0	ハ"アリング",クランクシャフト,US(ク"リ"ン)	6	OPT	

FIG. 7

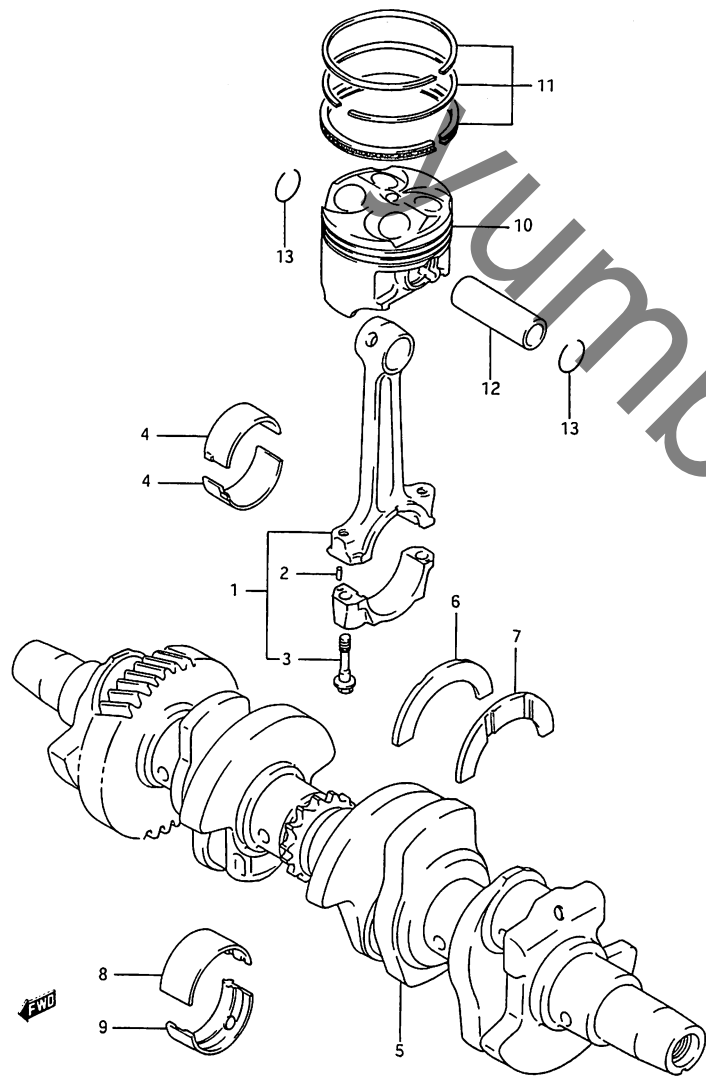


FIG. 7 (B-12) クランクシャフト

見出番号	品番	品名	使用個数	備考	標準作業時間
9-1	12229-30B00-0A0	ﾊﾞｰﾌﾟﾘﾝｸﾞ,ｸﾗﾝｸｼｬﾌﾄ(ｸﾞﾘｰﾝ)	6	LOWER	9.2DAI
9-2	12229-30B00-0B0	ﾊﾞｰﾌﾟﾘﾝｸﾞ,ｸﾗﾝｸｼｬﾌﾄ(ﾌﾞﾗｯｸ)	6		
9-3	12229-30B00-0C0	ﾊﾞｰﾌﾟﾘﾝｸﾞ,ｸﾗﾝｸｼｬﾌﾄ(ﾌﾞﾗｯｸ)	6		
9-4	12229-30B00-0D0	ﾊﾞｰﾌﾟﾘﾝｸﾞ,ｸﾗﾝｸｼｬﾌﾄ(ｲｴﾛ)	6		
9-5	12229-43400-0E0	ﾊﾞｰﾌﾟﾘﾝｸﾞ,ｸﾗﾝｸｼｬﾌﾄ,US(ﾚｯﾄ)	6	OPT	
9-6	12229-43400-0F0	ﾊﾞｰﾌﾟﾘﾝｸﾞ,ｸﾗﾝｸｼｬﾌﾄ,US(ﾌﾞﾙｰ)	6	OPT	
9-7	12229-43400-0G0	ﾊﾞｰﾌﾟﾘﾝｸﾞ,ｸﾗﾝｸｼｬﾌﾄ,US(ﾋﾟﾝｸ)	6	OPT	
10-1	12111-32C04-0F0	ﾋﾟｯｽﾄﾝ	4		4.8 A(0.2)
10-2	12111-32C04-040	ﾋﾟｯｽﾄﾝ,OS:0.4	4	OPT	
10-3	12111-32C04-100	ﾋﾟｯｽﾄﾝ,OS:1.0	4	OPT	
11-1	12140-32C10	ﾘﾝｸﾞセット,ﾋﾟｯｽﾄﾝ	4		4.8 A(0.2)
11-2	12140-32C10-040	ﾘﾝｸﾞセット,ﾋﾟｯｽﾄﾝ,OS:0.4	4	OPT	
11-3	12140-32C10-100	ﾘﾝｸﾞセット,ﾋﾟｯｽﾄﾝ,OS:1.0	4	OPT	
12	12151-32C00	ﾋﾟﾝ,ﾋﾟｯｽﾄﾝ	4		4.8DAI
13	09381-16001	ｽﾀｯﾌﾟﾘﾝｸﾞ	8		

FIG. 8

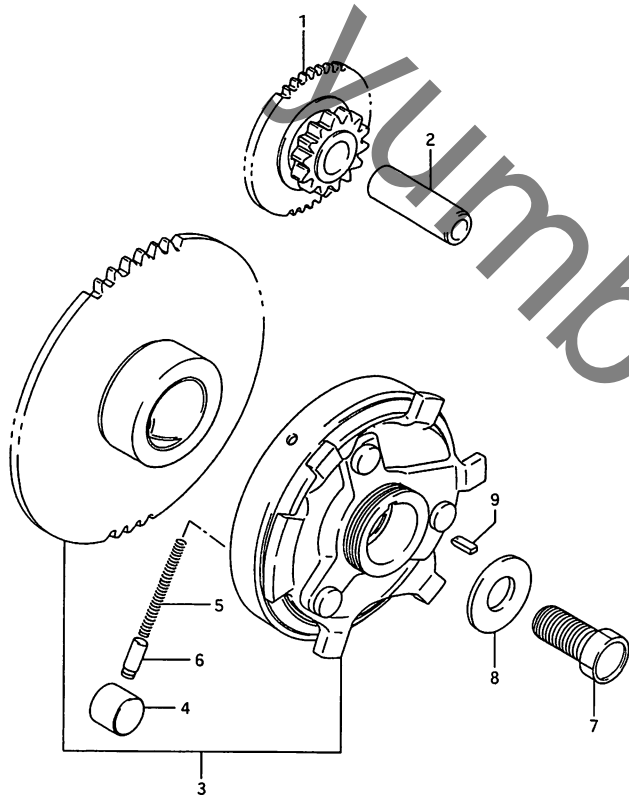


FIG. 8 (B-13) スター クラッチ

見出番号	品番	品名	使用個数	備考	標準作業時間
1-1	12611-38400	キヤ, スタータイトル, NT:14/45	1	TYPE J	0.9
1-2	12611-06C00	キヤ, スタータイトル, NT:14/58	1	TYPE K/L	
2	09206-13007	ピン	1		
3	12600-32811	クラッチセット, スター	1		1.1
4	09261-15001	ローラ	3		
5	09440-04015	スプリング	3		
6	12633-31000	ピース, フッシユ	3		
7	01107-12258	ホルト	1		
8	09160-12036	ワッシャ, 12X30X3	1		
9	09421-03006	キ-	1		

2

FORWARD

FIG. 9

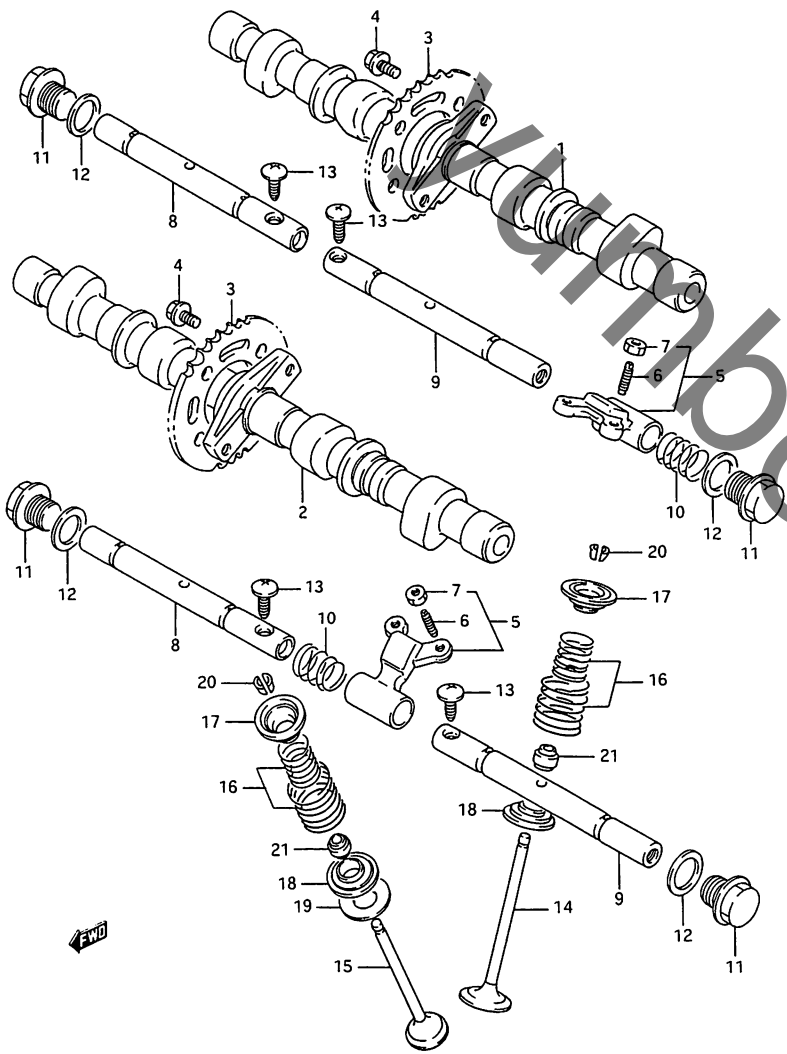


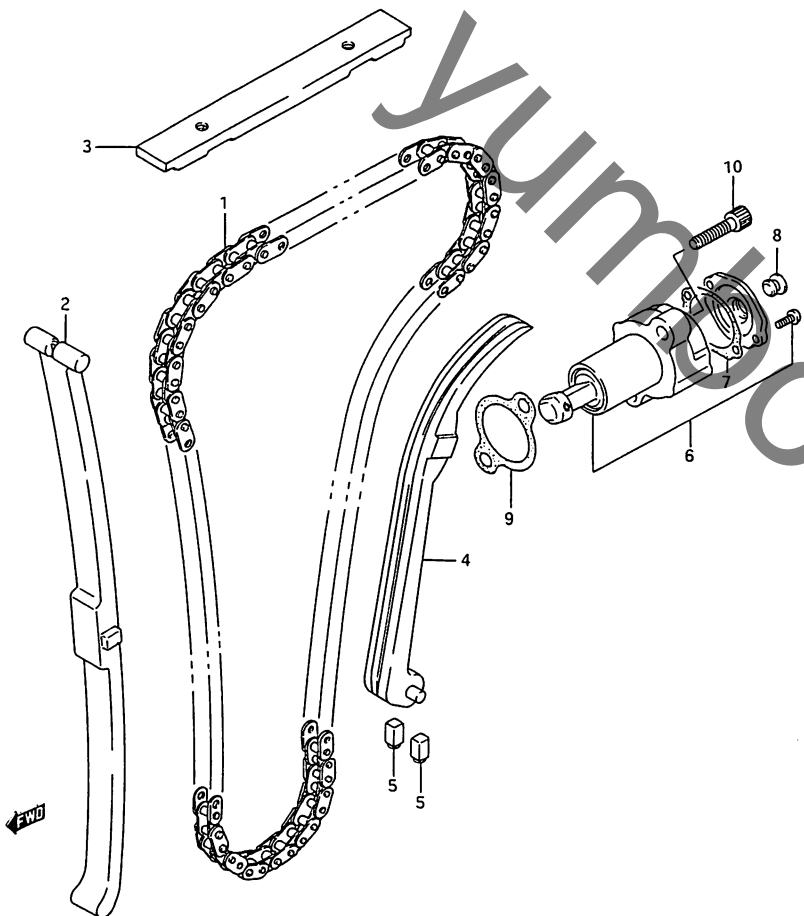
FIG. 9 (C-2) カムシャフト/ハーフ

見出し番号	品番	品名	使用個数	備考	標準作業時間
1	12711-34C00	カムシャフト, インテーク	1		3.1 B(3.4)
2	12721-34C00	カムシャフト, エキゾースト	1		3.1 B(3.4)
3	12741-32C00	スプロケット, カムシャフト	2		3.1 B(3.4)
4	09103-07003	ホースルト	4		
5	12840-32C00	アーム, ハーフ ロツカ	8		4.4 A(0.1)
6	12842-32C00	・スクリュ, 2x1.5 ツアッシュキスチング	16		
7	12843-04A00	・ナット	16		
8	12861-32C00	シャフト, ハーフ ロツカアーム, ライト	2		4.4 A(0.1)
9	12861-32C10	シャフト, ハーフ ロツカアーム, レフト	2		4.4 A(0.1)
10	09440-13014	スプリング	8		
11	12862-04A10	フック, ハーフ ロツカアームシャフト	4		
12	09168-14004	カスケツト, 14X19.2X2	4		
13	09139-06043	スクリュ, 6X16	4		
14	12911-32C01	ハーフ, インテーク	8		4.8 A(0.2)
15	12912-32C02	ハーフ, エキゾースト	8		4.8 A(0.2)
16	12920-32C01	スプリングセット, ハーフ	16		
17	12931-32C00	リテーナ, ハーフ スプリング	16		
18	12933-33200	シート, ハーフ スプリング	16		
19	12935-27A00	シート, ハーフ スプリング エキゾースト, アウタ	8		
20	12932-32C00	コツタ, ハーフ	32		
21	09289-04002	オイルシール, 4.5X10X8	16		4.8 A(0.2)

FIG. 10

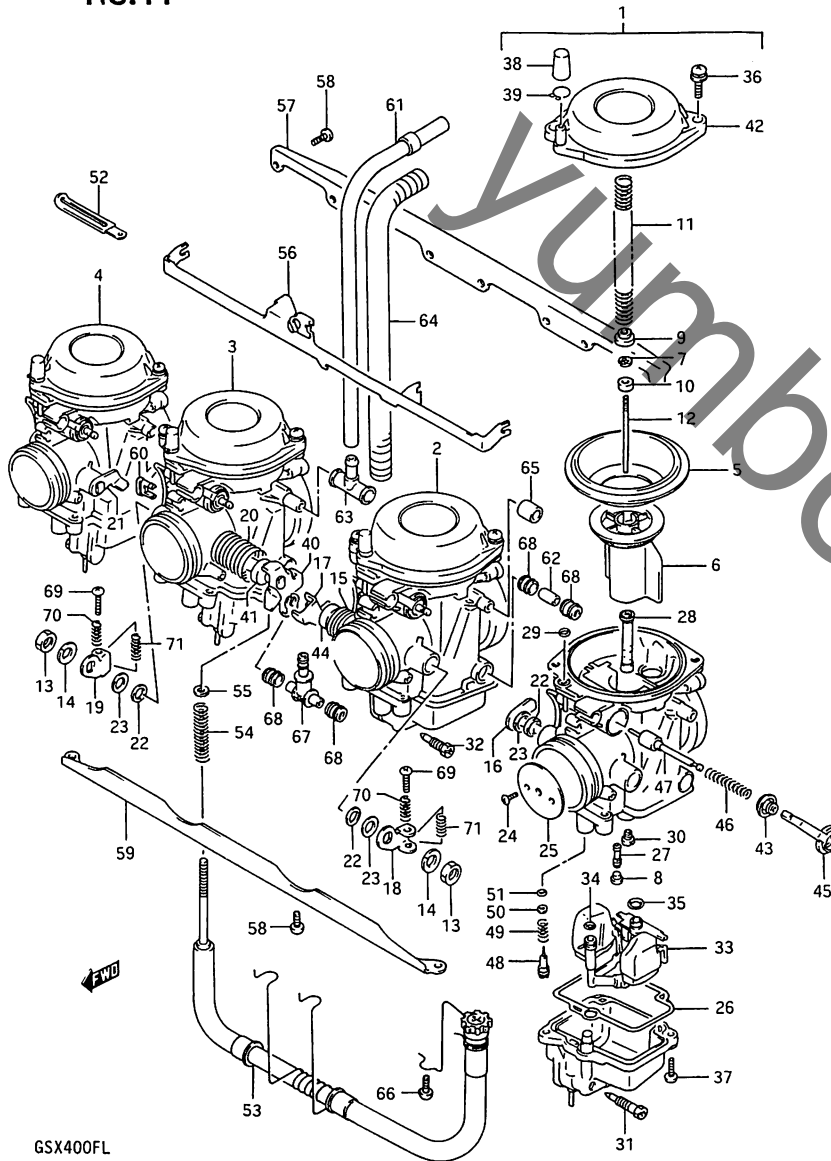
FIG. 10 (C-3) カム チェーン

見出番号	品番	品名	使用個数	備考	標準作業時間
1	12760-32C01	チェーン,カムシャフト"ライフ"	1		9.2
2	12771-32C00	カ"イト",カムチェーン,NO.1	1		2.2
3	12782-33400	カ"イト",カムチェーン,NO.2	1		1.6
4	12810-32C01	テンシヨナ,カムチェーン	1		9.2
5	12814-44101	クツシヨナ,カムチェーンテンシヨナ	2		9.2DAI
6	12830-15500	アシ"ヤスタアツシ,テンシヨナ	1		1.2
7	12838-38200	カ"スケツト,アシ"ヤスタキャツフ<ASB>	1		
8	12839-38200	フ"ラク",アシ"ヤスタ	1		
9	12837-24A00	カ"スケツト,テンシヨナアシ"ヤスタ<ASB>	1		W1.2
10	07110-06255	ホ"ルト	2		



2

FIG. 11



GSX400FL

FIG. 11 (C-4) キャブ・レタ

見出番号	品番	品名	使用個数	備考	標準作業時間
1	13201-34C00	キャブ・レタアツシ, レフト	1		1.4DAI
2	13202-34C00	キャブ・レタアツシ, ミドル, レフト	1		1.4DAI
3	13203-34C00	キャブ・レタアツシ, ミドル, ライト	1		1.4DAI
4	13204-34C00	キャブ・レタアツシ, ライト	1		1.4DAI
5	13507-32C00	・スプリング	4		
6	13501-32C00	・バルブ, ピン	4		1.2 A(0.2)
7	13394-10010	・クリップ, ニードル	4		
8	13357-34C00	・スプリング	4		
9	13382-42A00	・スプリング	4		
10	13387-47010	・スプリング	4		
11	13417-42A00	・スプリング	4		
12	13383-32C00	・ニードル, シェット	4	5E254-2	1.2 A(0.2)
13	08310-22086	・ナット	2	ML, MR	
14	08321-31086	・ロックワッシャー	2	ML, MR	
15	13573-17C00	・スプリング	1	ML	
16	13550-32C00	・シャフトアツシ	1	LH	
17	13550-32C10	・シャフトアツシ	1	ML	
18	13553-17C00	・レバー	1	ML	
19	13553-44B00	・レバー, スロットル	1	MR	
20	13573-32C10	・スプリング	1	MR	
21	13550-32C30	・シャフトアツシ	1	RH	
22	13556-44B00	・ローラー	6	LH, RH:1, ML:MR:2	
23	13557-47070	・カクスクット	4		
24	13604-42A00	・スクリーン	8		
25	13551-32C00	・バルブ, スロットル, 130	4		
26	13258-44B00	・カクスクット, フロートチャンセル	4		
27	09492-32006	・シェット, ハイルット, 32.5	4		1.7DAI

FIG. 11

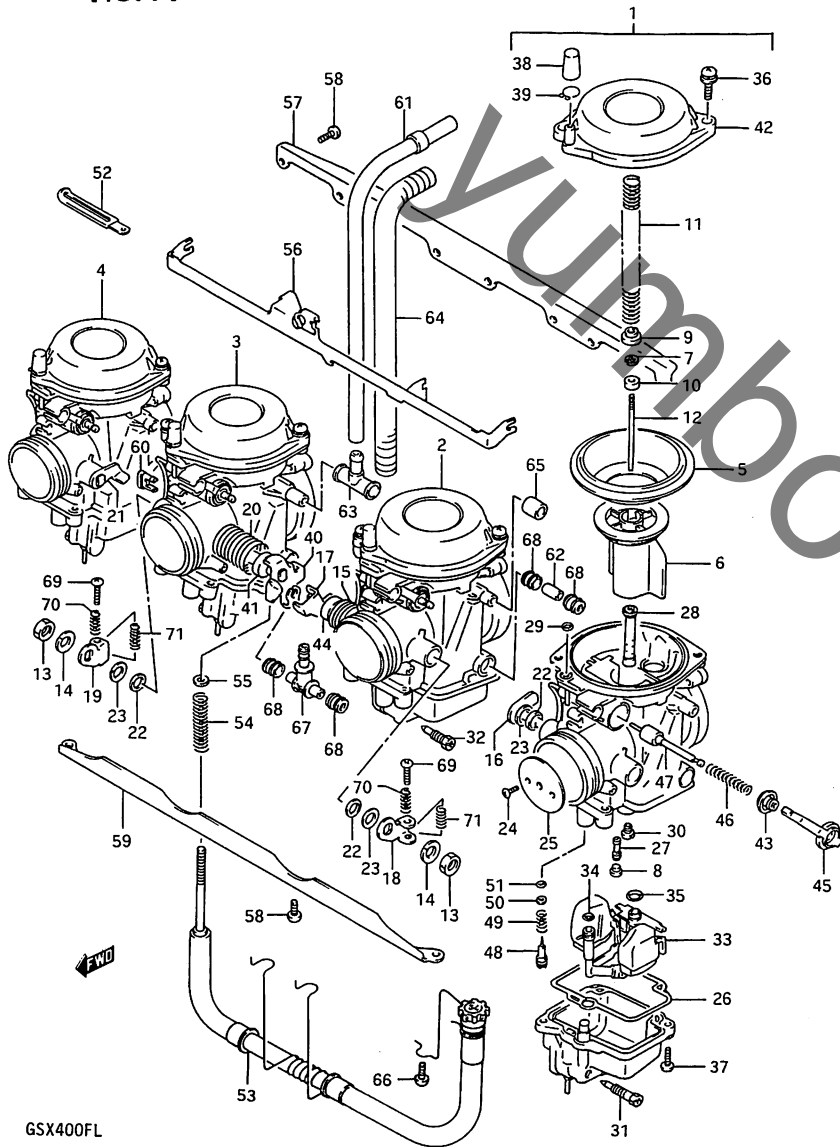
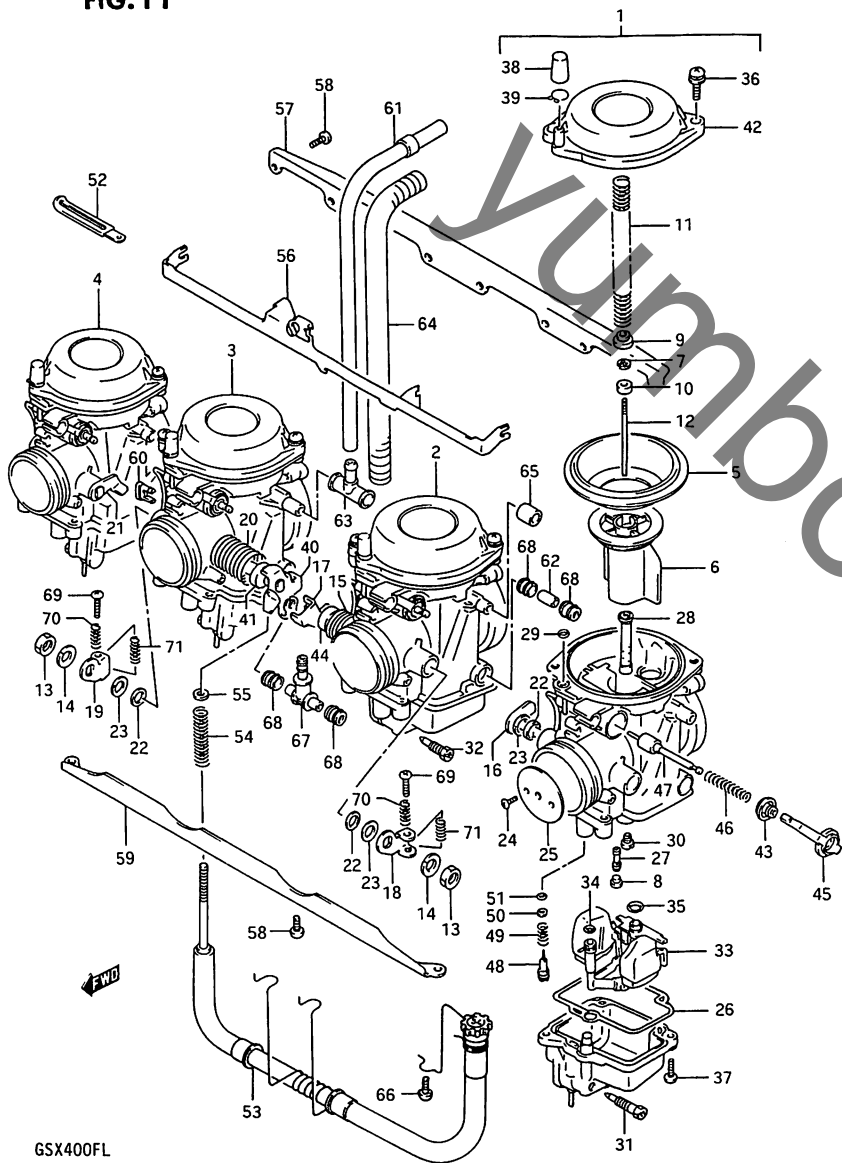


FIG. 11 (C-5) キャブレット

見出番号	品番	品名	使用回数	備考	標準作業時間
28	09494-00619	・シ"エツト,ニート"ル,0-9	4		1.2 A(O.2)
29	13509-17C00	・Oリング"	4		
30	09491-20012	・シ"エツト,メイン,102.5	4		1.7DAI
31	13247-34C00	・スクリュ,ト"レーン	2	LH, RH	
32	13247-38B00	・スクリュ,ト"レーン	2	ML, MR	
33	13250-34C00	・フロート/ニート"ル"ルフ"アツシ	4		1.7DAI
34	13374-46710	・Oリング"	4		
35	13374-44080	・Oリング"	4		
36	13602-34390	・スクリュ	8		
37	13602-05128	・スクリュ	8		
38	13508-17C00	・キャツフ"	4		
39	13671-33600	・クリツフ"	4		
40	13550-32C20	・シヤフ"アツシ	1	MR	
41	13574-32C10	・リング"	1	MR	
42	13502-32C00	・カハ"ー,タ"イヤ"フラム	4		
43	13418-17C00	・キャツフ",スタ"タ	4		
44	13574-32C00	・リング"	1	ML	
45	13418-17C10	・ホル"タ",カ"イト"	4		
46	13417-09110	・スフ"リング"	4		
47	13411-32C00	・フ"ラン"シ"ヤ"アツシ	4		
48	13279-47070	・スクリュ,川"イ"ロツ"ト	4	1 3/8	2.0
49	13268-47070	・スフ"リング"	4		
50	13291-29900	・ワツシ"ヤ"	4		
51	13295-29900	・Oリング"	4		
52	09404-06405	・クランフ",L:95	1	RH	

FIG. 11



GSX400FL

FIG. 11 (C-6) キャブ・レタ

見出番号	品番	品名	使用個数	備考	標準作業時間
53	13267-34C00	アシキスタアツシ	1		
54	13268-43410	スフリンク	1		
55	13427-38300	ワツシヤ	1		
56	13413-32C00	レハ	1		
57	13628-32C10	フレート	1		
58	13602-05128	スクリユ	13		
59	13628-32C00	フレート	1		
60	13439-17C00	ホルダ	2		
61	13683-34C10	ホース	1		
62	13685-32C00	ハーフ	2		
63	13683-34C00	ホース, スリクエイ	1		
64	13684-34C00	フロクタ, ホース	1		
65	13683-32C00	ホース	2		
66	02112-05126	スクリユ	3		
67	13685-44B00	ニツフル	1		
68	13673-44B00	シール	6		
69	13267-44B00	スクリユ	3		
70	13271-44B00	スフリンク	3		
71	13268-17C10	スフリンク	3		

FIG. 12

2

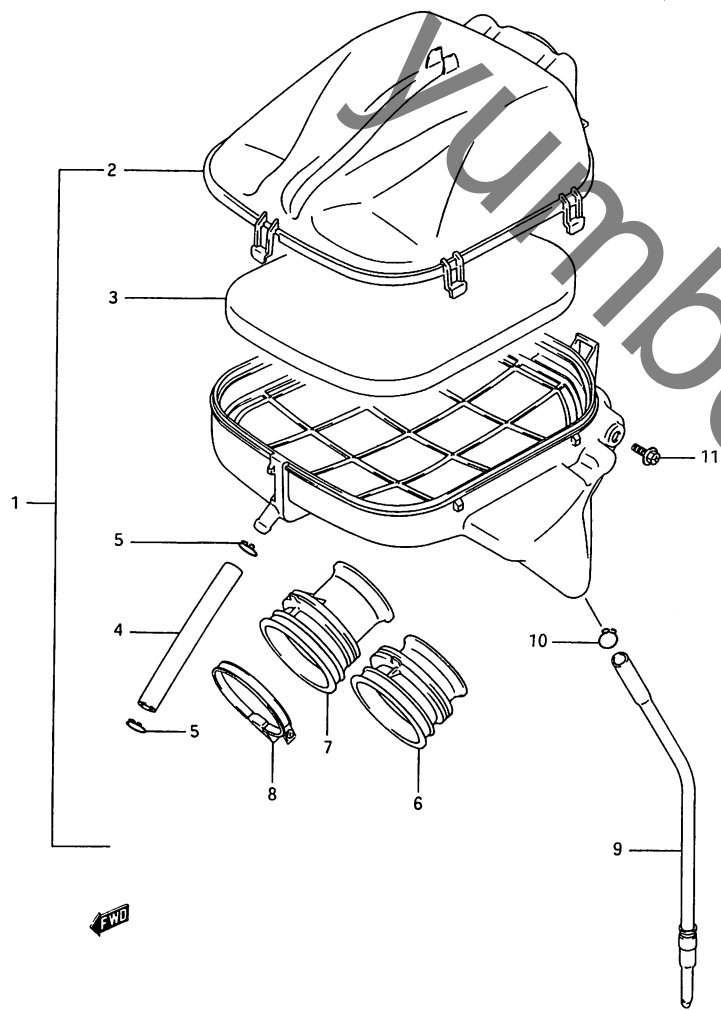


FIG. 12 (C-7) エア クリーナ

見出番号	品番	品名	使用個数	備考	標準作業時間
1	13700-34C01	クリーナアツシ, エア	1		1.4
2	13740-34C00	・キャップ, エアクリーナ	1		
3	13781-34C00	・フィルタ	1		W1.1
4	13853-34C00	・チューブ, フォリ-サ	1		
5	09401-14301	・クリップ	2		
6	13881-34C00	・チューブ, アウトレット, NO.1	2	LH, RH	
7	13882-34C00	・チューブ, アウトレット, NO.2	2	ML, MR	
8	13826-34C00	・クランプ	4		
9	13870-11477	・チューブ, トレ-ン	1		
10	13824-00A00	・クリップ	1		
11	09118-06088	・ボルト, 6X16	2		

FIG. 13

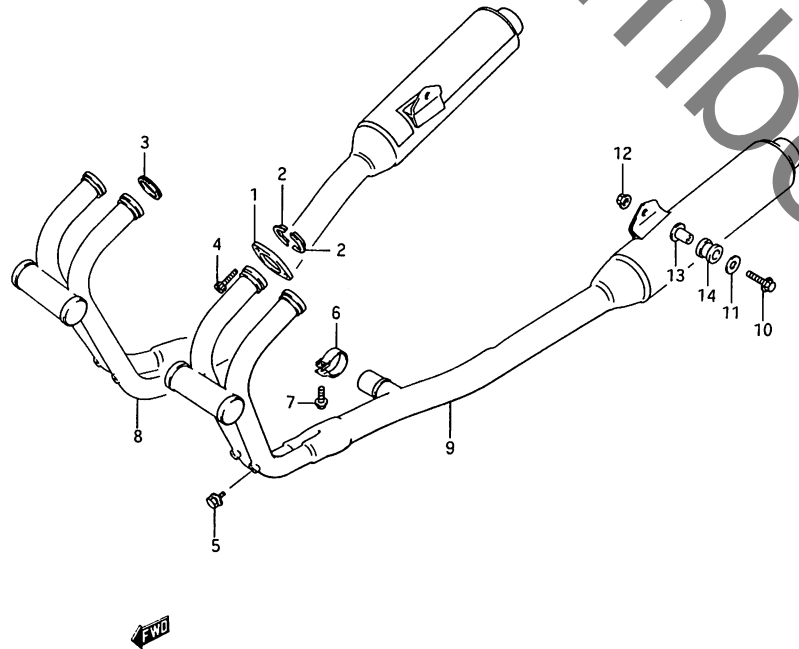


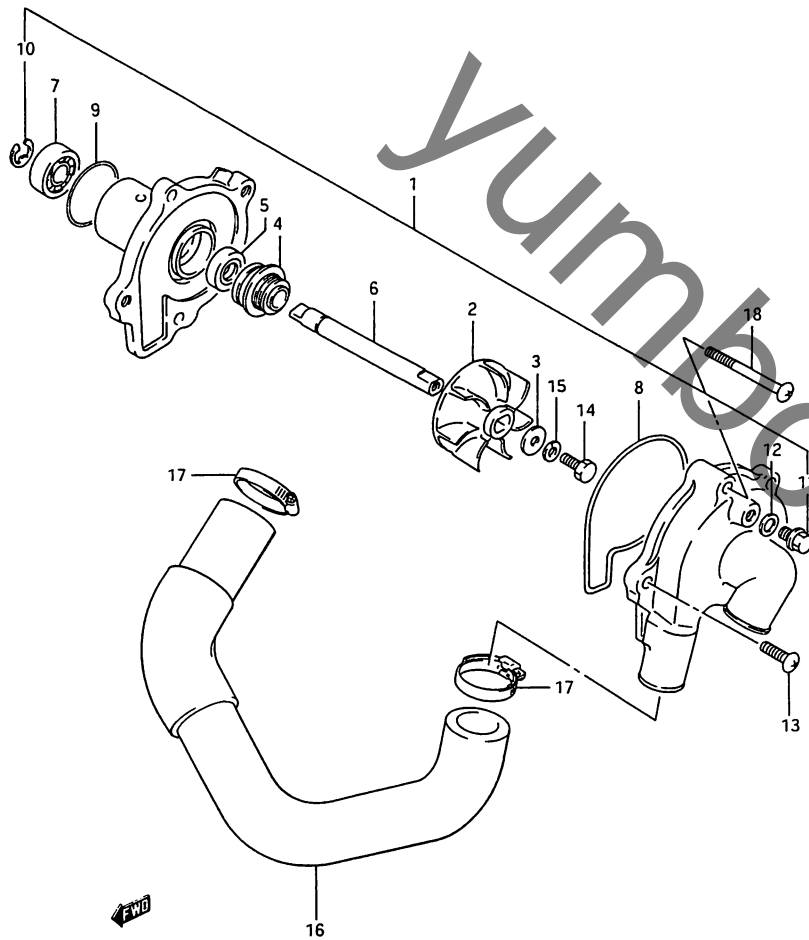
FIG. 13 (C-8) マフラ

見出番号	品番	品名	使用個数	備考	標準作業時間
1	14182-04A00	クラフ°,エキゾ-ストパイ°	4		
2	14155-04A00	フ°レ-ト,エキゾ-ストパイ°	8		
3	14181-10D00	カ°スケツト,エキゾ-ストパイ° (ASB)	4		
4	09106-08032	ホ°ルト	8		
5	01117-06105	ホ°ルト	4		
6	14772-19C00	クラフ°,マフラコネクタ	1		
7	01517-06254	ホ°ルト	1		
8	14305-34C01	マフラアツシ,ライツ	1		1.3 B(1.5)
9	14306-34C01	マフラアツシ,レフツ	1		1.3 B(1.5)
10	09103-08225	ホ°ルト,8X38	2		
11	09160-08057	ワツシヤ,8.5X29X1.6	2		
12	08316-26085	ナツツ	2		
13	09180-08152	スヘ-サ,8.6X12X20.1	2		
14	09320-12048	クツシヨソ	2		

FIG. 14

FIG. 14 (C-9) ウォータポンプ

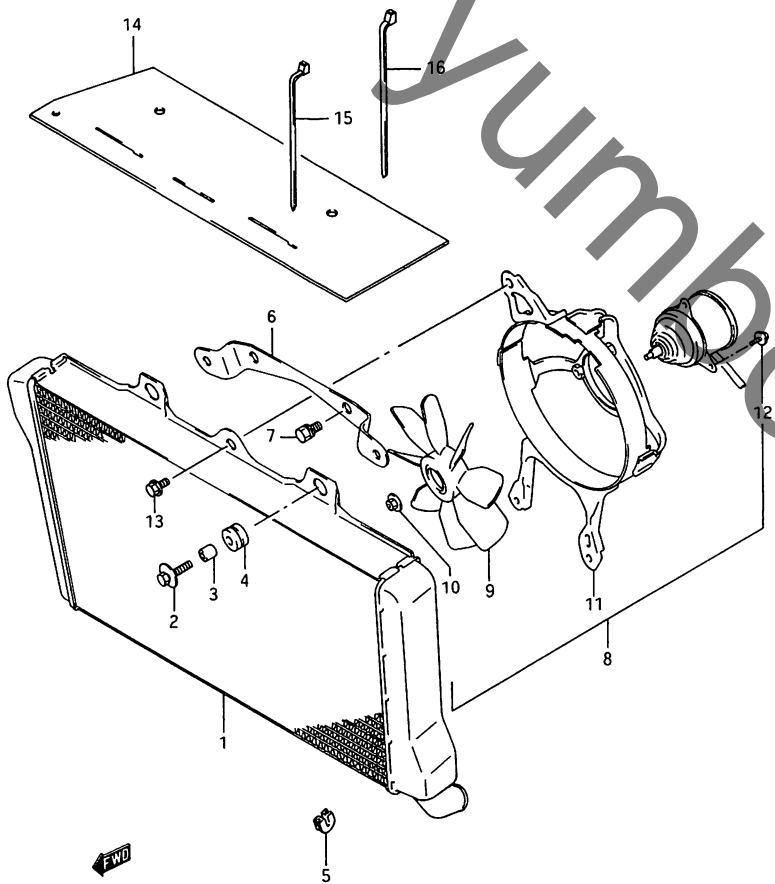
2



見出番号	品番	品名	使用個数	備考	標準作業時間
1	17400-32C00	ポンプアツシ, ウォータ	1		1.2
2	17491-16700	インペラ, ウォータポンプ	1		1.2
3	09168-06025	カムスケット	1		
4	17470-46A00	シール, ウォータポンプシャフトメカニカル	1		
5	17461-38A00	オイルシール	1		
6	17511-30B00	シャフト, ウォータポンプ	1		
7	17451-38A00	ベアリング	1		
8	17418-38400	オリング	1		
9	17435-33400	オリング	1		
10	08332-11086	Eリング	1		
11	17415-14300	ホルト, トレーン	1		
12	09168-08008	カムスケット, 8.2X14X1	1		
13	02112-06166	スクリユ	2		
14	09100-06099	ホルト, 6X13	1		
15	09164-06006	ロックワツシヤ	1		
16	17858-34C00	ホース, ウォータポンプアウトレット	1		1.2
17	09402-30502	クランプ	2		
18	02112-06457	スクリユ	3		

FIG. 15

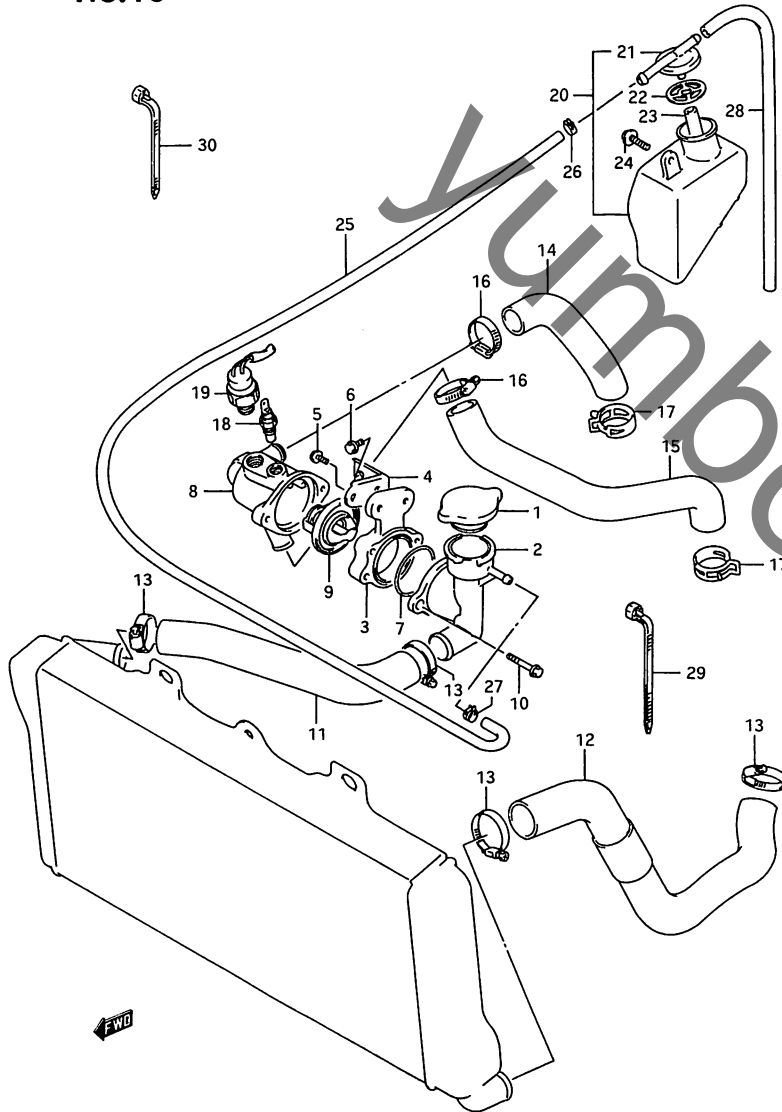
FIG. 15 (C-10) ラシエータ



見出番号	品番	品名	使用個数	備考	標準作業時間
1	#17710-34C00	ラシエータアツシ, ウォータ(ND)	1		1.2
2	09116-06131	ホルト, 6X25	2		
3	09180-06030	スヘーサ, 6.8X10X10	2		
4	09320-10015	クッション	2		
5	16628-27A00	クッション	2		
6	17742-34C00	ブラケット, ラシエータ, アツハ°	1		
7	01137-08125	ホルト	2		
8	#17800-34C00	ファンアツシ, ラシエータ(ND)	1		1.2
9	#17820-30B01	ファンアツシ(ND)	1		
10	08316-26058	ナット	1		
11	#17700-34C00	シユラウトアツシ, ファン(ND)	1		
12	02112-74086	スクリュ	3		
13	01517-06105	ホルト	3		
14	17781-34C00	カバー, ラシエータヒート	1		
15	09407-14407	クランフ°, L:145	2		
16	09407-18402	クランフ°, L:165	2		

FIG.16

FIG.16 (C-11) ラシエータホース



見出番号	品番	品名	使用個数	備考	標準作業時間
1-1	#17730-20930	キャップ, ラシエータ, 1.1 (ND)	1	TYPE J	1.0
1-2	#17730-12C00	キャップ, ラシエータ, 1.1 (ND)	1	TYPE K/L	
2	#17791-32C00	コンタクシオン, ラシエータ (ND)	1		1.3
3	17792-34C00	フラケット, コンタクシオン	1		
4	17793-34C00	フラケット, コンタクシオンフラケット	1		
5	01517-06128	ホルト	1		
6	01517-06167	ホルト	3		
7	09280-44005	Oリング, D:2.4, ID:43.2	1		
8	17662-34C00	コネクタ, サーモスタットインレット	1		1.3
9	17670-32C01	サーモスタット, ウォータ	1		1.3
10	01517-06307	ホルト	2		
11	17851-34C00	ホース, ラシエータインレット	1		1.1
12	17852-34C00	ホース, ラシエータアウトレット	1		1.1
13	09402-30502	クランプ	4		
14	17853-34C00	ホース, ラシエータジョイント, NO. 1	1		1.1
15	17854-34C00	ホース, ラシエータジョイント, NO. 2	1		1.1
16	09402-25502	クランプ	2		
17	09401-21402	クリップ	2		
18	#34850-82011	ゲーシアツシ, ウォータポンパレチャ (ND)	1		1.0
19	17680-05C01	スイッチ, ラシエータファン	1		1.0

FIG. 16

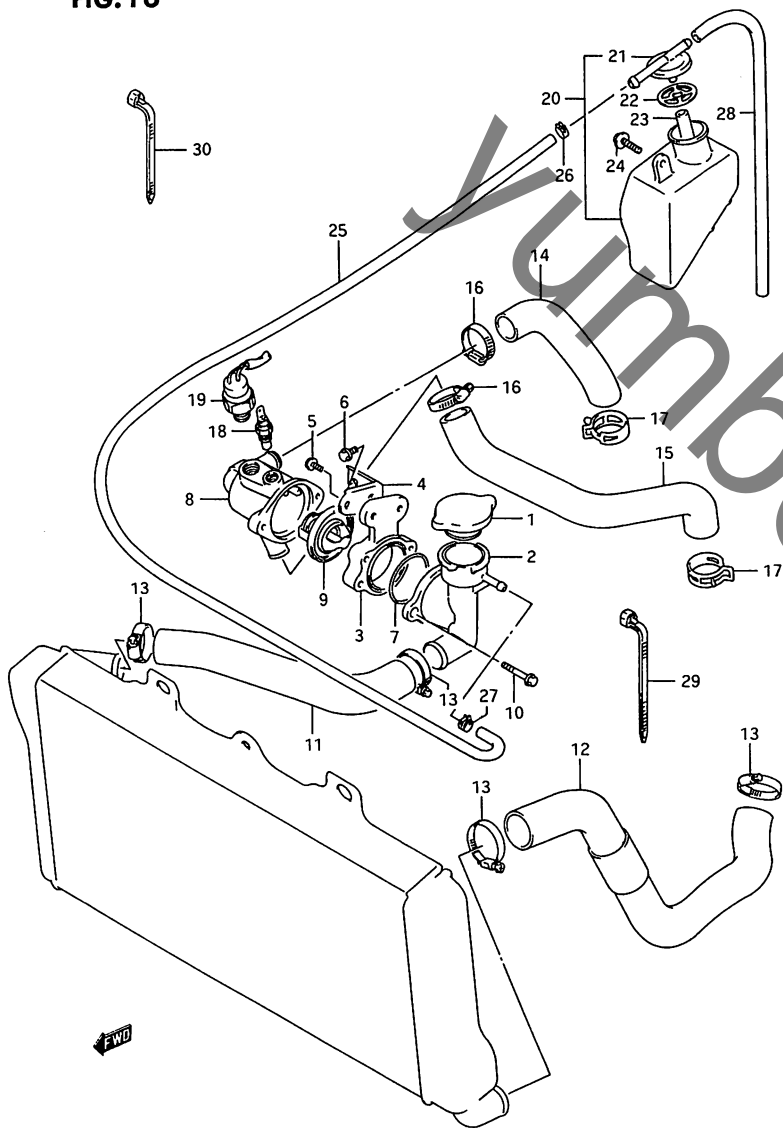


FIG. 16 (C-12) ラジエーターホース

見出番号	品番	品名	使用個数	備考	標準作業時間
20	17910-34C00	タンクアツシ, リザーバ	1		1.3
21	17932-82001	・キャップ, ウォータリザーバ	1		
22	17933-82002	・ラバー, キャップ	1		
23	09352-70121-300	・ホース, 7X12.1X300	1	L:300-160	
24	09136-06009	スクリュー, 6X20	2		
25	17981-34C00	ホース, リザーバ	1		
26	09401-10407	クリップ	1		
27	09401-08407	クリップ	1		
28	09359-50901-470	ホース, 5X9X470	1	L:470-400	
29	09407-22404	クランプ, L:214	2		
30	09407-14403	クランプ, L:125	1	TYPE L	

FIG. 17

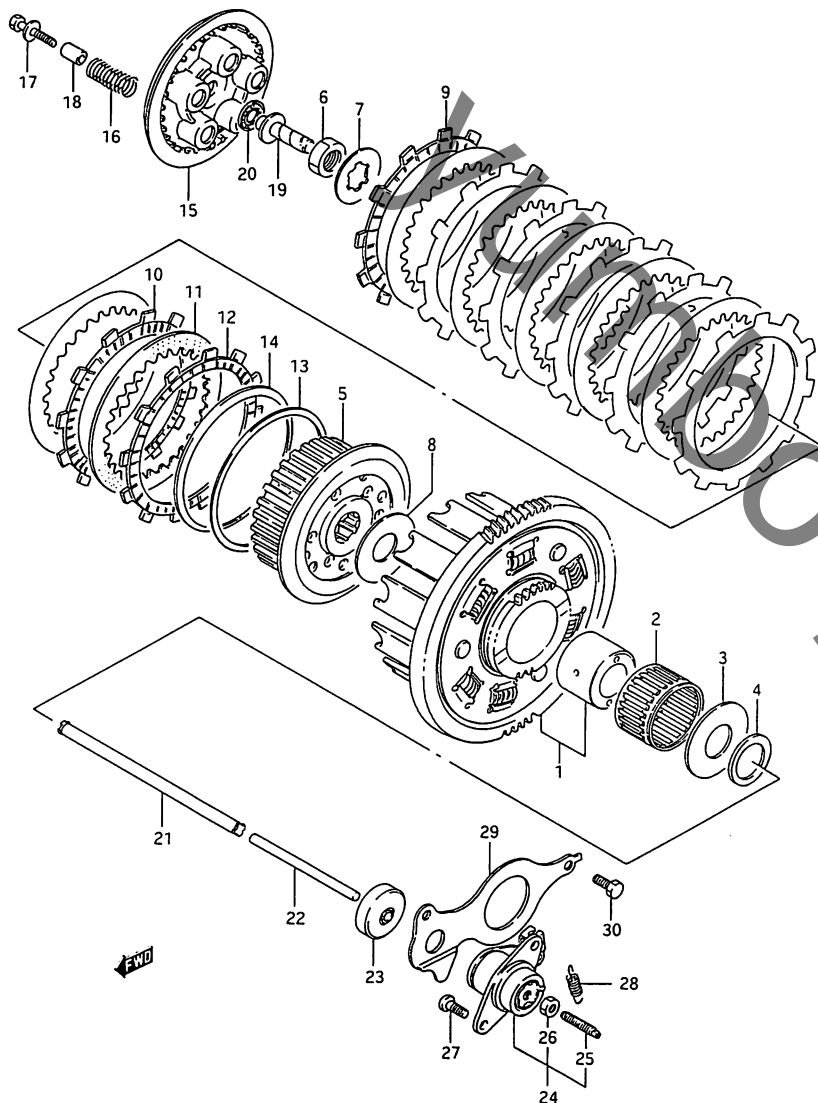


FIG. 17 (D-2) クラッチ

見出番号	品番	品名	使用個数	備考	標準作業時間
1-1	21200-34840	キヤアツシ, フライマリト"リフ"ン: NT:86/30	1	TYPE J/K	1.1
1-2	21200-34841	キヤアツシ, フライマリト"リフ"ン, NT:86/30	1	TYPE L	
2	09263-37001	ハ"アリソク", 37X42X27	1		1.1
3	09160-22045	ワツシヤ, 22X50X2.5	1		
4	09160-22032	スハ-サ, 22X32X3	1		
5	21410-30B03	ハフ", クラツチスリフ"	1		1.1
6	09140-20006	ナツト	1		
7	09167-20006	ロツクワツシヤ	1		
8	09160-20051	ワツシヤ, 20X50X2	1		
9	21441-13A00	フレ-ト, クラツチ"ライフ"	1		W1.0
10-1	21441-32C00	フレ-ト, クラツチ"ライフ", T:3	6	-21441-32C50 TYPE J	W1.0
10-2	21441-32C50	フレ-ト, クラツチ"ライフ", T:3	6	TYPE K/L	
11	21451-19A00	フレ-ト, クラツチ"リフ"ン	7		1.0
12	21442-32C00	フレ-ト, クラツチ"ライフ", NO, 2	1		W1.0
13	21471-32C00	シ-ト, ウエ-フ"ワツシヤ	1		
14	09164-94001	ウエ-フ"ワツシヤ	1		
15	21462-04A00	チ"イスク, クラツチフ"レツシヤ	1		1.0
16	09440-15021	スプリソク"	5		
17	09116-05015	ホルト	5		
18	09180-05034	スハ-サ, 5.5X9.5X22	5		
19	23121-11401	ヒ-ス, クラツチフ"ツシ	1		1.0
20	09263-10002	ハ"アリソク", 10X22X2.8	1		1.0
21	23110-33400	ロツト", クラツチフ"ツシ	1		1.0
22	23111-34C00	ロツト", クラツチフ"ツシ, レフト	1		0.6
23	09285-06018	オイルシ-ル, 6X34X7.5	1		0.9

FIG. 17

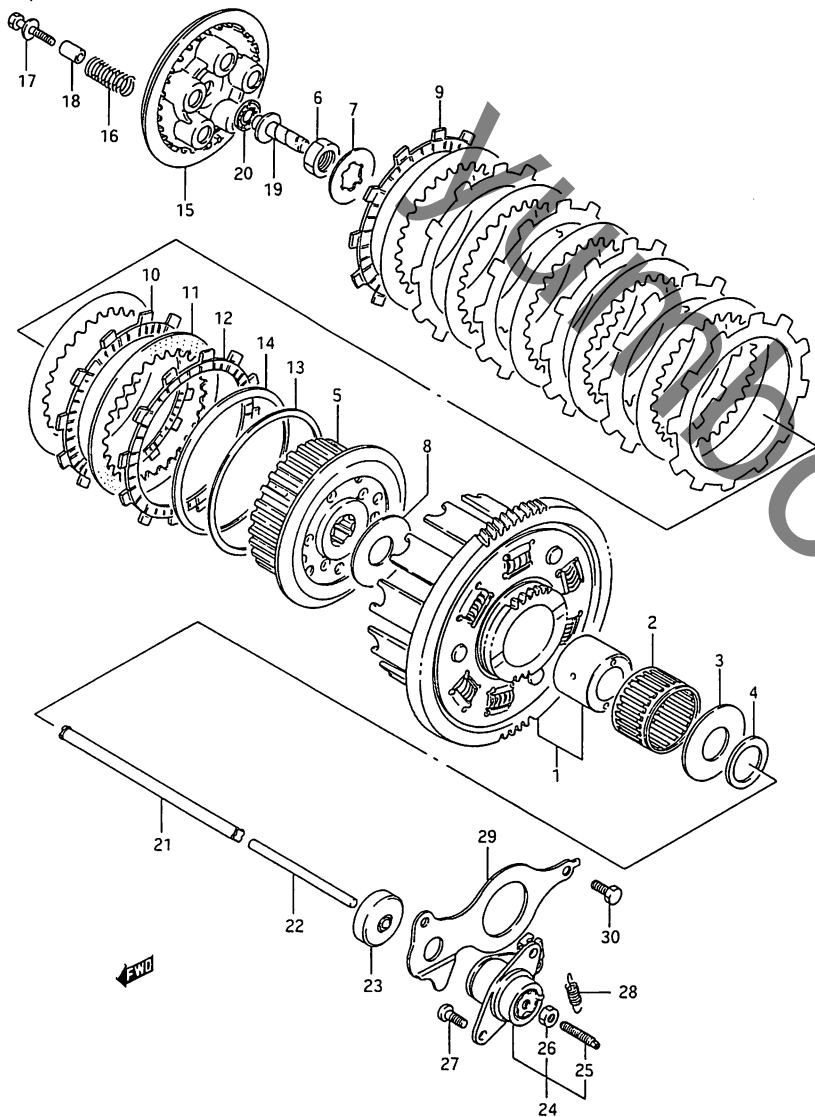


FIG. 17 (D-3) クラッチ

見出し番号	品番	品名	使用個数	備考	標準作業時間
24-1	23200-30B01	スクリアツシ, クラッチリリース	1	TYPE J	0.7
24-2	23200-32C00	スクリアツシ, クラッチリリース	1	TYPE K/L	
25	09134-06010	・スクリュ	1		
26	08310-22067	・ナット	1		
27	02112-06128	スクリュ	2		
28	09443-09044	スフリング	1		
29	23117-30B01	リテーナ, クラッチフ°ツシユロツト`オイ	1	-23117-30B00	0.7
30	01107-06127	ホルト	1		

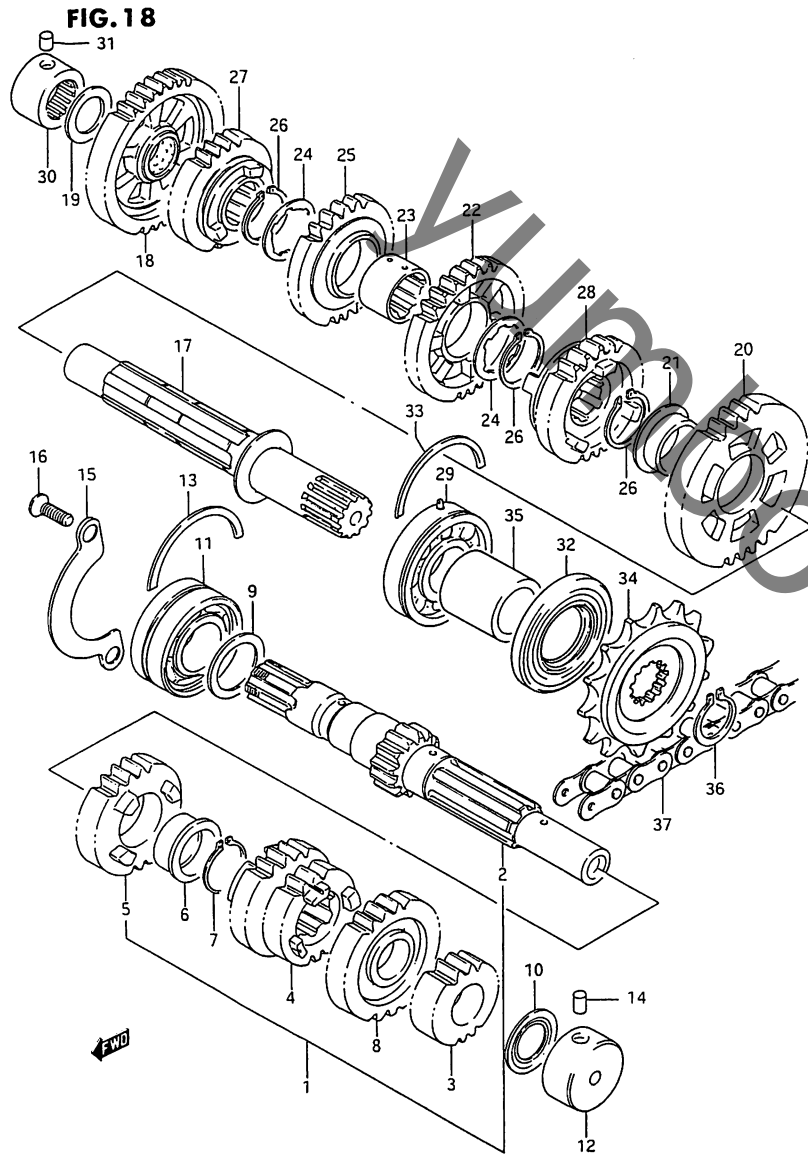


FIG. 18 (D-4) トランスミッション

見出发号	品番	品名	使用個数	備考	標準作業時間
1	24120-34C00	カウンタシャフト	1		7.3
2	24121-30B01	・カウンタシャフト, NT:11	1		7.3
3	24221-30B00	・キヤ, セカント"ト"ライフ", NT:13	1		7.3
4	24231-32C02	・キヤ, サート"/フォースト"ライフ", NT:16/16	1		7.3
5	24251-32C01	・キヤ, ファイスト"ライフ", NT:24	1		7.3
6	09301-22003	・フ"ツシ	1		
7	08331-11229	・サークリツフ	1		
8	24260-34C00	・キヤ, シツクススト"ライフ", NT:22	1		7.3
9	08211-25341	・スラストワツシヤ	1		
10	09285-17003	オイルシール	1		7.3
11	09267-25008	ハ"アリソク", 25X52X20.6	1		7.3
12	09263-17021	ハ"アリソク"	1		7.3
13	09390-58001	Cリング	1		
14	04221-07129	ノツクピン	1		
15	24741-38401	リテーナ, カウンタシャフトハ"アリソク"	1		1.3
16	02122-06167	スクリュ	2		
17	24131-34C00	シャフト, ト"ライフ"	1		7.3
18	24310-30B00	キヤ, ファースト"リフ", NT:37	1		7.3
19	08211-20321	スラストワツシヤ	1		
20	24321-30B00	キヤ, セカント"ト"リフ", NT:30	1		7.3
21	09301-25002	フ"ツシ	1		
22	24331-30B00	キヤ, サート"ト"リフ", NT:28	1		7.3
23	24332-30B00	スハ"ーサ, サート"ト"リフキヤ	1		
24	09167-25022	ワツシヤ	2		
25	24341-30B00	キヤ, フォースト"リフ", NT:23	1		7.3
26	09380-25003	スナツフ"リソク"	3		

FIG. 18

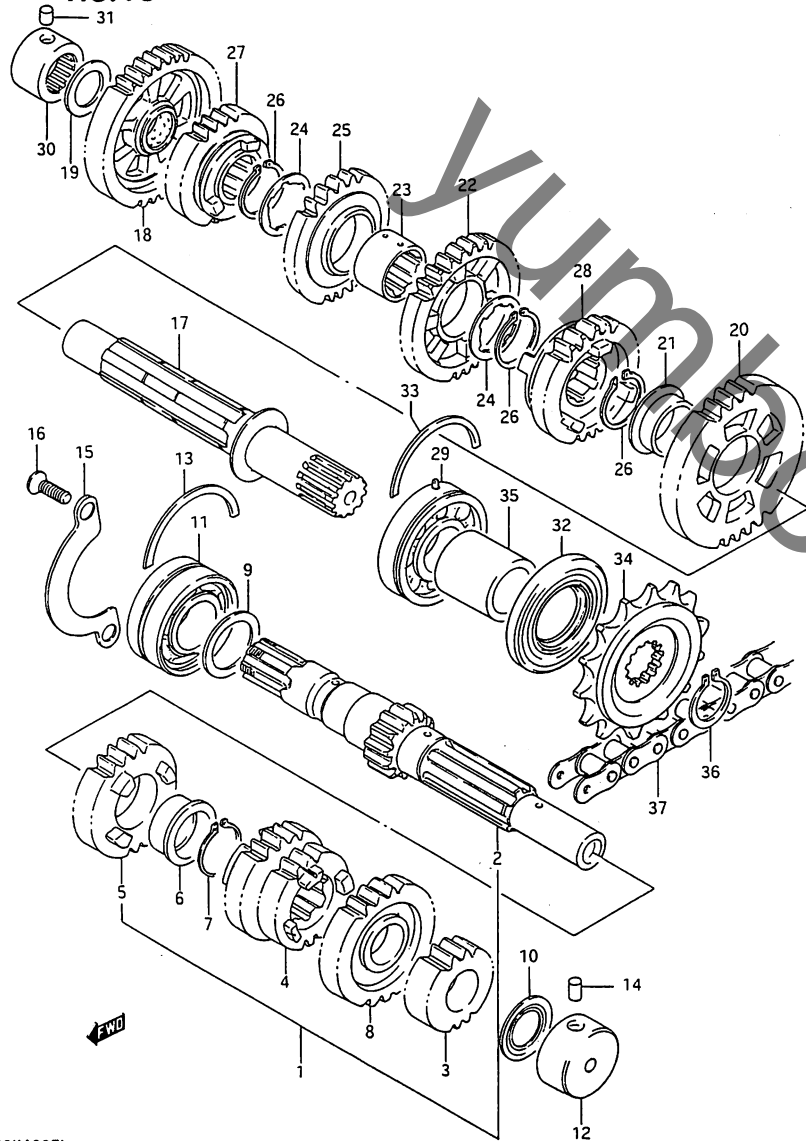


FIG. 18 (D-5) トランスミッション

見出番号	品番	品名	使用個数	備考	標準作業時間
27	24351-32C01	キヤ, ファイスト"リフ"ン, NT:30	1		7.3
28	24361-34C01	キヤ, シックスタスト"リフ"ン, NT:2	1		7.3
29	09262-22017	ハ"アリング", 22X56X16	1		7.3
30	09263-20040	ハ"アリング", 20X34X20	1		7.3
31	04221-07129	ノックピン	1		
32	09283-30044	オイルシール, 30X56X6	1		0.8
33	09390-56001	Cリング	1		
34	27510-32C00	スワ"ロケツト, エンシ"ン, NT:14	1		W0.7
35	09180-22044	スハ"サ, 22X30X30.6	1		
36	08331-11229	サークリツ"	1		
37	27600-32C10-114	チェン"アツシ, ト"ライフ", S25V9 X114LE(DID)	1		W1.8

FIG. 19

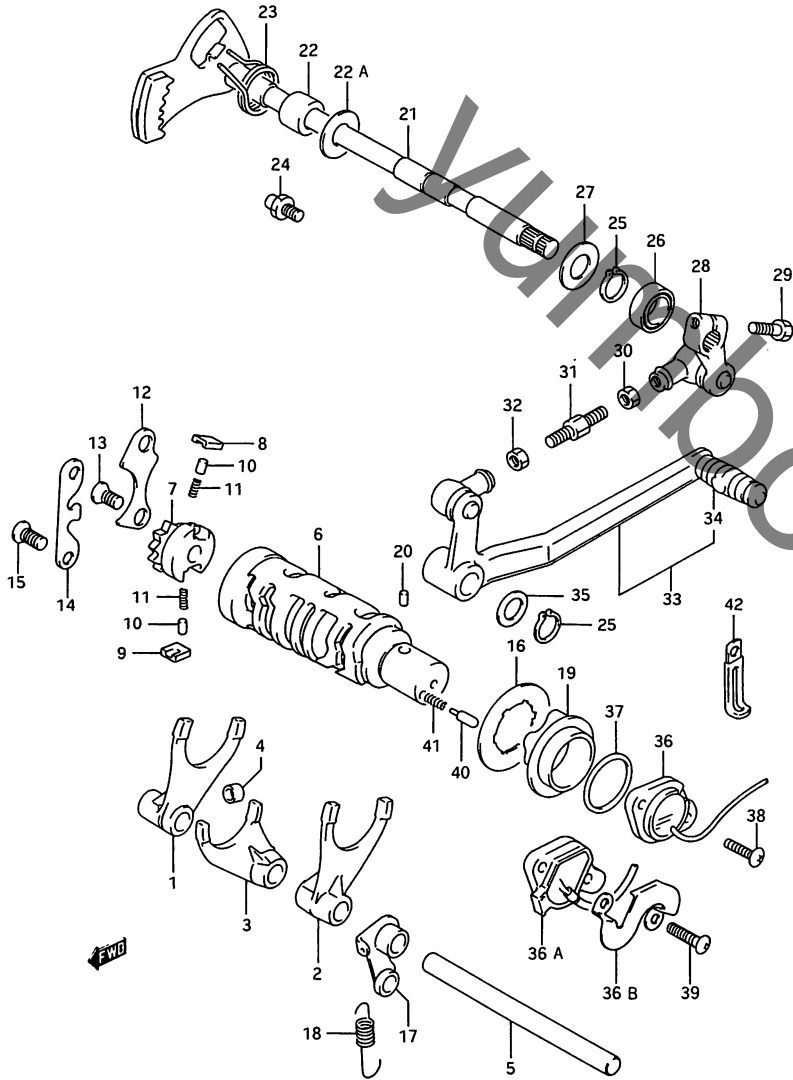


FIG. 19 (D-6) キック シフトインク

見出番号	品番	品名	使用個数	備考	標準作業時間
1	25211-30B00	フォーク,キックシフト,NO.1	1		7.3
2	25221-34C00	フォーク,キックシフト,NO.2	1		7.3
3	25231-30B01	フォーク,キックシフト,NO.3	1		7.3
4	09180-06086	スベーク,6X9.8X6	1		
5	25411-30B00	シヤフト,キックシフトフォーク	1		7.3
6	25310-34C01	カム,キックシフト	1	~25310-34C00	7.3
7	25322-31301	キック,キックシフトカムト"リフン	1		1.3
8	25323-34201	ホール,キックシフト,NO.1	1		1.3
9	25324-34201	ホール,キックシフト,NO.2	1		1.3
10	09261-05003	ローラ	2		
11	09440-04003	スフリンク	2		
12	25331-32C00	リフタ,キックシフトホール	1		1.3
13	02122-06128	スクリユ	1		
14	25341-38401	カイト,キックシフトカム	1		1.3
15	02122-06128	スクリユ	2		
16	09167-30007	ワッシャ	1		
17	25350-38400	ストツハ,キックシフトカム	1		7.3
18	09443-09033	スフリンク	1		
19	25381-38400	プレート,ストツハ	1		7.3
20	06211-04063	ピン	1		
21	25510-34C00	シヤフト,キックシフト	1		1.6
22-1	09180-12068	スベーク,12X20X15.3	1	~E.NO.101129	
22-2	09180-12126	スベーク,12X20X13.8	1	E.NO.101130~	
22A	08211-12262	スラストワッシャ	1	E.NO.101130~	
23	09444-26015	スフリンク	1		

FIG. 19

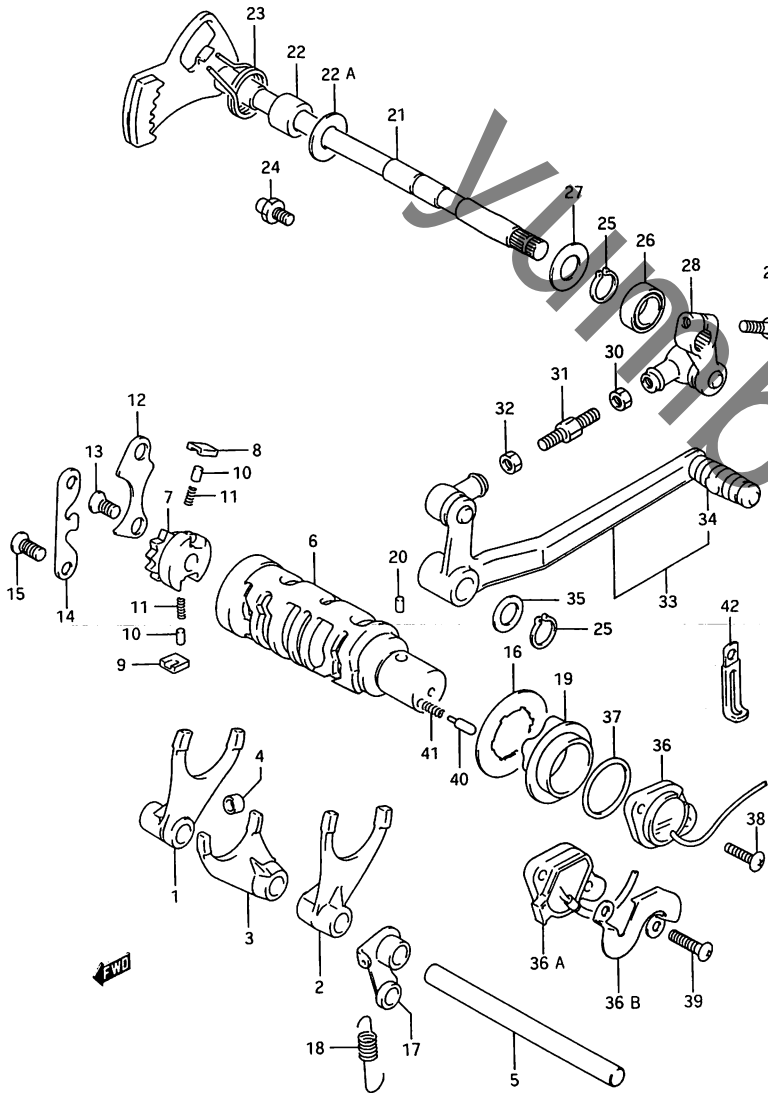


FIG. 19 (D-7) キックシフトインク

見出番号	品番	品名	使用個数	備考	標準作業時間
24	25671-36A00	ストッパ°,キックシフトアーム	1		
25	08331-31128	サークリップ°	2		
26	09285-12002	オイルシール,12X22X9	1		0.7
27	09160-14003	ワッシャ,14.2X22X1	1		
28	25520-47020	アーム,キックシフトリンク	1		0.2
29	01107-06207	ホルト	1		
30	08310-11067	ナット	1		
31	25525-34C01	ロット°,キックシフトリンク	1		0.2
32	09140-06011	ナット	1		
33	25600-34C01	レハ°アツシ,キックシフトインク	1		0.2
34	25652-16500	ラハ°	1		
35	09160-12011	ワッシャ,12.5X20X1	1		
36	37720-32C00	ハ°-スアツシ,ニュートラルスイッチターミナル	1	TYPE J	0.6
36A	37730-32C10	ハ°-スアツシ,キックシフトターミナル	1	TYPE K/L	
36B	37721-32C10	フロテクタ,キックシフトターミナル	1	TYPE K/L	
37	09280-26003	オリック°,D:2.4,I.D:26.2	1		0.6
38	02112-75165	スクリュー	2	TYPE J	
39-1	02112-05164	スクリュー	2	TYPE K	
39-2	02112-05168	スクリュー	2	TYPE L	
40	09209-05011	コンタクト	1		
41	09440-04010	スプリック°	1		
42	09404-06422	クランプ°,L:50	3		

FIG. 20

FIG. 20 (E-2) スターテック モータ (TYPE J)

見出番号	品名	使用個数	備考	標準作業時間
	#31100-32C00-H17 モータツシ, スターテック (ND)	1		1.2
1	#31310-43401-H17 ・アマチュア (ND)	1		1.4
2	#31150-43400 ・フ ラケツトセツト (ND)	1		
3	#31132-27A01 ・ホルタ, フ ラシ (ND)	1		
4	#31135-65010 ・・スフ リンク (ND)	2		
5	#31170-43400 ・シムセツト (ND)	1		
6	#31130-38300 ・フ ラシ, フ ラス (ND)	1		W1.4
7	#31172-38300 ・フ ツシ (ND)	1		
8	#31171-38300 ・フ ツシ, B (ND)	1		
9	#31143-38300 ・オリンク (ND)	1		
10	#31264-44110 ・オリンク (ND)	2		
11	#31156-38300 ・オリンク (ND)	2		
12	#31281-05300 ・ホルト (ND)	2		
12A	#31281-88C00 ・ホルト, スル (ND)	2		
13	08321-21057 ・ロックワツシヤ	2		
14	#31161-38300 ・ワツシヤ (ND)	2		
15	08310-32068 ・ナツト	1		
16	09103-06066 ホ ルト, 6X23	2		
17	09280-24003 オリンク, D:3, ID:24.5	1		1.2
18	08361-35066 ナツト	1		

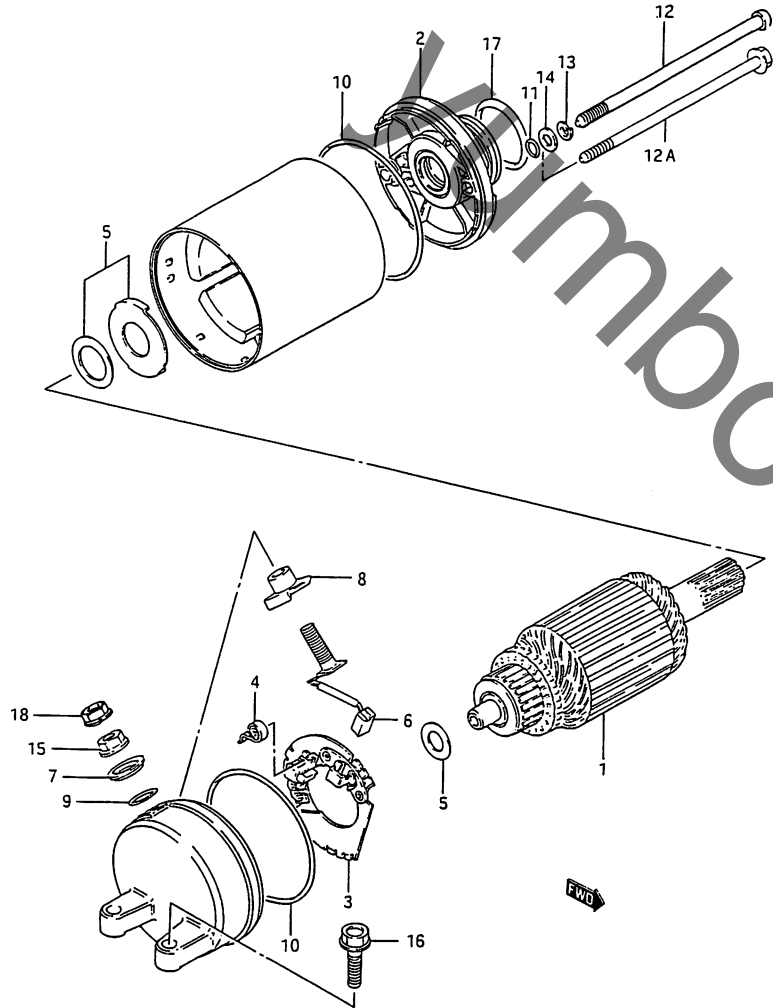


FIG. 20A (E-3) :
TYPE K/L

FIG. 20A

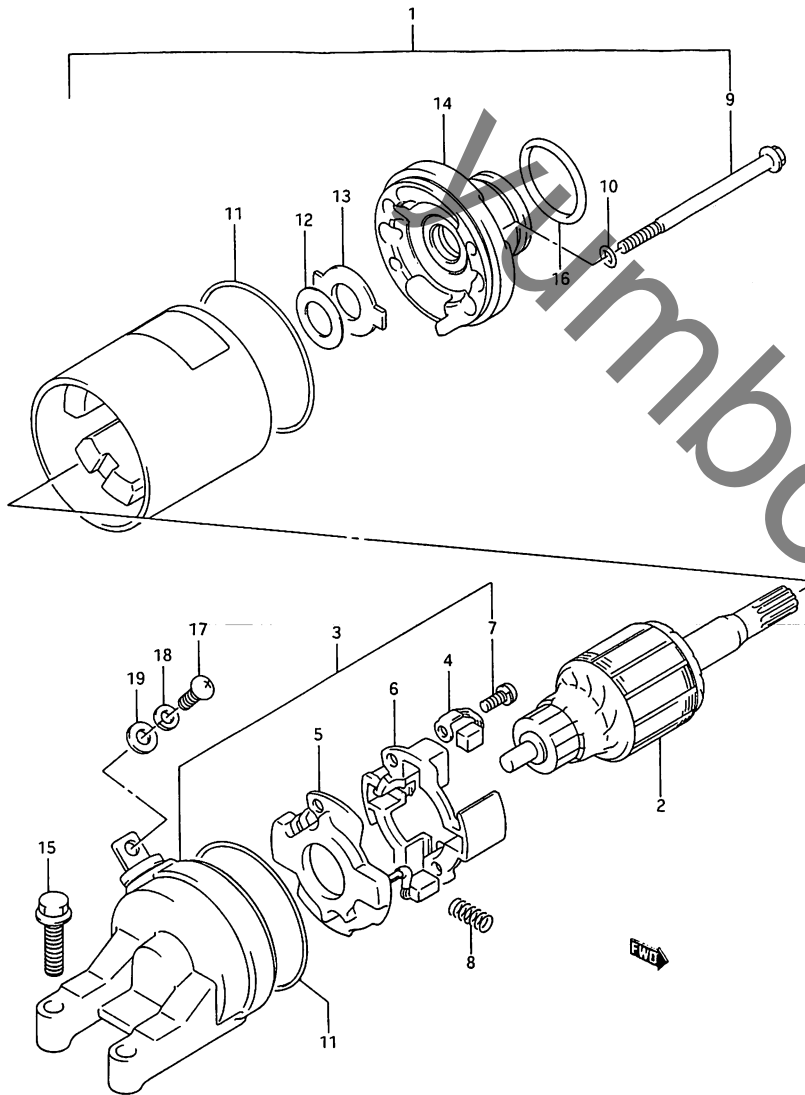


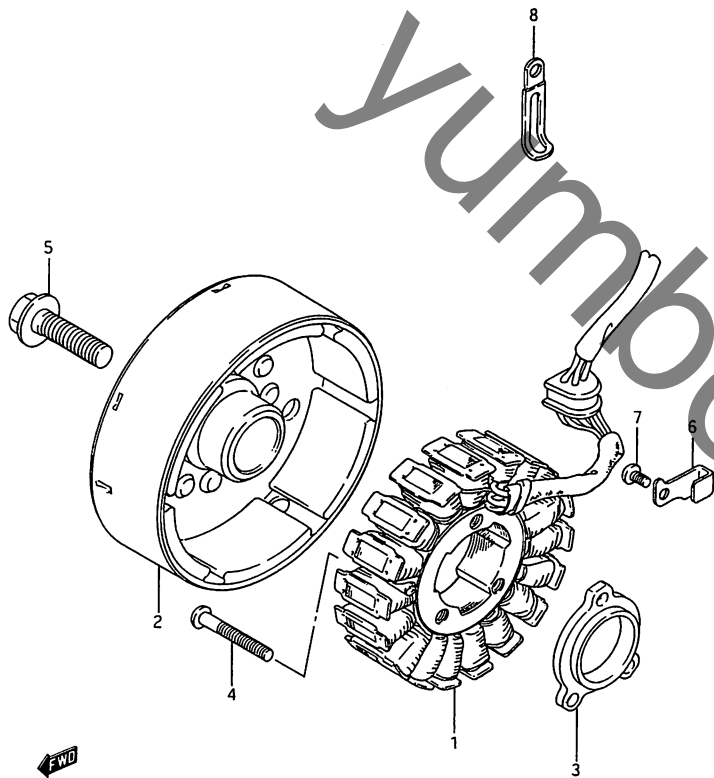
FIG. 20A (E-3) スターテイング モータ (TYPE K/L)

見出番号	品番	品名	使用個数	備考	標準作業時間
1	#31100-32C10	モータアツシ, スターテイング (ND)	1		1.0
2	#31310-32C10	・アマチュア (ND)	1		1.2
3	#31175-32C10	・フレームアツシ, コミュータ, エント (ND)	1		
4	#31132-32C10	・・フ ラシ (ND)	2		W1.2
5	#31130-32C10	・・フ ラシサフ アツシ (ND)	1		
6	#31133-32C10	・・ホルタ, フ ラシ (ND)	1		
7	#31134-32C10	・・スクリユ (ND)	2		
8	#31135-32C10	・スフ リンク (ND)	4		
9	#31281-32C10	・ホルト (ND)	2		
10	#31156-38300	・オリンク (ND)	2		
11	#31264-32C10	・オリンク (ND)	2		
12	#31361-38300	・シム, NO. 3 (ND)	1		
13	#31361-32C10	・フ レート, ロツク (ND)	1		
14	#31150-32C10	・フ ラカツト (ND)	1		
15	09103-06066	ホルト, 6X23	2		
16	09280-24003	オリンク, D:3, ID:24.5	1		1.0
17	02112-05087	スクリユ	1		
18	08321-21057	ロツクワツシヤ	1		
19	08322-21057	ワツシヤ	1		

FIG. 21

FIG. 21 (E-4) シェネレータ

見出番号	品番	品名	使用個数	備考	標準作業時間
1	31401-30B00	ステータ	1		1.4
2	31402-30B01	ロータ	1		1.0
3	31412-30B00	スベータ、シェネレータステータ	1		
4	02112-06357	スクリユ	3		
5	09103-12004	ホルト、12X40	1		
6	31497-30B00	クランプ、シェネレータリットワイヤ	1		
7	02112-05087	スクリユ	1		
8	09404-06403	クランプ、L:70	1		



3

FIG. 22

FIG. 22 (E-5) シグナル シェネレータ

見出番号	品番	品名	使用個数	備考	標準作業時間
1-1	32900-34C00	イクナイタアツシ	1	TYPE J	0.4
1-2	32900-34C10	イクナイタアツシ	1	TYPE K/L	
2	02152-06125	スクリユ	2		
3-1	33110-34C00	シエネレータアツシ, シグナル	1	TYPE J	1.2
3-2	33110-34C01	シエネレータアツシ, シグナル	1	TYPE K/L	
4	33115-30B01	プロテクタ, シグナルシエネレータリ-トワイヤ	1		
5	02112-04108	スクリユ	2		
6	31497-45000	クランフ°, シエネレータリ-トワイヤ	1		
7	02112-05087	スクリユ	1		
8	09404-06403	クランフ°, L: 70	1		

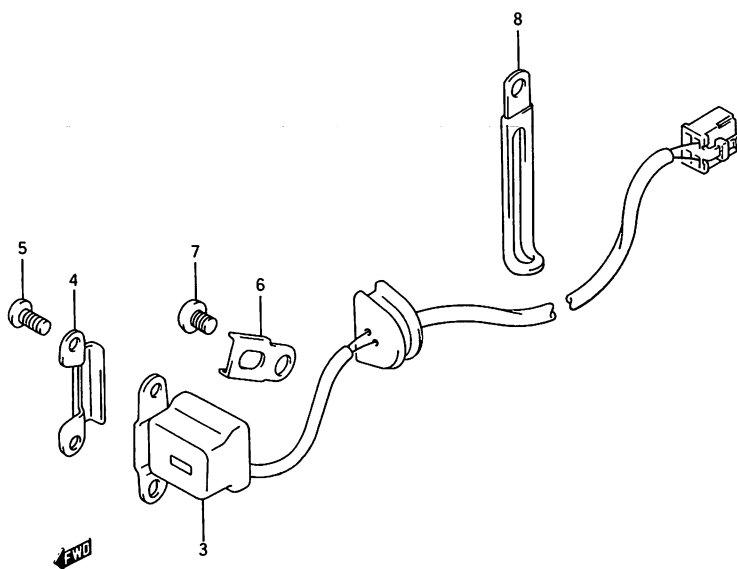
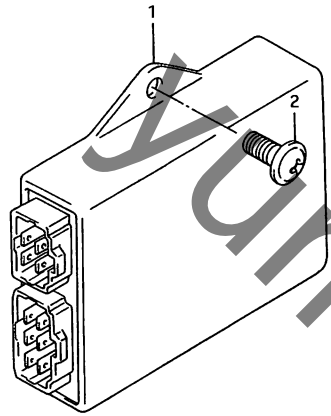
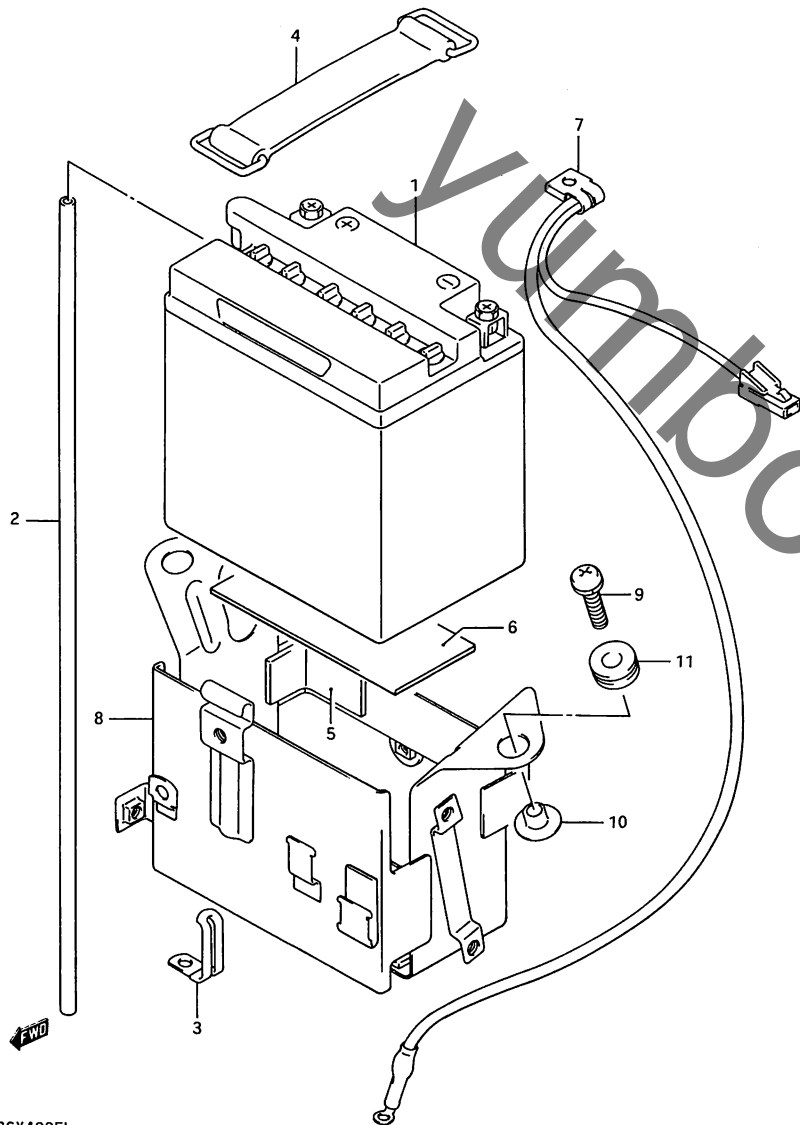


FIG. 23

FIG. 23 (E-6) ハンツェリ

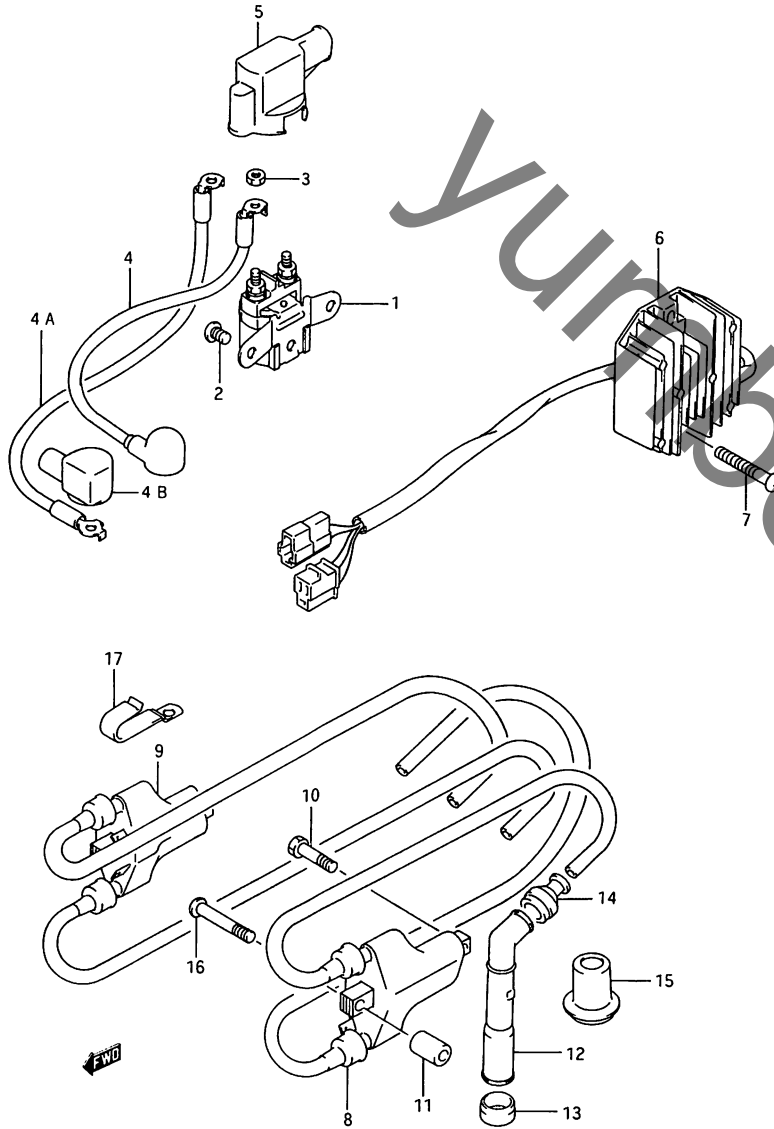
見出番号	品番	品名	使用個数	備考	標準作業時間
1	*33610-04A10	ハンツェリアツシ, FB10L-B2, 12 V12AH (FB)	1		W0.3
2	33680-31003	ホ-ス, ハンツェリエキソ-スト, L: 600	1		
3	09404-06606	クランフ	1		
4	09462-00043	ハンツ	1		
5	33652-29100	フ-ロテクタ, 20X90X3	4		
6	33651-37000	フ-ロテクタ	1	CUT, 50X115	
7	33860-34C00	ワイヤ, ハンツェリマイナースリ-ト	1		
8	41540-19C02	ホルタ, ハンツェリ	1		
9	09137-06014	ホルト, L: 30	2		1.4
10	41570-19C00	スヘ-サ, ハンツェリ	2		
11	09320-08007	クツシヨ-ン	2		



GSX400FL

3

FIG. 24



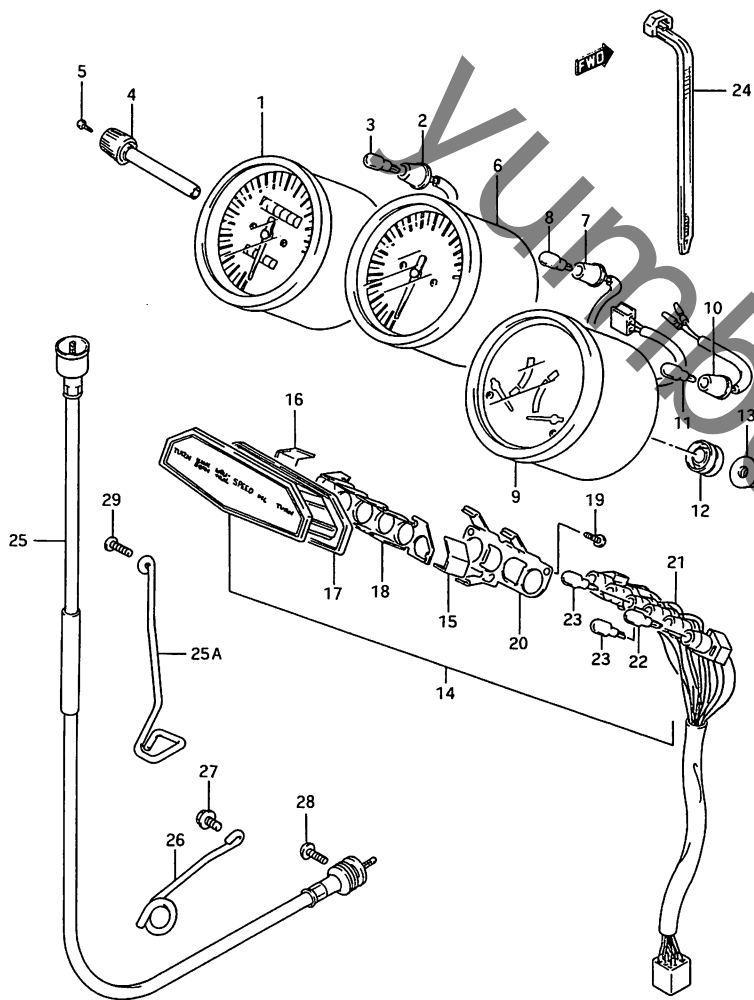
GSX400FL

FIG. 24 (E-7) エレクトリカル

見出番号	品番	品名	使用回数	備考	標準作業時間
1	31800-49100	リレ-アツシ, スタ-テイングモ-タ	1		0.4
2	02112-06106	スクリユ	2		
3	08361-35066	ナツト	2		
4	33850-19C00	ワイヤ, スタ-タモ-タリ-ト	1	TYPE J	
4A	33850-34C00	ワイヤ, スタ-タモ-タリ-ト	1	TYPE K/L	
4B	31861-06C00	キヤツフ, スタ-タモ-タタ-ミナル	1	TYPE K/L	
5	31861-19C00	キヤツフ, スタ-タリレ-	1		
6	32800-30B01	レクチフアイヤアツシ	1		0.4
7	02112-16306	スクリユ	2		
8	33410-34C00	コイルアツシ, イクニツシヨシ, 1-4	1		1.0
9	33420-34C00	コイルアツシ, イクニツシヨシ, 2-3	1		1.0
10	09128-06006	スクリユ, 6X20	2		
11	09180-06198	スヘ-サ, 6.2X12X16	2		
12	33510-05C00	キヤツフアツシ, スハ-クフラク	4		1.0DAI
13	33541-27A22	シ-ル, スハ-クフラク	4		
14	33542-38B00	シ-ル, ハイテンシヨシコ-ト	4		
15	33543-32C00	カハ-, スハ-クフラクキヤツフ	4		
16	02112-06406	スクリユ	2		
17	09403-06307	クランフ	1		

FIG. 25

FIG. 25 (E-8) スピードメータ / タコメータ



見出し番号	品番	品名	使用個数	備考	標準作業時間
1-1	#34100-34C00	スピードメータアツシ(ND)	1	TYPE J/L GSX400FAK	0.9
1-2	#34100-34C10	スピードメータアツシ(ND)	1	GSX400FK	
2	#34171-19C00	・ソケット(ND)	1		
3	#09471-12085	・ハールフ, 12V3W(STANLEY WB371)	1		W0.8
4	#34124-19C00	ノブ, トリツフ(ND)	1		
5	#34184-14A00	スクリュ, トリツフノブ(ND)	1		
6	#34200-34C00	タコメータアツシ(ND)	1		0.9
7	#34171-19C10	・ソケット(ND)	1		
8	#09471-12085	・ハールフ, 12V3W(STANLEY WB371)	1		W0.8
9	#34300-34C10	フルエイルメータアツシ(ND)	1		0.9
10	#34171-19C10	・ソケット(ND)	1		
11	#09471-12100	・ハールフ, 12V1.7W(STANL EY WB372)	2		W0.8
12	#34189-30921	クツシヨシ(ND)	6		
13	#34185-19C00	ナツト(ND)	6		
14-1	#36380-34C00	ホツクスアツシ, ハイロツランフ (ND)	1	TYPE J/L GSX400FAK	0.9
14-2	#36380-34C10	ホツクスアツシ, ハイロツランフ (ND)	1	GSX400FK	
15	#36383-27A00	・フレート, ターン, ライト(ND)	1		
16	#36384-27A00	・フレート, ターン, レフト(ND)	1		
17	#34196-19C00	・クツシヨシ, ケース(ND)	1		
18	#36382-27A00	・フレート, ハイロツランフ (ND)	1		
19	#36387-27A00	・スクリュ(ND)	2		
20	#34197-19C00	・フレート, ロツク(ND)	1		

FIG. 25

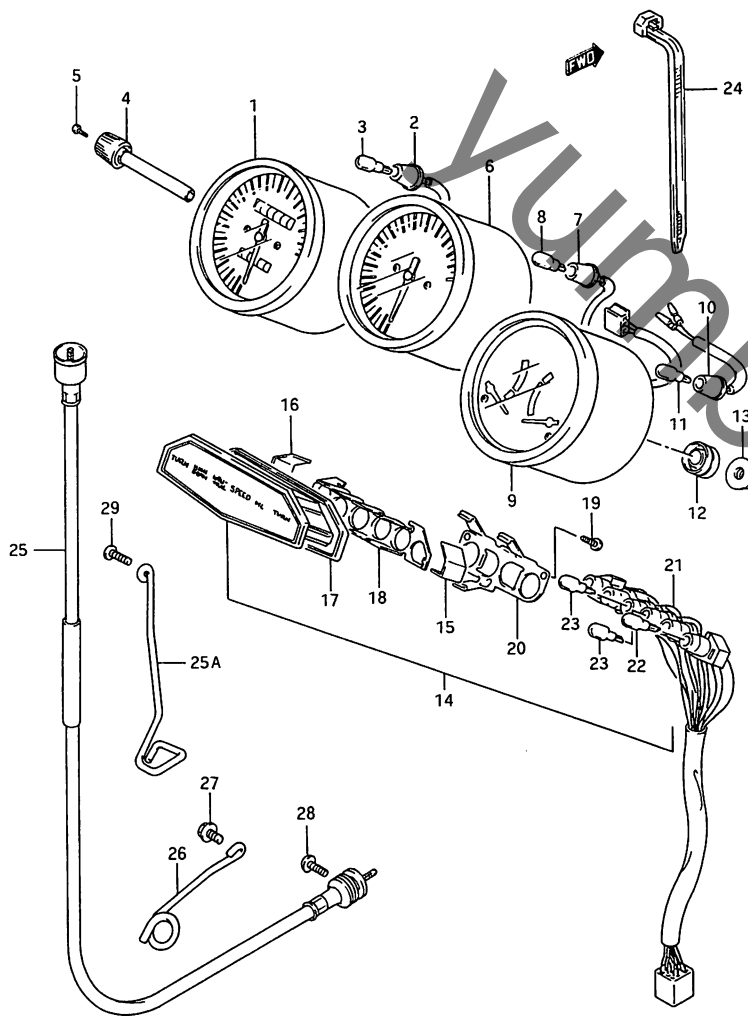


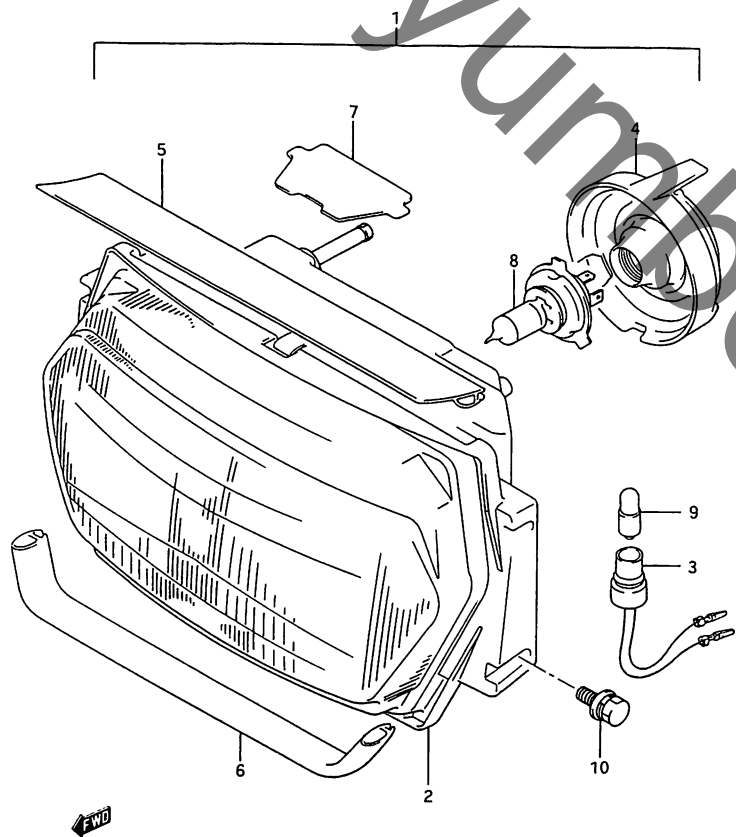
FIG. 25 (E-9) スピードメータ / タコメータ

見出番号	品番	品名	使用個数	備考	標準作業時間
21-1	#34171-34C00	・ソケット(ND)	1	TYPE J/L GSX400FAK	
21-2	#34171-19C00	・ソケット(ND)	1	GSX400FK	
22	#09471-12100	・ハルフ, 12V1.7W (STANLEY EY WB372)	4		W0.9
23-1	#09471-12085	・ハルフ, 12V3W (STANLEY WB371)	2	TYPE J/L GSX400FAK	W0.9
23-2	#09471-12085	・ハルフ, 12V3W (STANLEY WB371)	1	GSX400FK	
24	09407-14403	クラフ°, L:125	1		
25	34910-19C01	ケーブルアツシ, スピードメータ	1		W0.8
25A	34938-34C01	クラフ°, スピードメータケーブル	1		
26	34938-45100	クラフ°, スピードメータケーブル	1		
27	01517-06108	ホルト	1		
28	02112-05164	スクリュ	1		
29	02142-05124	スクリュ	1		

FIG. 26

FIG. 26 (E-10) ヘッド ランプ

見出番号	品番	品名	使用個数	備考	標準作業時間
1-1	35100-34C00	ヘッドランプアツシ	1	TYPE J/K	0.8
1-2	35100-34C01	ヘッドランプアツシ	1	TYPE L	
2	35121-34C00	・ユニット	1		
3-1	36118-48B00	・ソケット	1	TYPE J/K	0.8
3-2	36118-48B01	・ソケット	1	TYPE L	
4	35173-48B00	・カバー,ソケット	1		
5	35242-19C00	・カスケット	1		
6	35243-19C00	・カスケット	1		
7	35244-19C00	・カスケット	1		
8	*09471-12060	・バルブ, 12V60/55W, H4 14-01860	1		
9	*09471-12063	・バルブ, 12V4W(KOITO, 9 7205-04030)	1		W0.8
10	01174-06166	・ホルト	4		



3

FIG. 27

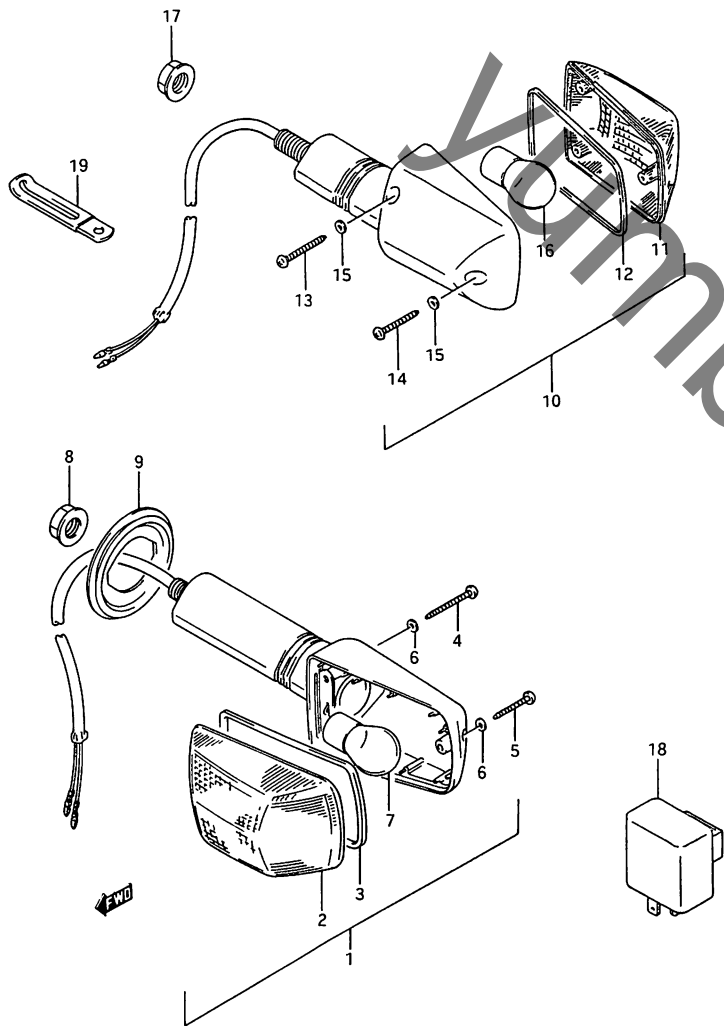


FIG. 27 (E-11) ターンシグナルランプ

見出番号	品番	品名	使用個数	備考	標準作業時間
1	35601-34C01	ランプアッシ,フロントターンシグナル	2		0.2 B(0.3) W0.2
2	35612-27A01	・レンズ,ターンシグナルランプ	2		B(0.2)
3	35613-27A00	・カバー	2		
4	35623-27A00	・タツヒンクスクリュ	4		
5	35725-40511	・タツヒンクスクリュ	2		
6	35627-27A02	・カバー	6		
7	*09471-12045	・ハルブ,12V21W(STANLEY A4957E)	2		W0.2 B(0.2)
8	08316-26105	ナット	2		
9	35674-27A01	グロメット	2		
10	35603-34C01	ランプアッシ,リアターンシグナル	2		0.2 B(0.3) W0.2
11	35612-27A01	・レンズ,ターンシグナルランプ	2		B(0.2)
12	35613-27A00	・カバー	2		
13	35623-27A00	・タツヒンクスクリュ	4		
14	35725-40511	・タツヒンクスクリュ	2		
15	35627-27A02	・カバー	6		
16	*09471-12045	・ハルブ,12V21W(STANLEY A4957E)	2		W0.2 B(0.2)
17	08316-26105	ナット	2		
18	#38640-31310	リレーアッシ,ターンシグナル(ND)	1		0.4
19	09404-05401	ブランプ	1		

FIG. 28

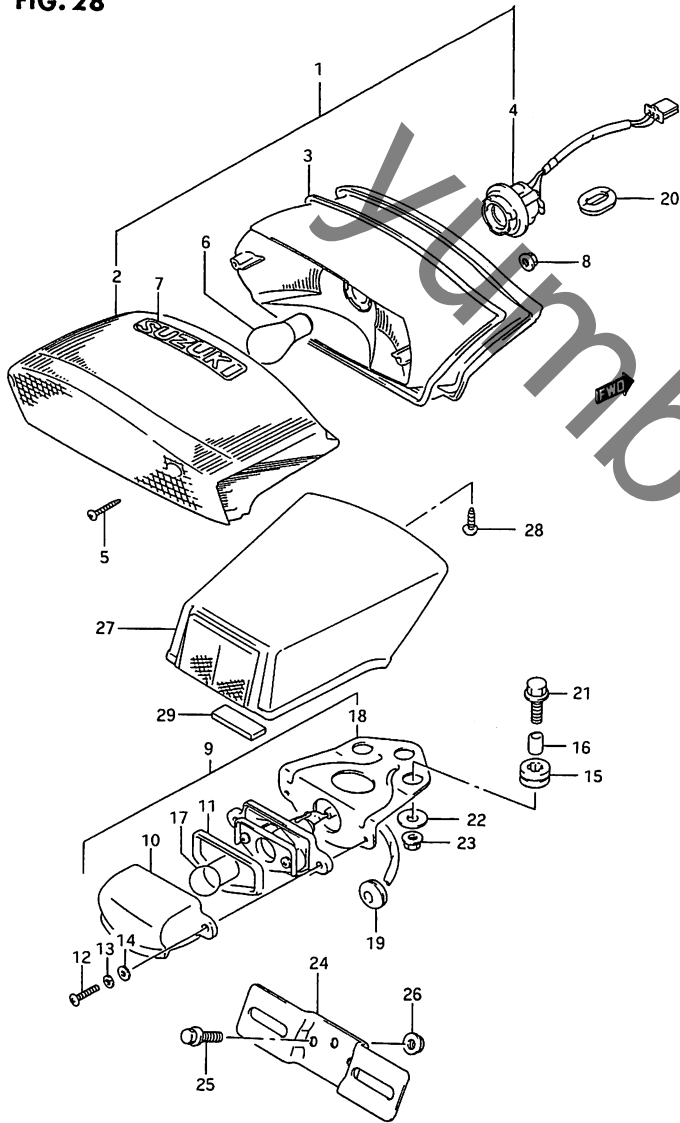


FIG. 28 (E-12) リヤ コンビネーション ランプ

見出番号	品番	品名	使用個数	備考	標準作業時間
1	35710-19C00-742	ランプアツシ, リヤコンビネーション(シルハ-)	1		0.4
2	35712-19C00	・レンズ	1		
3	35713-19C00	・カスケット	1		
4	35718-19C00	・ソケット	1		
5	03211-04205	・スクリュー	2		
6	*09471-12128	・バルブ, 12V21/5W, BF14-1-49642A	1		W0.2
7	68165-16B00-742	・エンフレム(シルハ-)	1		
8	08316-26066	ナット	3		
9	35910-19C10	ランプアツシ, ライセンス	1		0.4
10	35912-00A21	・レンズ, ライセンスランプ	1		
11	35913-04A00	・カスケット	1		
12	02112-04167	・スクリュー	2		
13	08321-21047	・ロックワツシヤ	2		
14	08322-21047	・ワツシヤ	2		
15	35765-35300	・クツシヨウ, リヤコンビネーション	3		
16	35766-19C00	・スヘ-サ	2		
17	*09471-12140	・バルブ, 12V5W, BF150-40160A	1		W0.3
18	35916-19C00	・フラケツト, ライセンスランプ	1		
19	09308-07009	クローメツト	1		
20	09308-12007	クローメツト	1		
21	09116-06056	ホルト, 6X20	2		
22	09160-06060	ワツシヤ, 6.5X20X1.2	2		
23	08316-26066	ナット	2		
24	35927-00A10	フラケツト, ライセンスプレート	1		

FIG. 28

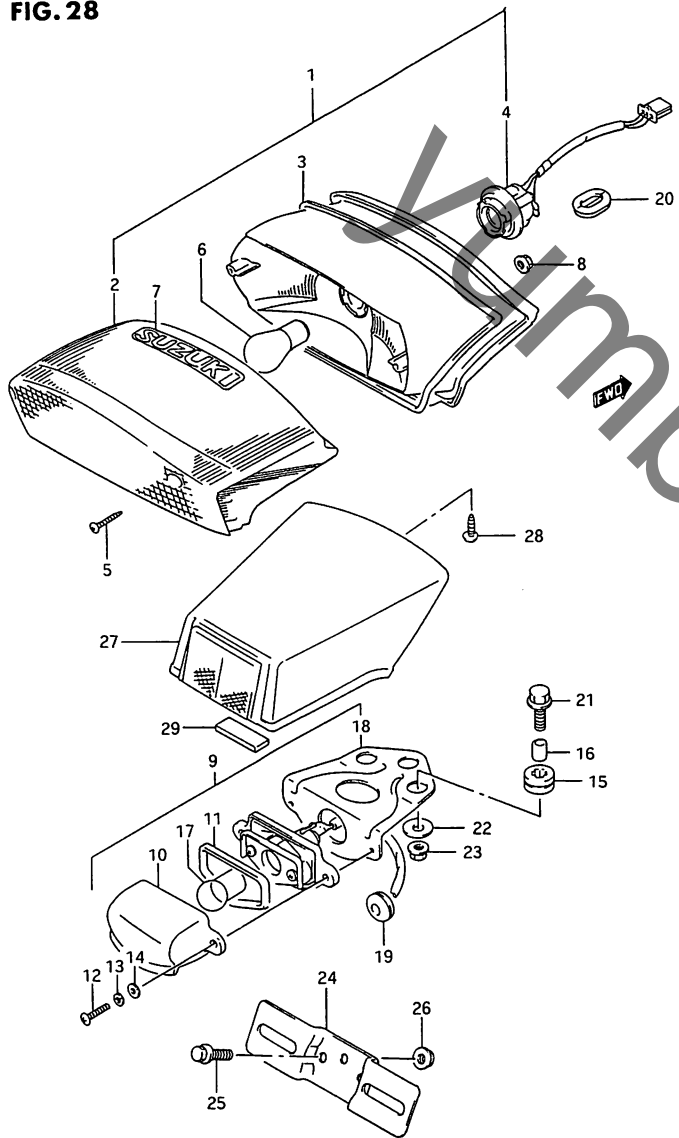
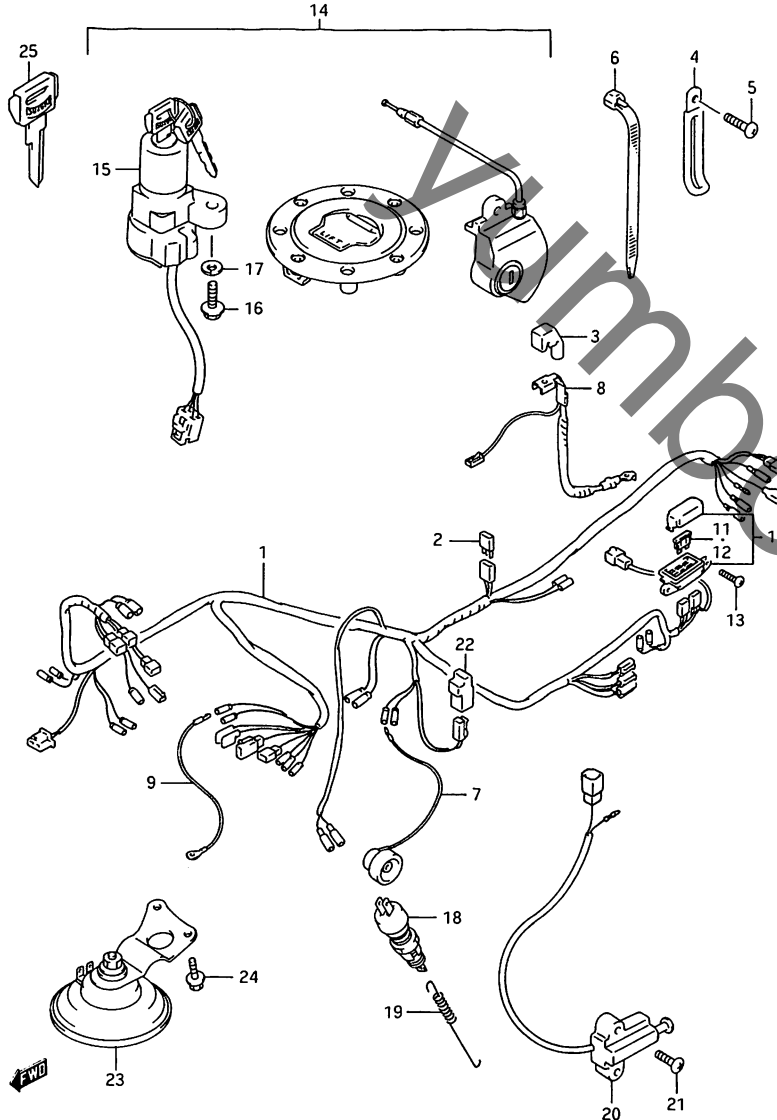


FIG. 28 (E-13) リヤコンビネーションランプ*

見出番号	品番	品名	使用個数	備考	標準作業時間
25	01517-06164	ホルルト	2		
26	08316-26066	ナット	2		
27	35917-19C00	カバー、ライセンスランプ*	1		
28	03541-05166	スクリュー	3		
29	35995-05C00	フロテクス、ライセンスランプ* フラケット	1		

FIG. 29



GSX400FL

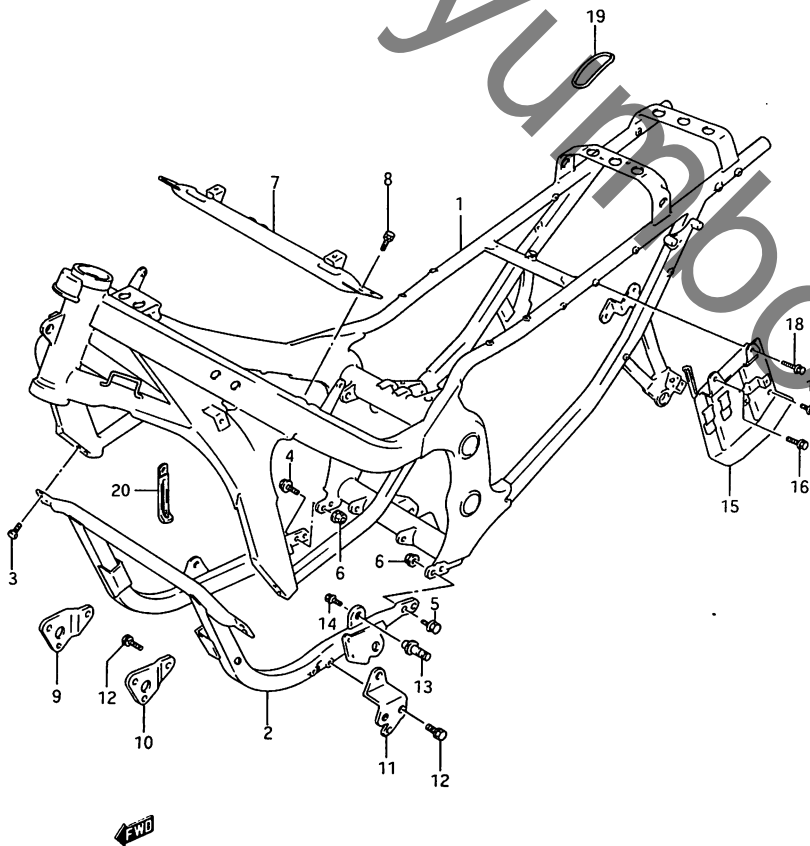
FIG. 29 (E-14) ワイヤリンクハーネス

見出番号	品番	品名	使用個数	備考	標準作業時間
1	36610-34C00	ハーネス, ワイヤリンク	1		1.8
2	36611-38A00	・フューズ	1		
3	33624-27A00	・キャップ, ハッチリフ ラスターミナル	1		
4-1	09404-05401	クランプ	1		
4-2	09404-06202	クランプ, L:45	1		
4-3	09404-06205	クランプ, L:95	1		
5	02112-36166	スクリム	1		
6-1	09407-14403	クランプ, L:125	11		
6-2	09407-18402	クランプ, L:165	5		
6-3	09407-25401	クランプ, L:235	2		
7	36851-38B00	ワイヤ, オイルフレッシュスイッチリット	1		
8-1	33820-34C00	ワイヤ, ハッチリフ ラスリット	1	TYPE J	
8-2	33820-34C01	ワイヤ, ハッチリフ ラスリット	1	TYPE K/L	
9	36851-02900	ワイヤ, リット	1		
10-1	36740-34C00	ホックスアツシ, フューズ	1	TYPE J	0.4
10-2	36740-34C01	ホックスアツシ, フューズ	1	TYPE K/L	
11	*09481-25101	・フューズ, 25A	1		
12	*09481-10101	・フューズ, 10A	3		
13	02112-16206	スクリム	2		
14-1	37100-19850	ロツクセット	1	TYPE J/K	1.5
14-2	37100-19851	ロツクセット	1	TYPE L	
15	37100-17C00	・ロツクアツシ, ステアリンク	1		1.2
16	09139-06026	・スクリム	2		
17	08321-31066	・ロツクワツシ	2		
18	37740-24A00	スイッチアツシ, ストップランプ	1		0.5
19	09443-06005	スフリンク	1		

3

FIG. 30

FIG. 30 (F-2) フレーム



見出番号	品番	品名	使用回数	備考	標準作業時間
1	41100-34850-291	フレームセット(フック)	1		8.3
2	41140-34C00-291	チューブ, フレーム, ダウン(フック)	1		
3-1	01137-08205	ホルト, 8X20	4	TYPE J/K	
3-2	01107-08258	ホルト	4	TYPE L	
4	01517-08254	ホルト	2		
5	01517-08304	ホルト	2		
6	08319-31085	ナット	4		
7	41750-34C00	チューブ, フレームブリッジ, NO. 2	1		
8-1	01137-08165	ホルト	4	TYPE J/K	
8-2	01137-08168	ホルト	4	TYPE L	
9	41911-34C00-291	プレート, エンジンマウントNO.1, ライト(フック)	1		
10	41912-34C00-291	プレート, エンジンマウントNO.1, レフト(フック)	1		
11	41940-34C00-291	プレート, エンジンマウントリンク, ロア(フック)	1		
12-1	01137-08165	ホルト	6	TYPE J/K	
12-2	01137-08168	ホルト	6	TYPE L	
13-1	43823-30B00	ホース, キヤシフト	1	TYPE J	
13-2	43823-30B10	ホース, キヤシフト	1	TYPE K/L	
14	01517-06128	ホルト	1		
15	47410-34C00	ホルダ, エレクトリックハーツ	1		
16	01517-06167	ホルト	1		
17	01517-06128	ホルト	1		
18	01517-06207	ホルト	1		
19-1	09280-63001	リング, D:1.9, ID:63.1	1	TYPE J	
19-2	09280-62001	リング	1	TYPE K/L	
20	09404-08405	クランプ, L:127	1		

FIG. 31

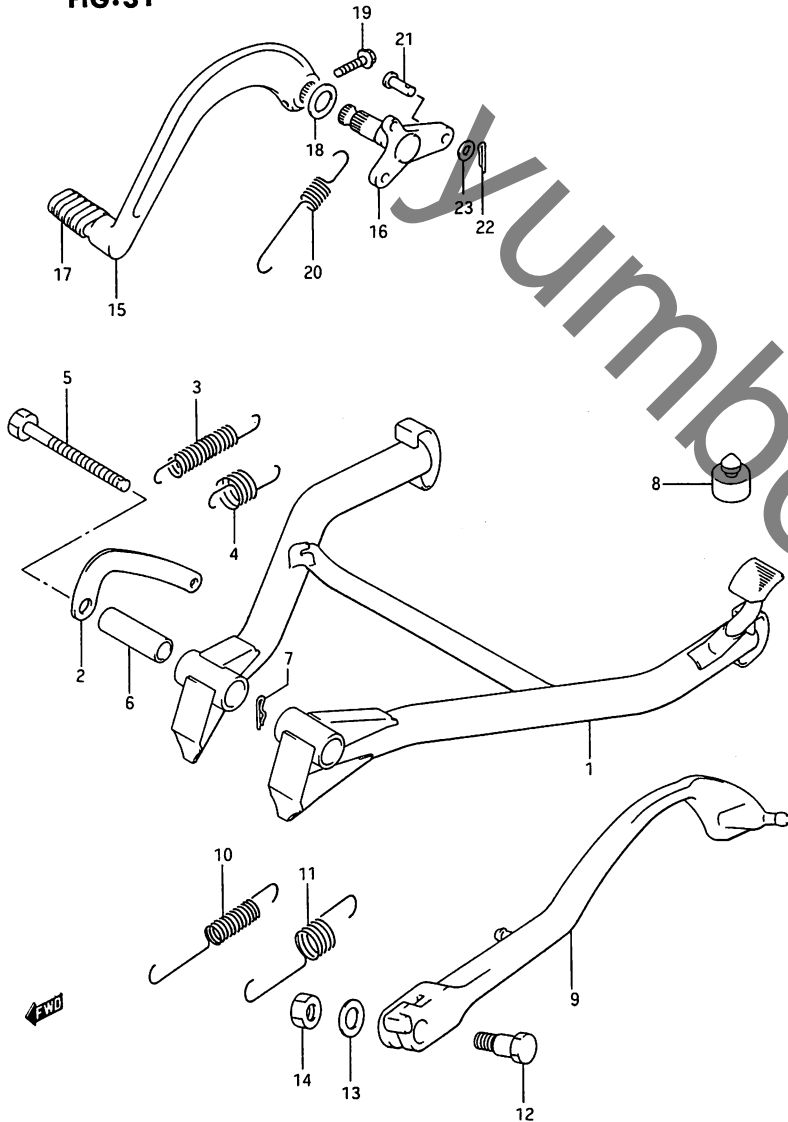
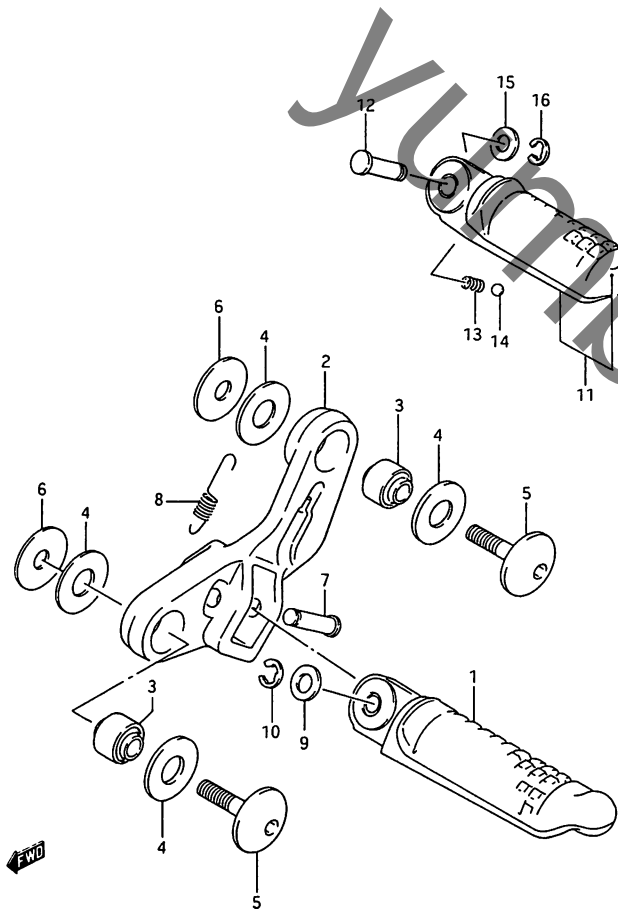


FIG. 31 (F-3) スタント

見出番号	品番	品名	使用個数	備考	標準作業時間
1-1	42100-19840	スタント"セット, センタ	1	TYPE J	0.7
1-2	42100-19841	スタント"セット, センタ	1	TYPE K/L	
2	42251-19C00	・フック, センタスタント"スフ°リンク"	1		
3	09443-14057	・スフ°リンク"	1		
4	09443-22009	・スフ°リンク"	1		
5	09117-10029	・ホルト, 10X63	2		
6	09180-10040	・スハ°サ, 10X16X38.8	2		
7	09385-10001	・スナツフ°ピン	2		
8	09321-10017	・クツシヨウ	1		
9-1	42310-19C00	スタント", フ°ロツフ°	1	TYPE J	0.4
9-2	42310-19C01	スタント", フ°ロツフ°	1	TYPE K/L	
10	09443-12036	スフ°リンク"	1		
11	09443-19010	スフ°リンク"	1		
12	09111-10036	ホルト	1		
13	08221-12224	シム	1		
14	08310-22105	ナツト	1		
15	43110-19C00	ハ°タ"ル, フ°レ°キ	1		0.2
16	43120-19C00	ホ"ス, フ°レ°キロツト"	1		1.8
17	43151-04701	ラハ"ー, フ°レ°キハ°タ"ル	1		
18	43212-04A00	ワツシヤ, フ°レ°キハ°タ"ル	1		
19	01547-06257	ホルト	1		
20	09443-13028	スフ°リンク"	1		
21	09200-06037	ピン	1		
22	04111-20158	コツタピン	1		
23	08322-21067	ワツシヤ	1		

FIG. 32

FIG. 32 (F-4) フートレスト



見出番号	品番	品名	使用個数	備考	標準 作業時間
1-1	43510-19C01	ハバー, フロントフットレスト, ライト	1		0.3 B(0.4)
1-2	43520-19C01	ハバー, フロントフットレスト, レフト	1		
2-1	43531-19C00	ホルダー, フロントフットレスト, ライト	1		0.3 B(0.4)
2-2	43541-19C00	ホルダー, フロントフットレスト, レフト	1		
3	09319-08033	ワッシャー, 8.4X20X18	4		
4	09161-12006	ワッシャー, 12.5X30X2	8		
5	09106-08079	ナット, L:31	4		
6	09160-08104	ワッシャー, 8.5X30X2.3	4		
7	09208-08010	ピン	2		
8	09443-08049	スプリング	2		
9	08322-11084	ワッシャー	2		
10	08332-11068	Eリング	2		
11-1	43610-19C00	ハバー, ヒールオンフットレスト, ライト	1		0.2 B(0.3)
11-2	43710-19C00	ハバー, ヒールオンフットレスト, レフト	1		
12	09208-08011	ピン	2		
13	09440-05005	スプリング	2		
14	06111-07004	ホルール	2		
15	08322-11084	ワッシャー	2		
16	08332-11068	Eリング	2		

4

FIG. 33

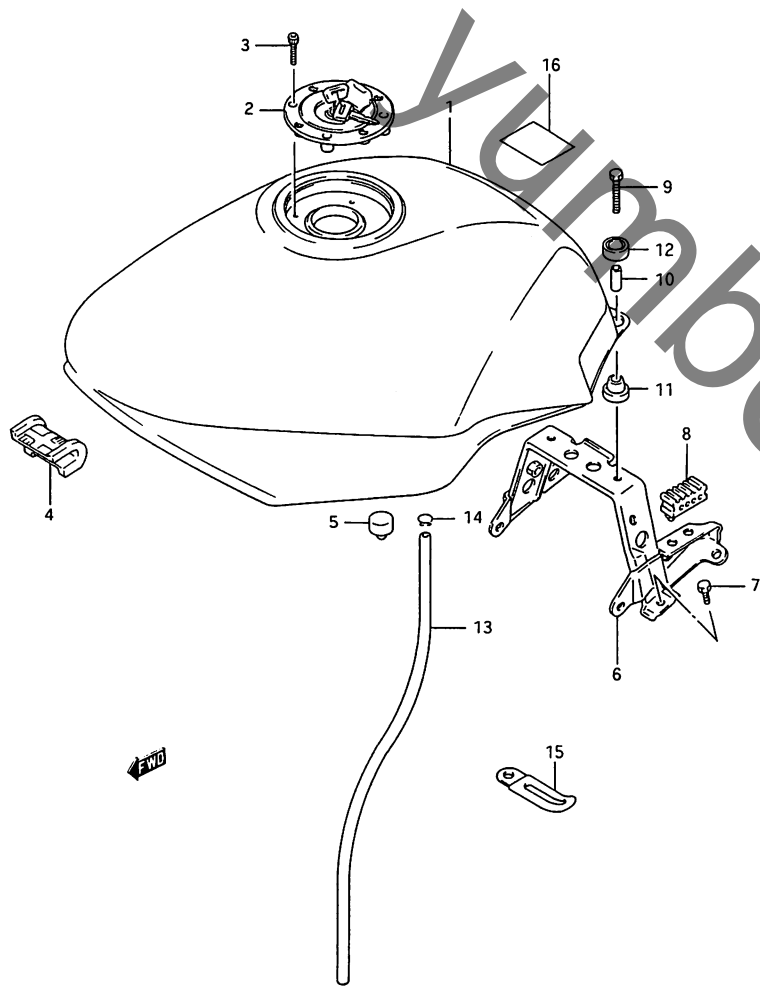


FIG. 33 (F-5) フューエル タンク

見出番号	品番	品名	使用個数	備考	標準作業時間
1-1	44100-19C00-24V	タンクアツシ,フューエル(フルー)	1	TYPE J/K	1.2
1-2	44100-19C00-24K	タンクアツシ,フューエル(チャコール)	1	TYPE J/K	
1-3	44100-19C00-19A	タンクアツシ,フューエル(レット)	1	TYPE L	
1-4	44100-19C00-33J	タンクアツシ,フューエル(フラック)	1	TYPE L	
2-1	44200-19C00-KEY	キヤツフアツシ,フューエル	1	TYPE J/K	0.2
2-2	44201-01831	キヤツフセツト,フューエルタンク	1	TYPE L	
3	09106-05017	ホルト,L:20	4		
4	44511-19C00	クツシヨソ,フューエルタンク,フロント	1		
5	09321-10011	クツシヨソ	2		
6	44550-34C00	フラックツ,フューエルタンク,リヤ	1		
7	09137-06017	ホルト	2		
8	45149-31300	クツシヨソ	2		
9	09116-06078	ホルト,6X30	2		
10-1	09180-06180	スヘーサ,L:18.2	2	TYPE J	
10-2	09180-06072	スヘーサ,6.4X9X18	2	TYPE K/L	
11	09320-10038	クツシヨソ	2		
12	09320-14017	クツシヨソ	2		
13	44423-19C00	ホース,フューエルタンククォーストレー	1		
14	09401-08402	クリツフ	1		
15	09404-08405	クランフ,L:127	1		
16	68319-10D00	ラベル,クツシヨソ,コールド	1		

FIG. 34

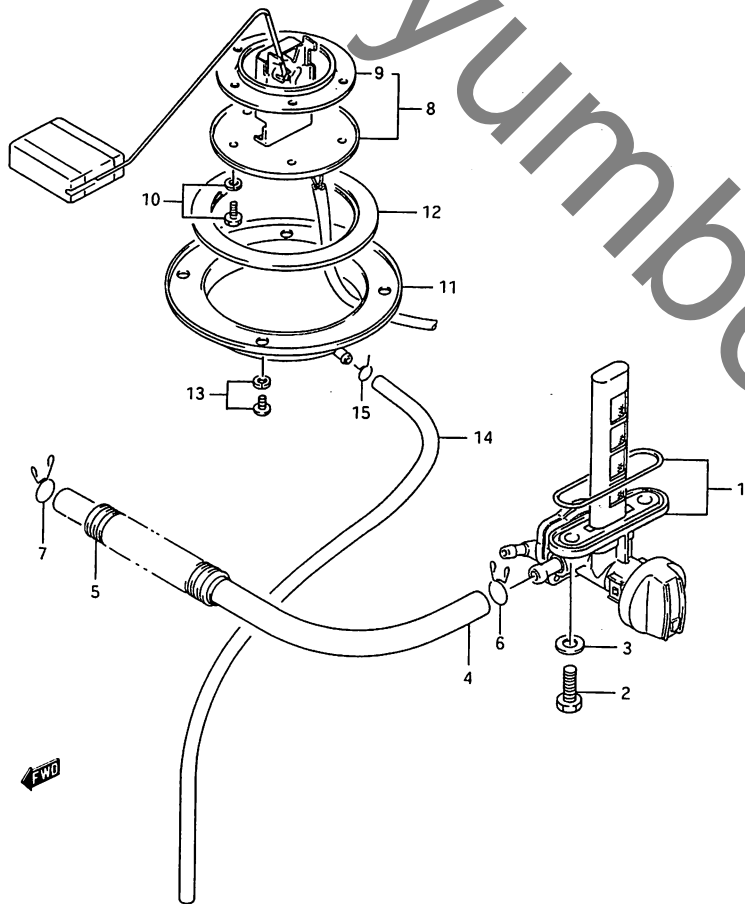
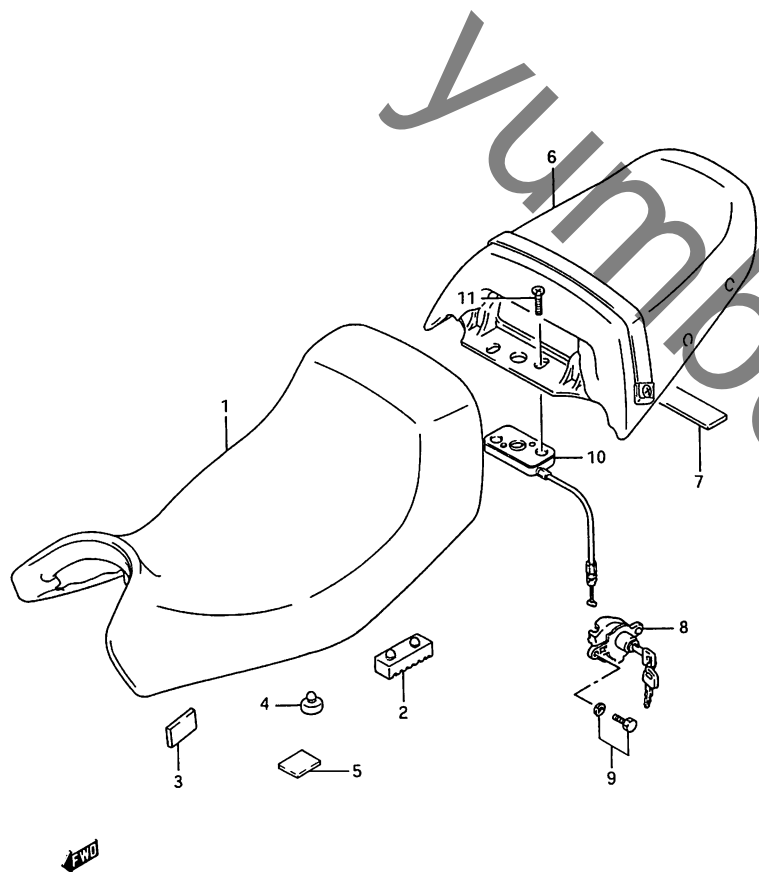


FIG. 34 (F-6) フューエル コック

見出番号	品番	品名	使用個数	備考	標準作業時間
1	44300-19C00	コックアツシ,フューエル	1		1.1
2	09128-06006	スクリュ,6X20	2		
3	09168-06023	ワッシャ,5.8X13X1.2	2		
4	09354-70123-600	ホース,7X12X600	1	L:600-420	
5	44311-34C00	チューブ,フューエルホース	1		
6	09401-12406	クリップ	1		
7	09401-12403	クリップ	1		
8	#34810-19C00	ケージアツシ,フューエルレベルセン タ(ND)	1		1.1
9	#34825-49001	ワッシャ(ND)	1		W1.1
10	01134-05106	ホルト	5		
11	34885-40A00	プレート,フューエルトレーン	1		
12	34888-40A00	ワッシャ,フューエルトレーンプレ ート	1		
13	02112-35086	スクリュ	4		
14	09352-50823-00A	ホース,5X8.2X1000	1	L:1000-730	
15	09401-08402	クリップ	1		

FIG. 35

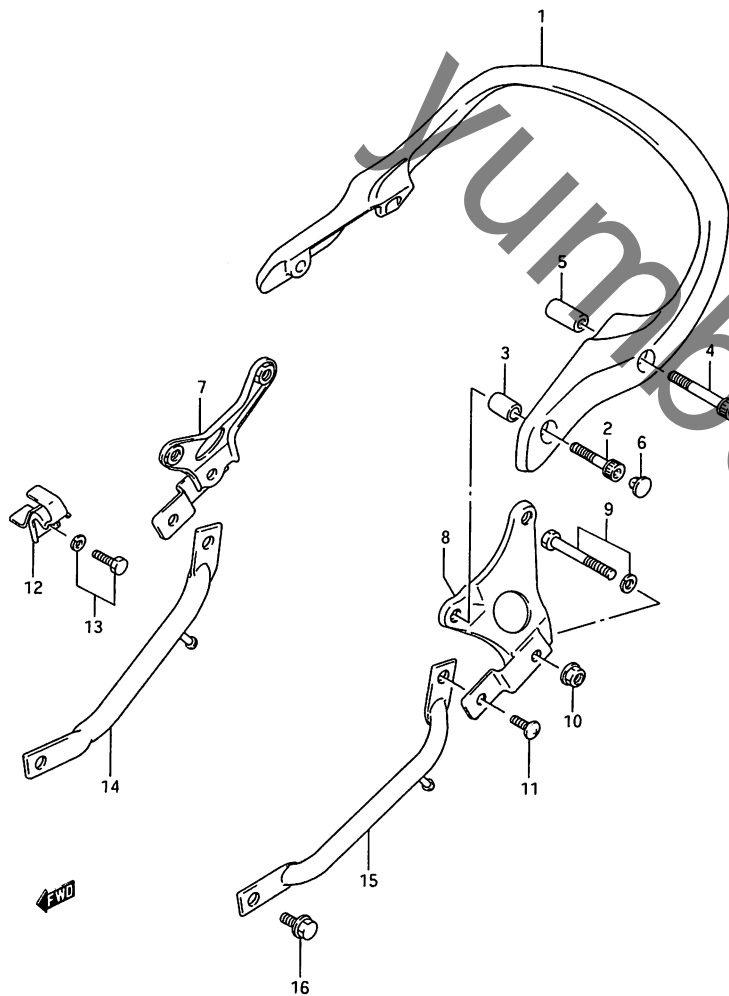
FIG. 35 (F-7) シート



見出番号	品番	品名	使用個数	備考	標準作業時間
1-1	45100-19C10-58R	シートセツト(フ`ラック)	1	FOR 24V, 19A, 33J	0.2
1-2	45100-19C10-5ED	シートセツト(シルハ`ー)	1	FOR 24K	
2	45149-43500	・クツシヨ`ン	2		
3	45149-31300	・クツシヨ`ン	2		
4	45255-20920	・クツシヨ`ン, フロント	2		
5	94982-02300	・フ`アスタ, セイビ`チチヨ`ク, NO. 2	2		
6-1	45300-19C10-58R	シートセツト, ヒ`リオン(フ`ラック)	1	FOR 24V, 19A, 33J	0.3
6-2	45300-19C10-5ED	シートセツト, ヒ`リオン(シルハ`ー)	1	FOR 24K	
7	45147-19C00	クツシヨ`ン, ヒ`リオンシート, リヤ	1		
8-1	45700-19C00-KEY	ロックアツシ, シート	1	TYPE J/K	0.4
8-2	45700-19840	ロックセツト, シート	1	TYPE L	
9	01137-06165	ホル`ト	2		
10	45220-19C00	フ`ラケツト, シートサホ`ート, リヤ	1		
11	02122-06305	スタリユ	2		

FIG. 36

FIG. 36 (F-8) ヒ°リオン ライタ° ハント°ル



見出番号	品番	品名	使用個数	備考	標準作業時間
1-1	46211-19C00-019	ハント°ル, ヒ°リオンライタ° (フ°ラツク)	1	FOR 24V, 19A, 33J	0.2
1-2	46211-19C00-24K	ハント°ル, ヒ°リオンライタ° (チヤコ°ル)	1	FOR 24K	
2	07110-08355	ホ°ルト	2		
3	09180-08125	スヘ°サ	2		
4	07110-08555	ホ°ルト	2		
5	09180-08136	スヘ°サ, 8.6X13.8X28	2		
6	09250-06004	キヤツフ°	4		
7	46220-19C01	フ°ラツク, ヒ°リオンライタ° ハント°ル, ライト	1		
8	46230-19C01	フ°ラツク, ヒ°リオンライタ° ハント°ル, レフト	1		
9	01137-08555	ホ°ルト	2		
10	08316-26085	ナツト	2		
11	02142-06205	スクリユ	2		
12	95720-19C00	ホ°ルタ°, ヘルメツト	2		
13	01137-06205	ホ°ルト	2		
14-1	43970-19C00	ク°リツフ°, リヤ, ライト	1	TYPE J	0.5
14-2	43970-19C01	ク°リツフ°, リヤ, ライト	1	TYPE K/L	B(0.6)
15-1	43980-19C00	ク°リツフ°, リヤ, レフト	1	TYPE J	0.5
15-2	43980-19C01	ク°リツフ°, リヤ, レフト	1	TYPE K/L	B(0.6)
16	01517-08165	ホ°ルト	2		

4

FIG. 37

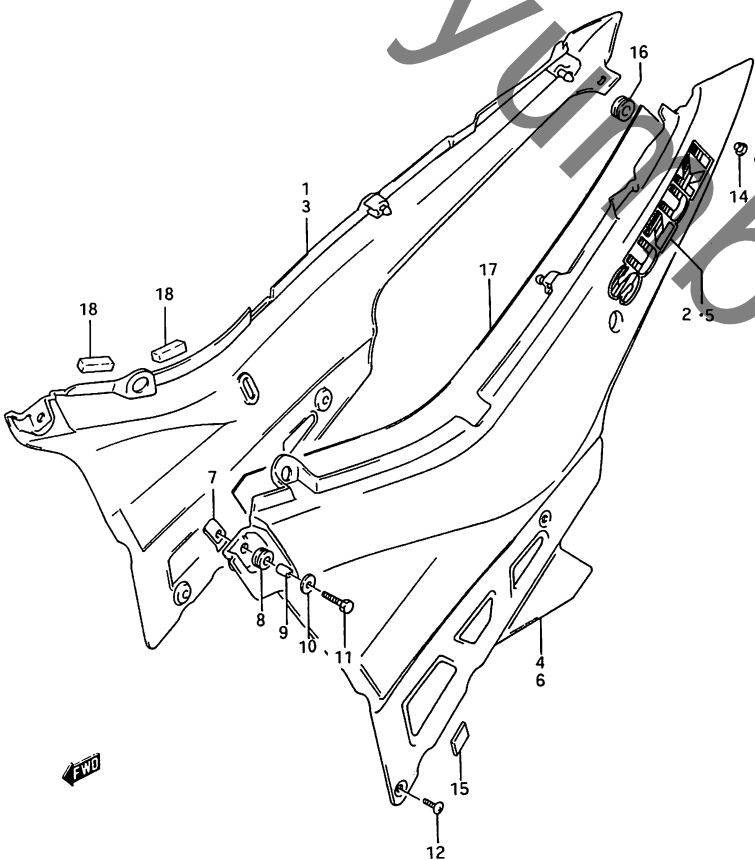
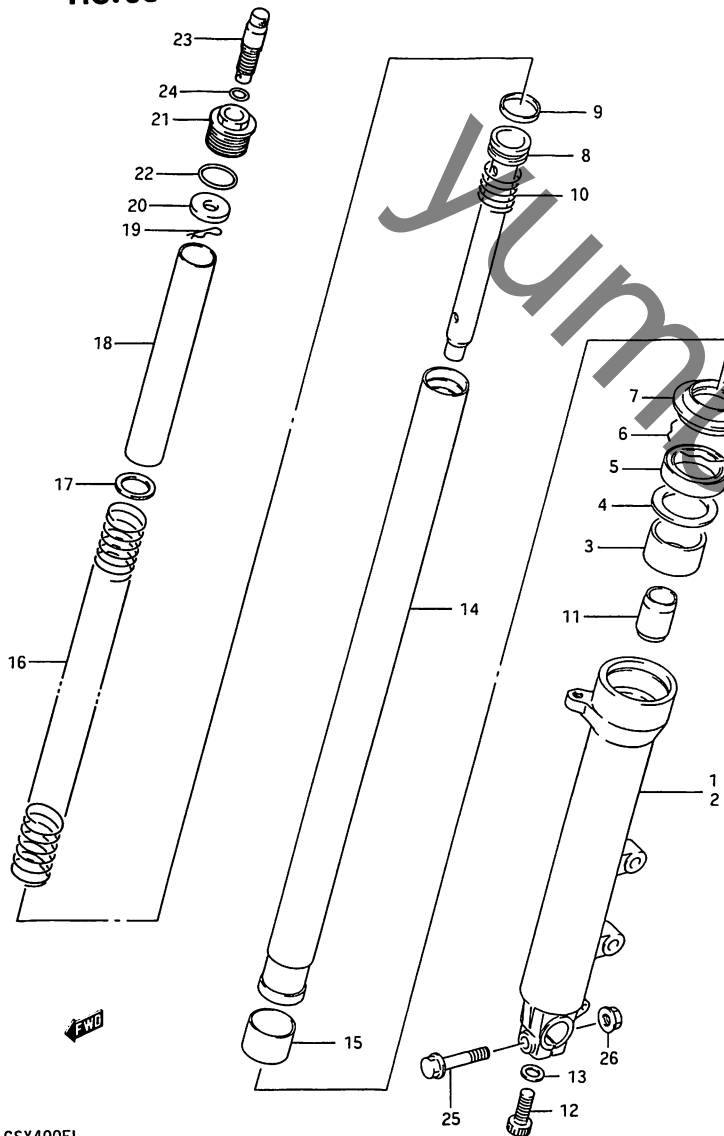


FIG. 37 (F-9) フレーム カハ-

見出番号	品番	品名	使用個数	備考	標準作業時間
1-1	47110-34C00-2UR	カハ-, フレーム, ライト	1	TYPE J/K FOR 24K	0.4
1-2	47110-34C00-2LR	カハ-, フレーム, ライト	1	TYPE J/K FOR 24V	
2-1	68131-34C00-2UY	・エンフレーム, フレームカハ-	1	TYPE J/K FOR 2UR	
2-2	68131-34C00-8ST	・エンフレーム, フレームカハ-	1	TYPE J/K FOR 2LR	
3-1	47110-34C10-A82	カハ-, フレーム, ライト	1	TYPE L FOR 19A	
3-2	47110-34C10-3BF	カハ-, フレーム, ライト	1	TYPE L FOR 33J	
4-1	47210-34C00-2UR	カハ-, フレーム, レフト	1	TYPE J/K FOR 24K	0.4
4-2	47210-34C00-2LR	カハ-, フレーム, レフト	1	TYPE J/K FOR 24V	
5-1	68131-34C00-2UY	・エンフレーム, フレームカハ-	1	TYPE J/K FOR 2UR	
5-2	68131-34C00-8ST	・エンフレーム, フレームカハ-	1	TYPE J/K FOR 2LR	
6-1	47210-34C10-A82	カハ-, フレーム, レフト	1	TYPE L FOR 19A	
6-2	47210-34C10-3BF	カハ-, フレーム, レフト	1	TYPE L FOR 33J	
7	47153-19C01	フプレート, フレームカハ-	2		
8	09320-09016	クツシヨ	2		
9	09180-06011	スヘ-サ, 6.1X9X9	2		
10	09160-06057	ワツシヤ, 6.5X18X1.6	2		
11	09128-06006	スクリユ, 6X20	2		
12	09139-05038	スクリユ	4		
13	02142-05124	スクリユ	2		
14	09169-05009	ワツシヤ	2		
15	47161-19C00	クツシヨ, フレームカハ-	6		
16	09320-08018	クツシヨ	4		
17-1	94666-34C00	クツシヨ, フレームカハ-, ライト	1		
17-2	94667-34C00	クツシヨ, フレームカハ-, レフト	1		
18	47162-34C00	クツシヨ, フレームカハ-	4		

FIG. 38

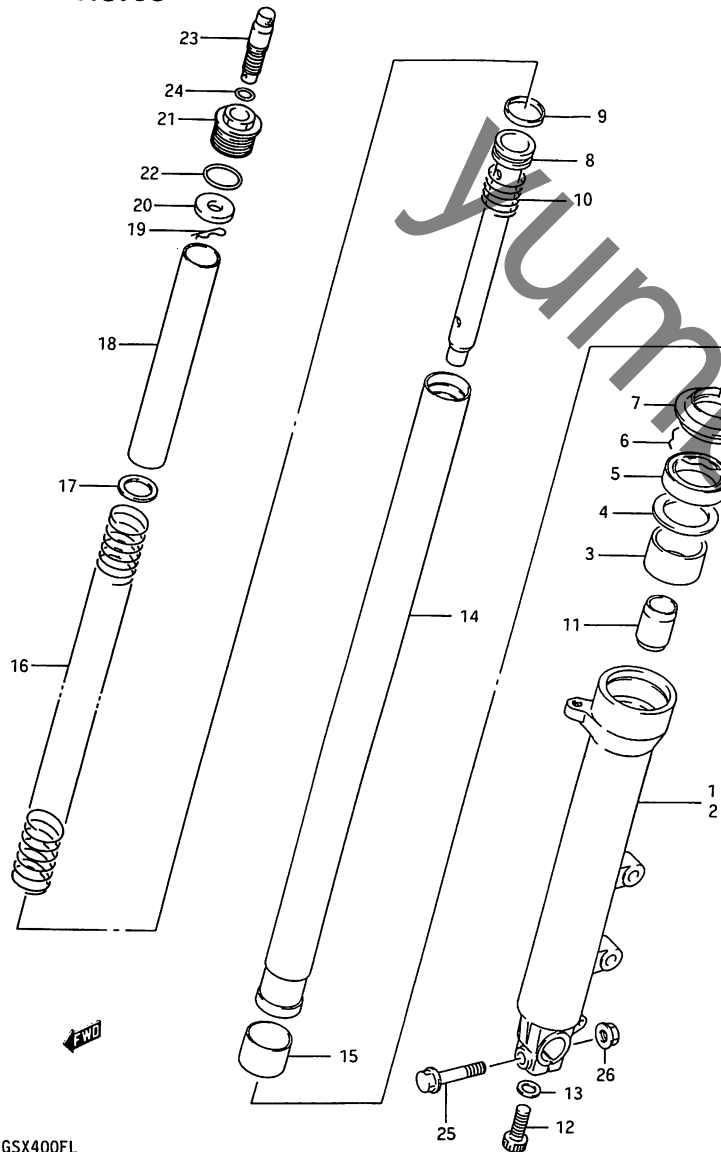


GSX400FL

FIG. 38 (F-10) フロント フォーク

見出番号	品番	品名	使用回数	備考	標準作業時間
	51103-34C00	フォークアッシー、ライト	1	SHOWA	W1.6
	51104-34C00	フォークアッシー、レフト	1	SHOWA	B(1.8) W1.6
1	51130-19C01	・チューブ、アウター、ライト	1		B(1.8) 1.8
2	51140-19C01	・チューブ、アウター、レフト	1		B(2.0) 1.8
3	51152-48B31	・ブーツシユ、カイト	2		B(2.0)
4	51168-38B00	・スハ-サ、シール	2		
5	51153-12C00	・シール、オイル	2		1.8
6	51556-38B00	・リンク、ストッパ	2		B(2.0)
7	51571-38B00	・フォークシール	2		
8	51146-19C00	・シリンダ	2		
9	51196-19C00	・リンク、ピストン	2		
10	51177-48B31	・スプリング、リハバウンド	2		
11	51195-48B31	・ピストン、オイルロック	2		
12	51147-48130	・ホルト	2		
13	51148-36011	・カスケット	2		
14	51110-34C00	・チューブ、インナー	2		1.8
15	51121-48B31	・ブーツシユ、スライダ	2		B(2.0)
16	51171-34C00	・スプリング	2		
17	51192-19C00	・シヨイント、スプリング	2		
18	51176-34C00	・スハ-サ、スプリング	2		
19	51188-32B00	・ピストン、シートスプリング	2		
20	51186-34C00	・シート、スプリング	2		
21	51189-12C00	・ホルト、フォーク	2		
22	51117-12C00	・オリング	2		

FIG. 38



GSX400FL

FIG. 38 (F-11) フロント タンハ°

見出番号	品番	品名	使用個数	備考	標準 作業時間
23	51185-34C00	・ホルト, スフ°リンク°アシ°ヤスタ	2		
24	51187-32B00	・O リンク°, ストップ°	2		
25	01517-08504	・ホルト	1		
26	08316-16085	・ナット	1		

FIG. 39

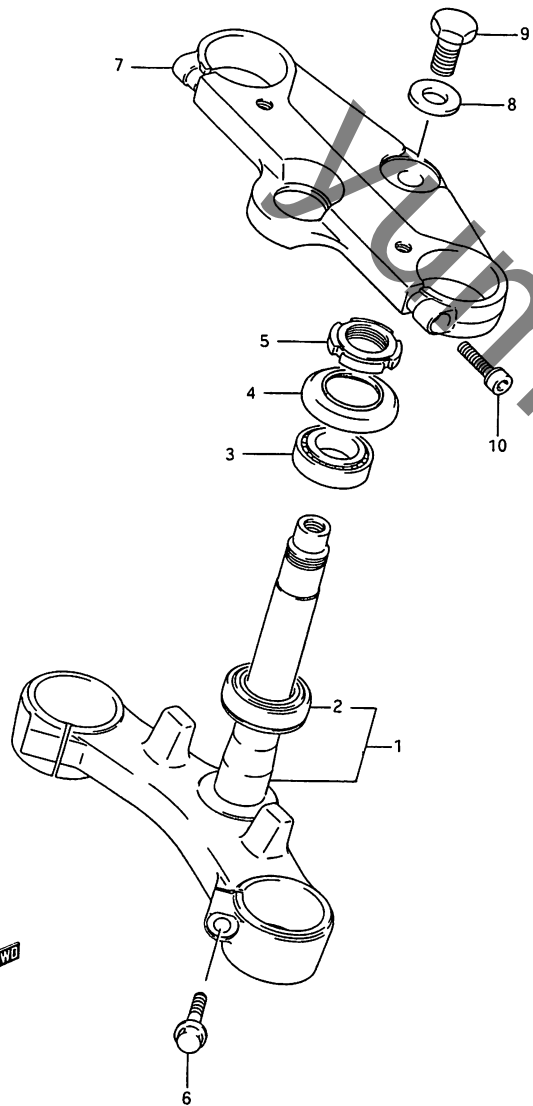


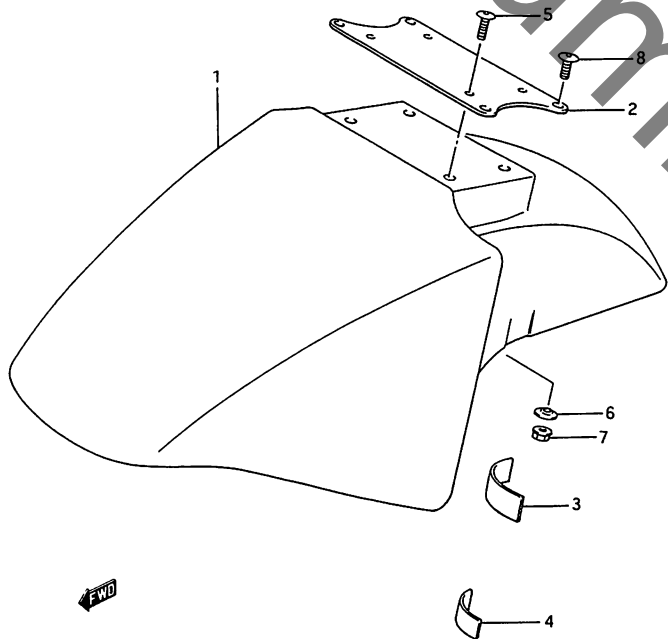
FIG. 39 (F-12) ステアリング ステム

見出番号	品番	品名	使用個数	備考	標準作業時間
1-1	51410-19C01	ステム, ステアリング	1	TYPE J/K	2.0
1-2	51410-19C02	ステム, ステアリング	1	TYPE L	
2	09265-30009	ハブアリング, 30X55X17	1		2.2
3	09265-25008	ハブアリング, 25X47X15	1		
4	51643-49001	ダストシールド, ステアリング, アッパル	1		
5	51631-28000	ナット, ステアリング ステム	1		
6	01517-10405	ホルト	2		
7	51311-19C01	ステムナット, ステアリング	1		1.2
8	51356-43530	ワッシャ	1		
9	51352-43530	ホルト	1		
10	07110-08307	ホルト	2		

4

FIG. 40

FIG. 40 (F-13) フロント フェンダ"



見出し番号	品番	品名	使用個数	備考	標準作業時間
1-1	53111-32B11-24V	フェンダ", フロント(フルー)	1	TYPE J/K, FOR 24V +53111-19C21-24V	0.7
1-2	53111-19C21-24V	フェンダ", フロント(フルー)	1		
1-3	53111-32B11-24K	フェンダ", フロント(チャコール)	1	TYPE J/K, FOR 24K	
1-4	53111-19C21-19A	フェンダ", フロント(レット)	1	TYPE L, FOR 19A	
1-5	53111-19C21-33J	フェンダ", フロント(フ"ラツク)	1	TYPE L, FOR 33J	
2	53114-19C00	ブ"レー"ス, フロントフェンダ"	1		0.7
3	53145-19C00	クツシヨ"ン, フロントフェンダ"	2		
4-1	53146-19C00	クツシヨ"ン, フロントフェンダ", アンダ"	2	TYPE J	
4-2	53146-20C00	クツシヨ"ン, フロントフェンダ", アンダ"	2	TYPE K/L	
5	09139-05022	スクリ"ユ	4		
6	09169-05010	ワツシヤ	4		
7	09159-05026	ナツト	4		
8	09139-06027	スクリ"ユ, 6X12	4		

FIG. 41

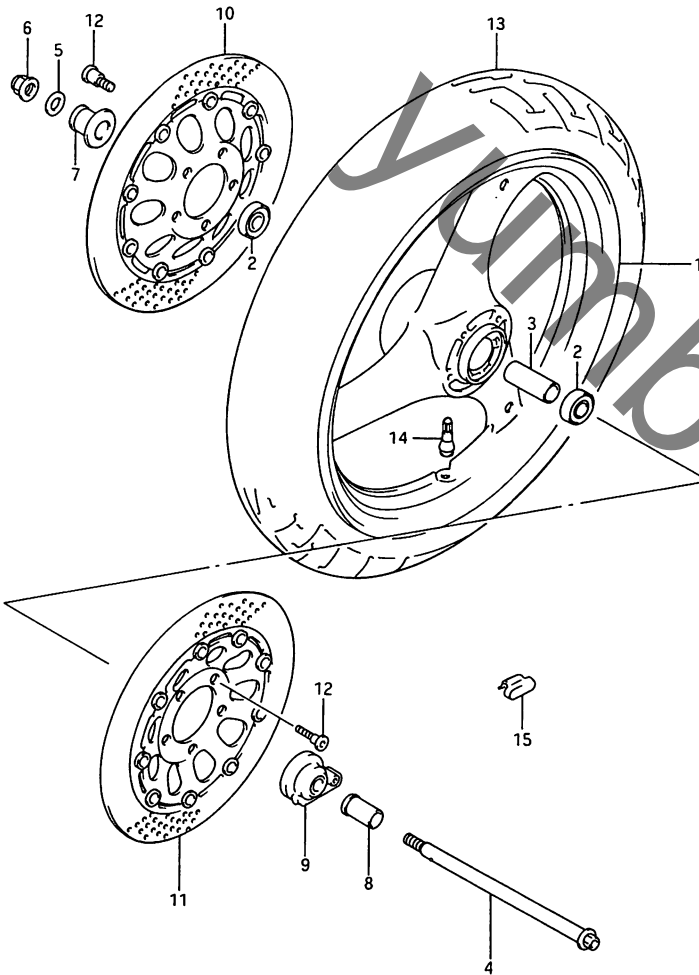


FIG. 41 (F-14) フロント ホイール

見出番号	品番	品名	使用個数	備考	標準作業時間
1-1	54111-34C00-12Z	ホイール,フロント,MT3.00X17(シルバ-)	1	TYPE J/K	0.5
1-2	54111-34C00-12R	ホイール,フロント,MT3.00X17(シルバ-)	1	TYPE L	
2	08123-63027	ハ-アリンク	2		
3	09180-15011	ス-サ,15.3X21.7X63	1		
4	54711-19C10	アクスル,フロント	1		0.3
5	08322-21128	ワッシャ	1		
6	09159-12028	ナット	1		
7	54740-33410	ス-サ,フロントアクスル,ライト	1		
8	54741-19C00	ス-サ,フロントアクスル,レフト	1		
9	54600-30B02	ホ-ツクアツシ,スピ-ト-メ-タキ	1		0.5
10-1	59210-32C00	ディスク,フロントフレ-キ,ライト(シルバ-)	1	TYPE J/K +59210-32C01 SILVER	0.6 B(0.8)
10-2	59210-32C01	ディスク,フロントフレ-キ,ライト	1		
10-3	59210-32C31	ディスク,フロントフレ-キ,ライト	1	TYPE L, BLACK	
11-1	59220-32C00	ディスク,フロントフレ-キ,レフト(シルバ-)	1	TYPE J/K +59220-32C01 SILVER	0.6 B(0.8)
11-2	59220-32C01	ディスク,フロントフレ-キ,レフト	1		
11-3	59220-32C31	ディスク,フロントフレ-キ,レフト	1	TYPE L, BLACK	
12	09106-08082	ホルト,8X33	10		
13	*55110-34C00	タイヤ,フロント,110/80H17(DUNLOP)	1		W0.6
14	43130-75150	ハ-ルフ,タイヤ,TR413(DUNLOP)	1		
15-1	55411-00A00	ハ-ランサ,ホイ-ル,10G	0~3		
15-2	55412-00A00	ハ-ランサ,ホイ-ル,20G	0~3		
15-3	55413-00A00	ハ-ランサ,ホイ-ル,30G	0~3		

4



FIG. 42

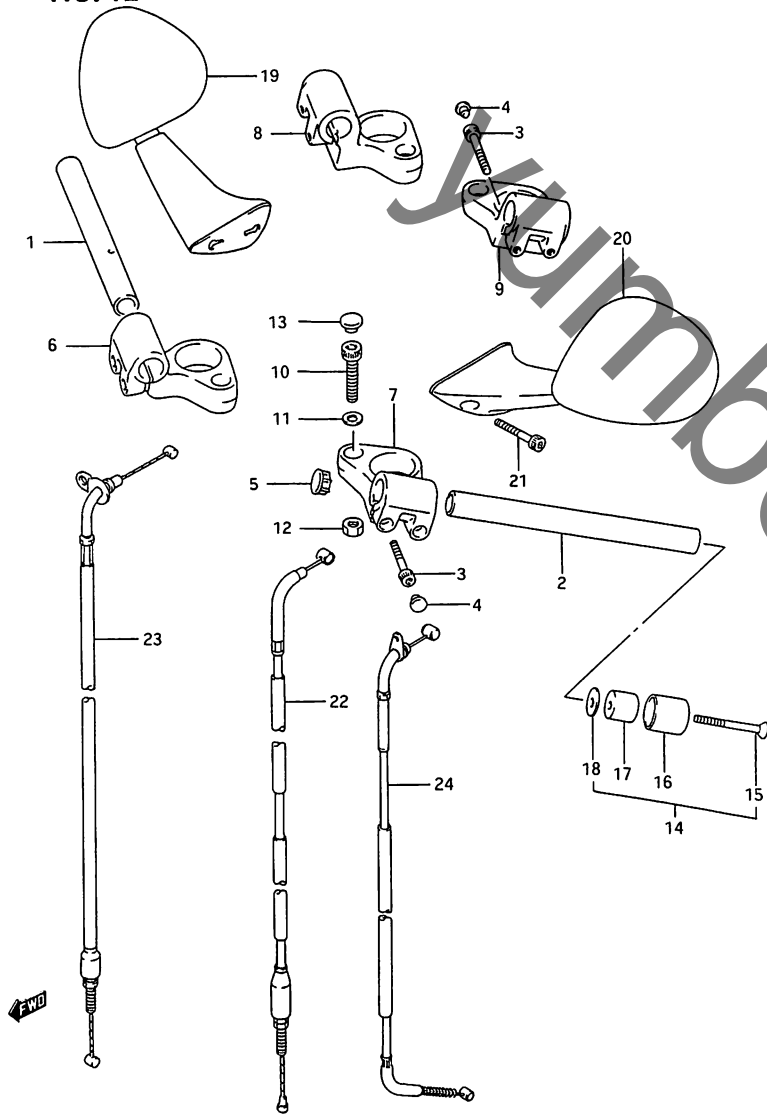


FIG. 42 (G-2) ハント"ルハ"ー

見出番号	品番	品名	使用個数	備考	標準 作業時間
1	56110-19C00	ハント"ルハ"ー、ライト	1		0.3 B(0.5)
2	56150-19C00	ハント"ルハ"ー、レフト	1		0.3 B(0.5)
3	07110-06307	ホ"ルト	4		
4	09250-05009	キヤツフ	4		
5	57215-33400	キヤツフ、ハント"ルハ"ー	2		
6	56211-19C01	ホ"ルタ、ハント"ルハ"ー、ライト	1	TYPE J	0.3 B(0.5)
7	56221-19C01	ホ"ルタ、ハント"ルハ"ー、レフト	1	TYPE J	0.3 B(0.5)
8	56211-34C00	ホ"ルタ、ハント"ルハ"ー、ライト	1	TYPE K/L	
9	56221-34C00	ホ"ルタ、ハント"ルハ"ー、レフト	1	TYPE K/L	
10	09106-10022	ホ"ルト	2		
11	09164-10005	ワツシヤ	2		
12	08319-31107	ナツト	2		
13	09250-08010	キヤツフ	2		
14	56200-27810	ハ"ランサセット、ハント"ルハ"ー	2		
15	02132-06505	・スクリユ	2		
16	56274-05350	・キヤツフ、ハ"ランサ	2		
17	56271-49400	・ハ"ランサ、ハント"ル	2		
18	56275-34400	・スベ"サ、ハント"ルハ"ー	2		
19	56500-19C00	ミラ"アツシ、リヤビ"ユ"、ライト	1		0.2 B(0.2)
20	56600-19C00	ミラ"アツシ、リヤビ"ユ"、レフト	1		0.2 B(0.2)
21	07110-06405	ホ"ルト	4		
22	58200-34C00	ケ"フ"ルアツシ、クラツチ	1		W0.7
23-1	58300-34C00	ケ"フ"ルアツシ、スロツトル	1	TYPE J	W1.3
23-2	58300-34C10	ケ"フ"ルアツシ、スロツトル	1	TYPE K/L	
24-1	58410-34C00	ケ"フ"ル、スタ"タ	1	TYPE J	
24-2	58410-34C10	ケ"フ"ル、スタ"タ	1	TYPE K/L	

FIG. 43

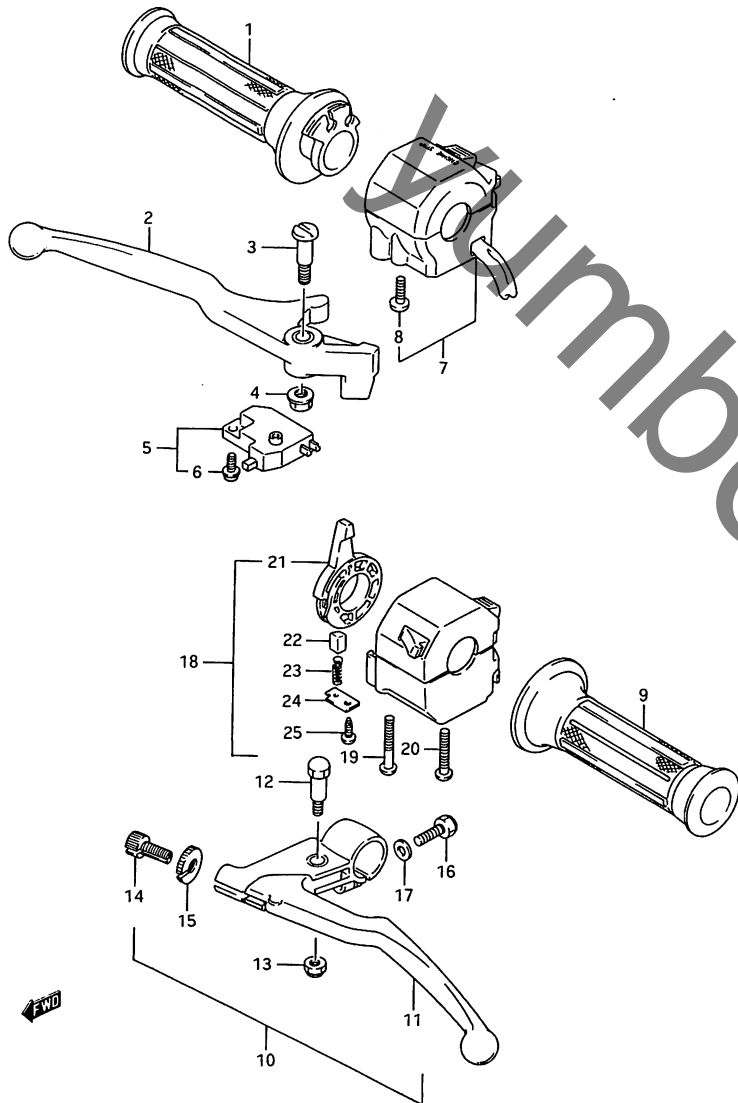


FIG. 43 (G-3) ハンドルスイッチ (TYPE J)

見出番号	品番	品名	使用個数	備考	標準作業時間
1	57110-49501	グリップ ^o , スロットル	1		0.2
2	57420-17C00	レバー, フレーキ	1		0.2
3	57431-17C00	ホルト, レバー	1		
4	08316-16064	ナット	1		
5	57460-17C00	スイッチアツシ, ストップ ^o	1		1.0
6	57465-17C00	・スクリュ	1		
7	37200-34C00	スイッチアツシ, ハンドル, ライト	1		1.0
8	02112-05455	・スクリュ	2		
9	57211-49500	グリップ ^o , レフト	1		W0.2
10	57500-19C11	レバー-アツシ, クラッチ	1		0.2
11	57620-19C01	・レバー, クラッチ	1		
12	57431-49110	・ホルト, レバー	1		
13	08319-21065	・ナット	1		
14	57441-44400	・アシ ^o ヤスタ, ケーフ ^o ル	1		
15	57442-44400	・ナット, ケーフ ^o ルアシ ^o ヤスタロック	1		
16	01204-06204	・ホルト	1		
17	08322-21064	・ワツシヤ	1		
18	37400-32B00	スイッチアツシ, ハンドル, レフト	1		1.0
19	02112-05455	・スクリュ	1		
20	02112-05405	・スクリュ	1		
21	37481-30B00	・レバー, チョーク	1		
22	37482-30B00	・ヒ ^o ス, スライト ^o	1		
23	37483-30B00	・スフ ^o リック ^o	1		
24	37486-30B00	・フ ^o レート	1		
25	03512-04125	・スクリュ	1		

FIG. 43A(G-4) :
TYPE K/L RH
FIG. 43B(G-5) :
TYPE K/L LH

FIG.43A

FIG. 43A (G-4) ライト ハンドル スイッチ (TYPE K/L)

見出番号	品番	品名	使用個数	備考	標準作業時間
1	57110-49501	クリップ, スロットル	1		
2	37200-34C00	スイッチアツシ, ハンドル, ライト	1		
3	02112-05455	・スクリュー	2		
4	57420-32C00	アシヤストレバー	1		
5	57430-32C00	ノツカ	1		
6	57438-32C00	・スプリング	1		
7	57437-32C00	ホルト	1		
8	08319-31065	ナツト	1		
9	57431-17C00	ホルト, レバー	1		
10	08316-16064	ナツト	1		
11	57460-17C00	スイッチアツシ, ストップ	1		
12	57465-17C00	・スクリュー	1		

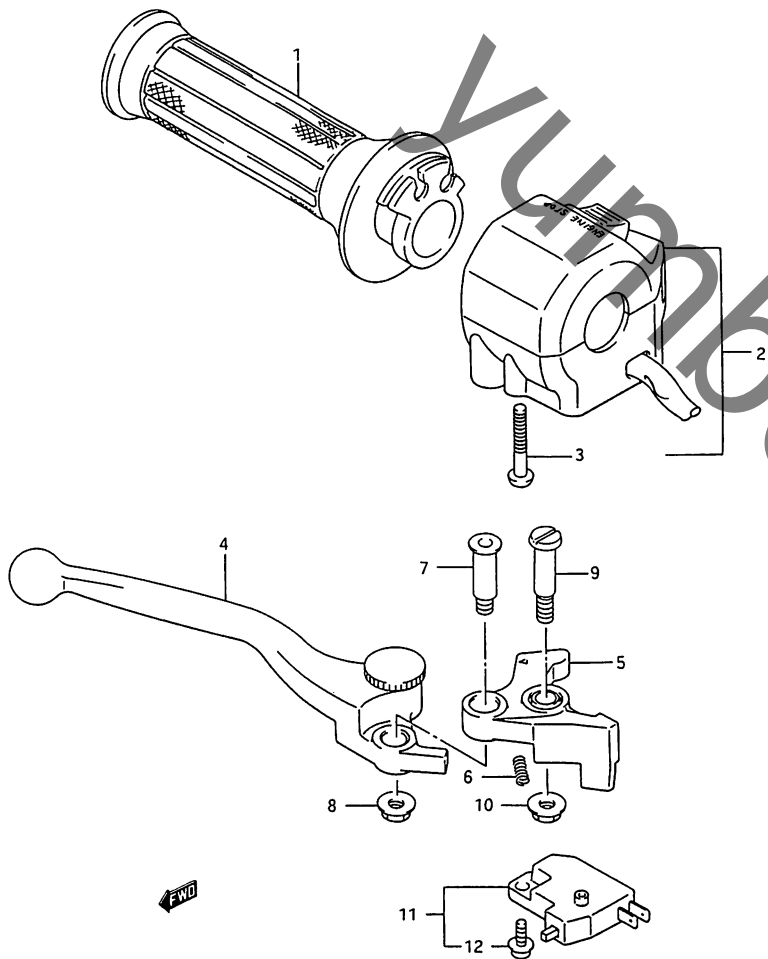


FIG. 43B

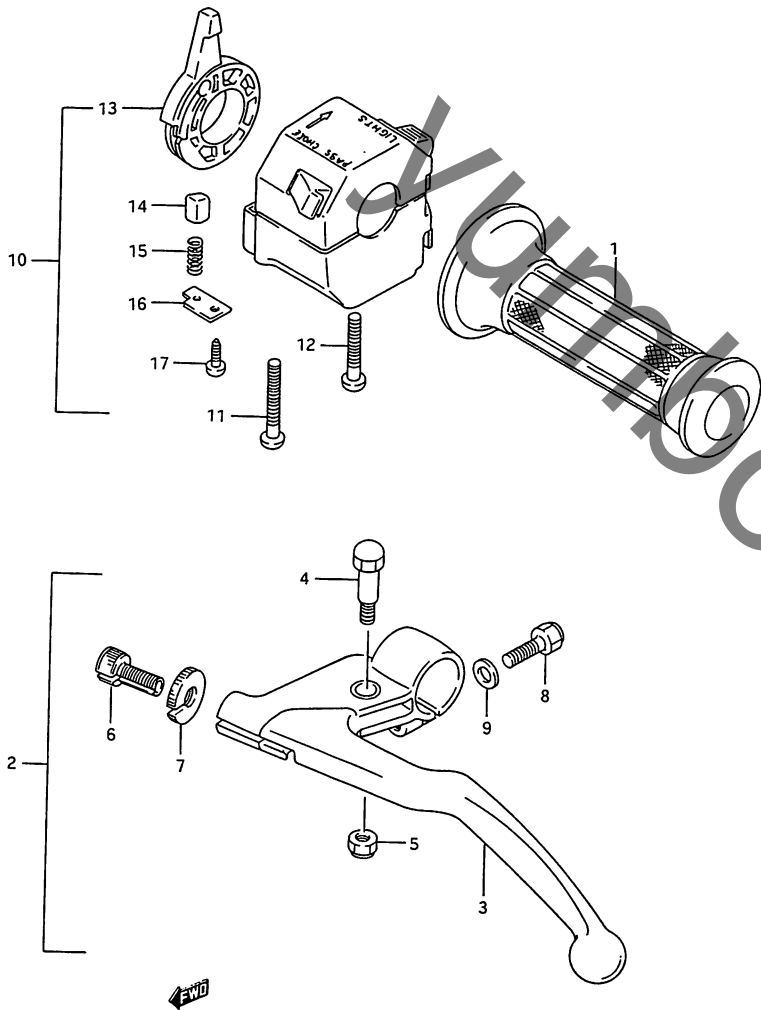


FIG. 43B (G-5) レフト ハンドル スイッチ (TYPE K/L)

見出番号	品番	品名	使用個数	備考	標準作業時間
1	57211-49500	ク`リツフ` ,レフト	1		
2	57500-19C11	レハ`-アツシ,クラツチ	1		
3	57620-19C01	レハ`-,クラツチ	1		
4	57431-49110	ホ`ルト,レハ`-	1		
5	08319-21065	ナツト	1		
6	57441-44400	アシ`ヤスタ,ケ`フ`ル	1		
7	57442-44400	ナツト,ケ`フ`ルアシ`ヤスタロック	1		
8	01204-06204	ホ`ルト	1		
9	08322-21064	ワツシヤ	1		
10	37400-32B00	スイツチアツシ,ハンドル,レフト	1		
11	02112-05455	スクリユ	1		
12	02112-05405	スクリユ	1		
13	37481-30B00	レハ`-,チョ`ク	1		
14	37482-30B00	ヒ`-ス,スライ`	1		
15	37483-30B00	スフ`リンク`	1		
16	37486-30B00	フ`レート	1		
17	03512-04125	スクリユ	1		

4

FIG. 44

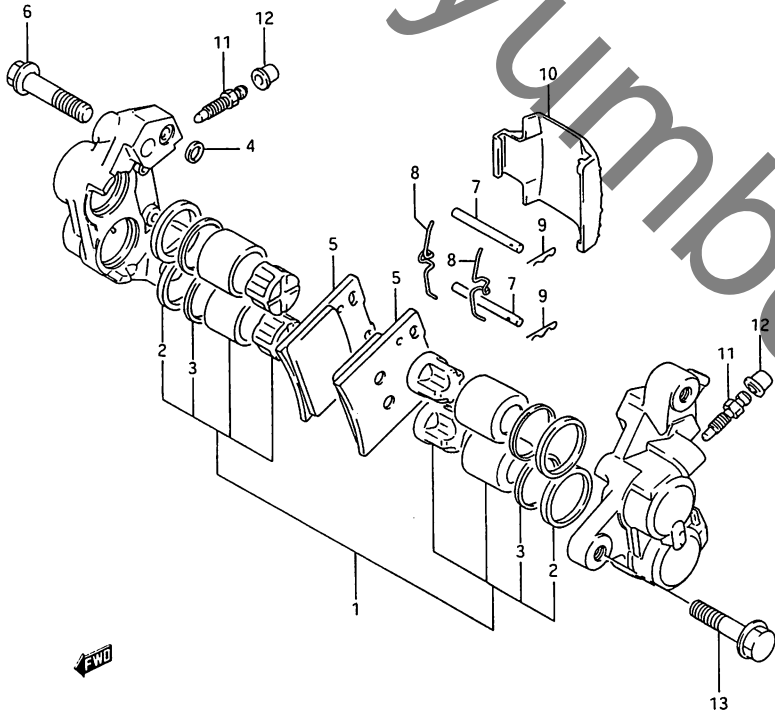


FIG. 44 (G-6) フロント キャリハ°

見出番号	品番	品名	使用個数	備考	標準作業時間
	59100-34C00	キャリハ°アツシ, フロント, ライト	1	TYPE J/K -59100-34C01	0.4 B(0.6)
	59100-34C01	キャリハ°アツシ, フロント, ライト	1	TYPE L	
	59300-34C00	キャリハ°アツシ, フロント, レフト	1	TYPE J/K -59300-34C01	0.4 B(0.6)
	59300-34C01	キャリハ°アツシ, フロント, レフト	1	TYPE L	
1-1	59100-19840	・ヒ°ストンセット	2	TYPE J/K -59100-19841	0.6 B(0.8)
1-2	59100-19841	・ヒ°ストンセット	1	TYPE L	
2	59107-04A00	・・シール, ヒ°ストン	8		
3	59108-04A00	・・シール, ワイハ°	8		
4	69107-34200	・・シール	4		
5	59130-19C00	・ハ°ット°	4		0.3 B(0.4)
6	59145-16700	・ホ°ルト	4		
7	69141-45000	・ヒ°ン, ハ°ット°	4		
8	69143-45001	・スフ°リンク°	4		
9	69142-45000	・クリツフ°, ハ°ット°ヒ°ン	4		
10	59151-04A01	・カハ°-	2		
11	59121-18410	・フ°リータ°	4		
12	59122-18410	・キャツフ°, フ°リータ°	4		
13	01517-08355	ホ°ルト	4		

FIG. 45

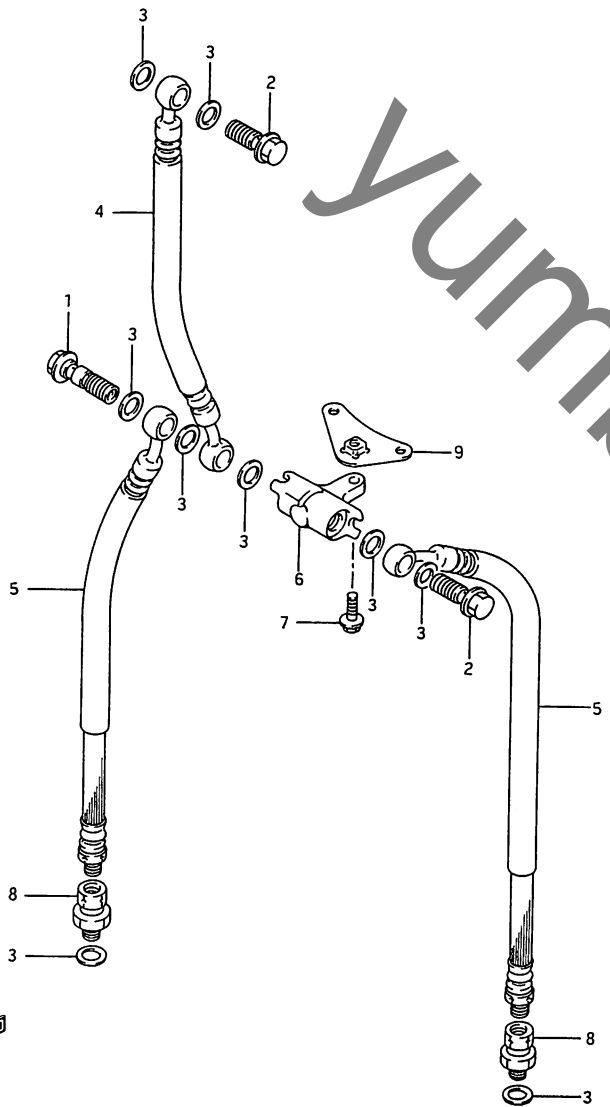


FIG. 45 (G-7) フロント フレーキ ホース

見出番号	品番	品名	使用個数	備考	標準作業時間
1	09360-10018	ユニオンナット, 10X36	1		
2	09360-10017	ユニオンナット, 10X1.0X24	2		
3	09161-10009	ワッシャー, 10X15X1.5	9		
4	59480-19C00	ホース, フロント, フレーキ, NO.1	1	-59480-19C10	0.4
5	59240-19C00	ホース, フロント, フレーキ, NO.2	2	-59240-19C10	0.4
6	59491-45000	シヨイント, フレーキホース	1		B(0.6)
7	01517-06207	ナット	1		
8	59290-43500	アダプタ, フレーキホース	2		
9	59390-19C00	フレート, フロントブレーキシヨイント	1		

4



FIG.46

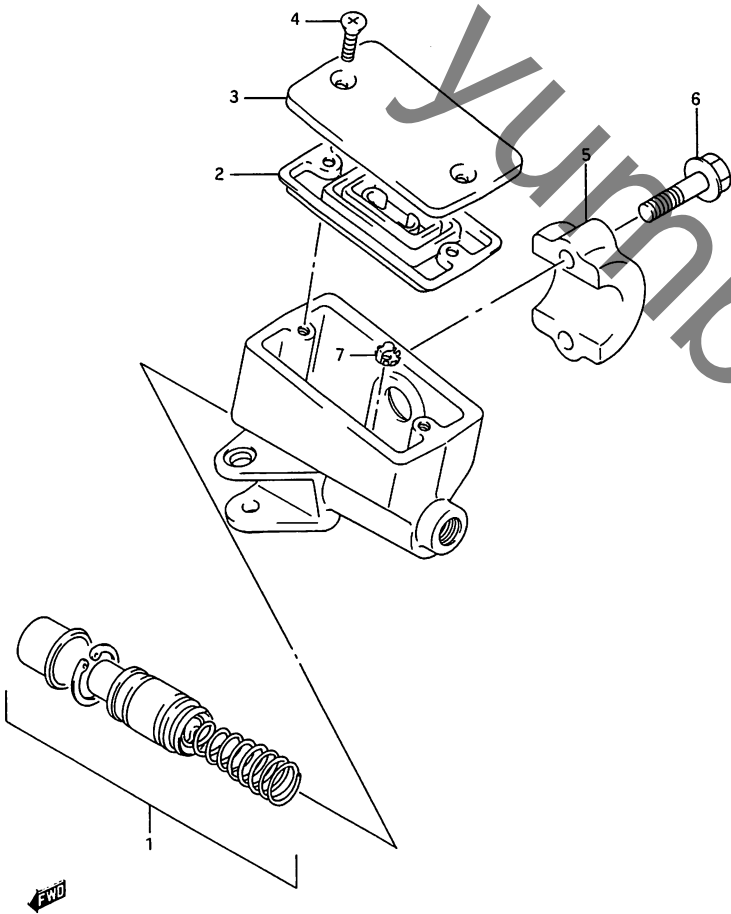


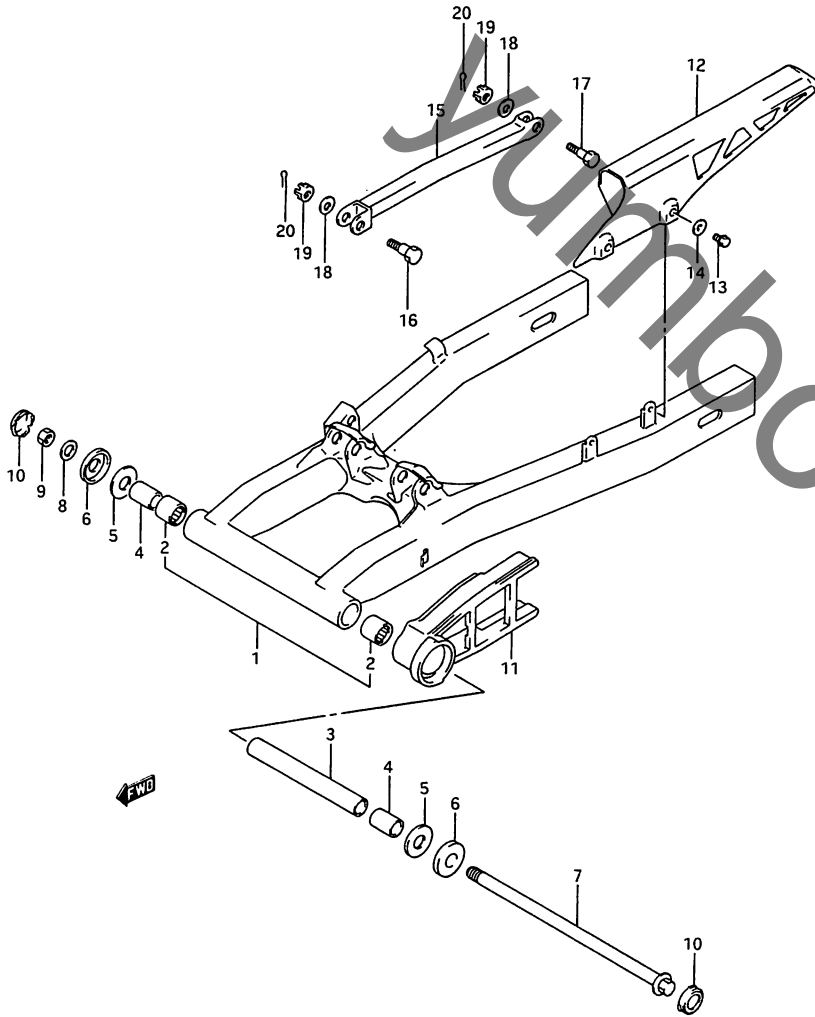
FIG. 46 (G-8) フロント マスタ シリンダ

見出番号	品番	品名	使用個数	備考	標準作業時間
	59600-20C00	シリンダ`アツシ,フロントマスタ	1		0.5
1	59600-45860	・ピ`ストン/カツフ`セット	1		0.7
2	59667-49460	・タ`イヤフラム	1		
3	59669-34C00	・キヤツフ`	1		
4	69689-49300	・スクリユ	2		
5	59671-19B00	・ホルタ`	1		
6	59675-19C00	・ホルト,ホルタ`セット(6X25)	2		
7	59664-48B00	・フ`ロテクタ	1		

FIG. 47

FIG. 47 (G-9) リヤスイングアーム

見出番号	品番	品名	使用個数	備考	標準作業時間
1	61000-19C01-13L	スイングアームアッシー, リヤ(シルパー)	1		1.8
2	09263-22017	・ハアリンク, 22X29X30	2		
3	61282-19C00	スヘーサ, リヤスイングアームヒート, センタ	1		
4	61251-45001	スヘーサ, リヤスイングアームヒート	2		
5	08211-14341	スラストワッシャ	2		
6	61262-45002	カハラー, リヤスイングアームダストシール, OD:40	2		
7	61211-19C00	シャフト, リヤスイングアームヒート	1		
8	09160-14015	ワッシャ, 14X27X3	1		
9	09159-14013	ナット	1		
10	61222-43400	キヤツフ, スイングアームヒート	2		
11	61273-19C00	ハツファ, チェーンタッチタイプエンス	1		1.6
12	61310-27A01	ケース, チェーン	1		
13	01517-06105	ホルト	2		
14	09169-06026	ワッシャ	2		
15	64310-19C00	トルクリンク, リヤ	1		0.6
16	09111-10016	ホルト	1		
17	09101-10036	ホルト	1		
18	09160-10069	ワッシャ, 10.1X18X3.2	2		
19	08314-41108	ナット	2		
20	04111-20208	コッタピン	2		



4

FIG. 48

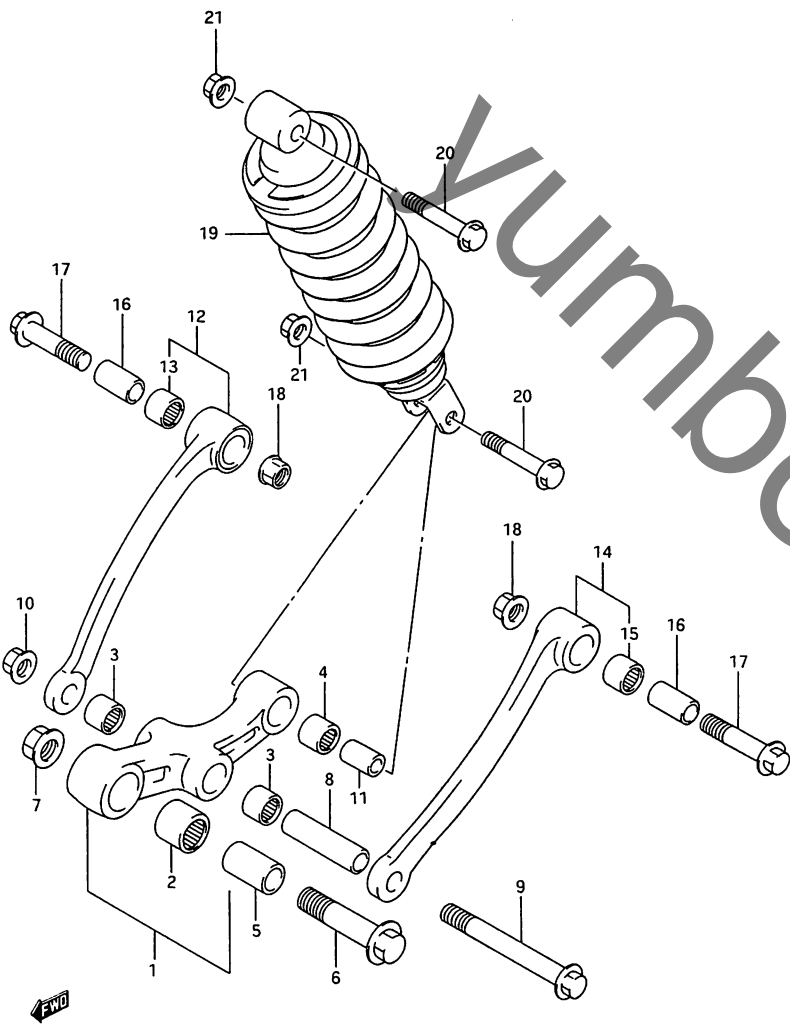


FIG. 48 (G-10) リヤ クッション レハ-

見出番号	品番	品名	使用個数	備考	標準作業時間
1	62600-19830	レハ-セット, リヤクッション	1		1.0
2	09263-20070	・ハ-アリンク	1		
3	09263-17037	・ハ-アリンク	2		
4	09263-17034	・ハ-アリンク	1		
5	09180-14014	スハ-サ, 14X20X34	1		
6	09103-14012	ホルト, L: 62	1		
7	08319-31145	ナット	1		
8	09180-12121	スハ-サ, 12X17X60	1		
9	09103-12034	ホルト, L: 96	1		
10	08319-31125	ナット	1		
11	62684-40A10	スハ-サ, リヤクッションレハ-, リヤ	1		
12	62600-19840	ロッドセット, リヤクッション, ライト	1		1.0 B(1.2)
13	09263-17034	・ハ-アリンク	1		
14	62600-19850	ロッドセット, リヤクッション, レフト	1		1.0 B(1.2)
15	09263-17034	・ハ-アリンク	1		
16	09180-12120	スハ-サ, 12X17X29	2		
17	09103-12035	ホルト, L: 52	2		
18	08319-31125	ナット	2		
19	62100-34C00	アフソーハ-アツシ, リヤシヨツク	1		0.9
20	09103-10197	ホルト, L: 52	2		
21	08319-31105	ナット	2		

FIG. 49

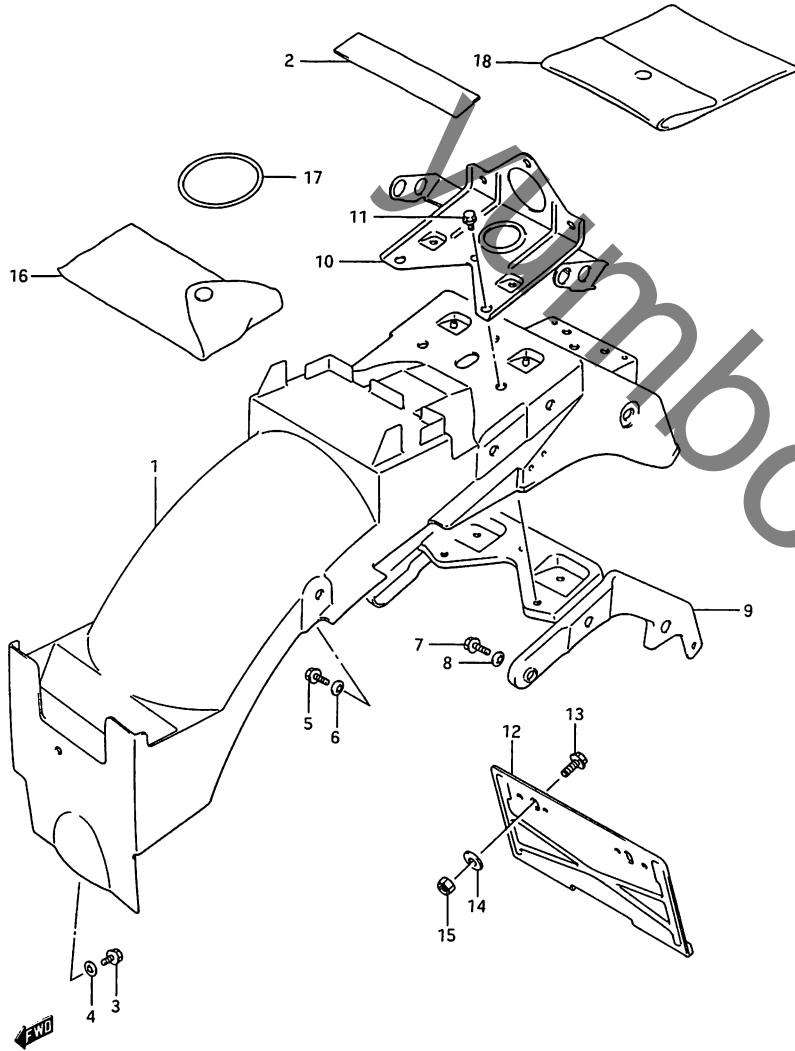


FIG. 49 (G-11) リヤフェンダ (TYPE J)

見出番号	品番	品名	使用個数	備考	標準作業時間
1	63111-19C00	ホッテ- ,リヤフェンダ	1		0.7
2	63191-19C00	クツシヨシ,リヤフェンダ	1		
3	01517-06106	ホ-ルト	1		
4	09169-06037	ワツシヤ	1		
5	01517-06206	ホ-ルト	2		
6	09169-06037	ワツシヤ	2		
7	01517-06206	ホ-ルト	2		
8	09169-06056	ワツシヤ	2		
9	63120-19C00	リンフオ-スメント,リヤフェンダ	1		
10	63460-19C01	フ-ラケツツ,リヤランフ	1		
11	01517-06126	ホ-ルト	3		
12	63461-15001	ホルダ,リヤライセンスプレート	1		
13	01517-06128	ホ-ルト	2		
14	09160-06020	ワツシヤ,6.5X20X1.6	2		
15	08316-26066	ナツト	2		
16	09800-20014	ツ-ルアツシ	1		
17	09280-62001	オリシク	1		
18	94980-34C00	ハ-ツク,オ-ナ-ス マニユアル	1		

FIG. 49A(G-12) :
TYPE K/L

FIG.49A

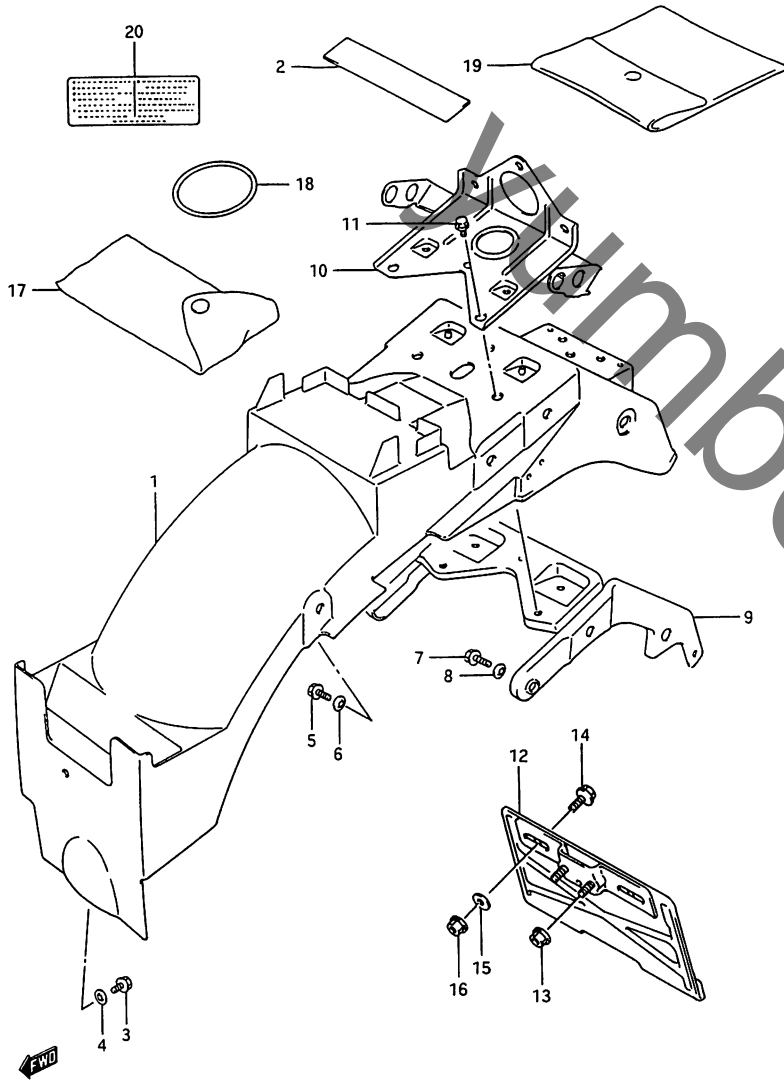


FIG. 49A (G-12) リヤ フェンダ / ラベル (TYPE K/L)

見出番号	品番	品名	使用個数	備考	標準作業時間
1	63111-19C00	ホッチー、リヤフェンダ	1		0.7
2	63191-19C00	クッション、リヤフェンダ	1		
3	01517-06106	ホルルト	1		
4	09169-06037	ワッシャ	1		
5	01517-06206	ホルルト	2		
6	09169-06037	ワッシャ	2		
7	01517-06206	ホルルト	2		
8	09169-06056	ワッシャ	2		
9	63120-19C00	リンフオースメント、リヤフェンダ	1		
10	63460-19C01	フック、リヤランプ	1		
11	01517-06126	ホルルト	3		
12	63470-34C00	ホルダ、リヤライセンスプレート	1		
13	08316-26066	ナット	2		
14	01517-06128	ホルルト	2		
15	09160-06020	ワッシャ、6.5X20X1.6	2		
16	08316-26066	ナット	2		
17	09800-20014	ツールアツシ	1		
18	09280-62001	Oリング	1		
19	94980-34C00	バック、オーナーズマニュアル	1		
20-1	68319-10D00	ラベル、クッション、ホルルト	1		
20-2	68319-10D10	ラベル、クッション、フック/ホワイ ト	1		

FIG. 50

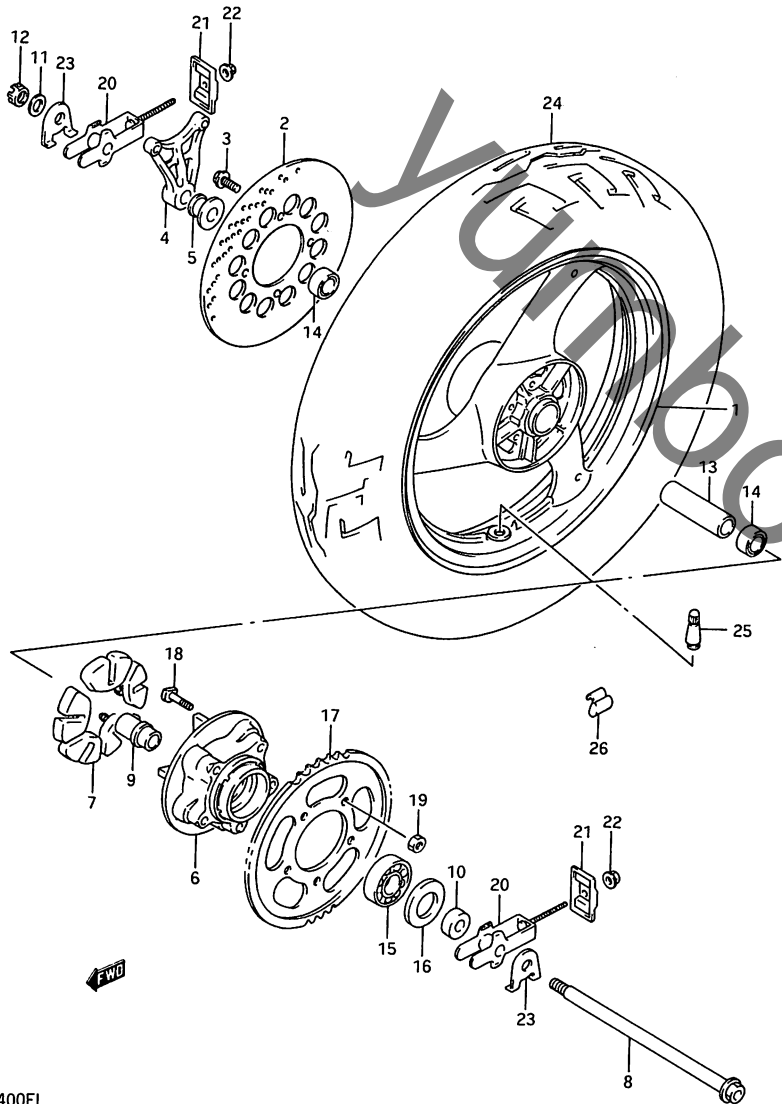


FIG. 50 (G-13) リヤ ホール

見出し番号	品番	品名	使用個数	備考	標準作業時間
1-1	64111-34C00-12Z	ホイール, リヤ, MT3.50X17<シルハム>	1	TYPE J/K	
1-2	64111-34C00-12R	ホイール, リヤ, MT3.50X17<シルハム>	1	TYPE L	
2-1	69211-34C00	ディスク, リヤフブレーキ	1	TYPE J/K, SILVER	0.8
2-2	69211-01D00	ディスク, リヤフブレーキ	1	TYPE L, BLACK	
3	07120-08305	ホルト	4		
4	69721-43400	フラケット, キヤリハ	1		0.7
5	64740-19C00	スハース, リヤアクスル, ライト	1		
6	64611-17C01	トラム, リヤスフ ロケットマウンチンク	1		0.8
7	64651-32C00	アフソール, リヤハフ ショック	5		
8	64711-19C10	アクスル, リヤ	1		0.7
9	64733-34C00	リテーナ, リヤスフ ロケットトラム	1		
10	64751-34C00	スハース, リヤアクスル, レフト	1		
11	09160-17013	ワッシャ, 17X30X3.2	1		
12	08319-21168	ナット	1		
13	09180-17067	スハース	1		
14	08143-63037	ハアリング	2		0.8
15	09262-25073	ハアリング, 25X52X15	1		B(1.0) 0.9
16	09285-35001	オイルシール	1		
17	64511-34C00	スフ ロケット, リヤ, NT:49	1		
18	09119-10037	ホルト	5		
19	08319-31107	ナット	5		

FIG. 50

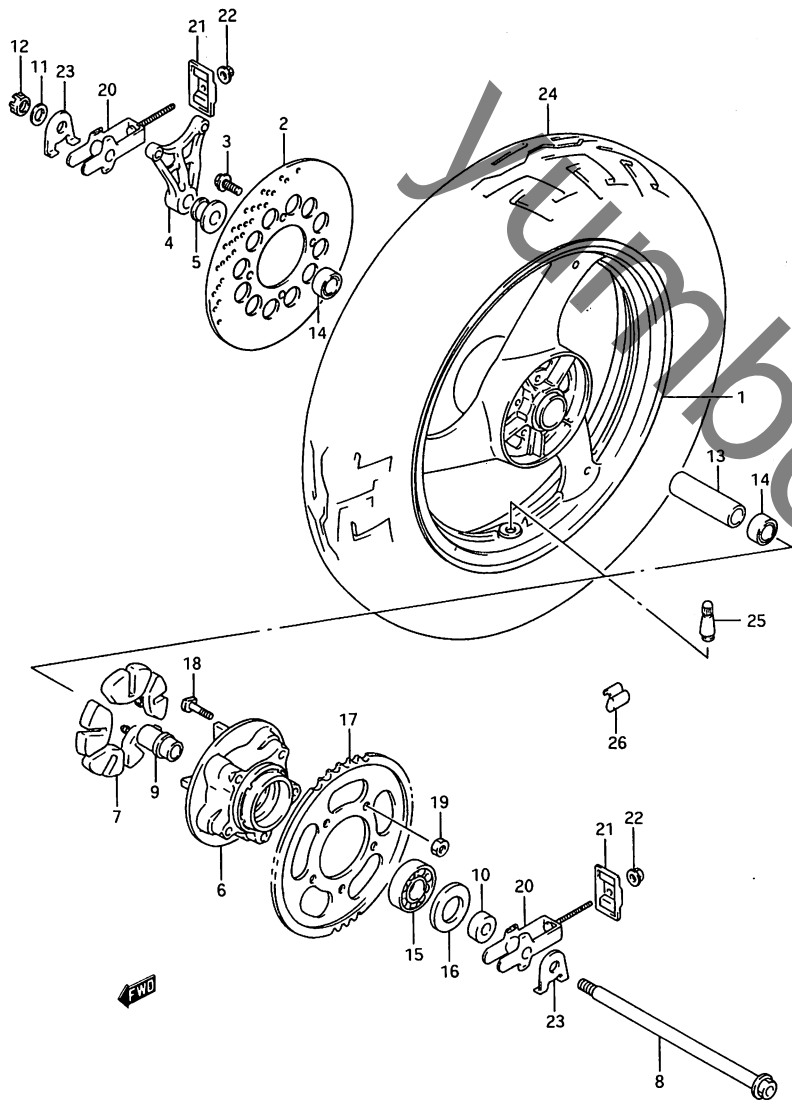
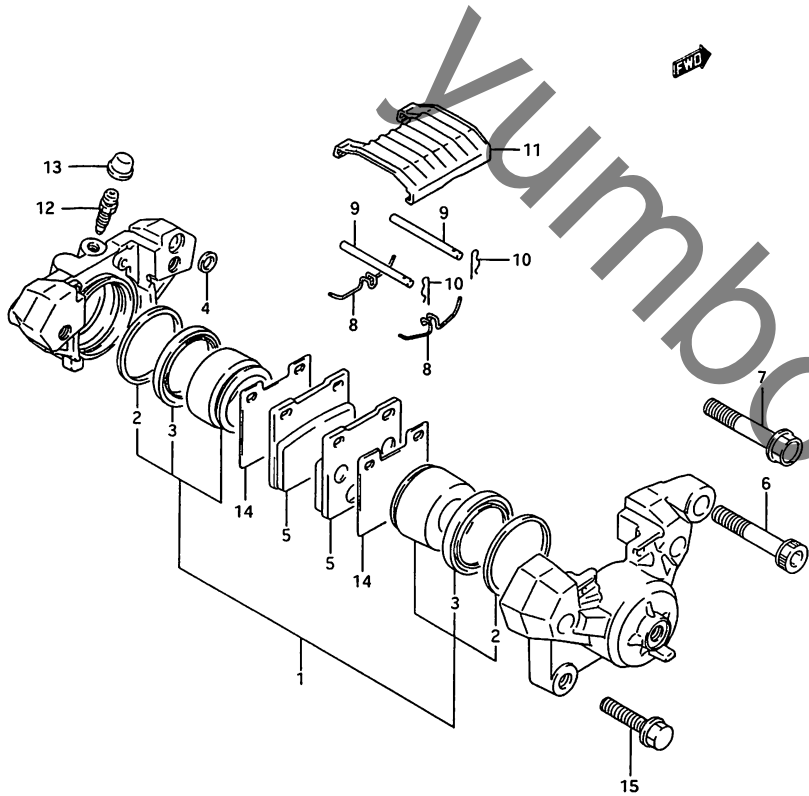


FIG. 50 (G-14) リヤ ホイール

見出番号	品番	品名	使用個数	備考	標準作業時間
20	61410-19C01	アシヤスタ, チェーン	2		
21	61421-19C00	フレート, チェーンアシヤスタカイト	2		
22	08319-31087	ナット	2		
23	64712-19C00	ワッシャ, チェーンアシヤスタ	2		
24	*65110-34C00	タイヤ, リヤ, 140/80H17 (DUNLOP)	1		W1.0
25	43130-75150	ハルフ, タイヤ, TR413 (DUNLOP)	1		
26-1	55411-00A00	ハランサ, ホイール, 10G	0~3		
26-2	55412-00A00	ハランサ, ホイール, 20G	0~3		
26-3	55413-00A00	ハランサ, ホイール, 30G	0~3		

FIG. 51

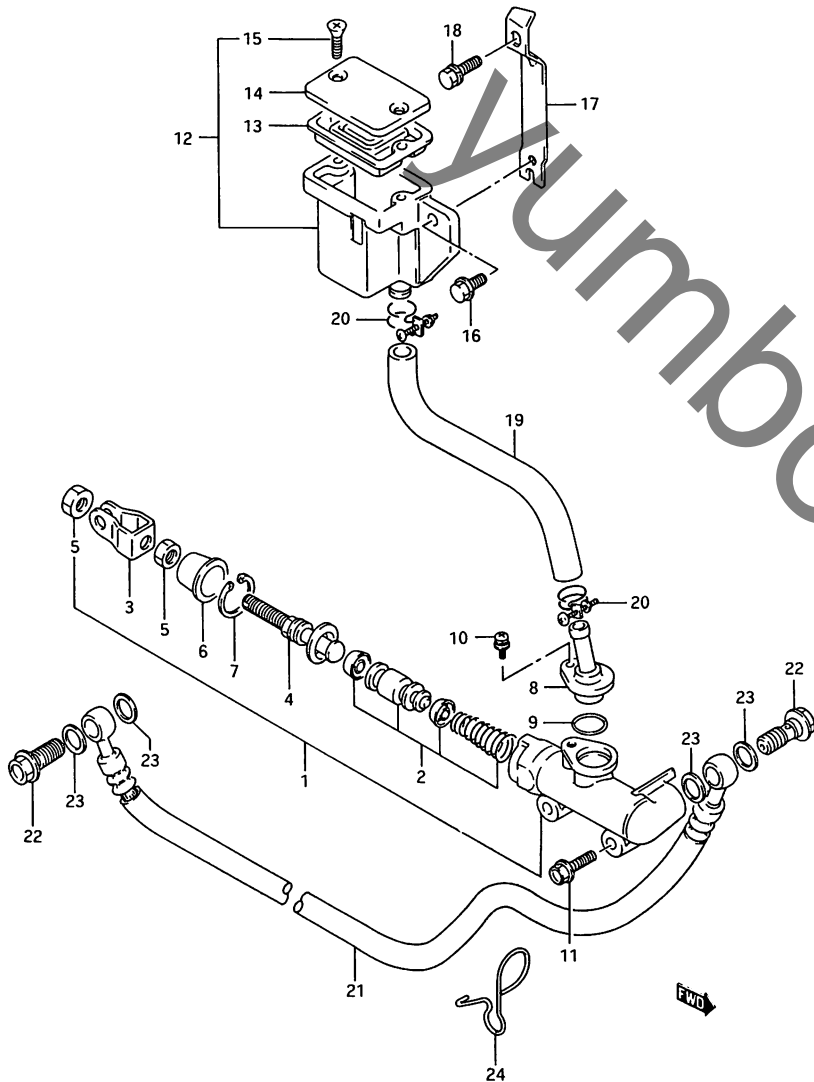
FIG. 51 (G-15) リヤ キャリハ°



見出番号	品番	品名	使用個数	備考	標準作業時間
	69100-34C00	キャリハ°アツシ, リヤ	1	TYPE J/K	0.5
	69100-34C01	キャリハ°アツシ, リヤ	1	-69100-34C01 TYPE L	
1	69100-27820	・ヒ°ストーンセット	1		0.7
2	59107-18410	・シール, ヒ°ストーン	2		
3	59108-16700	・フ°ーツ	2		
4	69107-34200	・シール	1		
5	69130-34C00	・ハ°ット°	2		W0.3
6	69145-16700	・ホルト	2	TYPE J/K	
7	59145-17C00	・ホルト	2	FOR 69100-34C00	
8	59143-16700	・スフ°リンク°	2	TYPE L	
9	69141-45000	・ヒ°ン, ハ°ット°	2	FOR 69100-34C01	
10	69142-45000	・クリツフ°, ハ°ット°ヒ°ン	2		
11	59151-16701	・カハ°-	1		
12	59121-18410	・フ°リータ°	1		
13	59122-18410	・キャツフ°, フ°リータ°	1		
14	59371-33410	・シム	2		
15	01517-08304	ホルト	2		

4

FIG. 52



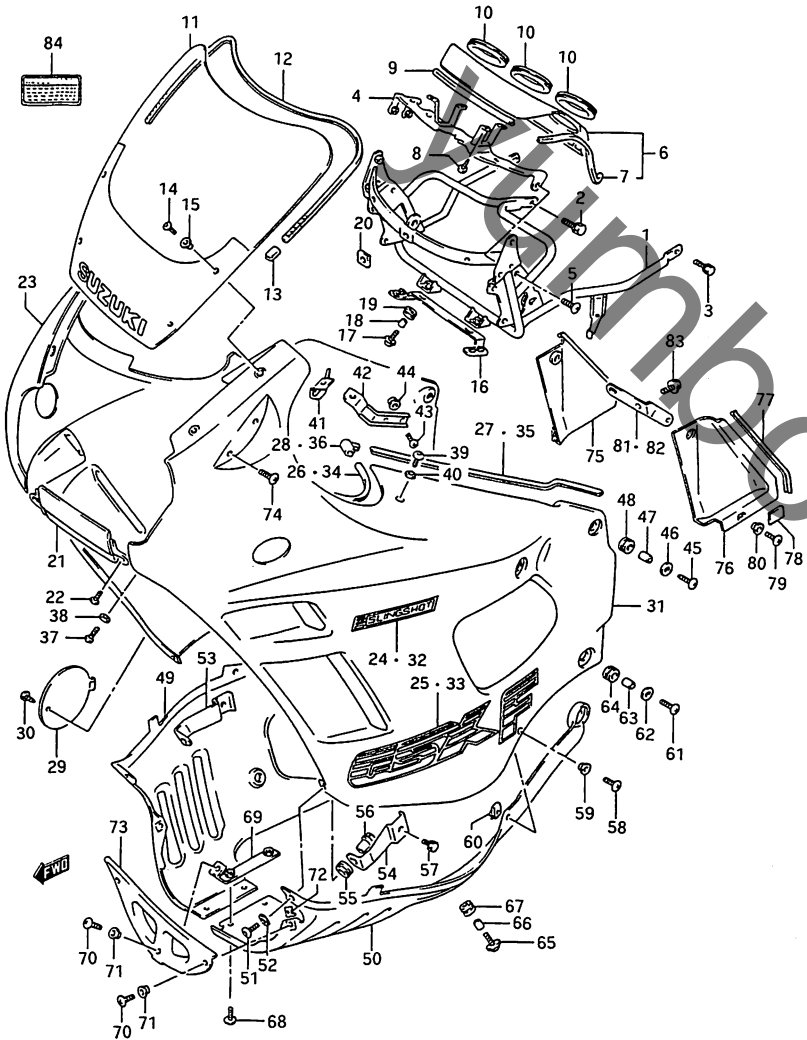
GSX400FL

FIG. 52 (G-16) リヤ マスタ シリンダ

見出番号	品番	品名	使用個数	備考	標準作業時間
1	69600-19C00	シリンダ アツシ, リヤマスタ	1		0.6
2	69600-04810	・ピストン/カツプ セット	1		0.8
3	69692-19A00	・ヨーク	1		
4	69670-19C00	・ロッド, フォッシー	1		
5	69693-24A00	・ナット	2		
6	69691-00A00	・フーツ	1		
7	51162-70040	・サークリツプ	1		
8	69672-20A00	・コネクタ	1		
9	69686-34200	・Oリング	1		
10	02112-74125	・スクリュ	1		
11	07110-06167	ホムルト	2		
12-1	69740-05A10	タンクアツシ, リヤリサ-ハ	1	TYPE J/K	0.5
12-2	69740-05A30	タンクアツシ, リヤリサ-ハ	1	TYPE L	
13	59667-04700	・タ イヤフラム	1		
14-1	59669-04700	・キヤツプ	1	TYPE J/K	
14-2	69669-20C00	・キヤツプ	1	TYPE L	
15	69689-04A00	・スクリュ	2		
16	01517-06167	ホムルト	1		
17	69750-19C00	プレート, リサ-ハ タンク	1		
18	01134-06166	ホムルト, 6X16	1		
19	69731-19C00	ホ-ス, リサ-ハ タンク	1		0.5
20	09400-16302	クラツプ	2		
21	69480-19C00	ホ-ス, リヤ フレ-キ	1	-69480-19C10	0.6
22	09360-10017	ユニオンホムルト, 10X1.0X24	2		
23	09161-10009	ワツシヤ, 10X15X1.5	4		
24	69243-19C00	カ-イト, フレ-キホ-ス	1		

FIG. 53

FIG. 53 (H-2) カウリング (TYPE J)



見出番号	品番	品名	使用個数	備考	標準作業時間
1	94510-19C00	フレス,カウリング	1		1.1
2	01517-08205	ホルト	1		
3	01517-06125	ホルト	2		
4	94520-19C00	フレート,メータフィットインク	1		1.0
5	02142-06125	スクリュ	4		
6	94420-19C10-291	カバー,メータ(フッラック)	1		1.0
7	94635-19C10	モールドインク,メータカバー-サイド	2		
8	03541-05085	スクリュ	4		
9	94527-19C00	モールドインク,メータカバー	1		
10	94426-19C00	クツシヨシ,メータカバー	3		
11	94610-19C10	ウイント,カウリング	1		
12	94631-19C00	モールドインク,ウイントカウリング	1		0.2
13	94637-19C00	キャツフ,モールドインクメント	2		
14	09139-05022	スクリュ	4		
15	09161-05010	ワツシヤ	4		
16	94460-19C00	フレート,カウリングセンタパネル	1		
17	09136-06081	スクリュ,6X20	2		
18	09180-06167	スハ-サ	2		
19	09320-10015	クツシヨシ	2		
20	94638-19C00	クツシヨシ,スクリーン	1		
21-1	94421-19C00-24K	パネル,カウリング,センタ(チヤコ-ル)	1	FOR 24K	0.7
21-2	94421-19C00-24V	パネル,カウリング,センタ(フル-)	1	FOR 24V	
22	02142-05128	スクリュ	2		
23-1	94401-34810-24K	カバー-アツシ,カウリング,ライト(チヤコ-ル)	1	FOR 24K	0.4
23-2	94401-34810-24V	カバー-アツシ,カウリング,ライト(フル-)	1	FOR 24V	

FIG. 53A(H-6) :
TYPE K
FIG. 53B(H-10) :
TYPE L

FIG. 53

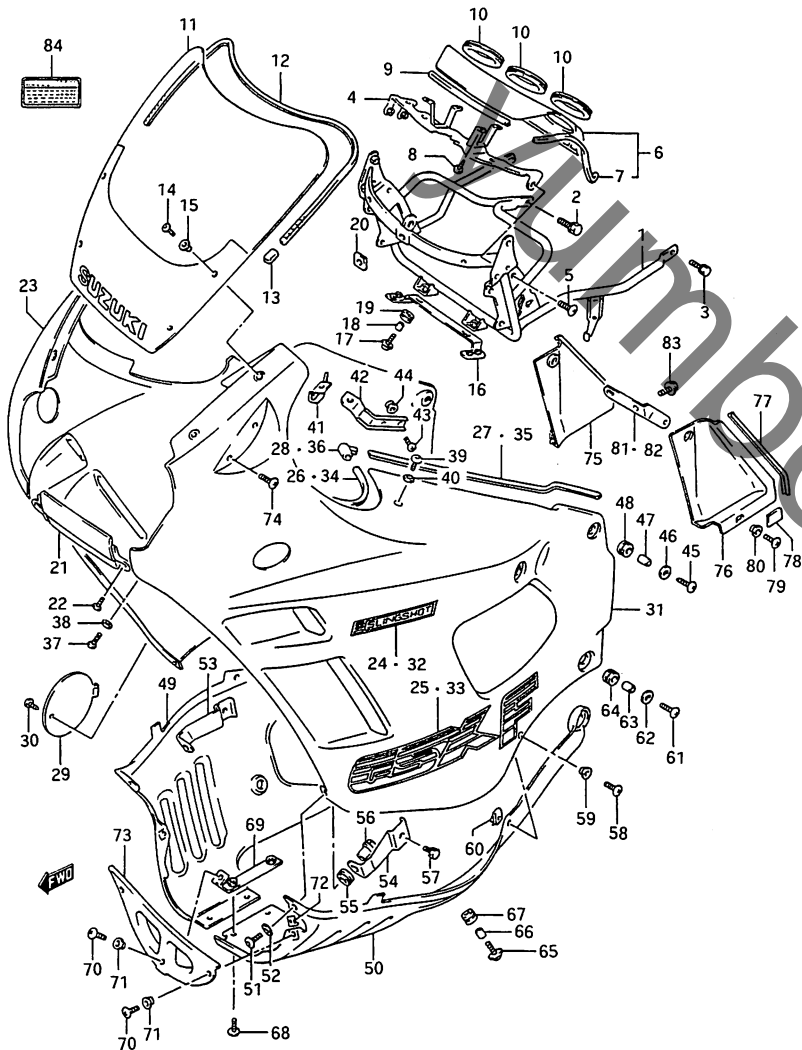


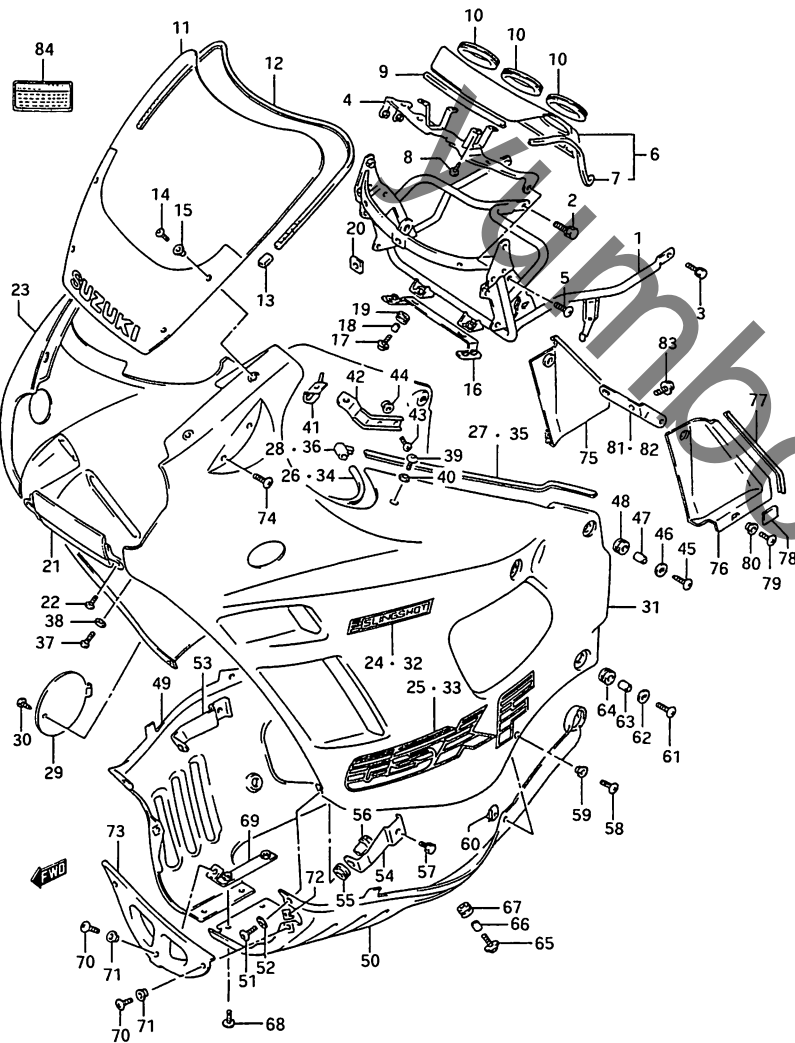
FIG. 53 (H-3) カウリング (TYPE J)

見出番号	品番	品名	使用個数	備考	標準作業時間
24-1	68181-34C00-2UZ	・エンブレム, "SLING SHOT"	1	FOR 24K	
24-2	68181-34C00-2MD	・エンブレム, "SLING SHOT"	1	FOR 24V	
25-1	68182-34C00-2UY	・エンブレム, "GSX-F"	1	FOR 24K	
25-2	68182-34C00-8ST	・エンブレム, "GSX-F"	1	FOR 24V	
26	94631-19C10	・モールド・インク, カウリング, NO.1	1		
27	94635-19C00	・モールド・インク, カウリング, NO.2	1		
28	94438-19C00	・ジョイント, モールド・インク・エント	1		
29-1	94435-19C00-24K	・リット, オイル (チヤコール)	1	FOR 24K	
29-2	94435-19C00-24V	・リット, オイル (フルー)	1	FOR 24V	
30	09139-06030	・スクリュー, 6X16	1		
31-1	94402-34810-24K	カハ [®] -アツシ, カウリング, レフト (チヤコール)	1	FOR 24K	0.4
31-2	94402-34810-24V	カハ [®] -アツシ, カウリング, レフト (フルー)	1	FOR 24V	
32-1	68181-34C00-2UZ	・エンブレム, "SLING SHOT"	1	FOR 24K	
32-2	68181-34C00-2MD	・エンブレム, "SLING SHOT"	1	FOR 24V	
33-1	68182-34C00-2UY	・エンブレム, "GSX-F"	1	FOR 24K	
33-2	68182-34C00-8ST	・エンブレム, "GSX-F"	1	FOR 24V	
34	94631-19C10	・モールド・インク, カウリング, NO.1	1		
35	94635-19C00	・モールド・インク, カウリング, NO.2	1		
36	94438-19C00	・ジョイント, モールド・インク・エント	1		
37	09139-06042	スクリュー, 6X30	2		
38	09160-06036	ワッシャ, 6.5X18X1.5	2		
39	09139-06030	スクリュー, 6X16	2		
40	09161-06021	ワッシャ	2		
41	94560-19C00	フ [®] ラケット, カウリング, アツハ [®] , ライト	1		
42	94570-19C00	フ [®] ラケット, カウリング, アツハ [®] , レフト	1		

FIG. 53A(H-6) :
TYPE K
FIG. 53B(H-10) :
TYPE L

FIG. 53

FIG. 53 (H-4) カウリング (TYPE J)



見出番号	品番	品名	使用個数	備考	標準作業時間
43	09125-06055	スクリュ, 6X25	4		
44	94573-19C00	ナット, カウリング, サイト フラケット	4		
45	09139-06029	スクリュ, 6X25	4		
46	09160-06036	ワッシャ, 6.5X18X1.5	4		
47	09180-06011	スヘーサ, 6.1X9X9	4		
48	09320-09016	クッション	4		
49	94470-34810-019	カハ-セツト, カウリング"アンタ", ライト(フ"ラック)	1		
50	94481-19C00-019	カハ-, カウリング"アンタ", レフト(フ"ラック)	1		
51	09139-06042	スクリュ, 6X30	2		
52	09160-06036	ワッシャ, 6.5X18X1.5	2		
53	94531-34C00	フ"ラケット, カウリング", ロア, ライト	1		
54	94532-34C00	フ"ラケット, カウリング", ロア, レフト	1		
55	09320-10015	クッション	2		
56	94590-19C00	ナット, カウリング, フロント	2		
57	01137-06165	ホルト	2		
58	09139-05025	スクリュ, 5X14	2		
59	09161-05017	ワッシャ	2		
60	94484-32B00	ナット	2		
61	09139-06029	スクリュ, 6X25	2		
62	09160-06036	ワッシャ, 6.5X18X1.5	2		
63	09180-06097	スヘーサ, 6.1X9X12.3	2		
64	09320-09016	クッション	2		

FIG. 53A(H- 6) :
TYPE K
FIG. 53B(H-10) :
TYPE L

FIG. 53

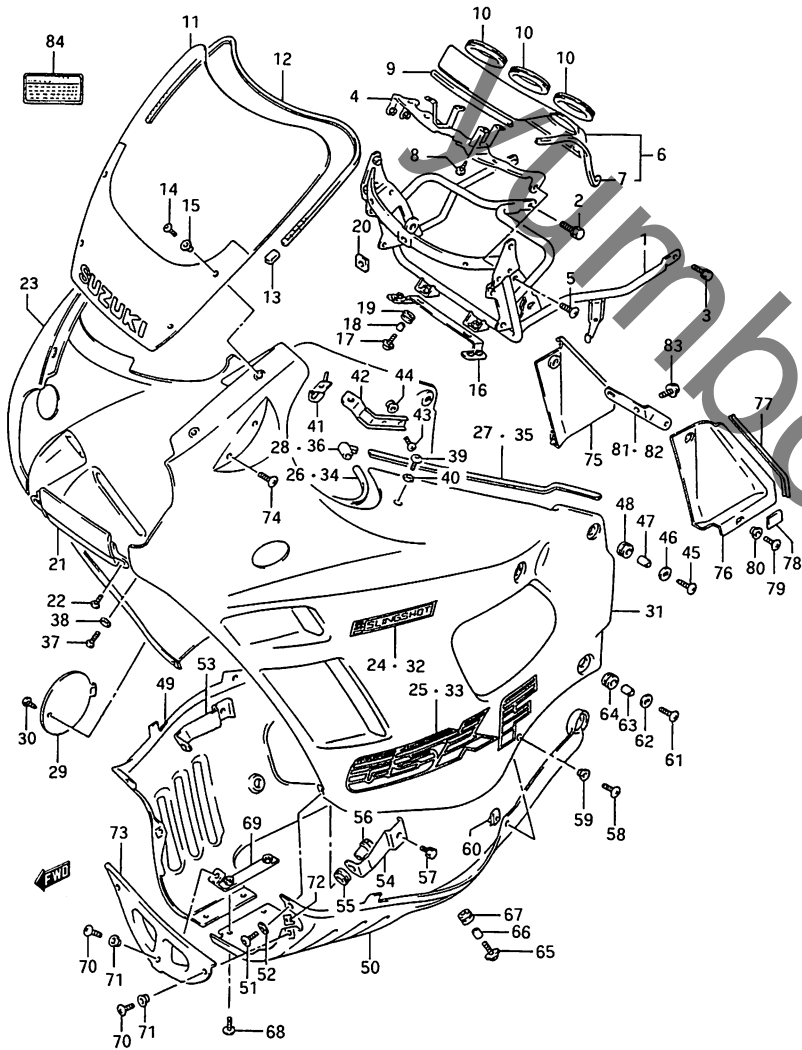


FIG. 53 (H-5) カウリング (TYPE J)

見出番号	品番	品名	使用個数	備考	標準作業時間
65	09136-06081	スクリュー, 6X20	2		
66	09180-06011	スネーサ, 6.1X9X9	2		
67	09320-09016	ワッシャー	2		
68	02142-15165	スクリュー, 5X16	2		
69	94580-19C00	ブラケット, フロントアンテナカウリング	1		
70	02142-05164	スクリュー	3		
71	09161-05017	ワッシャー	3		
72	94484-32B00	ナット	2		
73	94475-19C00-019	カバー, カウリングアンテナ, フロント (ブラケット)	1	0.3	
74	02142-06127	スクリュー	2		
75	94451-34C00	プレート, エアカイト, ライト	1		
76	94452-34C00	プレート, エアカイト, レフト	1		
77	94455-34C00	モールドインク, エアカイトプレート	2		
78	47161-19C00	ワッシャー, フレームカバー	2		
79	02142-06164	スクリュー	4		
80	09169-06025	ワッシャー	4		
81	94540-34C00	ブラケット, エアカイトプレート, ライト	1		
82	94550-34C00	ブラケット, エアカイトプレート, レフト	1		
83	01517-06164	ボルト	4		
84	68612-34C00	ラベル, カウリング	1		

FIG. 53A(H-6) :
TYPE K
FIG. 53B(H-10) :
TYPE L

FIG.53A

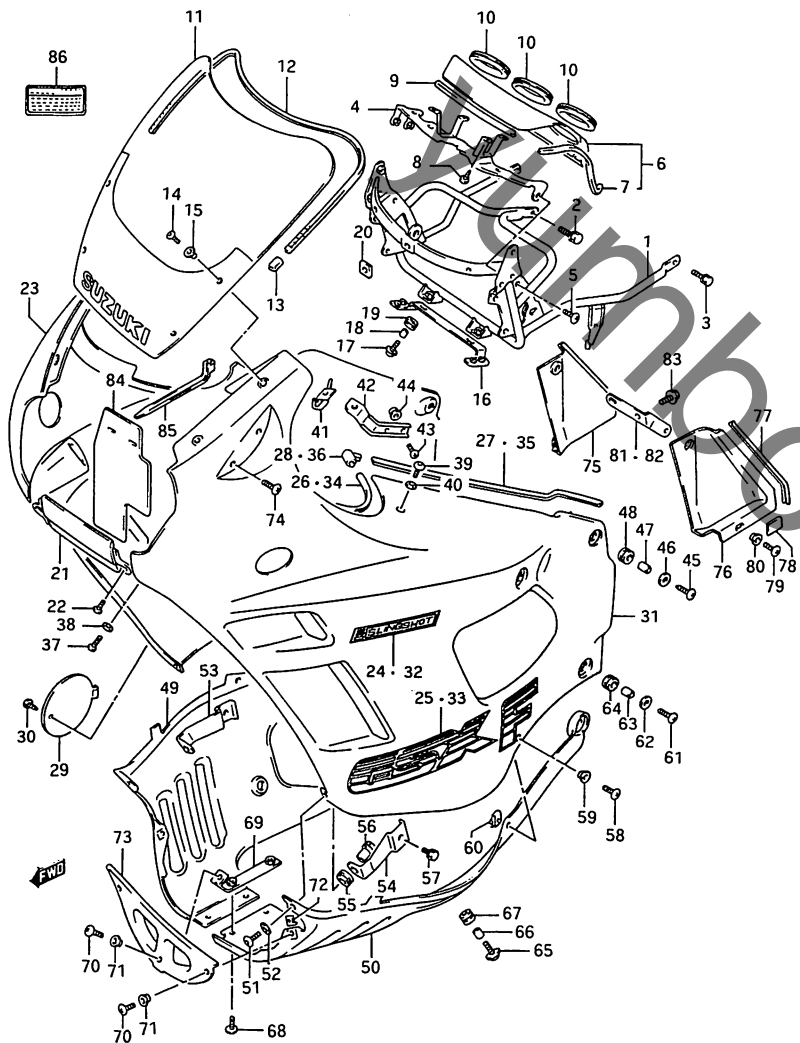


FIG. 53A (H-6) カウリング (TYPE K)

見出番号	品番	品名	使用個数	備考	標準作業時間
1	94510-19C00	フレース,カウリング	1		1.1
2	01517-08205	ホルト	1		
3	01517-06125	ホルト	2		
4	94520-19C00	フレート,メータフィットインク	1		1.0
5	02142-06125	スクリュ	4		
6	94420-19C10-291	カハ-,メータ(フ)ラツク	1		1.0
7	94635-19C10	モ-ルテ"インク",メ-タカハ"-サイ	2		
8	03541-05085	スクリュ	4		
9	94527-19C00	モ-ルテ"インク",メ-タカハ"-	1		
10	94426-19C00	クツシヨシ,メ-タカハ"-	3		
11	94610-34C00	ウイント",カウリング	1		
12	94631-20C00	モ-ルテ"インク",ウイント"カウリング	1		0.2
13	94637-19C00	キツツ",モ-ルテ"インク"エント"	2		
14	09139-05022	スクリュ	4		
15	09161-05010	ワツシヤ	4		
16	94460-19C00	フレート,カウリング"センタハ°ネ	1		
17	09136-06081	スクリュ,6X20	2		
18	09180-06167	スハ°サ	2		
19	09320-10015	クツシヨシ	2		
20	94638-19C00	クツシヨシ,スクリーン	1		
21-1	94421-19C01-24K	ハ°ネ,カウリング"センタ(チヤコ-ル)	1	FOR 24K	0.7
21-2	94421-19C01-24V	ハ°ネ,カウリング"センタ(フル-)	1	FOR 24V	
22	02142-05128	スクリュ	2		
23-1	94401-34820-24K	カハ"-アツシ,カウリング",ライト(チヤコ-ル)	1	FOR 24K	0.4
23-2	94401-34820-24V	カハ"-アツシ,カウリング",ライト(フル-)	1	FOR 24V	

FIG.53B(H-10) : TYPE L

FIG.53A

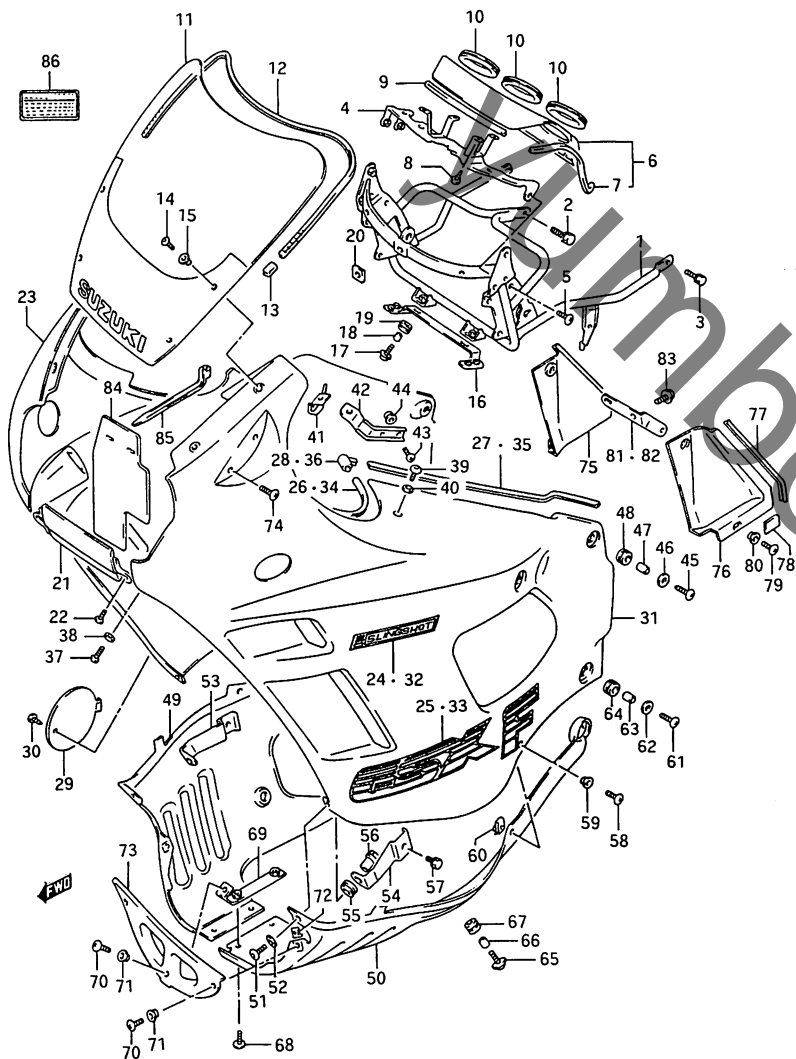


FIG. 53A (H-7) カウリング (TYPE K)

見出番号	品番	品名	使用回数	備考	標準作業時間
24-1	68181-34C00-2UZ	・エンフレーム,"SLING SHOT"	1	FOR 24K	
24-2	68181-34C00-2MD	・エンフレーム,"SLING SHOT"	1	FOR 24V	
25-1	68182-34C00-2UY	・エンフレーム,"GSX-F"	1	FOR 24K	
25-2	68182-34C00-8ST	・エンフレーム,"GSX-F"	1	FOR 24V	
26	94631-19C10	・モルテ"インク",カウリング",NO ・1	1		
27	94635-19C00	・モルテ"インク",カウリング",NO ・2	1		
28	94438-19C00	・シ"ヨイント,モルテ"インク"エント	1		
29-1	94435-19C01-24K	・リット",オイル(チヤコ-ル)	1	FOR 24K	
29-2	94435-19C01-24V	・リット",オイル(フル-)	1	FOR 24V	
30	09139-06030	・スクリュ,6X16	1		
31-1	94402-34820-24K	カハ"-アツシ,カウリング",レフト(チ ヤコ-ル)	1	FOR 24K	0.4
31-2	94402-34820-24V	カハ"-アツシ,カウリング",レフト(フ ル-)	1	FOR 24V	
32-1	68181-34C00-2UZ	・エンフレーム,"SLING SHOT"	1	FOR 24K	
32-2	68181-34C00-2MD	・エンフレーム,"SLING SHOT"	1	FOR 24V	
33-1	68182-34C00-2UY	・エンフレーム,"GSX-F"	1	FOR 24K	
33-2	68182-34C00-8ST	・エンフレーム,"GSX-F"	1	FOR 24V	
34	94631-19C10	・モルテ"インク",カウリング",NO ・1	1		
35	94635-19C00	・モルテ"インク",カウリング",NO ・2	1		
36	94438-19C00	・シ"ヨイント,モルテ"インク"エント	1		
37	09139-06029	スクリュ,6X25	2		
38	09160-06036	ワッシャ,6.5X18X1.5	2		
39	09139-06030	スクリュ,6X16	2		
40	09161-06021	ワッシャ	2		
41	94560-19C00	フ"ラケツト,カウリング",アツハ",ラ イト	1		
42	94570-19C00	フ"ラケツト,カウリング",アツハ",レ フト	1		

FIG.53B(H-10) :
TYPE L

FIG.53A

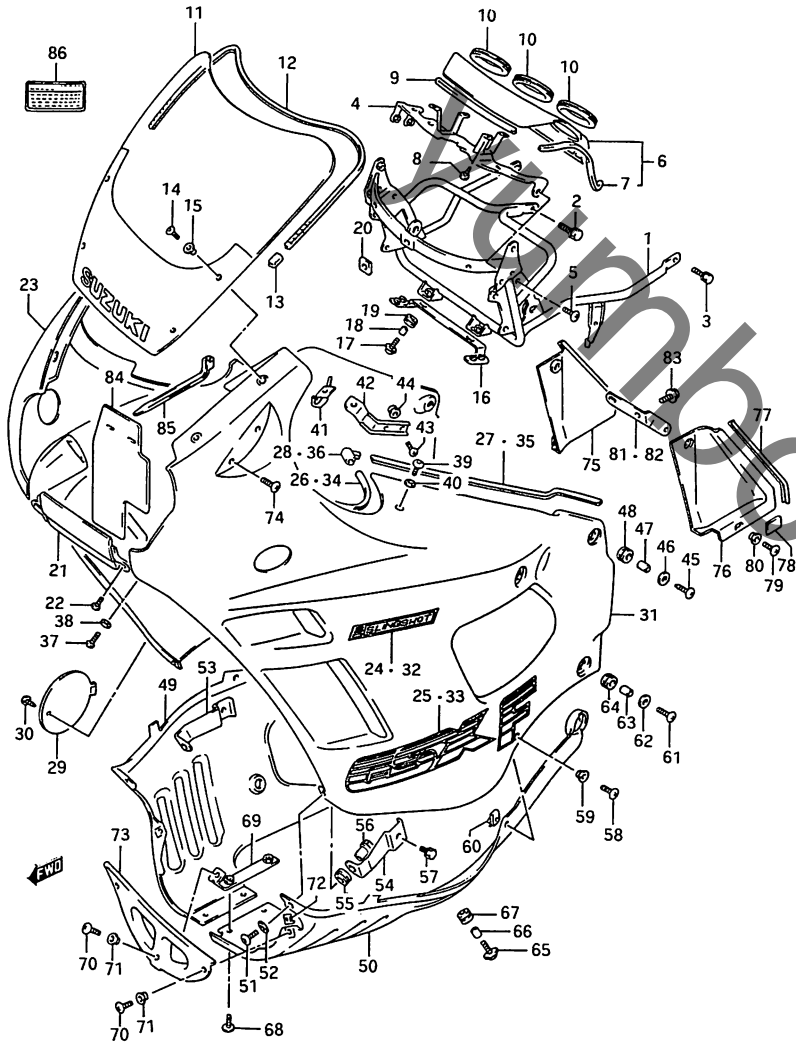


FIG. 53A (H-8) カウリング (TYPE K)

見出番号	品番	品名	使用個数	備考	標準 作業時間
43	09125-06055	スクリュー, 6X25	4		
44	94573-19C00	ナット, カウリング, サイドフラケット	4		
45	09139-06029	スクリュー, 6X25	4		
46	09160-06036	ワッシャー, 6.5X18X1.5	4		
47	09180-06011	スネーザ, 6.1X9X9	4		
48	09320-09016	クッション	4		
49	94470-34810-019	カハ-セット, カウリング"アンダ", ライト(フラケット)	1		
50	94481-19C00-019	カハ--, カウリング"アンダ", レフト(フラケット)	1		
51	09139-06042	スクリュー, 6X30	2		
52	09160-06036	ワッシャー, 6.5X18X1.5	2		
53	94531-34C00	フラケット, カウリング, ロア, ライト	1		
54	94532-34C00	フラケット, カウリング, ロア, レフト	1		
55	09320-10015	クッション	2		
56	94590-19C00	ナット, カウリング, フロント	2		
57	01137-06165	ホルルト	2		
58	09139-05025	スクリュー, 5X14	2		
59	09161-05017	ワッシャー	2		
60	94484-32B00	ナット	2		
61	09139-06029	スクリュー, 6X25	2		
62	09160-06036	ワッシャー, 6.5X18X1.5	2		
63	09180-06097	スネーザ, 6.1X9X12.3	2		
64	09320-09016	クッション	2		

FIG. 53B(H-10) :
TYPE L

FIG.53A

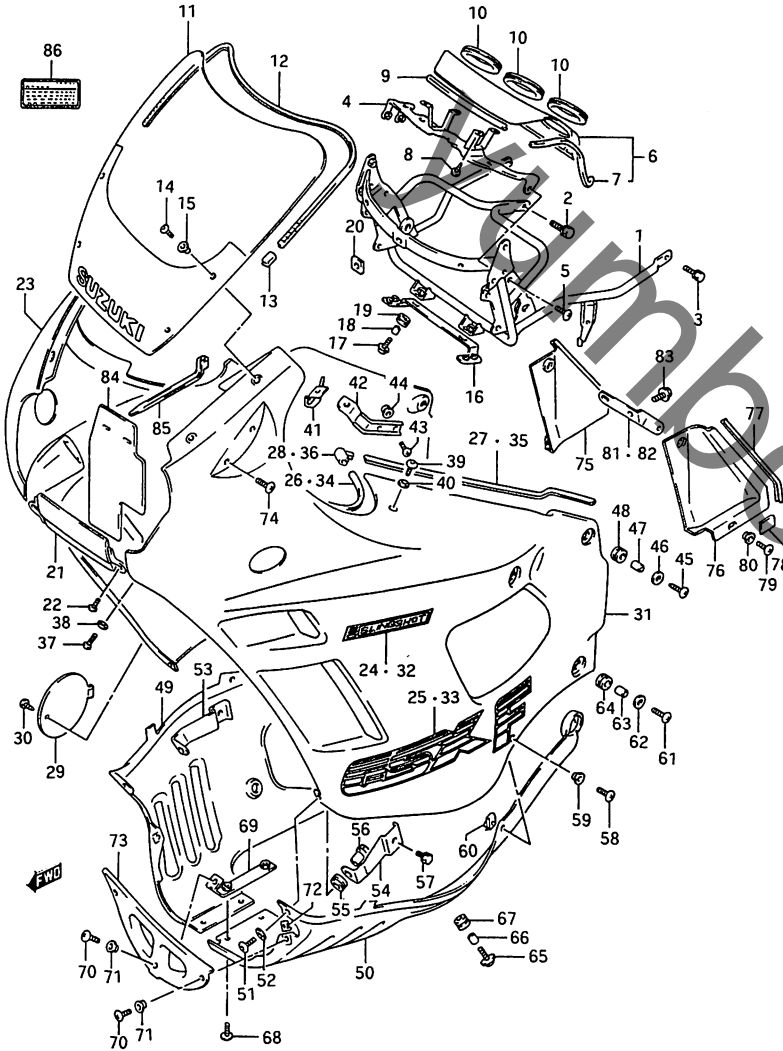


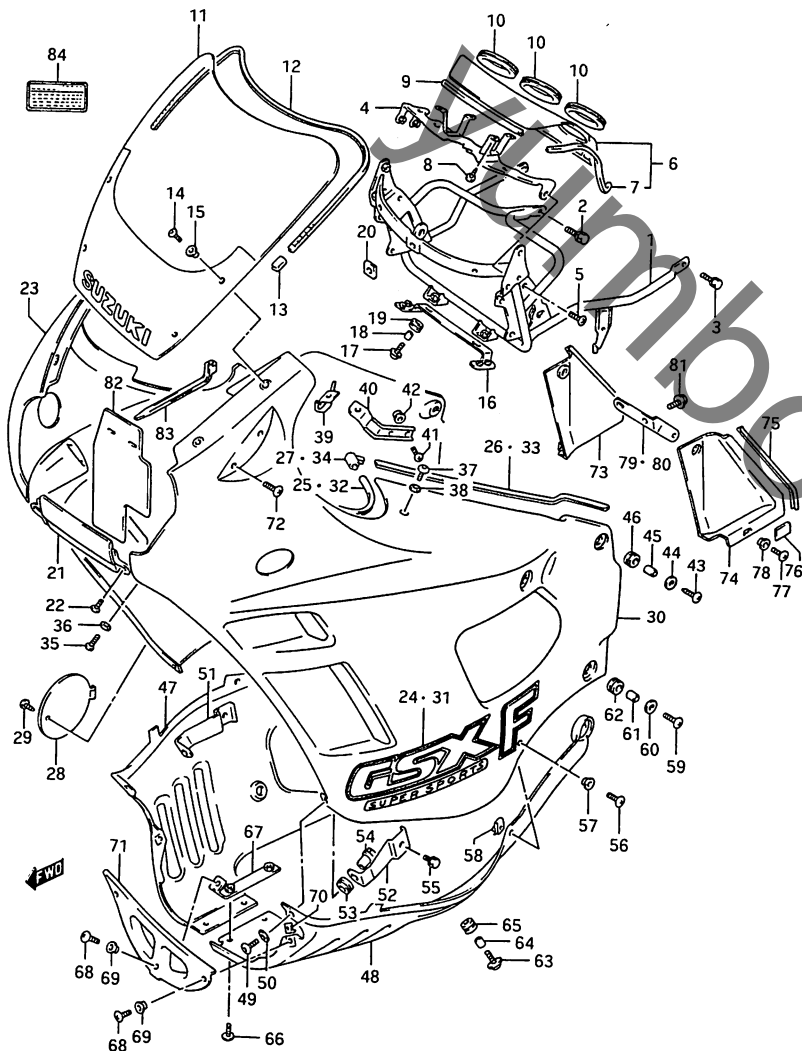
FIG. 53A (H-9) カウリング (TYPE K)

見出番号	品番	品名	使用個数	備考	標準作業時間
65	09136-06081	スクリュー, 6X20	2		
66	09180-06011	スヘーザ, 6.1X9X9	2		
67	09320-09016	クッション	2		
68	02142-15165	スクリュー, 5X16	2		
69	94580-19C00	ブラケット, フロントアンタカウリング	1		
70	02142-05164	スクリュー	3		
71	09161-05017	ワッシャ	3		
72	94484-32B00	ナット	2		
73	94475-19C01	カバー, カウリングアンタ, フロント (ブラケット)	1		0.3
74	02142-06127	スクリュー	2		
75	94451-34C00	プレート, エアカイト, ライト	1		
76	94452-34C00	プレート, エアカイト, レフト	1		
77	94455-34C00	モールディング, エアカイトプレート	2		
78	47161-19C00	クッション, フレームカバー	2		
79	02142-06164	スクリュー	4		
80	09169-06025	ワッシャ	4		
81	94540-34C00	ブラケット, エアカイトプレート, ライト	1		
82	94550-34C00	ブラケット, エアカイトプレート, レフト	1		
83	01517-06164	ホルト	4		
84	94451-34C10	プレート, エアカイト	1		
85	09407-18402	クランプ, L:165	2		
86	68612-34C00	ラベル, カウリング	1		

FIG.53B(H-10) :
TYPE L

FIG.53B

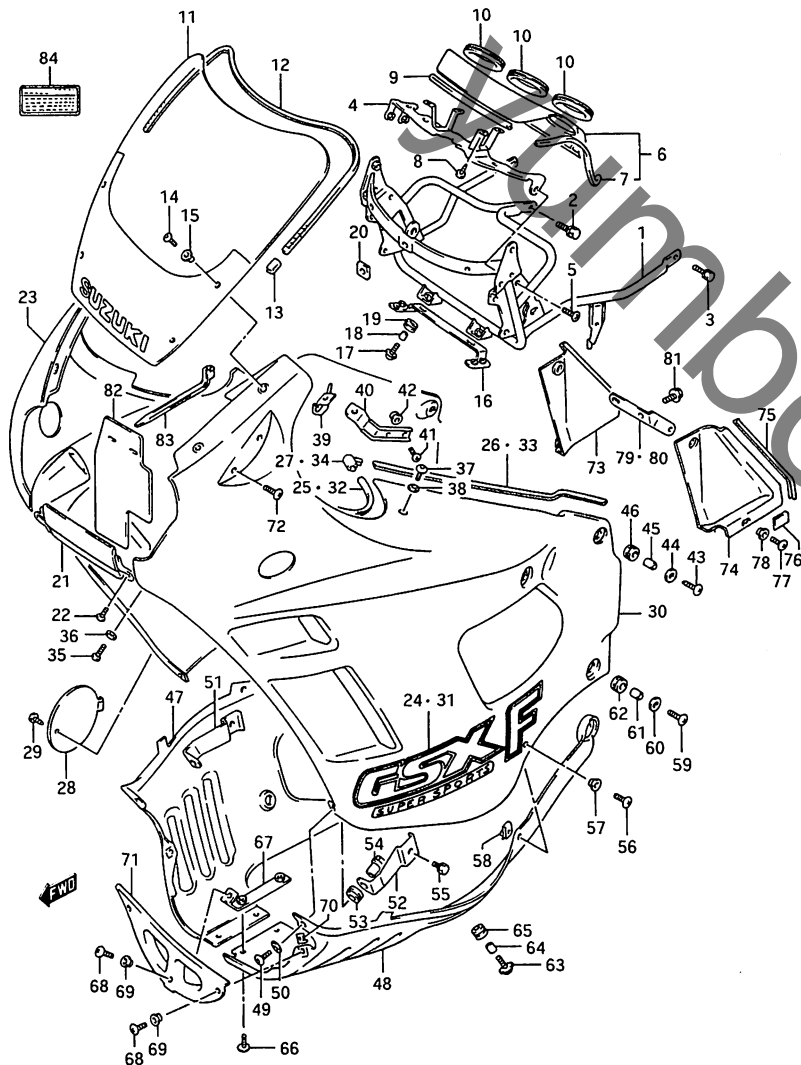
FIG. 53B (H-10) カウリング (TYPE L)



見出番号	品番	品名	使用個数	備考	標準作業時間
1	94510-19C00	フレス,カウリング	1		1.1
2	01517-08205	ホルト	1		
3	01517-06125	ホルト	2		
4	94520-19C00	フレート,メータフィットインク	1		1.0
5	02142-06125	スクリユ	4		
6	94420-19C10-291	カハ- ,メータ(フ`ラツク)	1		1.0
7	94635-19C10	モ-ルテ`インク` ,メータカハ-サイ ト`	2		
8	03541-05085	スクリユ	4		
9	94527-19C00	モ-ルテ`インク` ,メータカハ-	1		
10	94426-19C00	クツシヨシ,メータカハ-	3		
11	94610-34C00	ウイント` ,カウリング	1		
12	94631-20C00	モ-ルテ`インク` ,ウイント`カウリング	1		0.2
13	94637-19C00	キヤツフ` ,モ-ルテ`インク` エント`	2		
14	09139-05022	スクリユ	4		
15	09161-05010	ワツシヤ	4		
16	94460-19C00	フレート,カウリング`セシタハ`ネル	1		
17	09136-06081	スクリユ,6X20	2		
18	09180-06167	スヘ-サ	2		
19	09320-10015	クツシヨシ	2		
20	94638-19C00	クツシヨシ,スクリーン	1		
21-1	94421-19C01-19A	ハ`ネル,カウリング` ,セシタ(レツト`)	1	FOR 19A	0.7
21-2	94421-19C01-33J	ハ`ネル,カウリング` ,セシタ(フ`ラツ ク`)	1	FOR 33J	
22	02142-05128	スクリユ	2		

GSX400FL

FIG.53B



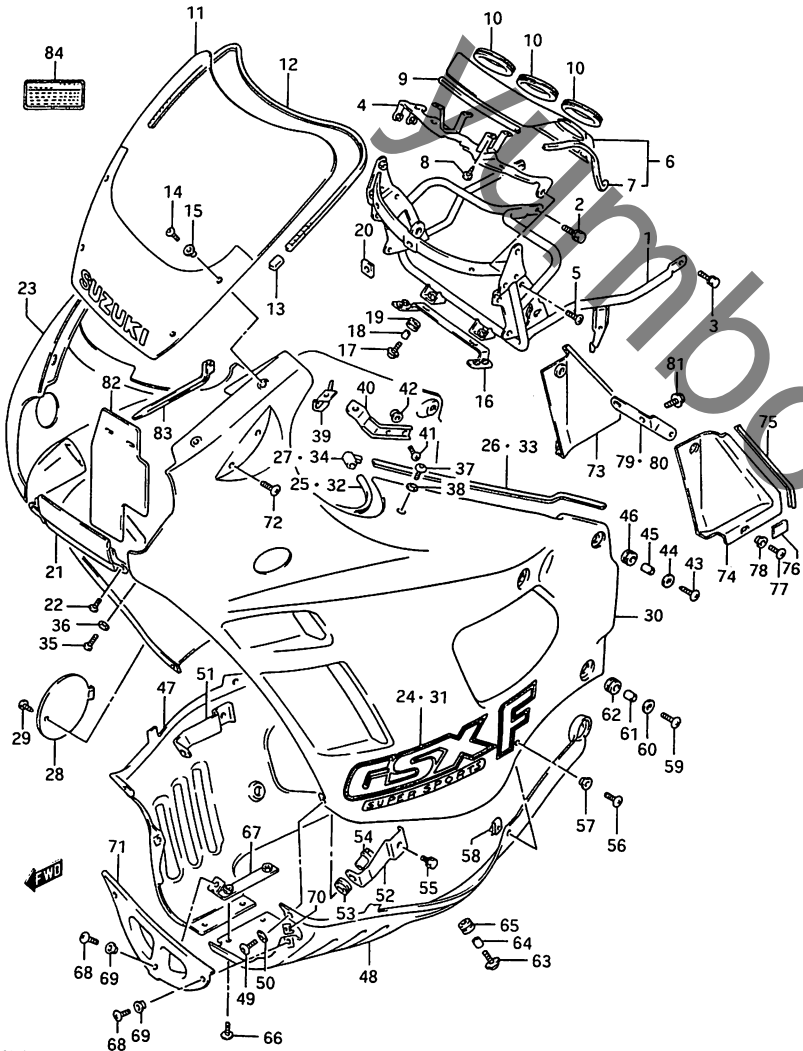
GSX400FL

FIG. 53B (H-11) カウリング (TYPE L)

見出番号	品番	品名	使用個数	備考	標準作業時間
23-1	94401-34830-19A	カハ-セット,カウリング,ライト(レット)	1	FOR 19A	0.4
23-2	94401-34830-33J	カハ-セット,カウリング,ライト(フック)	1	FOR 33J	
24-1	68181-34C10-0RR	エンブレム,カウリング	1	FOR 19A	
24-2	68181-34C10-0RS	エンブレム,カウリング	1	FOR 33J	
25	94631-19C10	モールドインク,カウリング,NO-1	1		
26	94635-19C00	モールドインク,カウリング,NO-2	1		
27	94438-19C00	シヨイント,モールドインクエント	1		
28-1	94435-19C01-19A	リット,オイル(レット)	1	FOR 19A	
28-2	94435-19C01-33J	リット,オイル(フック)	1	FOR 33J	
29	09139-06030	スクリュ,6X16	1		
30-1	94402-34830-19A	カハ-セット,カウリング,レフト(レット)	1	FOR 19A	0.4
30-2	94402-34830-33J	カハ-セット,カウリング,レフト(フック)	1	FOR 33J	
31-1	68181-34C10-0RR	エンブレム,カウリング	1	FOR 19A	
31-2	68181-34C10-0RS	エンブレム,カウリング	1	FOR 33J	
32	94631-19C10	モールドインク,カウリング,NO-1	1		
33	94635-19C00	モールドインク,カウリング,NO-2	1		
34	94438-19C00	シヨイント,モールドインクエント	1		
35	09139-06029	スクリュ,6X25	2		
36	09160-06036	ワッシト,6.5X18X1.5	2		
37	09139-06030	スクリュ,6X16	2		
38	09161-06021	ワッシト	2		
39	94560-19C00	フックセット,カウリング,アツハ°,ライト	1		
40	94570-19C00	フックセット,カウリング,アツハ°,レフト	1		

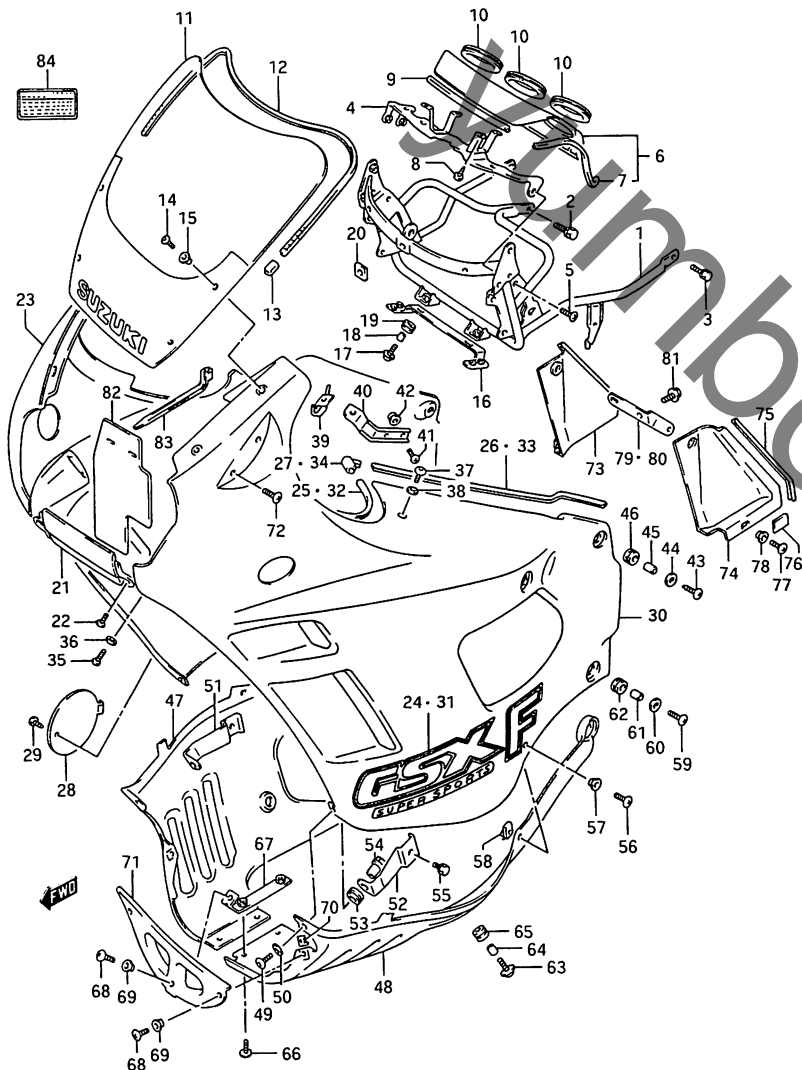
FIG. 53B

FIG. 53B (H-12) カウリング (TYPE L)



見出番号	品番	品名	使用個数	備考	標準作業時間
41	09125-06055	スクリュー, 6X25	4		
42	94573-19C00	ナット, カウリング, サイドフラケット	4		
43	09139-06029	スクリュー, 6X25	4		
44	09160-06036	ワッシャー, 6.5X18X1.5	4		
45	09180-06011	スパーサ, 6.1X9X9	4		
46	09320-09016	クツシヨン	4		
47-1	94470-34810-019	カバー-セツト, カウリングアンタ, ライト(フラケット)	1	FOR 19A	
47-2	94470-34810-12R	カバー-セツト, カウリングアンタ, ライト(シルル-)	1	FOR 33J	
48-1	94481-19C00-019	カバー-, カウリングアンタ, レフト(フラケット)	1	FOR 19A	
48-2	94481-19C00-12R	カバー-, カウリングアンタ, レフト(シルル-)	1	FOR 33J	
49	09139-06042	スクリュー, 6X30	2		
50	09160-06036	ワッシャー, 6.5X18X1.5	2		
51	94531-34C00	フラケット, カウリング, ロア, ライト	1		
52	94532-34C00	フラケット, カウリング, ロア, レフト	1		
53	09320-10015	クツシヨン	2		
54	94590-19C00	ナット, カウリング, フロント	2		
55	01137-06165	ホルト	2		
56	09139-05025	スクリュー, 5X14	2		
57	09161-05017	ワッシャー	2		
58	94484-32B00	ナット	2		
59	09139-06029	スクリュー, 6X25	2		
60	09160-06036	ワッシャー, 6.5X18X1.5	2		
61	09180-06097	スパーサ, 6.1X9X12.3	2		
62	09320-09016	クツシヨン	2		

FIG.53B



GSX400FL

FIG. 53B (H-13) カウリング (TYPE L)

見出番号	品番	品名	使用回数	備考	標準作業時間
63	09136-06081	スクリュー, 6X20	2		
64	09180-06011	スヘーザ, 6.1X9X9	2		
65	09320-09016	クッション	2		
66	02142-15165	スクリュー, 5X16	2		
67	94580-19C00	ブラケット, フロントアンダーカウリング	1		
68	02142-05164	スクリュー	3		
69	09161-05017	ワッシャ	3		
70	94484-32B00	ナット	2		
71	94475-19C01	カバー, カウリングアンダー, フロント (ブラケット)	1	0.3	
72	02142-06127	スクリュー	2		
73	94451-34C00	プレート, エアカイト, ライト	1		
74	94452-34C00	プレート, エアカイト, レフト	1		
75	94455-34C00	モールドインク, エアカイトプレート	2		
76	47164-19C00	クッション, フレームカバー	2		
77	02142-06164	スクリュー	4		
78	09169-06025	ワッシャ	4		
79	94540-34C00	ブラケット, エアカイトプレート, ライト	1		
80	94550-34C00	ブラケット, エアカイトプレート, レフト	1		
81	01517-06164	ボルト	4		
82	94451-34C10	プレート, エアカイト	1		
83	09407-18402	クランプ, L:165	2		
84	68612-34C00	ラベル, カウリング	1		