

# SUZUKI パーツカタログ

## VZ400

(VK55A)

**VZ400K5**

**VZ400(Z)K7**

**VZ400(Z)K8**



このパーツカタログは、《スズキ ブルバード400》VZ400K5型、VZ400K7型、VZ400K8型、《スズキ  
ブルバード400リミテッド》VZ400ZK7型、VZ400ZK8型の補給取扱い部品を収録してあります。

2007-9

3版

このパーツカタログの発行により今まで使用していた次の  
パーツカタログは使用しないでください。

パーツカタログ名	パーツカタログ品番
VZ400(K5/K7)	9900B-70100-010
VZ400ZK7	9900B-70100-100

まえがき  
目次

1

エンジン  
トランスミッション

2

電装

3

車体

4

品番索引表  
品名索引表

5

# VZ400K5



パールネブラーブラック (YAY)



パールクリスタルレッド (YU7)

車体色は印刷のため実物と異なる場合があります。

# VZ400K7



パールネブラーブラック (YAY)



パールバイオレットブルー (YLD)

車体色は印刷のため実物と異なる場合があります。 バイク

VZ400ZK7



オールグレーメタリック(YHG)

車体色は印刷のため実物と異なる場合があります。

## VZ400K8



パールネブラーブラック(YAY)

車体色は印刷のため実物と異なる場合があります。

## VZ400ZK8



ミスティックシルバーメタリック/パールネブラーブラック (EGR)

車体色は印刷のため実物と異なる場合があります。

# まえがき

このパーツカタログは、《スズキ ブルバード400》VZ400K5型、VZ400K7型、VZ400K8型、  
《スズキ ブルバード400リミテッド》VZ400ZK7型、VZ400ZK8型の補給取扱い部品を  
収録してあります。

実施号機	VZ400K5	: F. No. VK55A-100001～
	VZ400K7	: F. No. VK55A-100432～
	VZ400ZK7	: F. No. VK55A-100592～
	VZ400K8	: F. No. VK55A-100694～
	VZ400ZK8	: F. No. VK55A-100699～

## パーツカタログのご使用について

### 1. カラーラベル

色物部品を索引する場合は、カラーラベルを参照の上  
該当部品をお選びください。

カラーラベル

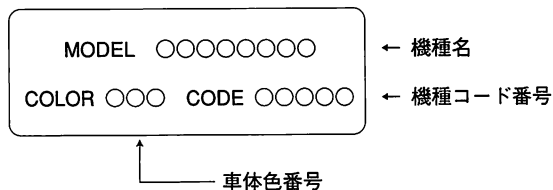
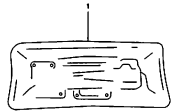


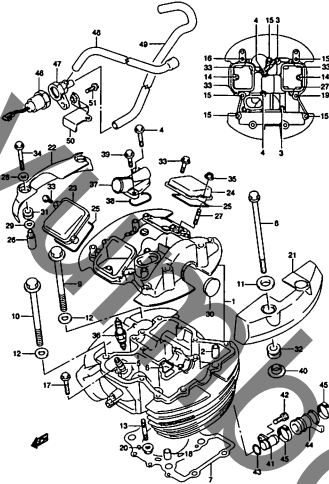


FIG. 1



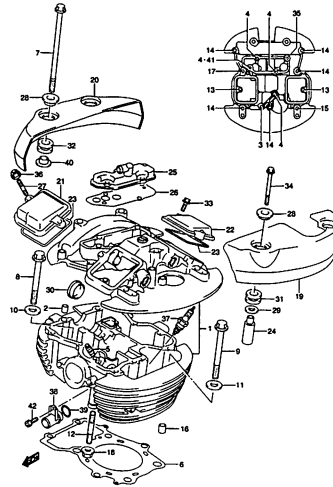
V2400KS 000\_001  
GASKET SET-C

FIG. 2



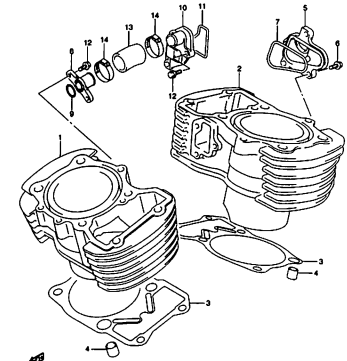
V2400KS 000\_002  
FRONT CYLINDER HEAD-C

FIG. 3



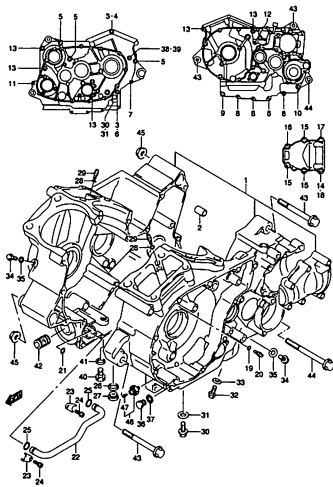
V2400KS 000\_003  
REAR CYLINDER HEAD-C

FIG. 4



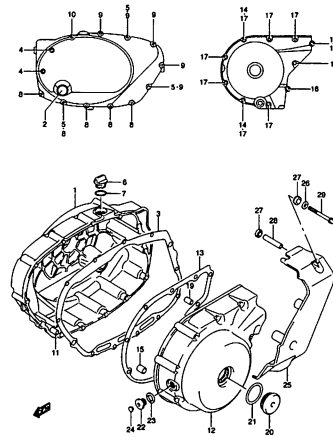
V2400KS 000\_004  
CYLINDER-C

FIG. 5




V2400KS 000\_005  
CRANKCASE-C

FIG. 6



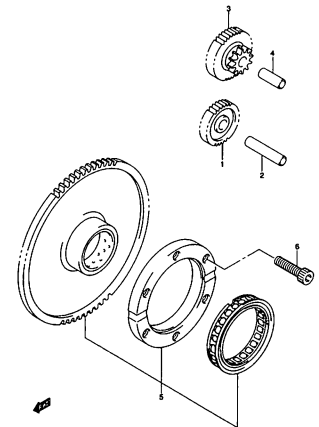
V2400KS 000\_006  
CRANKCASE COVER-C

FIG. 7



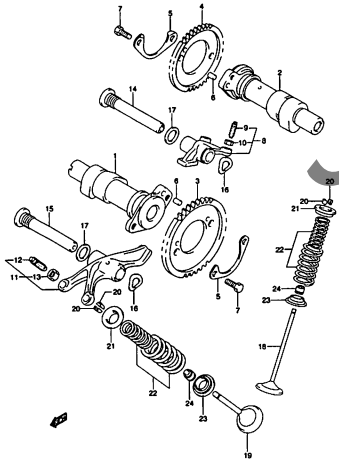
V2400KS 000\_007  
CRANKSHAFT-C

FIG. 8



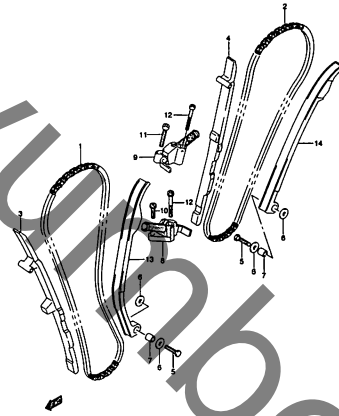
V2400KS 000\_008  
STARTER CLUTCH-C

FIG. 9



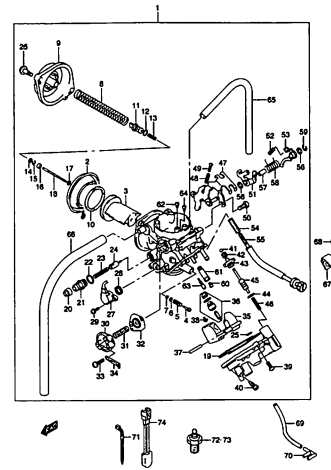
VZ400KS 000\_009  
CAM SHAFT/VALVE-C

FIG. 10



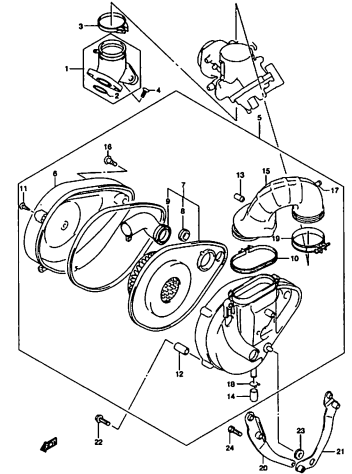
VZ400KS 000\_010  
CAM CHAIN-C

FIG. 11



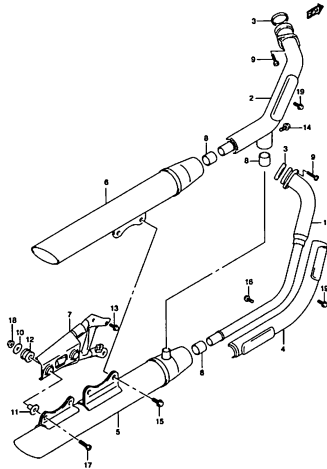
VZ400KS 000\_011  
CARBURETOR-C

FIG. 12



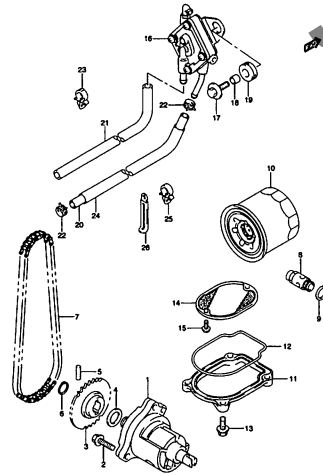
VZ400KS 000\_012  
AIR CLEANER-C

FIG. 13



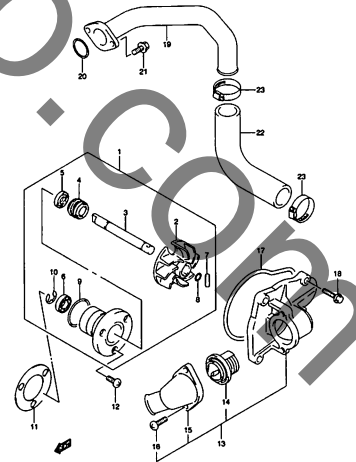
VZ400KS 000\_013  
MUFFLER-C

FIG. 14



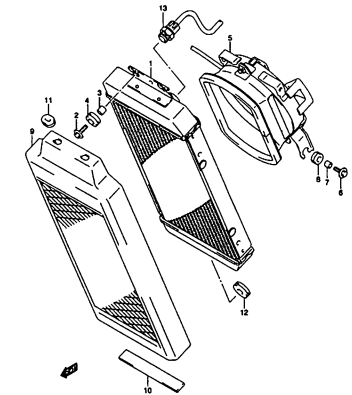
VZ400KS 000\_014  
OIL PUMP-C

FIG. 15



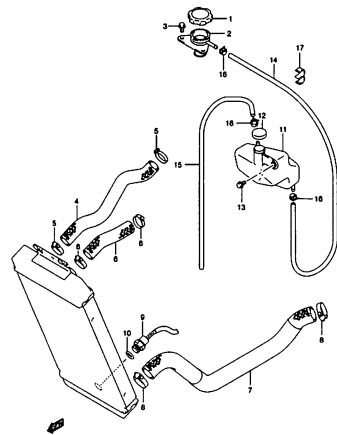
VZ400KS 000\_015  
WATER PUMP-C

FIG. 16



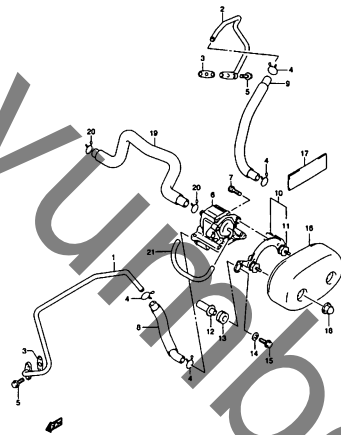
VZ400KS 000\_016  
RADIATOR-C

FIG. 17



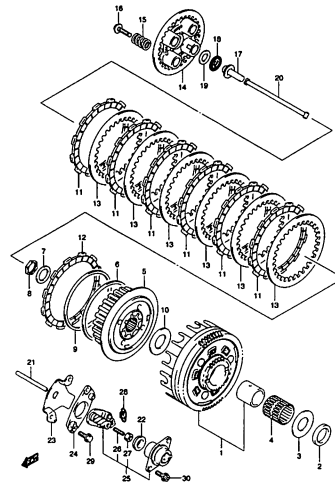
VZ400KS 000\_017  
RADIATOR HOSE-C

FIG. 18



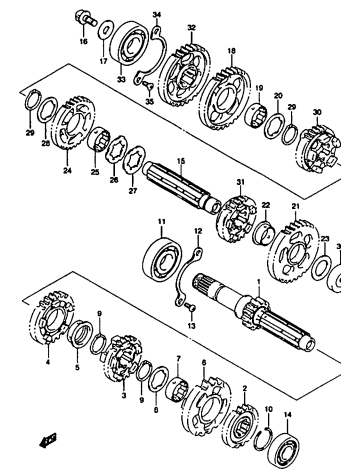
VZ400KS 000\_018  
2ND AIR-C

FIG. 19



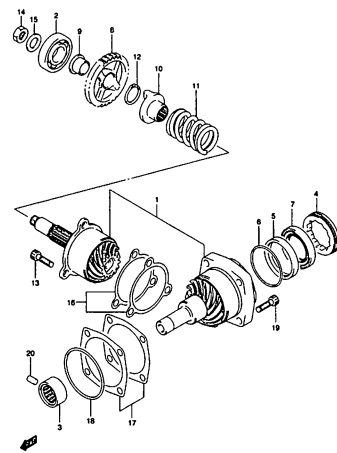
VZ400KS 000\_019  
CLUTCH-C

FIG. 20



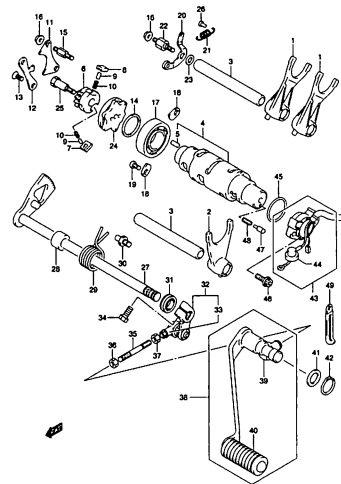
VZ400KS 000\_020  
TRANSMISSION-C

FIG. 21



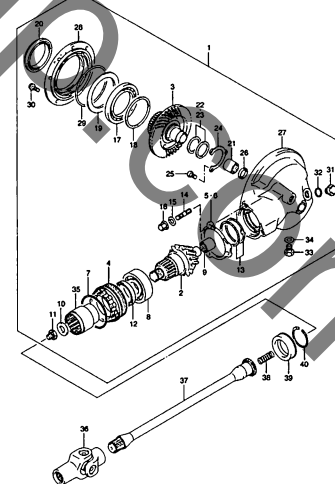
VZ400KS 000\_021  
SECONDARY DRIVE GEAR-C

FIG. 22



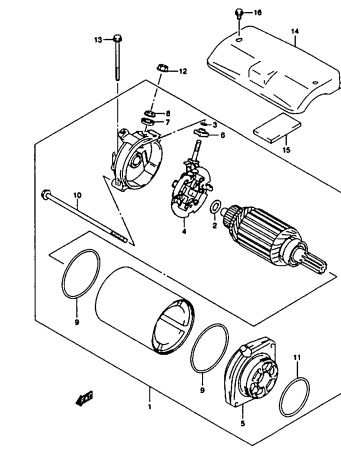
VZ400KS 000\_022  
GEAR SHIFTING-C

FIG. 23



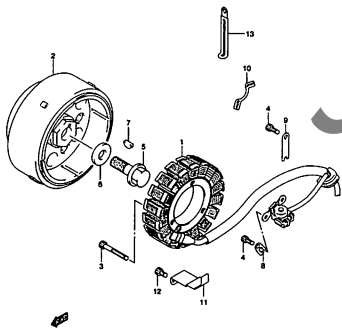
VZ400KS 000\_023  
PROPELLER SHAFT-C

FIG. 24



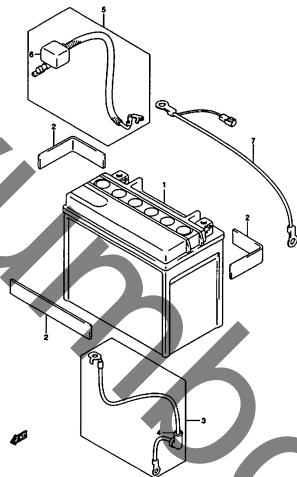
VZ400KS 000\_024  
STARTING MOTOR-C

FIG. 25



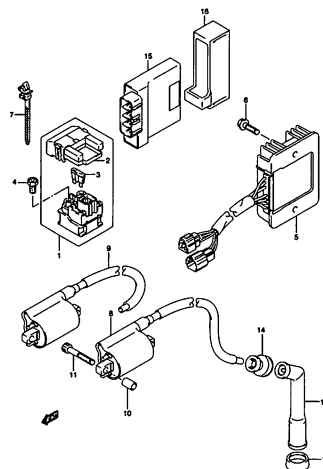
VZ400K5 000\_025  
MAGNETO-C

FIG. 26



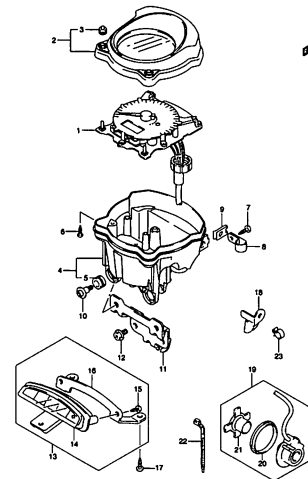
VZ400K5 000\_026  
BATTERY-C

FIG. 27



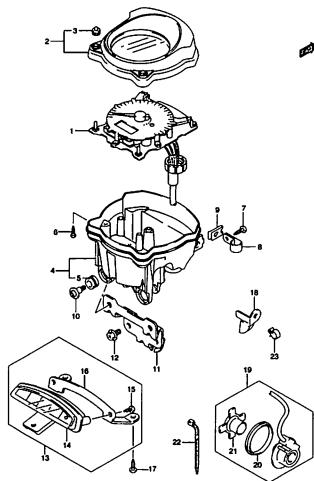
VZ400K5 000\_027  
ELECTRICAL-C

FIG. 28



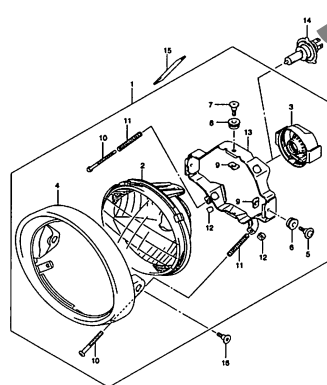
VZ400K5 000\_028  
SPEEDOMETER-C

FIG. 28A



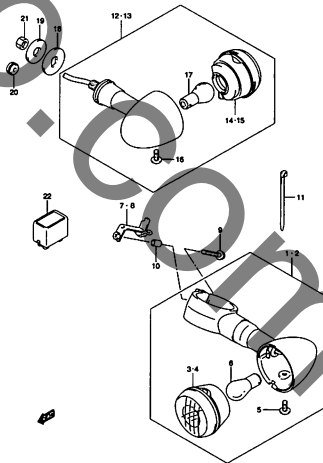
VZ400K5 000\_028A  
SPEEDOMETER-C

FIG. 29



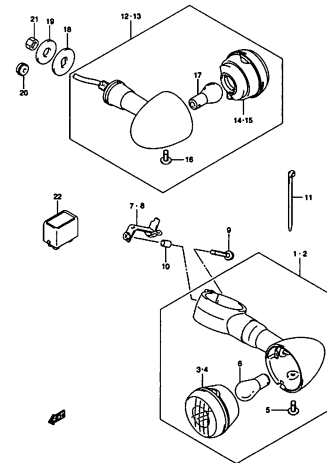
VZ400K5 000\_029  
HEAD LAMP-C

FIG. 30



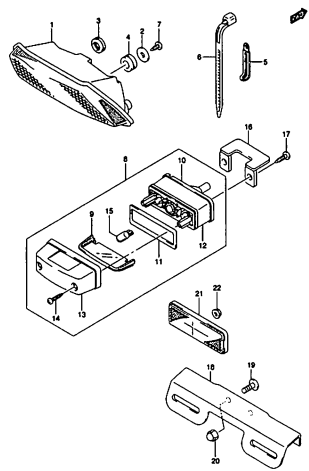
VZ400K5 000\_030  
TRANSITIONAL LAMP-C

FIG. 30A




VZ400K5 000\_030A  
TRANSITIONAL LAMP-C

FIG. 31



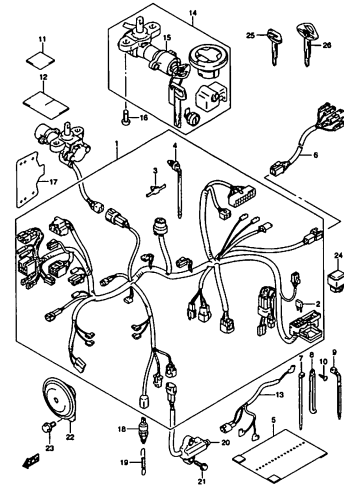
VZ400K5 000\_031  
REAR COMBINATION LAMP-C

FIG. 32



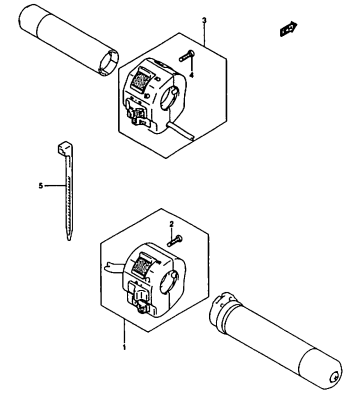
VZ400K5 000\_032  
WIRING HARNESS-C

FIG. 32A



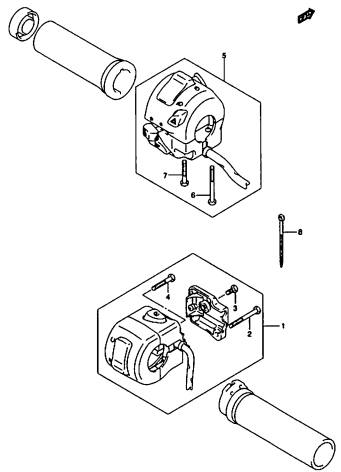
VZ400K5 000\_032A  
WIRING HARNESS-C

FIG. 33



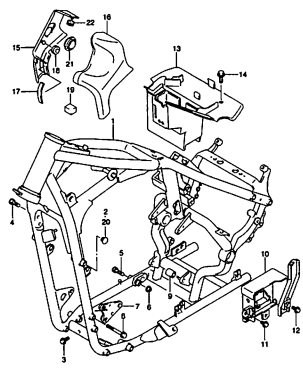
VZ400K5 000\_033  
HANDLE SWITCH-C

FIG. 33A



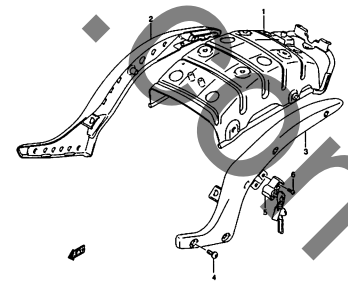
VZ400K5 000\_033A  
HANDLE SWITCH-C

FIG. 34



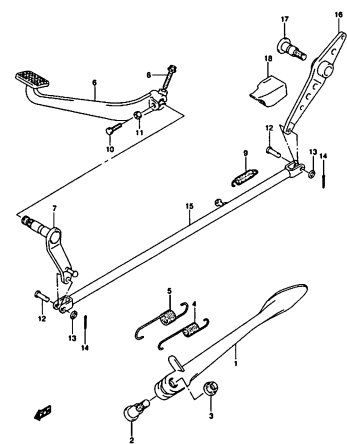
VZ400K5 000\_034  
FRAME-C

FIG. 35



VZ400K5 000\_035  
FRAME BRACE-C

FIG. 36



VZ400K5 000\_036  
STAND-C

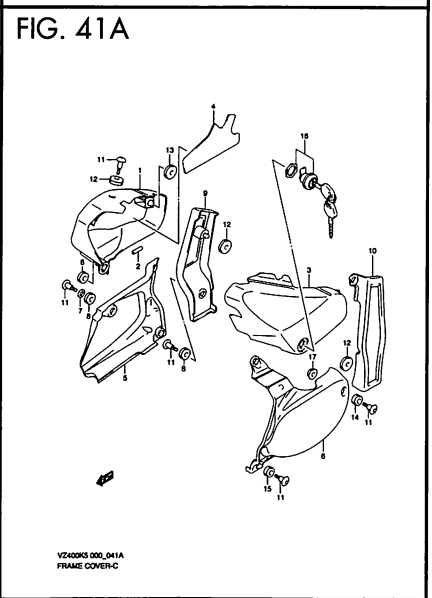
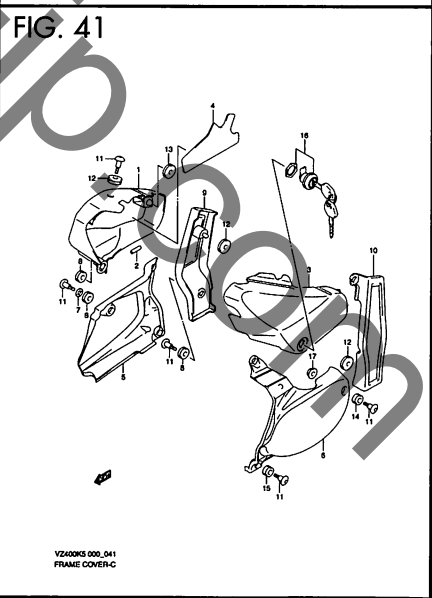
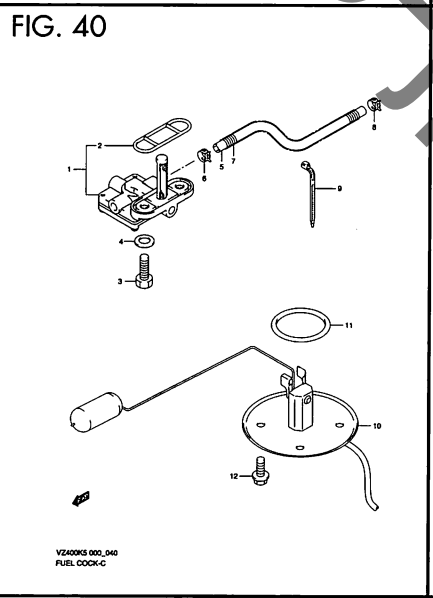
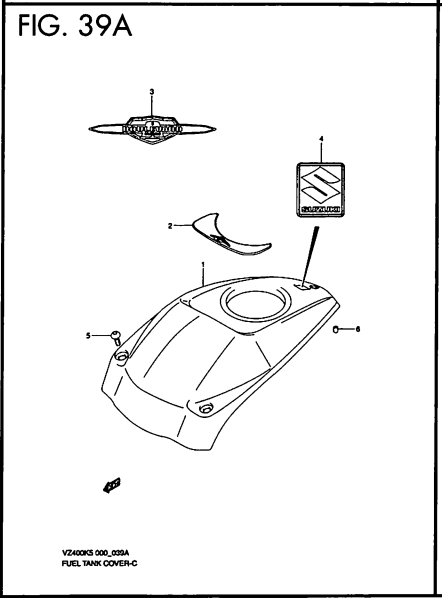
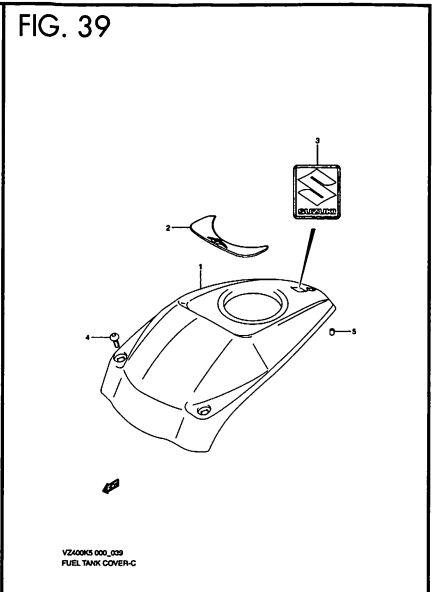
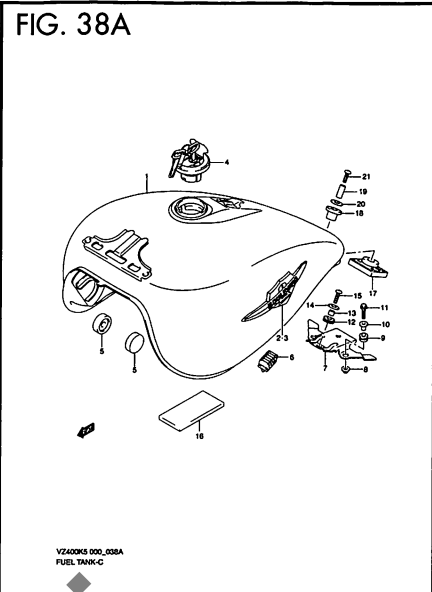

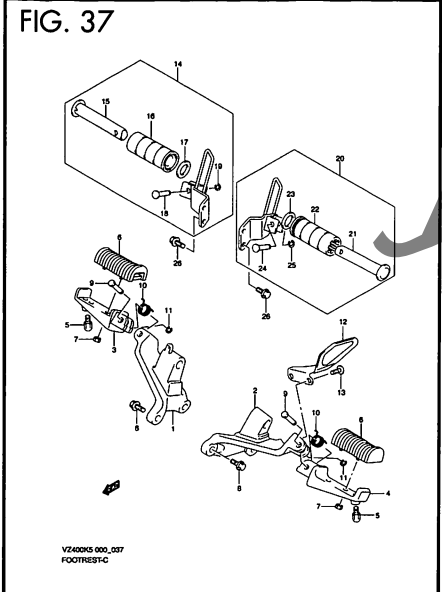
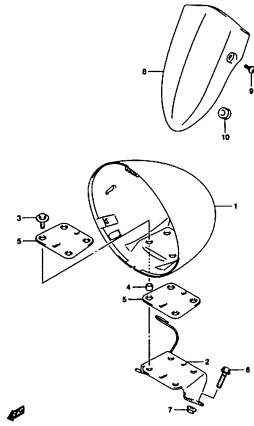
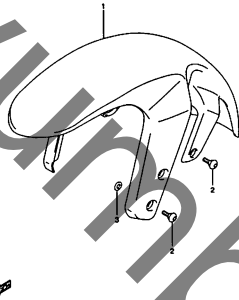


FIG. 42



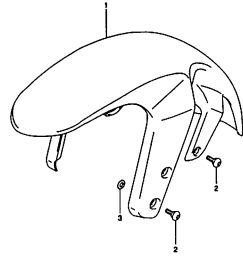
VZ400KS 000\_042  
HEAD LAMP HOUSING-C

FIG. 43



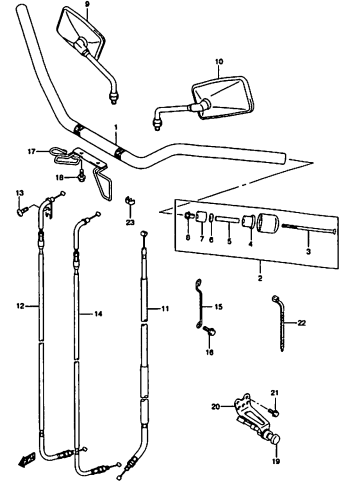
VZ400KS 000\_043  
FRONT FENDER-C

FIG. 43A



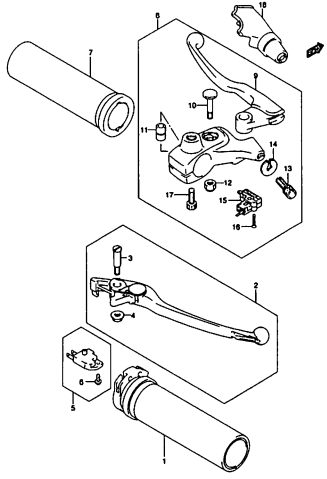
VZ400KS 000\_043A  
FRONT FENDER-C

FIG. 44



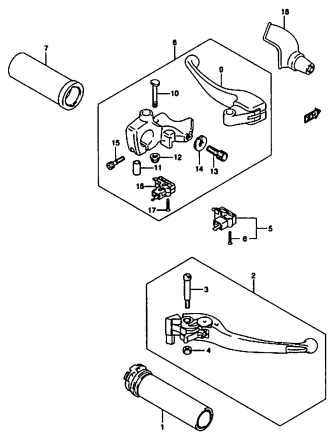
VZ400KS 000\_044  
HANDLE BAR-C

FIG. 45



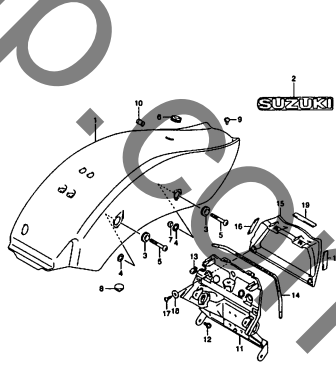
VZ400KS 000\_045  
HANDLE LEVER-C

FIG. 45A



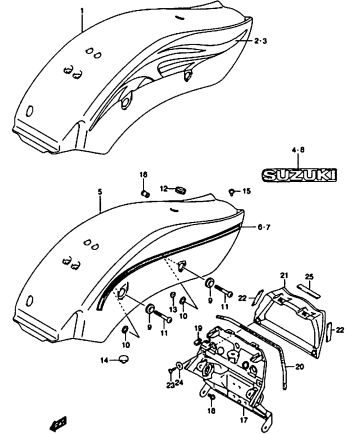
VZ400KS 000\_045A  
HANDLE LEVER-C

FIG. 46



VZ400KS 000\_046  
REAR FENDER-C

FIG. 46A



VZ400KS 000\_046A  
REAR FENDER-C

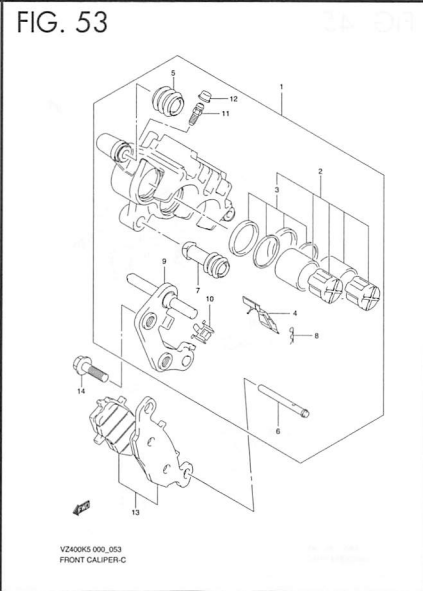

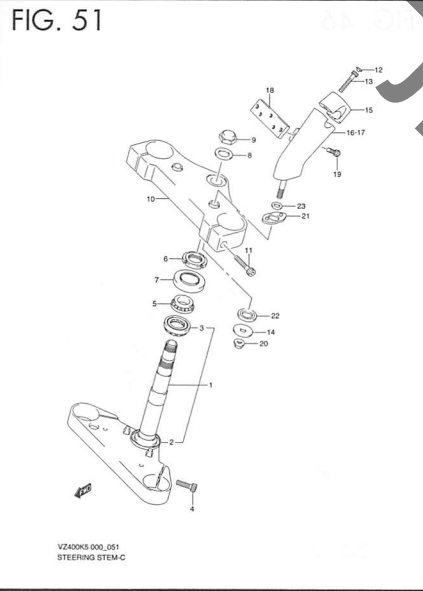
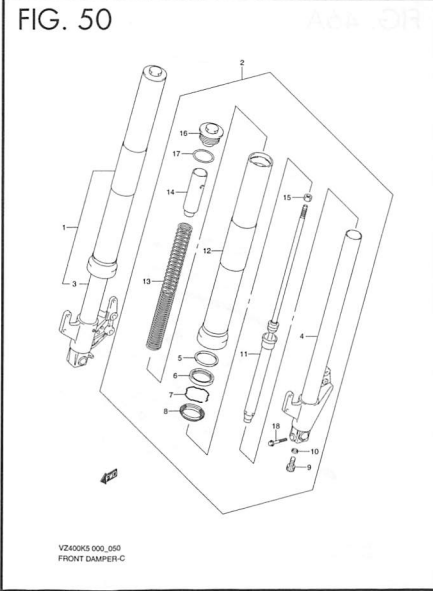
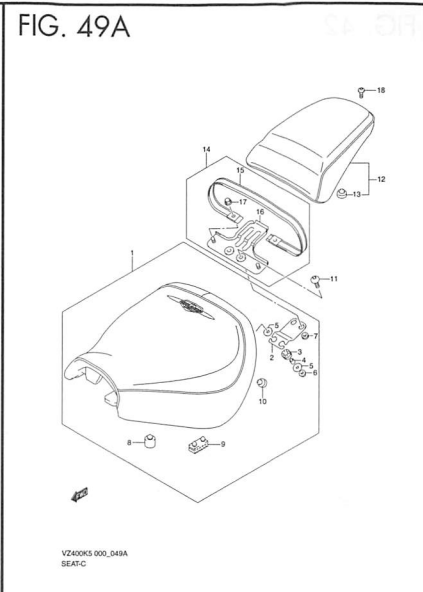
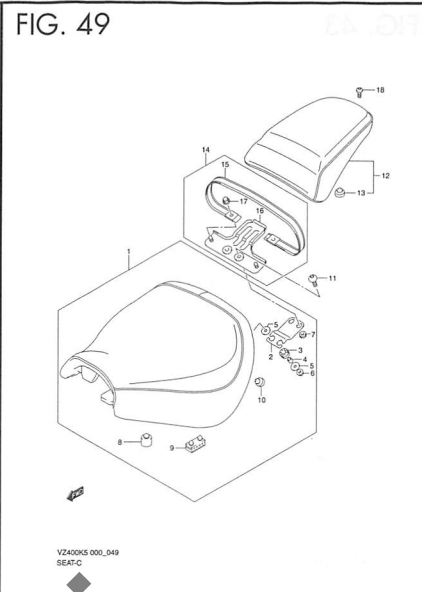

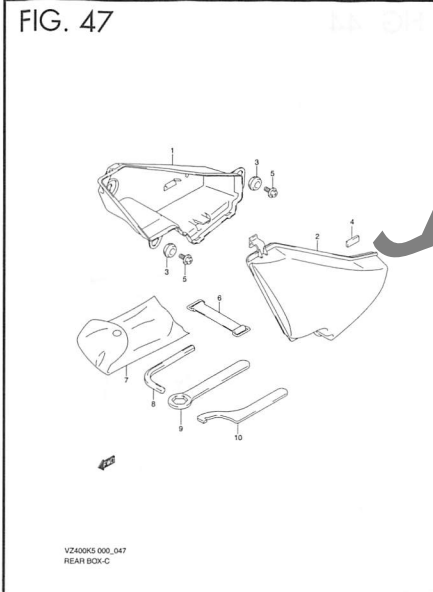
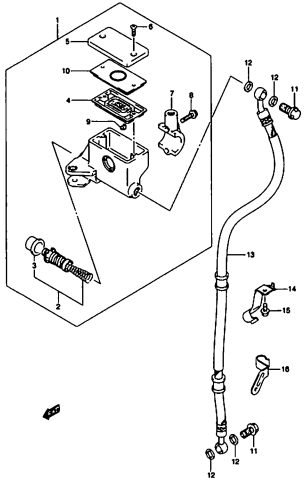


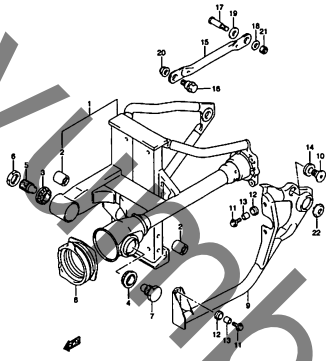


FIG. 54



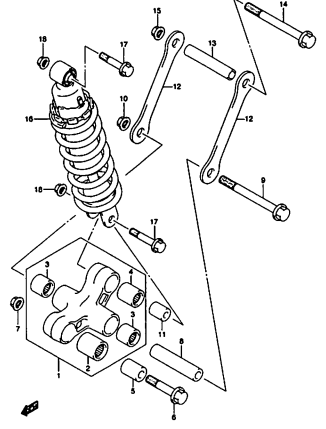
VZ400KS 000\_064  
FRONT MASTER CYLINDER-C

FIG. 55



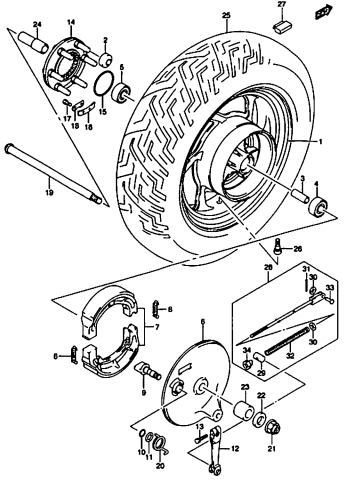
VZ400KS 000\_065  
REAR SWINGING ARM-C

FIG. 56



VZ400KS 000\_066  
REAR SHOCK ABSORBER-C

FIG. 57



VZ400KS 000\_067  
REAR WHEEL-C

FIG.1

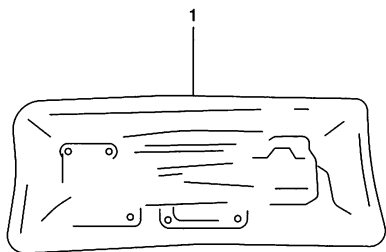


FIG.1 (B-2) ガasket セット

見出番号	品番	品名	使用個数	備考	標準作業時間
1	11402-44860	ガasket セット	1	NO.2~17 フクム	
2	11123-38A00	・ガasket, ヘッドカバー	1		
3	11141-44F00	・ガasket, シリンダヘッドフロント	1		
4	11142-44F00	・ガasket, シリンダヘッドリヤ	1		
5	11177-38A00	・ガasket, インスペクションキャップ	4		
6	11187-41F20	・ガasket, プリーザカバー	1		
7	11241-41F00	・ガasket, シリンダ	2		
8	11482-41F00	・ガasket, クラッチカバー	1		
9	11483-41F00	・ガasket, ジェネレータカバー	1		
10	14181-10F00	・ガasket, エキゾーストパイプ	2		
11	16528-38A00	・Oリング, オイルストレーナキャップ	1		
12	09168-06023	・ガasket, 5.8X13X1.2	3		
13	09168-08016	・ガasket, 8.2X14X1	3		
14	09168-10002	・ガasket, 10X14X3.6	2		
15	09168-14002	・ガasket	5		
16	09168-16002	・ガasket, 16X22X2	2		
17	09280-04004	・Oリング, D:1.2, ID:4	3		

FIG.2

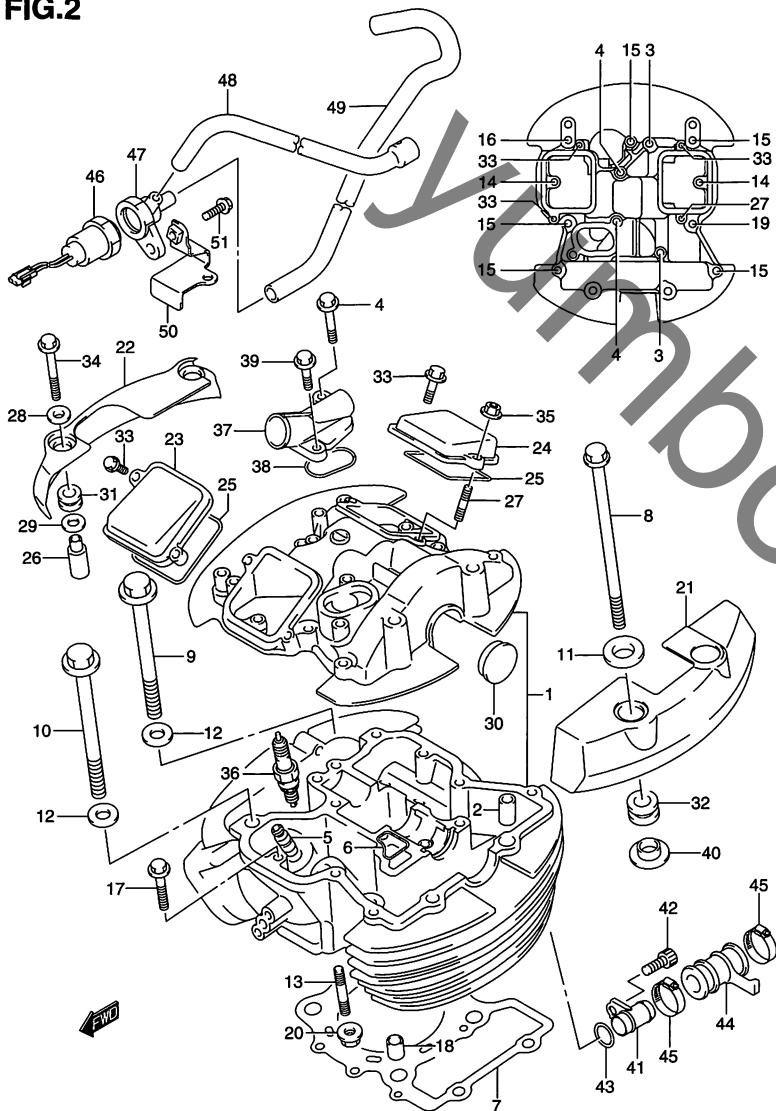


FIG.2 (B-3) フロントシリンダヘッド

見出番号	品番	品名	使用個数	備考	標準作業時間
1	11101-44F10	ヘッドアッシ, シリンダフロント	1	NO.2 フクム	6.6
2	09206-11004	・ピン, 8.4X11X14	2		
3	09103-06101	ボルト, 6X50	2		
4	09103-06102	ボルト, 6X55	2		
5	11115-39E70	ガイド, バルブ	4	OPT OS:0.3	6.8 A(0.2)
6	11123-38A00	ガスケット, ヘッドカバー	1		W3.8
7	11141-44F00	ガスケット, シリンダヘッドフロント	1		W5.8
8	09103-08370	ボルト, 8X250	2		
9	09103-10133	ボルト, 10X155	2		
10	09103-10134	ボルト, 10X165	2		
11	09160-08130	ワッシャ, 8.5X24X1.6	2		
12	09160-10039	ワッシャ, 10.5X22X2.3	4		
13	01421-0840B	スタッドボルト	1		
14	01550-0625B	ボルト	2		
15	01550-0630B	ボルト	5		
16	01550-0640B	ボルト	1		
17	01550-0640B	ボルト	2		
18	04211-13189	ピン	2		
19	07120-0630B	ボルト	1		
20	08316-1008B	ナット	1		
21	11171-41F00	キャップ, シリンダヘッドカバーフロア	1		3.4
22	11172-41F00	キャップ, シリンダヘッドカバーフロント	1		0.9
23	11175-38A11	キャップ, インスペクションインテーク	1		0.9
24	11176-38A11	キャップ, インスペクションエキゾースト	1		0.9
25	11177-38A00	ガスケット, インスペクションキャップ	2		W0.9

FIG.2

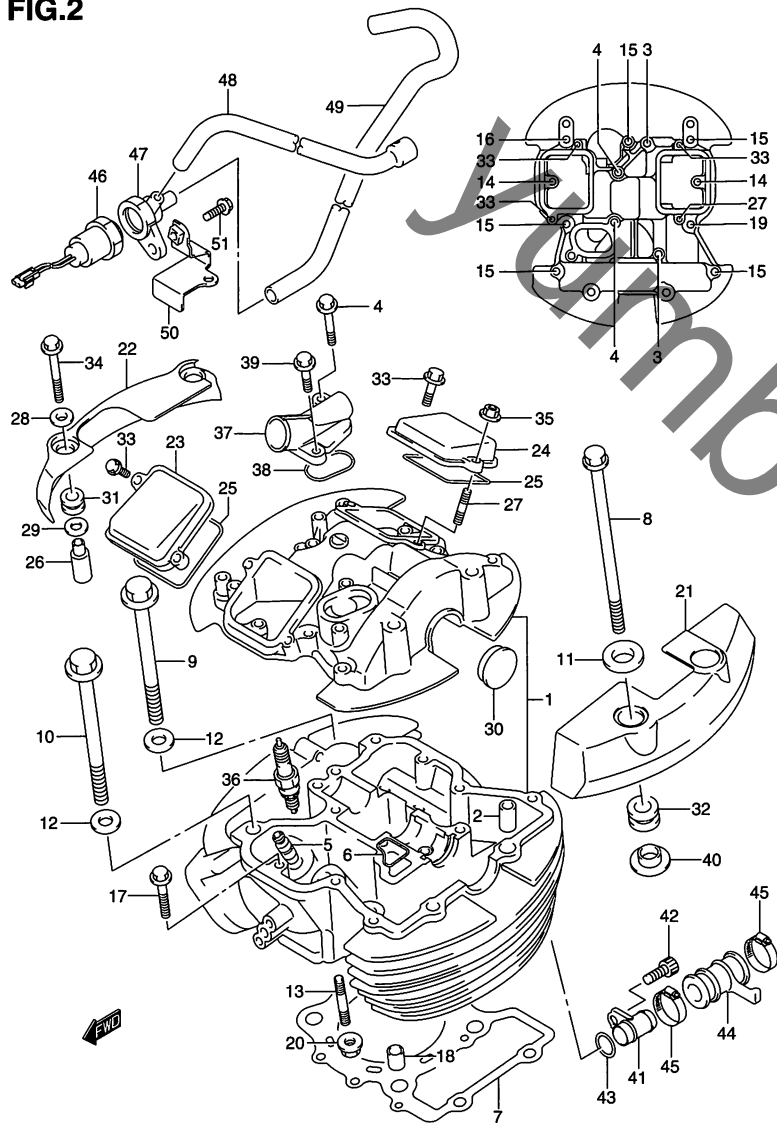


FIG.2 (B-4) フロントシリンダヘッド

見出番号	品番	品名	使用個数	備考	標準作業時間
26	11179-10F10	スベサ,シリンダヘッドカバーキャップNO.2	2		
27	09108-06102	スタッドボルト	1		
28	09160-06084	ワッシャ,6.5X18X1.6	2		
29	09160-09016	ワッシャ,9.5X20X1	2		
30	09241-30004	プラグ	1		
31	09320-09016	クッション	2		
32	09320-13015	クッション	2		
33	01547-0620B	ボルト	3		
34	01547-06507	ボルト	2		
35	09159-06093	ナット	1		
36-1	#09482-00354	スパークプラグ,DPR7EA-9(NGK)	1		W0.3DAI
36-2	#09482-00330	スパークプラグ,DPR9EA-9(NGK)	1	OPT	W0.3DAI
36-3	#09482-00331	スパークプラグ,X27EPR-U9(DENSO)	1	OPT	W0.3DAI
36-4	#09482-00334	スパークプラグ,DPR8EA-9(NGK)	1	OPT	W0.3DAI
36-5	#09482-00335	スパークプラグ,X24EPR-U9(DENSO)	1	OPT	W0.3DAI
37	11181-45C10	ユニオン,ウォータアウトレット	1		1.3
38	11182-38A00	ガスケット,ウォータアウトレットユニオン	1		W1.3
39	01550-0620B	ボルト	1		
40	09301-08007	ブッシュ	2		
41	17891-41F10	ユニオン,シリンダヘッドジョイント	1		3.6
42	07130-0612B	ボルト	1		
43	09280-16005	Oリング,D:2.4,ID:15.8	1		3.6

FIG.2

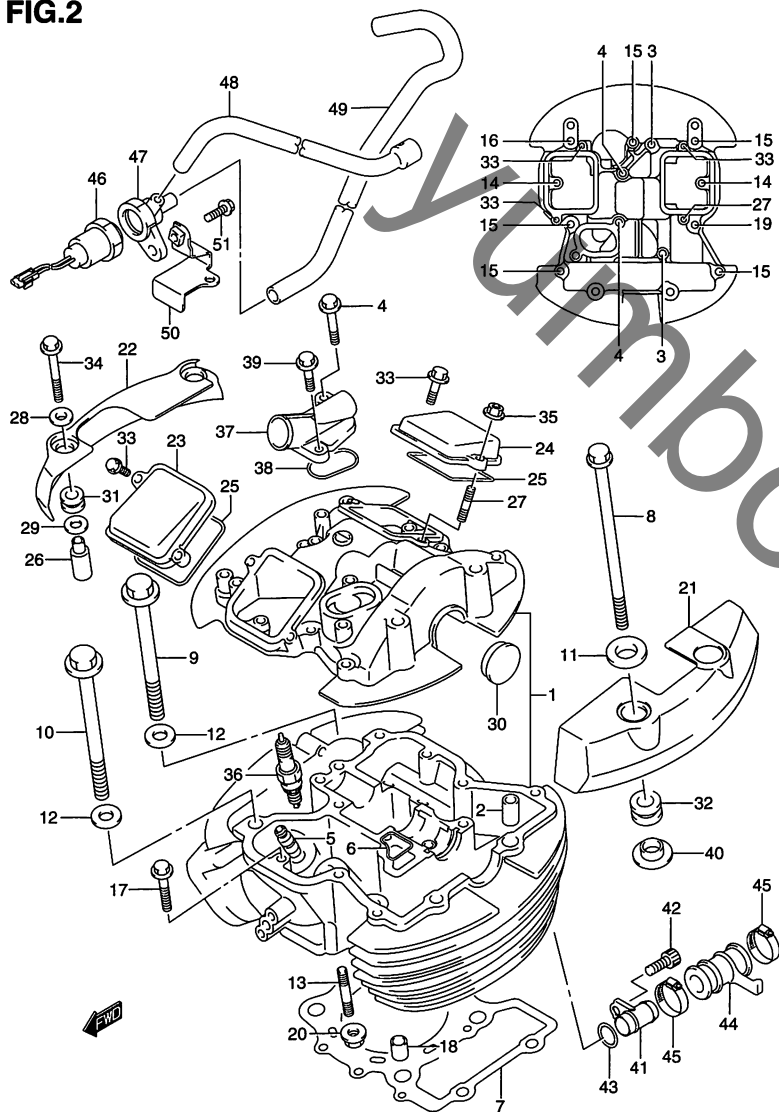


FIG.2 (B-5) フロントシリンダヘッド

見出番号	品番	品名	使用個数	備考	標準作業時間
44	17854-41F01	ホース,シリンダヘッドジョイント	1		3.6
45	09402-28513	クランプ	2		
46	13450-14F60	バルブアッシ,ソレノイド	1		
47	13455-14F40	ブロック,ソレノイドバルブ	1		
48	13697-44F00	ホース,ソレノイドバルブNO.1	1		
49	13697-44F10	ホース,ソレノイドバルブNO.2	1		
50	13980-44F00	ブラケット,ソレノイドバルブ	1		
51	01550-0516B	ボルト	1		

2

FIG.3

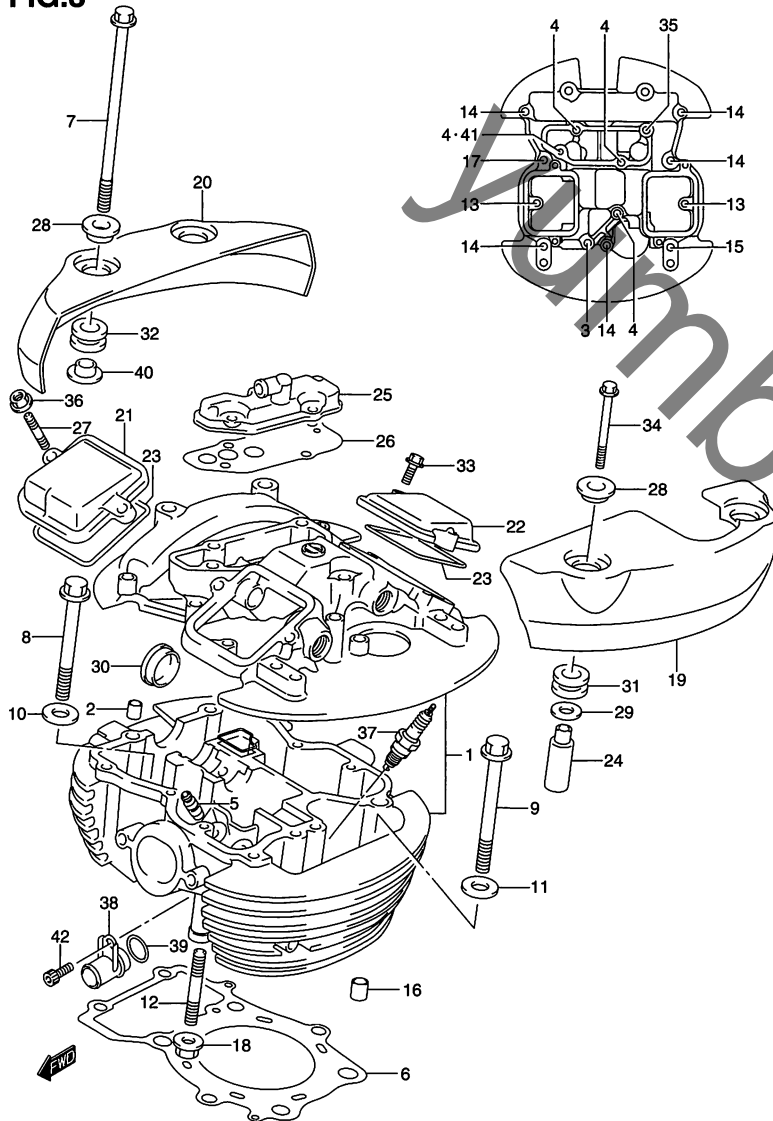


FIG.3 (B-6) リヤシリンダヘッド

見出番号	品番	品名	使用個数	備考	標準作業時間
1	11103-44F10	ヘッドアッシ, シリンダリヤ	1	NO.2 フクム	5.4
2	09206-11004	・ピン, 8.4X11X14	2		
3	09103-06101	ボルト, 6X50	1		
4	09103-06102	ボルト, 6X55	4		
5	11115-39E70	ガイド, バルブ	4	OPT OS:0.3	5.6 A(0.2)
6	11142-44F00	ガスケット, シリンダヘッドリヤ	1		W4.6 A(1.2)
7	09103-08370	ボルト, 8X250	2		
8	09103-10133	ボルト, 10X155	2		
9	09103-10134	ボルト, 10X165	2		
10	09160-08130	ワッシャ, 8.5X24X1.6	2		
11	09160-10039	ワッシャ, 10.5X22X2.3	4		
12	01421-0840B	スタッドボルト	2		
13	01550-0625B	ボルト	2		
14	01550-0630B	ボルト	5		
15	01550-0640B	ボルト	1		
16	04211-13189	ピン	2		
17	07120-0630B	ボルト	1		
18	08316-1008B	ナット	2		
19	11173-41F00	キャップ, シリンダヘッドカバーリヤレフト	1		0.9
20	11174-41F00	キャップ, シリンダヘッドカバーリヤ	1		3.4
21	11175-38A11	キャップ, インスペクションインターク	1		0.9
22	11176-38A11	キャップ, インスペクションエキゾースト	1		0.9
23	11177-38A00	ガスケット, インスペクションキャップ	2		W0.9
24	11179-10F10	スベーサ, シリンダヘッドカバーキャップNO.2	2		
25	11186-41FC0	カバー, プリーザ	1		0.9

FIG.3

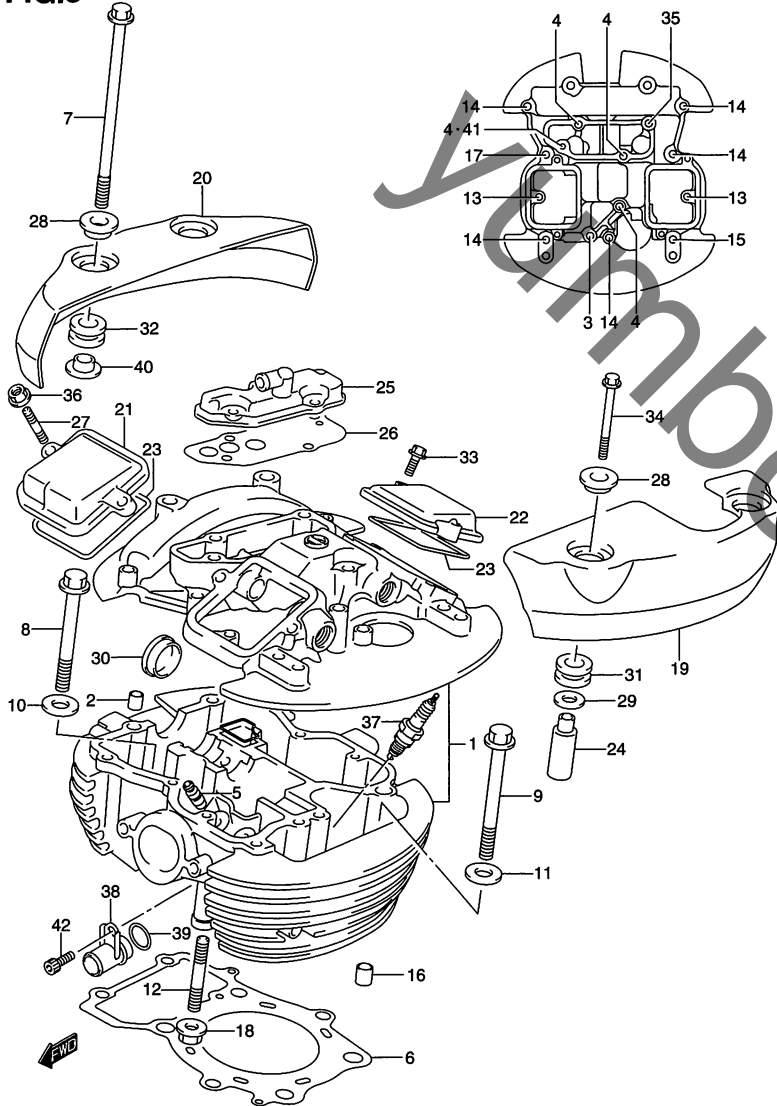


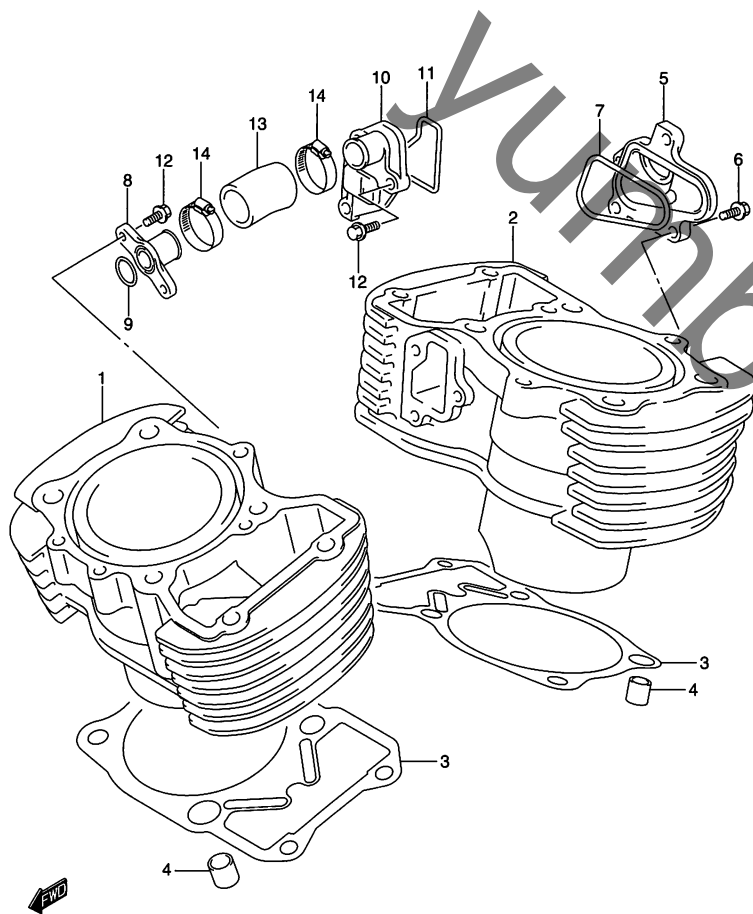
FIG.3 (B-7) リヤシリンダヘッド

見出番号	品番	品名	使用個数	備考	標準作業時間
26	11187-41F20	ガスケット, プリーザカバー	1		W0.9
27	09108-06102	スタッドボルト	1		
28	09160-06084	ワッシャ, 6.5X18X1.6	2		
29	09160-09016	ワッシャ, 9.5X20X1	2		
30	09241-30004	プラグ	1		
31	09320-09016	クッション	2		
32	09320-13015	クッション	2		
33	01547-0620B	ボルト	3		
34	01547-06507	ボルト	2		
35	01550-0620B	ボルト	1		
36	09159-06093	ナット	1		
37-1	#09482-00354	スパークプラグ, DPR7EA-9(NGK)	1		W0.3DAI
37-2	#09482-00330	スパークプラグ, DPR9EA-9(NGK)	1	OPT	W0.3DAI
37-3	#09482-00331	スパークプラグ, X27EPR-U9(DENSO)	1	OPT	W0.3DAI
37-4	#09482-00334	スパークプラグ, DPR8EA-9(NGK)	1	OPT	W0.3DAI
37-5	#09482-00335	スパークプラグ, X24EPR-U9(DENSO)	1	OPT	W0.3DAI
38	17891-41F10	ユニオン, シリンダヘッドジョイント	1		3.6
39	09280-16005	Oリング, D:2.4, ID:15.8	1		3.6
40	09301-08007	ブッシュ	2		
41	09168-06023	ガスケット, 5.8X13X1.2	1		
42	07130-0612B	ボルト	1		

FIG.4

FIG.4 (B-8) シリンダ

見出番号	品番	品名	使用個数	備考	標準作業時間
1	11210-44F00-0F0	シリンダ,フロント	1		6.1
2	11220-44F00-0F0	シリンダ,リヤ	1		4.9 A(1.2)
3	11241-41F00	ガスケット,シリンダ	2		W4.9 A(1.2)
4	04211-13189	ピン	4		1.2
5	11237-41F00	コネクタ,シリンダインレットパイプ	1		
6	01547-0620B	ボルト	3		
7	11247-38A00	Oリング,インレットウオータチャンバ	1		1.2
8	11235-41F00	ユニオン,シリンダインレット	1		4.9
9	09280-16005	Oリング,D:2.4,ID:15.8	1		4.9
10	17892-41F00	ユニオン,シリンダアウトレット	1		4.9
11	17899-41F00	Oリング,シリンダアウトレットユニオン	1		4.9
12	01547-0616B	ボルト	5		
13	17851-01A00	ホース,ラジエータ,インレット	1		4.9
14	09402-28513	クランプ	2		



2



FIG.5

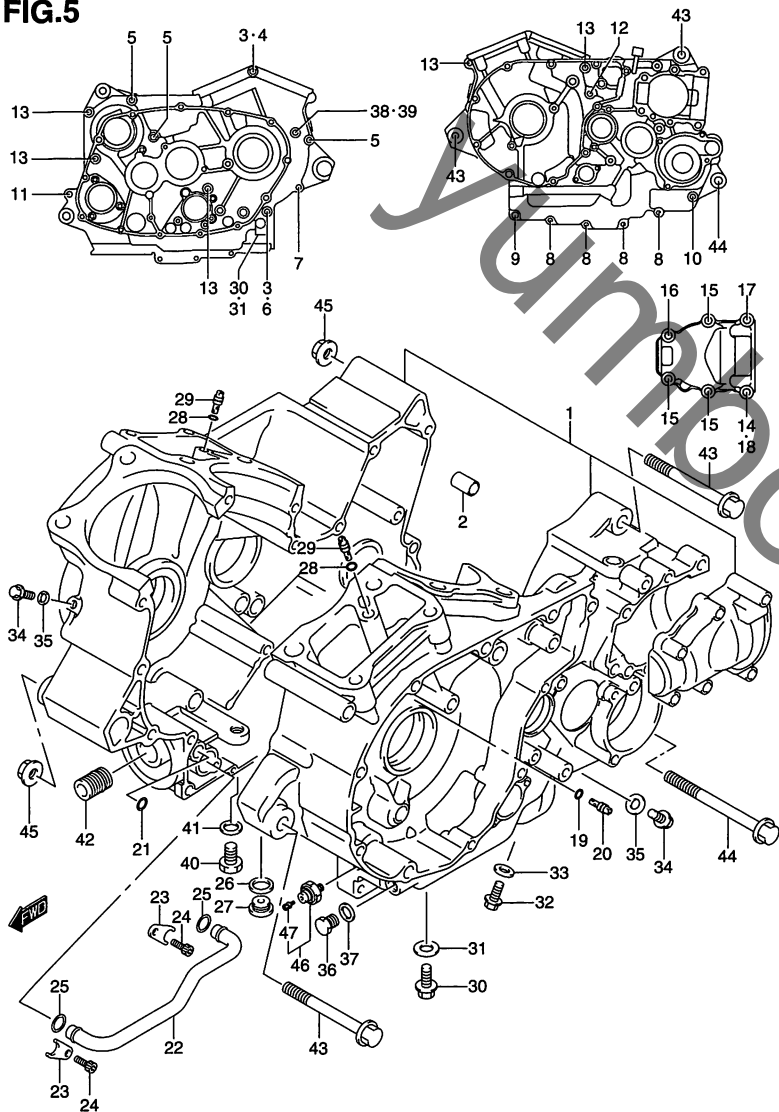


FIG.5 (B-9) クランクケース

見出番号	品番	品名	使用個数	備考	標準作業時間
1	11302-39812	クランクケースセット	1	NO.2~18 フコム	10.8
2	09206-11007	・ピン, 8.4X11X20	4		
3	09168-08029	・ガスケット, 8.2X16X1	2		
4	09103-08405	・ボルト	1		
5	09103-08406	・ボルト	2		
6	09103-08179	・ボルト, 8X105	2		
7	09103-08164	・ボルト, 8X95	1		
8	01550-0640B	・ボルト	4		
9	01550-0835B	・ボルト	1		
10	01550-0855B	・ボルト	1		
11	01550-0860B	・ボルト	1		
12	01550-0875B	・ボルト	1		
13	09103-08105	・ボルト, 8X95	5		
14	09168-08029	・ガスケット, 8.2X16X1	1		
15	01550-0840B	・ボルト	3		
16	01550-0850B	・ボルト	1		
17	01550-0855B	・ボルト	1		
18	01550-0865B	・ボルト	1		
19	09280-04004	・リング, D:1.2, ID:4	1		
20	09493-20014	ジェット, オイルギャラリ	1		
21	09280-12009	・リング, D:1.9, ID:12.6	1		
22	11461-38A00	パイプ, オイルギャラリ	1		10.1
23	11461-38A00	クランプ, オイルパイプ	2		
24	09106-06075	・ボルト, 6X12	2		
25	09280-15008	・リング, D:3.1, ID:14.8	2		10.1
26	09168-16002	・ガスケット, 16X22X2	1		
27	09248-16013	プラグ	1		
28	09280-04004	・リング, D:1.2, ID:4	2		

FIG.5

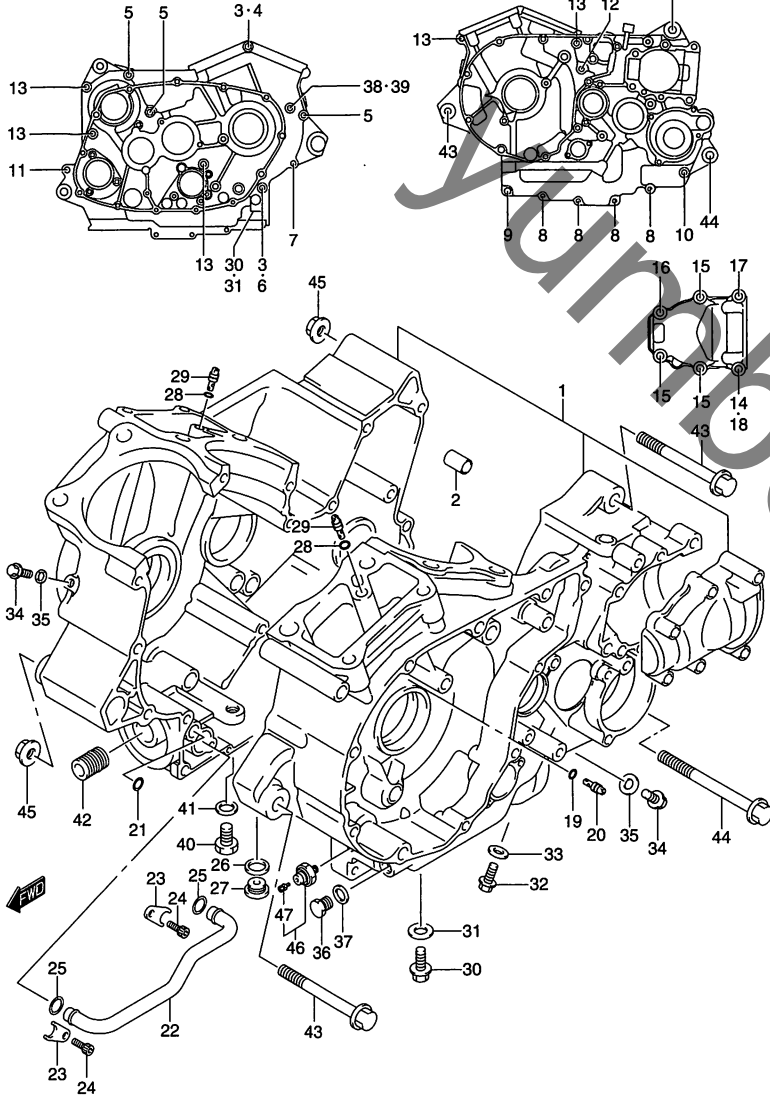


FIG.5 (B-10) クランクケース

見出番号	品番	品名	使用個数	備考	標準作業時間
29	09493-28010	ジェット,エア	2		
30	09103-08407	ボルト	2		
31	09168-08016	ガスケット,8.2X14X1	2		
32	09247-10008	プラグ	1		
33	09168-10002	ガスケット,10X14X3.6	1		
34	01550-0610B	ボルト	2		
35	09168-06023	ガスケット,5.8X13X1.2	2		
36	09247-14026	プラグ	1		
37	09168-14002	ガスケット	1		
38	09103-08407	ボルト	1		
39	09168-08016	ガスケット,8.2X14X1	1		
40	09247-12106	プラグ	1		
41	09168-12002	ガスケット,12.1X16.2X3.7	1		
42	16591-06B00	ユニオン,オイルフィルタスタンド	1		
43	09103-10142	ボルト,10X135	2		
44	09103-10278	ボルト,10X160	1		
45	09159-10113	ナット	3		
46	37820-33D10	スイッチアッシ,オイルプレッシャ	1	NO.47 フクム	0.4
47	37822-33D00	・ボルト,オイルプレッシャスイッチ	1		

FIG.6

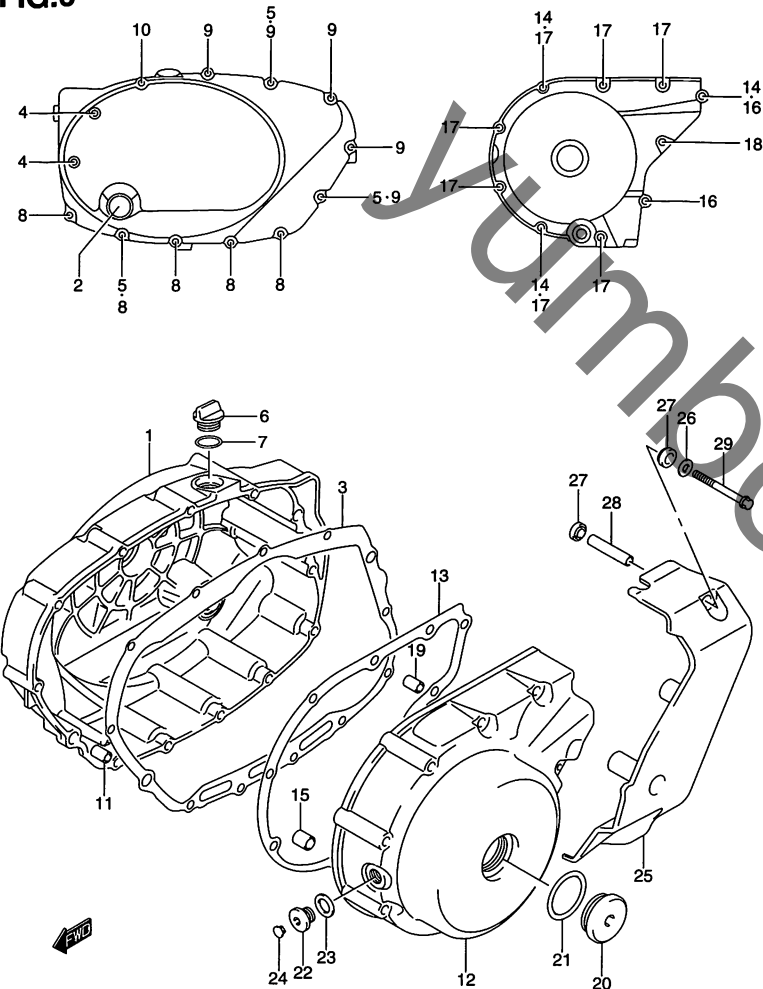


FIG.6 (B-11) クランクケース カバー

見出番号	品番	品名	使用個数	備考	標準作業時間
1	11340-39G00	カバー, クラッチ	1	NO.2 フクム	1.0
2	11971-33210	・レンズ, オイルレベルチェック	1		
3	11482-41F00	ガスケット, クラッチカバー	1		W1.8
4	09103-06270	ボルト, 6X105	2		
5	09168-06023	ガスケット, 5.8X13X1.2	3		
6	11971-25D00	プラグ, エンジンオイルフィラ	1		
7	09280-17003	Oリング	1		
8	09103-06213	ボルト, 6X30	5		
9	09103-06238	ボルト, 6X50	5		
10	09103-06226	ボルト, 6X85	1		
11	04211-09189	ピン	2		
12	11351-39G00	カバー, ジェネレータ	1		1.5
13	11483-41F00	ガスケット, ジェネレータカバー	1		W1.4
14	09168-06023	ガスケット, 5.8X13X1.2	3		
15	09206-11007	ピン, 8.4X11X20	1		
16	09103-06215	ボルト, 6X40	2		
17	09103-06216	ボルト	7		
18	09103-06226	ボルト, 6X85	1		
19	04211-09189	ピン	1		
20	09259-36008	プラグ	1		
21	09280-33004	Oリング, D:3.1, ID:32.7	1		
22	09248-14005	プラグ	1		
23	09168-14002	ガスケット	1		
24	09250-08012	キャップ, OD:12	1		

FIG.6

FIG.6 (B-12) クランクケース カバー

見出番号	品番	品名	使用個数	備考	標準作業時間
25	11361-39G00	カバー, セカンダリドライブユニット	1		0.2
26	09160-06125	ワッシャ, 6.5X14X1.6	3		
27	09161-09005	ワッシャ, 8.7X16X5	6		
28	09180-06280	スペーサ	3		
29	09103-06216	ボルト	3		

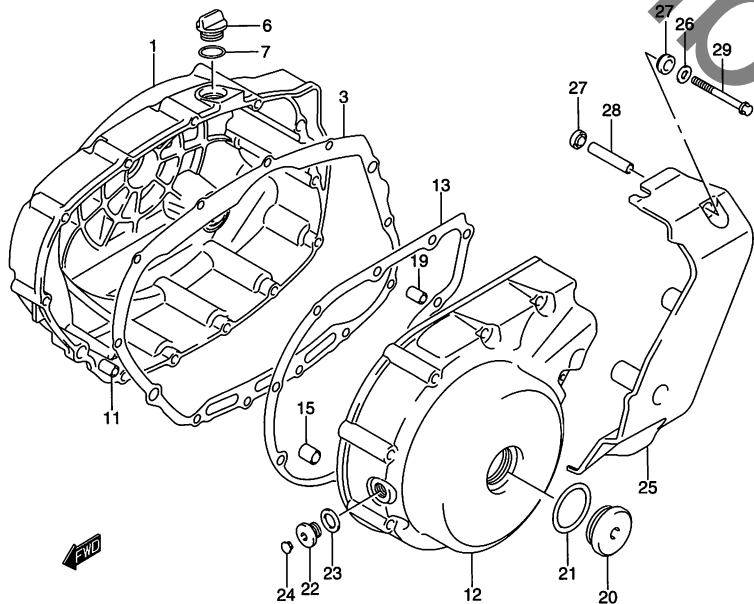
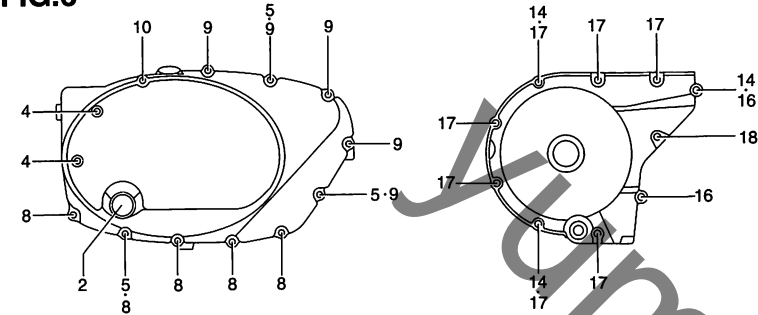


FIG.7

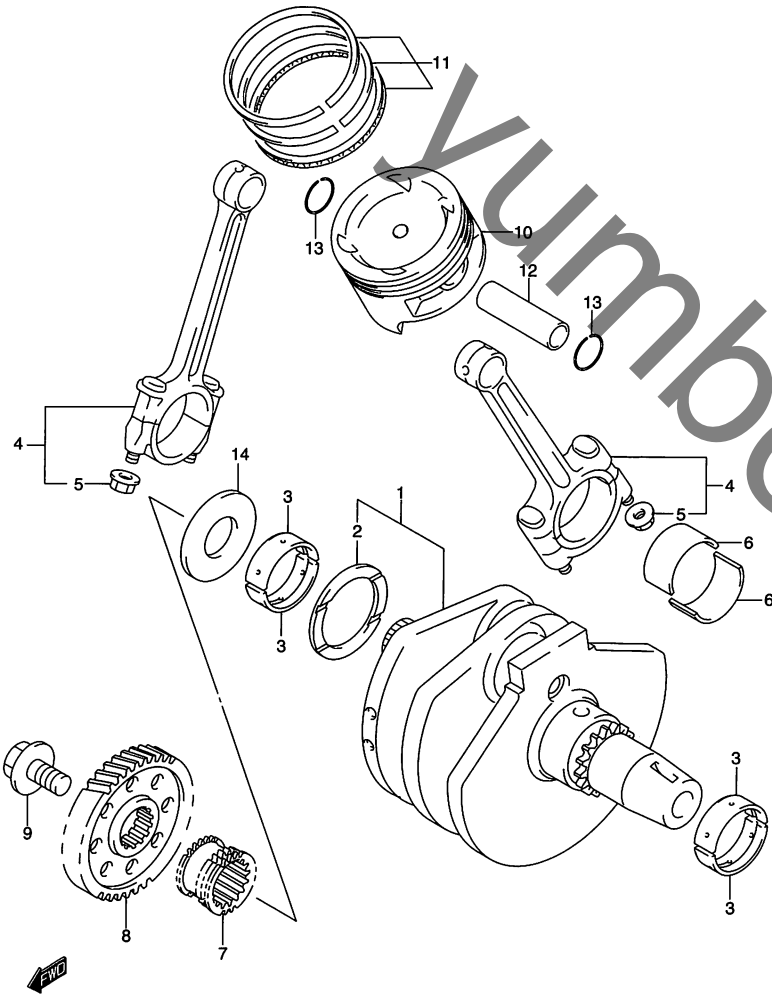


FIG.7 (B-13) クランクシャフト

見出番号	品番	品名	使用個数	備考	標準作業時間
1	12000-44850	クランクシャフトセット	1	NO.2-1~2-10 フクム	10.1
2-1	09160-48001	・ワッシャ,48.1X64X1.94	1		
2-2	09160-48002	・ワッシャ,48.1X64X1.96	1		
2-3	09160-48003	・ワッシャ,48.1X64X1.99	1		
2-4	09160-48004	・ワッシャ,48.1X64X2.01	1		
2-5	09160-48005	・ワッシャ,48.1X64X2.04	1		
2-6	09160-48006	・ワッシャ,48.1X64X2.06	1		
2-7	09160-48007	・ワッシャ,48.1X64X2.09	1		
2-8	09160-48008	・ワッシャ,48.1X64X2.11	1		
2-9	09160-48009	・ワッシャ,48.1X64X2.14	1		
2-10	09160-48010	・ワッシャ,48.1X64X2.16	1		
3-1	12229-39G00-0A0	ベアリング,クランクシャフト	4		
3-2	12229-39G00-0B0	ベアリング,クランクシャフト	4		
3-3	12229-39G00-0C0	ベアリング,クランクシャフト	4		
4	12160-39E00	コネクティングロッドアッシ	2	NO.5 フクム	10.1
5	09159-09001	・ナット	4		
6-1	12164-31E00-0A0	ベアリング,クランクピン	4	グリーン	10.1
6-2	12164-31E00-0B0	ベアリング,クランクピン	4	ブラック	10.1
6-3	12164-31E00-0C0	ベアリング,クランクピン	4	ブラウン	10.1
6-4	12164-31E00-0D0	ベアリング,クランクピン	4	イエロー	10.1
7	12731-38A00	スプロケット,カムチエンドライブ,ライト	1		4.7
8	21111-38A10	ギヤ,プライマリドライブ	1	NT:42	1.4
9	09103-12013	ボルト,12X28	1		

FIG.7

FIG.7 (B-14) クランクシャフト

見出番号	品番	品名	使用個数	備考	標準作業時間
10	12111-39E00-0F0	ピストン	2		6.1
11	12140-39E10	リングセット,ピストン	2		6.1
12	12151-60D00	ピン,ピストン	2		6.1
13	09381-16001	スナップリング	4		
14	12652-38A00	ワッシャ,クランクスラスト	1		

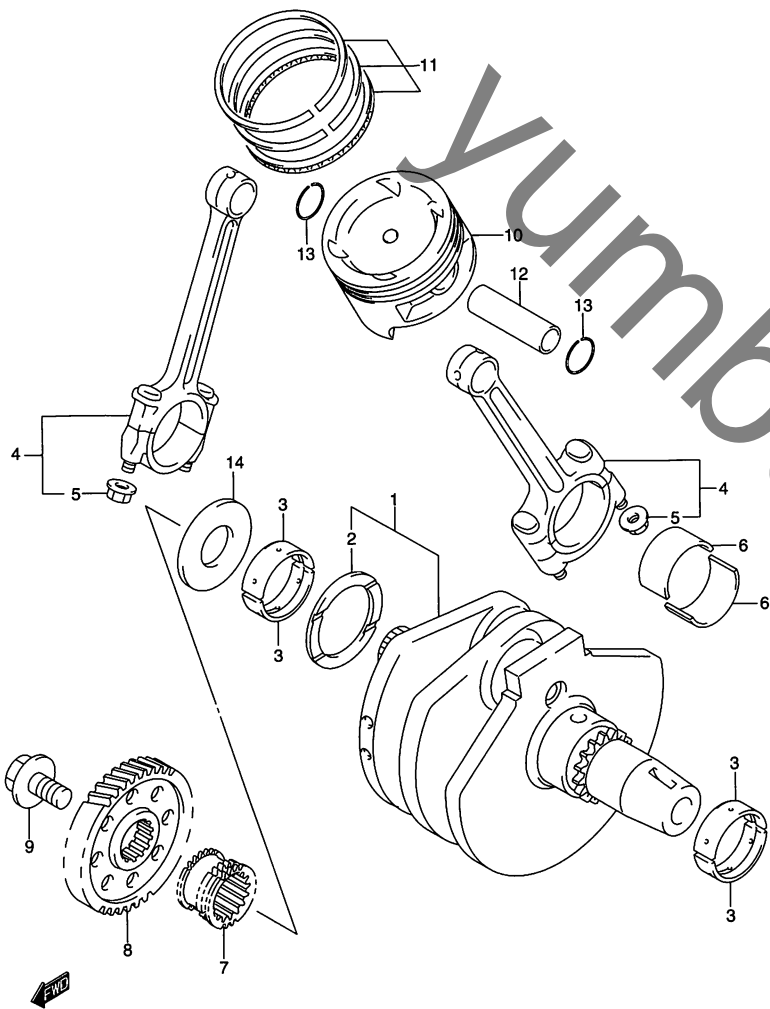


FIG.8

FIG.8 (C-2) スタータ クラッチ

見出番号	品番	品名	使用個数	備考	標準作業時間
1	12611-38A01	ギヤ,スタータアイドル,NO.1,NT:12/41	1		1.4
2	09202-10008	ピン	1		
3	12611-38A11	ギヤ,スタータアイドル,NO.2,NT:32	1		1.4
4	09202-10006	ピン	1		
5	12600-41851	クラッチセット,スタータ	1		1.5
6	09106-08105	ボルト,8X30	6		

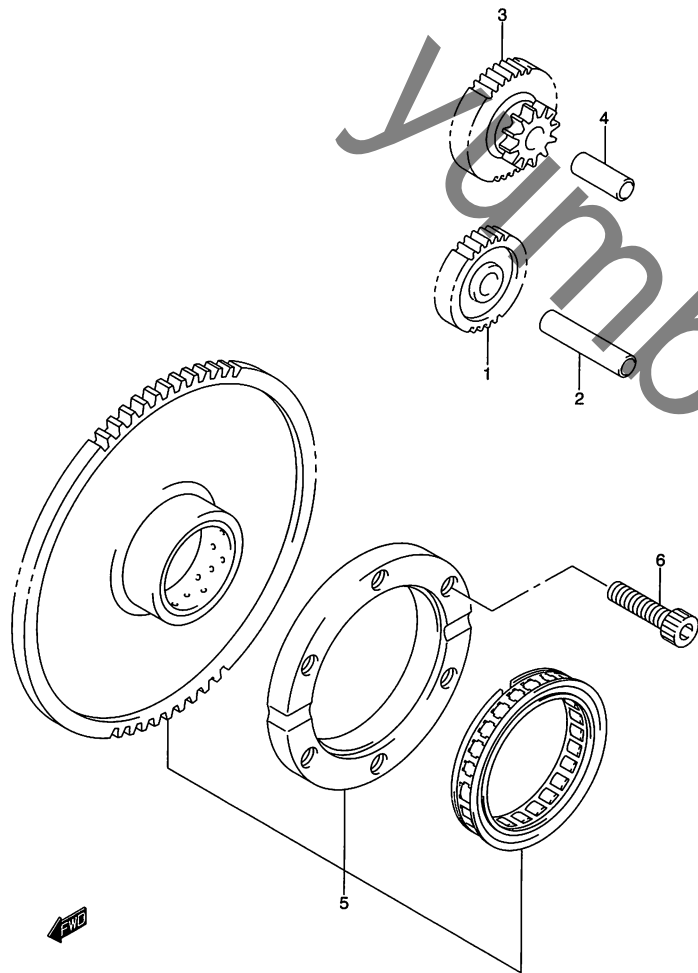


FIG.9

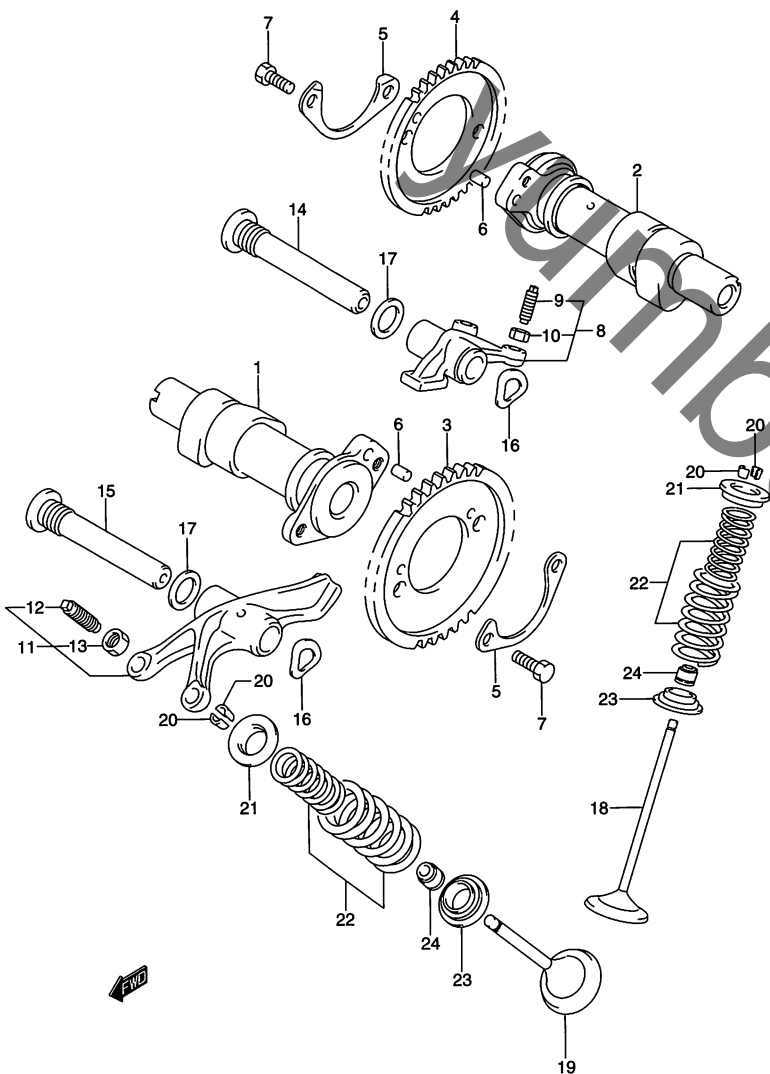


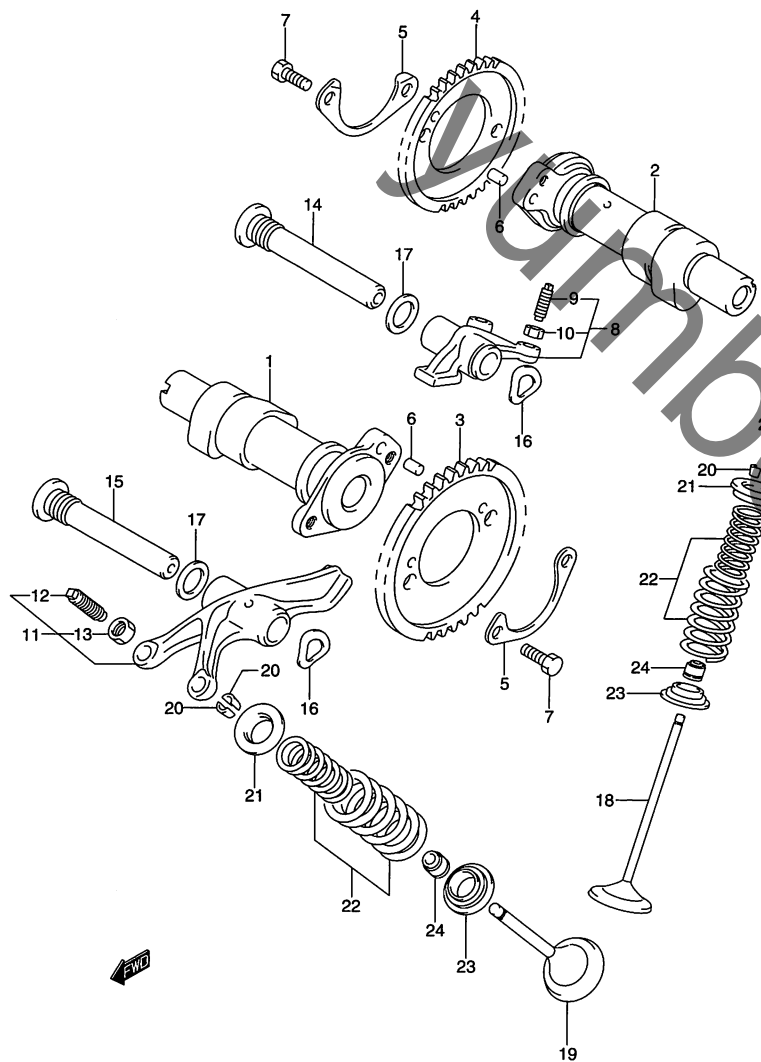
FIG.9 (C-3) カムシャフト/バルブ

見出番号	品番	品名	使用個数	備考	標準 作業時間
1	12711-41F00	カムシャフト,フロント	1		4.3 A(0.6)
2	12713-41F00	カムシャフト,リヤ	1		4.3 A(0.6)
3	12741-41F00	スプロケット,カムシャフト	1	フロント	4.3 A(0.6)
4	12741-37400	スプロケット,カムシャフト,NT:42	1	リヤ	
5	12747-44001	ワッシャ,スプロケット	2		
6	04221-05109	ピン	2		
7	09111-06027	ボルト,6X12.5	4		
8	12840-48E00	アーム,インテークバルブロックフロント	2	NO.9,10 フクム	4.0 A(0.1)
9	12842-38A00	・スクリュ	4		
10	12843-32400	・ナット,アジャスチングスクリュ	4		
11	12850-48E00	アーム,エキゾーストバルブロックフロント	2	NO.12,13 フクム	4.0 A(0.1)
12	12842-38A00	・スクリュ	4		
13	12843-32400	・ナット,アジャスチングスクリュ	4		
14	12861-39G00	シャフト,バルブロックアーム	2		4.0 A(0.1)
15	12871-39G00	シャフト,バルブロックアーム	2		4.0 A(0.1)
16	09164-12018	ワッシャ	4		
17	09168-14002	ガスケット	4		
18	12911-39E00	バルブ,インテーク	4		F:6.0 A(0.2) R:4.8 A(0.2)
19	12912-39E10	バルブ,エキゾースト	4		F:6.0 A(0.2) R:4.8 A(0.2)



FIG.9

FIG.9 (C-4) カムシャフト/バルブ



見出番号	品番	品名	使用個数	備考	標準作業時間
20	12932-27A00	コッタ,バルブ	16		
21	12931-09420	リテーナ,バルブスプリング	8		
22	12920-39E01	スプリングセット,バルブ	8		
23	12933-39E00	シート,バルブスプリング	8		
24	09289-05011	オイルシール,5X10X8.7	8		

F:6.0  
A:(0.2)  
R:4.8  
A:(0.2)

FIG.10

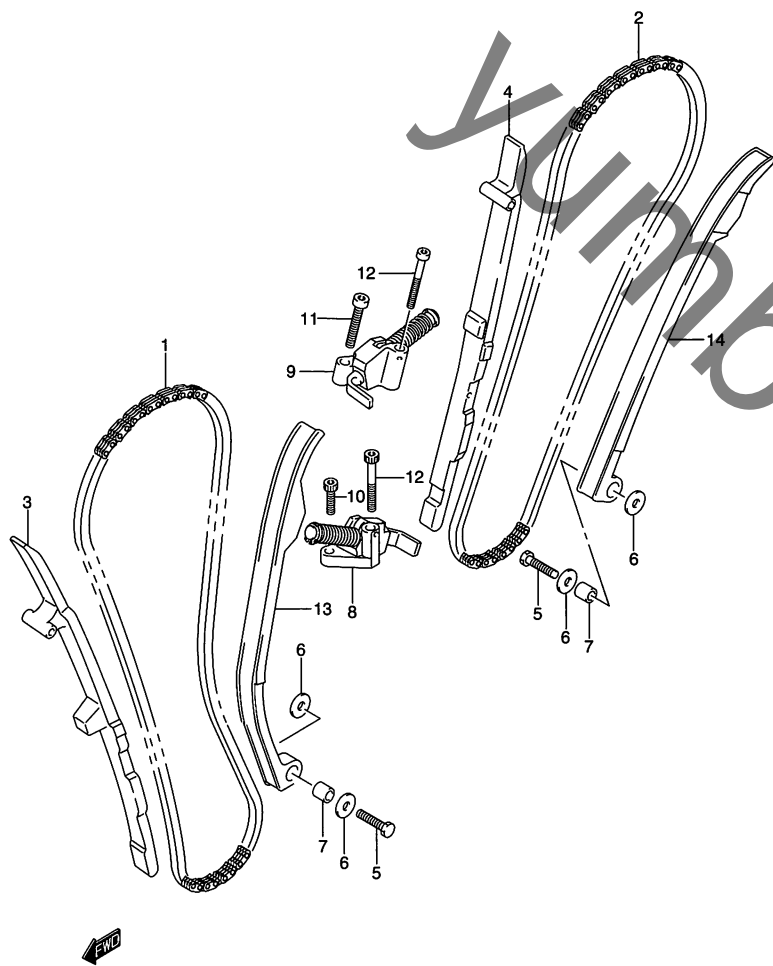


FIG.10 (C-5) カム チェイン

見出番号	品番	品名	使用個数	備考	標準作業時間
1	12760-41F00	チェーンカムシャフトドライブ	1	フロント	6.3 A(0.7)
2	12760-38A20	チェーン,カムシャフトドライブ	1	リヤ	5.3 A(1.7)
3	12772-41F00	ガイドカムチェーン	1		4.6 A(1.2)
4	12771-41F00	ガイド,カムチェーンリヤ	1		
5	09100-06129	ボルト,6X26	2		
6	08211-06182	ワッシャ	4		
7	09180-06148	スペーサ,6X11X11	2		
8	12831-38A01	アジャスタアッシ,フロントテンシヨナ	1		5.8
9	12832-41F01	アジャスタアッシ,テンシヨナリヤ	1		4.6 A(1.2)
10	07130-0620B	ボルト	1		
11	07130-0630B	ボルト	1		
12	07130-0645B	ボルト	2		
13	12811-41F00	テンシヨナ,カムチェーン	1		6.2 A(0.7)
14	12816-38A01	テンシヨナ,リヤカムチェーン	1		5.3 A(1.7)

FIG.11

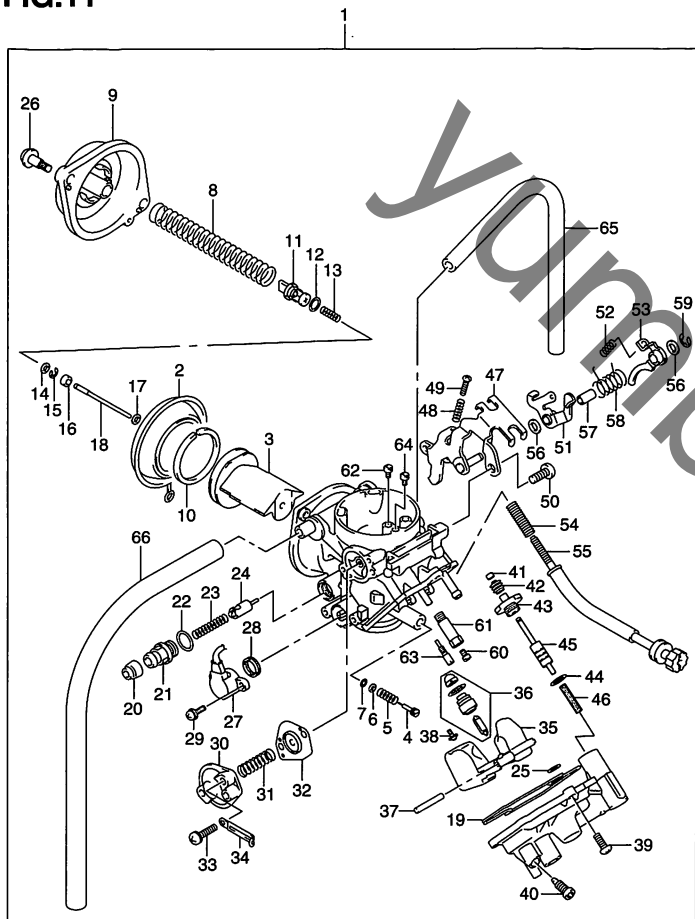


FIG.11 (C-6) キャブレタ

見出番号	品番	品名	使用個数	備考	標準作業時間
1	13200-40G00	キャブレタアッシ	1	NO.2~66 フクム	0.7
2	13507-04F00	・ダイヤフラム	1		
3	13501-19E30	・バルブ,ピストン	1		0.8
4	13279-44F00	・アジャスタ	1		
5	13268-48700	・スプリング,スロットルスクリュ	1		
6	13291-29900	・ワッシャ	1		
7	13295-29900	・Oリング	1		
8	13573-19E00	・スプリング	1		
9	13502-44F00	・カバーアッシ,ダイヤフラム	1		
10	13504-16E00	・リング	1		
11	13418-33E00	・ホルダ	1		
12	09280-05004	・Oリング,D:1.9.ID:4.8,	1		
13	13481-13F00	・スプリング	1		
14	13382-19E00	・ワッシャ	1		
15	13394-17E60	・Eリング,マルチプル ジェットノズル	1		
16	13387-13F00	・リング	1		
17	13291-29FA0	・ワッシャ	1		
18	13383-40G00	・ニードル,ジェット	1		0.8
19	13258-33E00	・Oリング	1		
20	13681-04010	・キャップ	1		
21	13418-44F00	・ホルダ,ガイド	1		
22	13278-47090	・Oリング	1		
23	13417-37200	・スプリング	1		
24	13411-44F00	・ブランジャアッシ	1		0.7

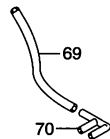
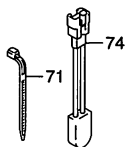
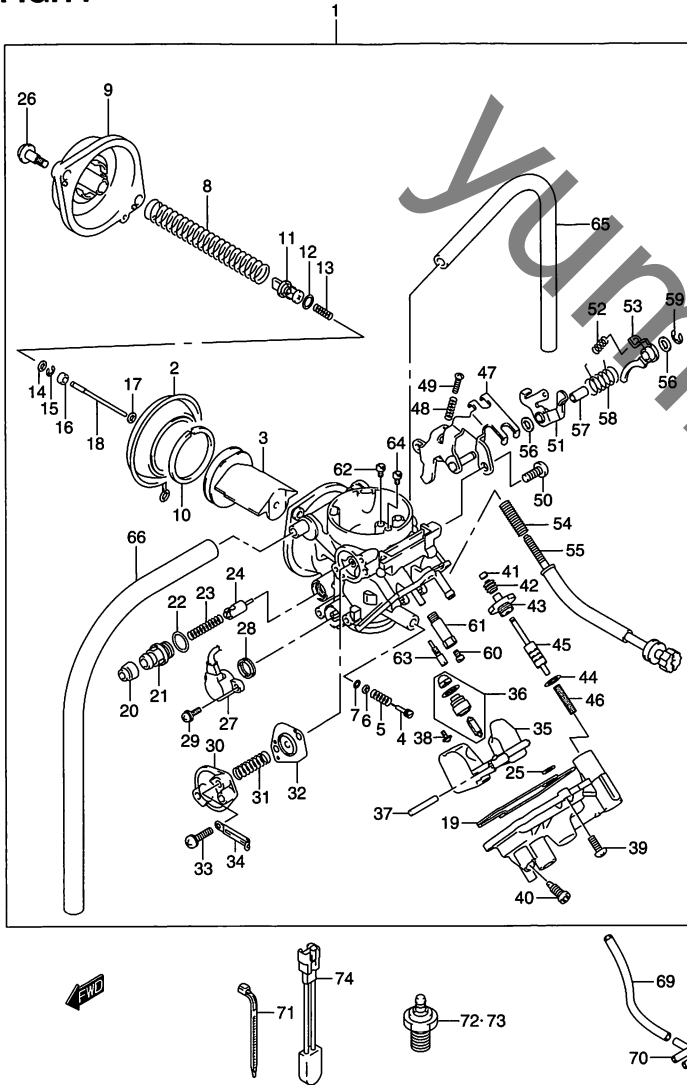


FIG.11

FIG.11 (C-7) キャブレタ



見出番号	品番	品名	使用個数	備考	標準作業時間
25	13251-06C10	・Oリング	1		
26	13247-33E00	・スクリュ	2		
27	13580-19F00	・センサアッシ	1		0.8
28	13557-47070	・ガスケット	1		
29	13602-19B50	・スクリュ	2		
30	13502-10F00	・カバーアッシ	1		0.7
31	13481-41F00	・スプリング	1		
32	13480-10F00	・ダイヤフラムアッシ	1		0.7
33	13601-04148	・スクリュ	2		
34	13671-14D00	・プレート	1		0.8
35	13250-33E00	・フロートアッシ	1		0.8
36	13370-21F40	・バルブアッシ,ニードル	1		
37	13254-92910	・フロートピン	1		
38	13602-05A10	・スクリュ	1		
39	02112-05127	・スクリュ	3		
40	13247-41F00	・スクリュ,ドレーン	1		
41	13495-09400	・キャップ	1		
42	13495-18E00	・キャップ	1		
43	13496-20E20	・ガイドホルダ	1		
44	09280-08014	・Oリング,D:1.5,ID:8.5	1		
45	13493-89J00	・ブランジャ	1		0.8
46	13417-21F00	・スプリング	1		
47	13621-41F00	・ブラケットアッシ	1		0.8
48	13434-30650	・スプリング	1		
49	13267-91F00	・スクリュ	1		
50	02112-05107	・スクリュ	2		

2

FIG.11

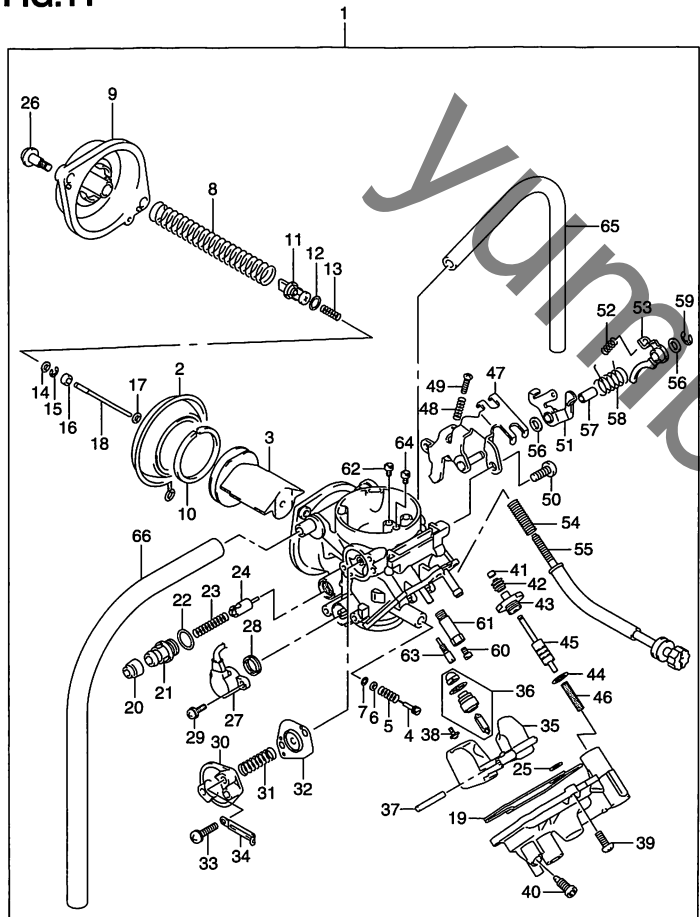


FIG.11 (C-8) キャブレタ

見出番号	品番	品名	使用個数	備考	標準作業時間
51	13490-41F00	・レバーアッシ	1		0.8
52	13268-96111	・スプリング	1		
53	13490-41F10	・レバーアッシ	1		0.8
54	13271-33C00	・スプリング	1		
55	13267-41F00	・アジャストスクリュアッシ	1		0.7
56	13386-09410	・ワッシャ	2		
57	13387-26F00	・リング	1		
58	13494-41F00	・スプリング	1		
59	13617-44500	・Eリング	1		
60	09491-25014	・ジェット,メイン(125)	1		0.8
61	13385-21F00	・ホルダ,ジェット	1		
62	09492-26002	・ジェット,パワー,130	1		0.8
63	09492-20024	・ジェット,パイロット,20	1		0.8
64	09493-36007	・ジェット	1		0.7
65	13683-41F00	・ホース	1		
66	13686-41F00	・ホース(7X10X250)	1		
67	13279-41F02	プレート,アイドルアジャスト	1		
68	09106-06076	ボルト,6X10	1		
69	09355-40805-600	ホース,4X8X600	1	L:600→30	0.7
70	09367-04009	ジョイント,3ウェイ	1		
71	09407-14407	クランプ,L:145	1		
72	13650-41F00	ヒータアッシ,キャブレタ(35W)	1		0.8
73	13650-2QE00	ヒータアッシ,キャブレタ(25W)	1		0.8
74	13655-41F00	スイッチ,キャブレタヒータ	1		0.8

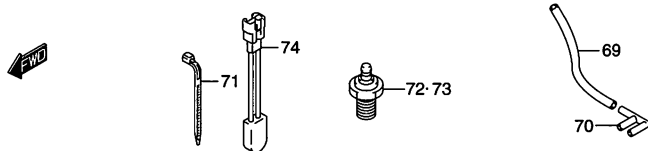


FIG.12

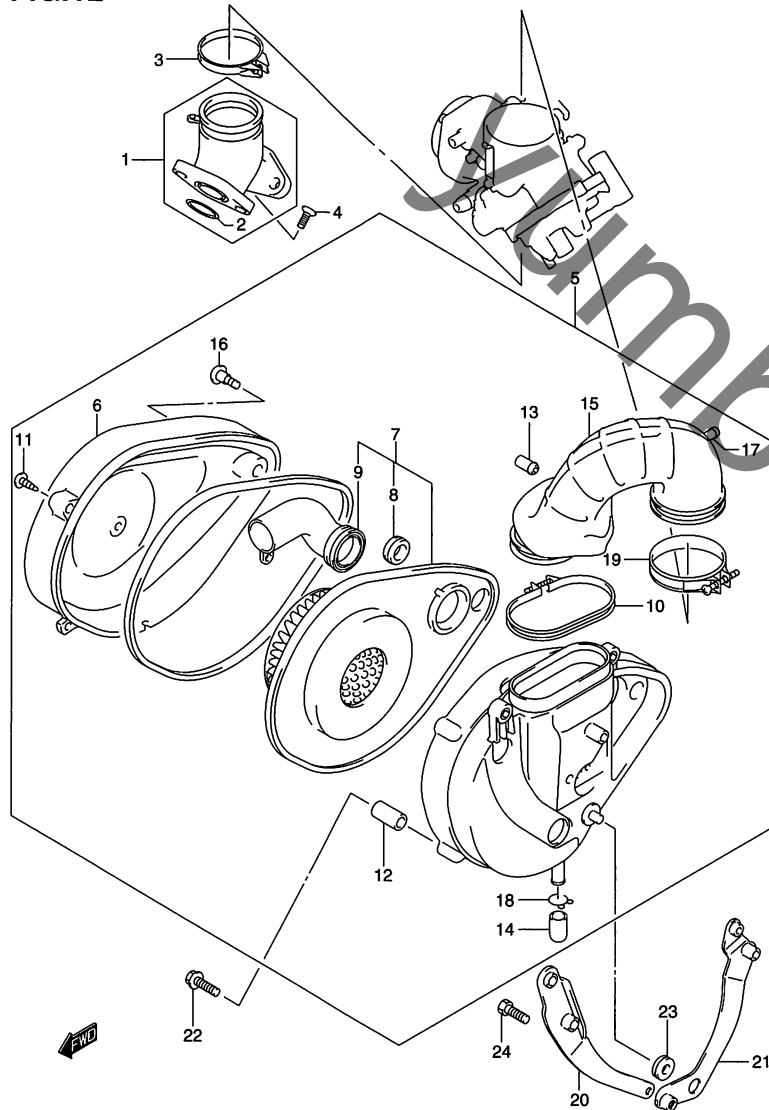


FIG.12 (C-9) エア クリーナ

見出番号	品番	品名	使用個数	備考	標準作業時間
1	13101-44F00	パイプアッシ, インテーク	1	NO.2 フクム	3.4
2	09280-41007	・Oリング, D:1.9, ID:40.7	2		
3	09402-48208	クランプ	1		
4	09120-06008	ボルト, 6X20.5	4		
5	13700-40G00	クリーナアッシ, エア	1	NO.6~19 フクム	0.4
6	13741-39G00	・キャップ, エアクリーナ	1		0.2
7	13780-40G00	・フィルタ, エアクリーナ	1	NO.8, 9 フクム	W0.2
8	13747-39G00	・クッション	1		
9	13891-40G00	・チューブ, インレット	1		0.2
10	13826-41F00	・クランプ	1		
11	13831-39G00	・スクリュ	2		
12	13838-14G00	・カラー	2		
13	13858-41F00	・パイプA, チューブアウトレット	1		
14	13859-41B10	・プラグ	1		
15	13881-40G00	・チューブ, アウトレット	1		0.8
16	09139-06087	・スクリュ, 6X20	1		
17	09364-06005	・ユニオン	1		
18	09401-14301	・クリップ	1		
19	09402-62208	・クランプ	1		
20	13760-39G00	ブラケット, エアクリーナフロント	1		0.4
21	13770-39G00	ブラケット, エアクリーナリヤ	1		0.4
22	09139-06148	ボルト, 6X20	2		
23	09320-08018	クッション	1		
24	01500-0625B	ボルト	3		

FIG.13

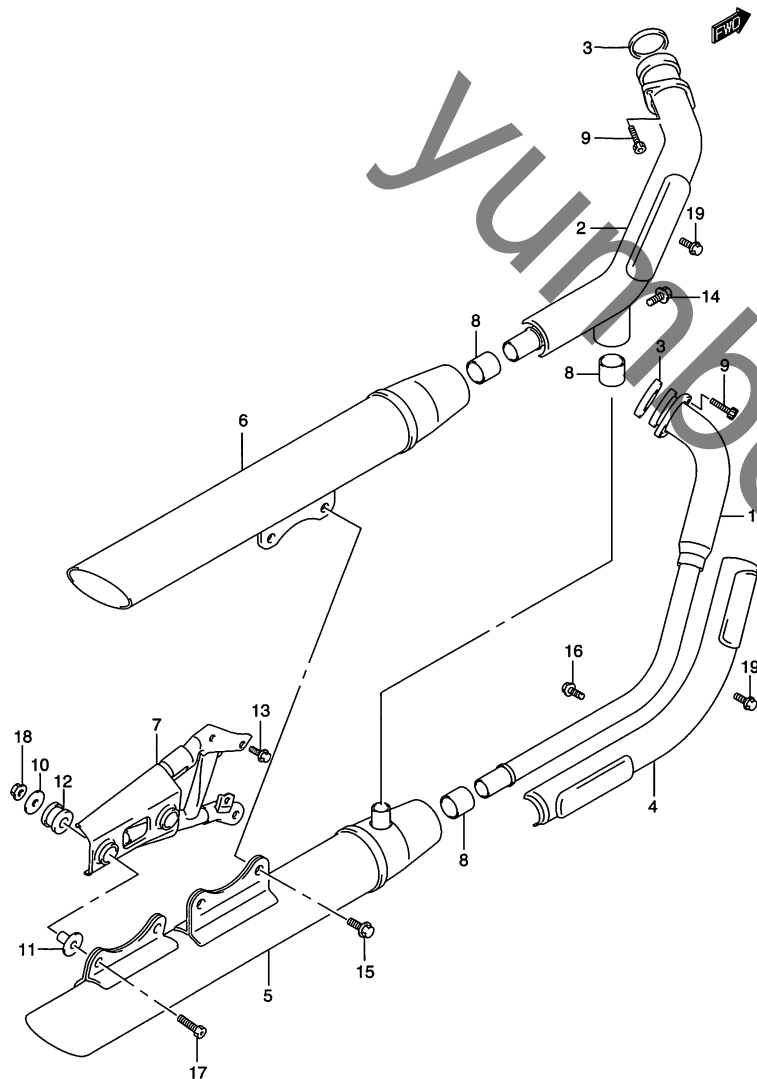


FIG.13 (C-10) マフラ

見出番号	品番	品名	使用個数	備考	標準作業時間
1	14150-41F22	パイプ,エキゾースト,フロント	1		0.2
2	14160-41F22	パイプ,エキゾースト,リヤ	1		0.3
3	14181-10F00	ガスケット,エキゾーストパイプ	2		0.3DAI
4	14180-41F02	カバー,エキゾーストフロント	1		
5	14310-44F20	ボデー,マフラフロント	1		0.3
6	14340-44F20	ボデー,マフラリヤ	1		0.2
7	14410-41F01	ブラケット,マフラサポート	1		0.3
8	14771-29E00	コネクタ,マフラ	3		W0.3DAI
9	09106-08165	ボルト,8X25	4		
10	09160-08140	ワッシャ,8.5X33X1.6	2		
11	09180-08156	スペーサ,8.6X12X27.1	2		
12	09320-12049	クッション	2		
13	01550-0816B	ボルト	3		
14	01550-0835B	ボルト	3		
15	01550-0845B	ボルト	2		
16	07120-0616B	ボルト	2		
17	09106-08174	ボルト,8X16	2		
18	08361-2508A	ナット	2		
19	01560-0610B	ボルト	2	エキゾーストドレン	

FIG.14

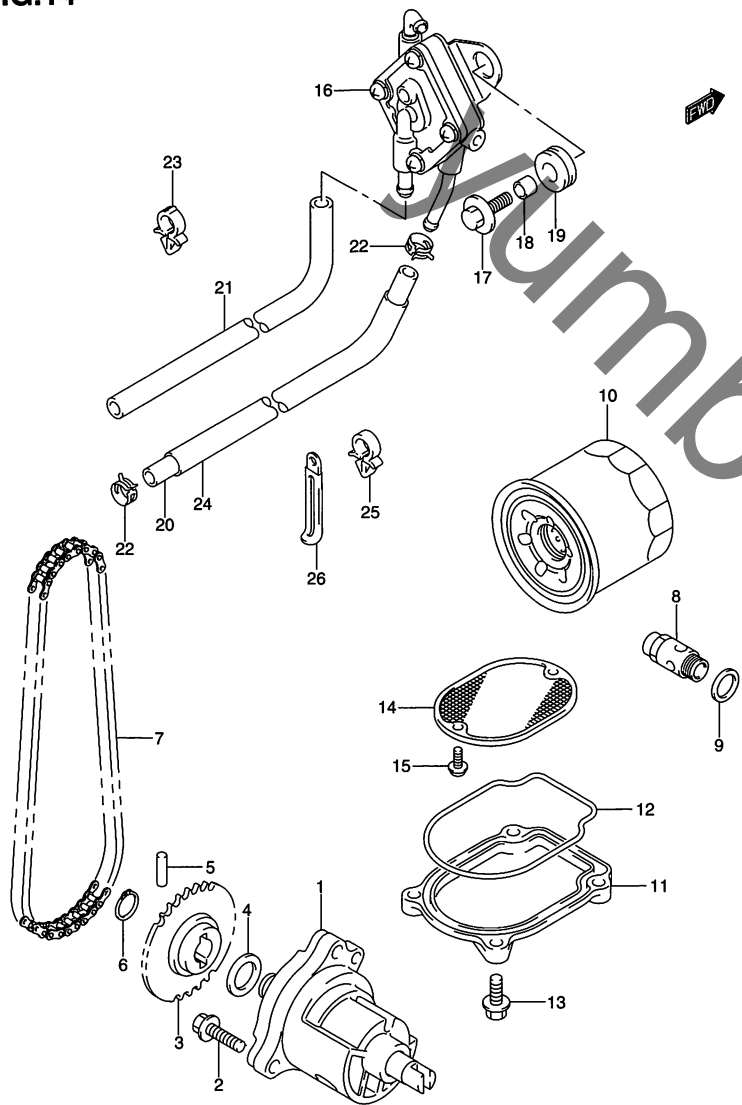


FIG.14 (C-11) オイルポンプ/フューエルポンプ

見出番号	品番	品名	使用個数	備考	標準作業時間
1	16400-38A01	ポンプアッソシエイト, エンジンオイル	1		1.3
2	01550-0625B	ボルト	3		
3	16331-38A10	スプロケット, オイルポンプドライブ	1		1.3
4	09181-12158	シム, 12X20X0.5	1		
5	09261-05006	ピン, 5X18	1		
6	08331-31126	サークリップ	1		
7	16310-38A00	チェーンアッソシエイト, オイルポンプドライブ	1		1.4
8	16440-17C20	バルブアッソシエイト, オイルリリーフ	1		10.1
9	09168-16002	ガスケット, 16X22X2	1		
10	16510-03G00-X07	フィルタアッソシエイト, エンジンオイル	1		W0.3
11	16523-38A00	キャップ, オイルストレーナ	1		0.4
12	16528-38A00	Oリング, オイルストレーナキャップ	1		0.4
13	01550-0620B	ボルト	4		
14	16520-38A00	ストレーナ, エンジンオイル	1		0.4
15	02112-7512B	スクリュ	2		
16	15100-41F00	ポンプアッソシエイト, フューエル	1		0.6
17	09116-06093	ボルト, 6X25	2		
18	09180-06319	スペーサ, 6.5X10X11.6	2		
19	09320-10015	クッション	2		
20	15801-41F00	ホース, フューエルポンプ/キャブレタ	1		0.9
21	09359-45854-600	ホース, 4.5X8.5, 6X9.5, L:600	1	L:600→450	0.9
22	09401-09403	クリップ	2		
23	09403-08405	クランプ	1		
24	15812-41F00	プロテクタ, フューエルホース	1		
25	09403-12411	クランプ	1	フロント	
26	09404-08420	クランプ, L:120 T:1.0	1	リヤ	



FIG.15

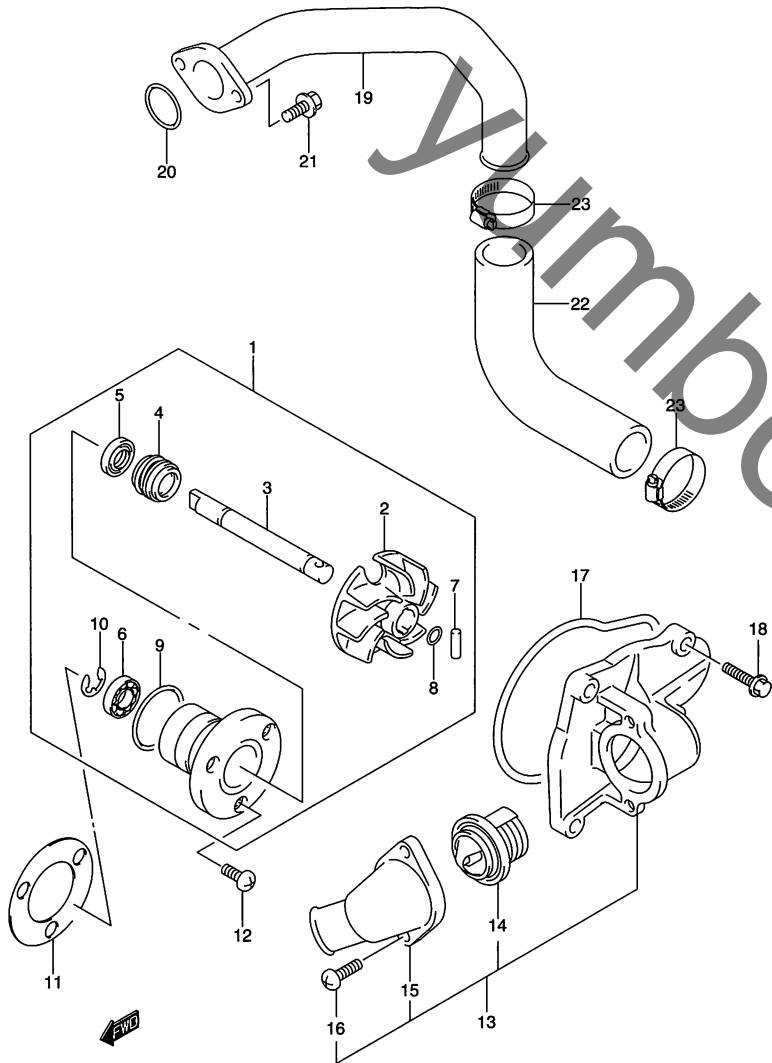


FIG.15 (C-12) ウォータポンプ

見出番号	品番	品名	使用個数	備考	標準作業時間
1	17400-38A10	ポンプアッシ,ウォータ	1	NO.2~10 フクム	0.6
2	17491-38A00	・インペラ	1		0.6
3	17511-38A00	・シャフト	1		
4	17470-02F10	・シール,ウォータポンプシャフトメカニカル	1		0.7
5	09283-10004	・オイルシール,10X21X5	1		
6	09262-10004	・ベアリング	1		
7	17516-38A00	・ピン	1		
8	17515-38A00	・Oリング	1		
9	17417-38A00	・Oリング	1		
10	08332-11086	・Eリング	1		
11	17431-38A10	ガスケット,ウォータポンプ	1		W0.6
12	02112-0612B	スクリュ	3		
13	17410-41F01	ケースアッシ,ウォータポンプ	1	NO.14~16 フクム	0.4
14	17670-33410	・サーモスタット,ウォータ	1		0.4
15	17412-41F00	・コネクタ	1		0.4
16	02112-0616A	・スクリュ	2		
17	17435-38A00	Oリング,ウォータポンプキャップ	1		0.4
18	01547-0620B	ボルト	4		
19	17890-41F00	パイプ,シリンダインレット	1		0.9
20	09280-24007	Oリング,D:2.3,ID:24.4	1		
21	01547-0616B	ボルト	2		
22	17858-38820	ホース,ウォータポンプアウト	1		0.9
23	09402-32512	クランプ	2		

FIG.16

FIG.16 (D-2) ラジエータ

見出番号	品番	品名	使用個数	備考	標準作業時間
1	17710-41F30	ラジエータアッシ,ウォータ	1		1.1
2	09116-06201	ボルト	3		
3	09180-06310	スペーサ,6.5X10X10	3		
4	09320-10501	クッション	3		
5	17800-41F10	ファンアッシ,ラジエータ	1		1.5
6	09116-06201	ボルト	3		
7	09180-06310	スペーサ,6.5X10X10	3		
8-1	09320-10015	クッション	3	TYPE K5	
8-2	09320-10055	クッション	3	TYPE K7/K8	
9	17760-41F00	カバー,ラジエータ	1		
10	17798-39G00	クッション,ラジエータカバーインナ	2		
11	09320-03004	クッション	2		
12	09320-08028	クッション	1		
13	34850-23E00	スイッチアッシ,ウォータテンバレチャ	1	←34850-41F00	1.1

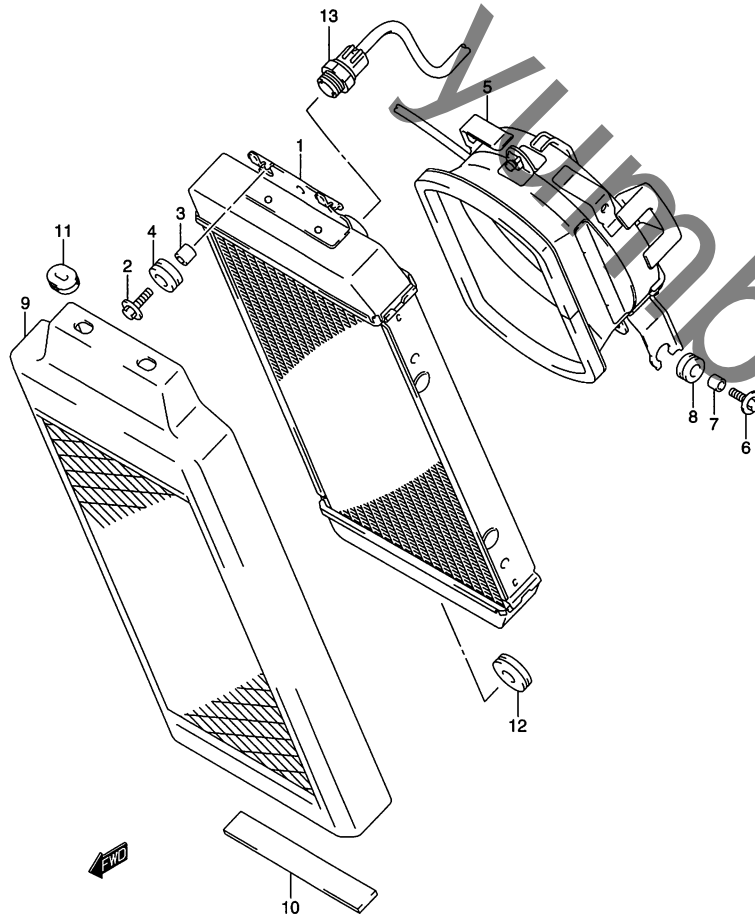
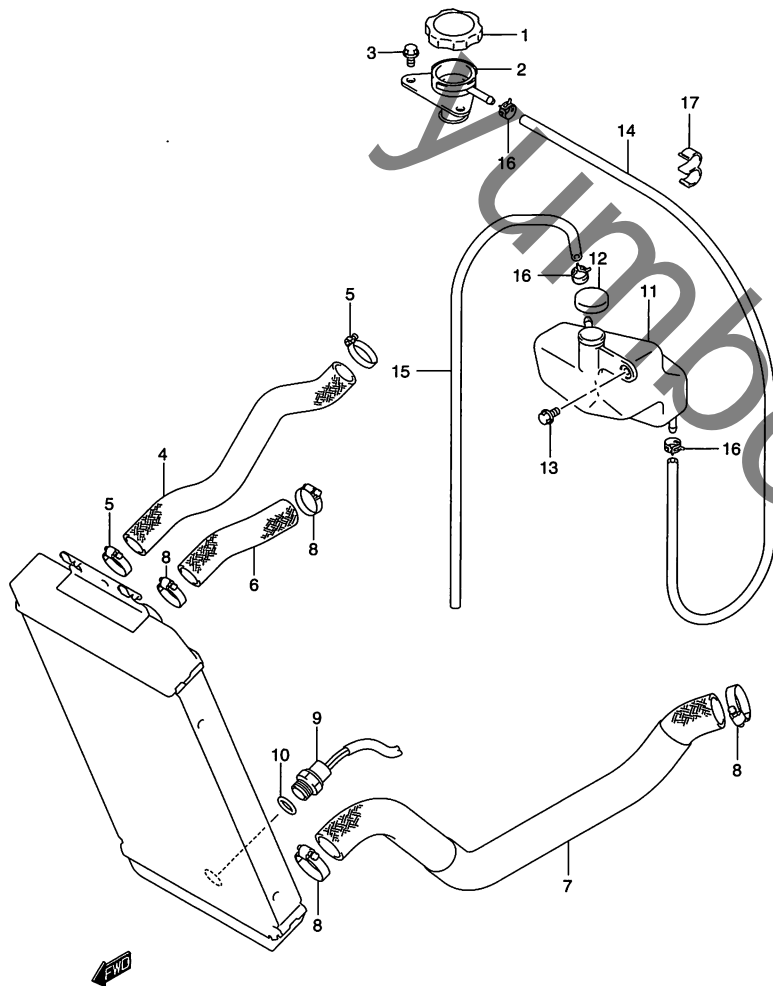


FIG.17

FIG.17 (D-3) ラジエータ ホース

2



見出番号	品番	品名	使用個数	備考	標準作業時間
1	17730-12C30	キャップ,ラジエータ	1		0.3
2	17791-24D00	コンダクション,ラジエータ	1		0.7
3	01550-0620B	ボルト	1		
4	17853-41F00	ホース,コンダクション	1		0.7
5	09402-28511	クランプ	2		
6	17851-41F00	ホース,ラジエータインレット	1		1.1
7	17852-41F02	ホース,ラジエータアウトレット	1		0.6
8	09402-32512	クランプ	4		
9	17680-33E00	スイッチ,ラジエータファン	1	NO.10 フクム	0.6
10	17689-50F00	・Oリング	1		
11	17911-41F11	タンク,リザーバ	1		0.2
12	17932-12C00	キャップ,リザーバタンク	1		
13	09111-06085	ボルト,6X12	2		
14	17981-41F00	ホース,リザーバインレット	1		0.4
15	17981-19F00	ホース,リザーバタンクインレット	1		0.2
16	09401-08411	クリップ	2		
17	09408-00100	クリップ	1		

FIG.18

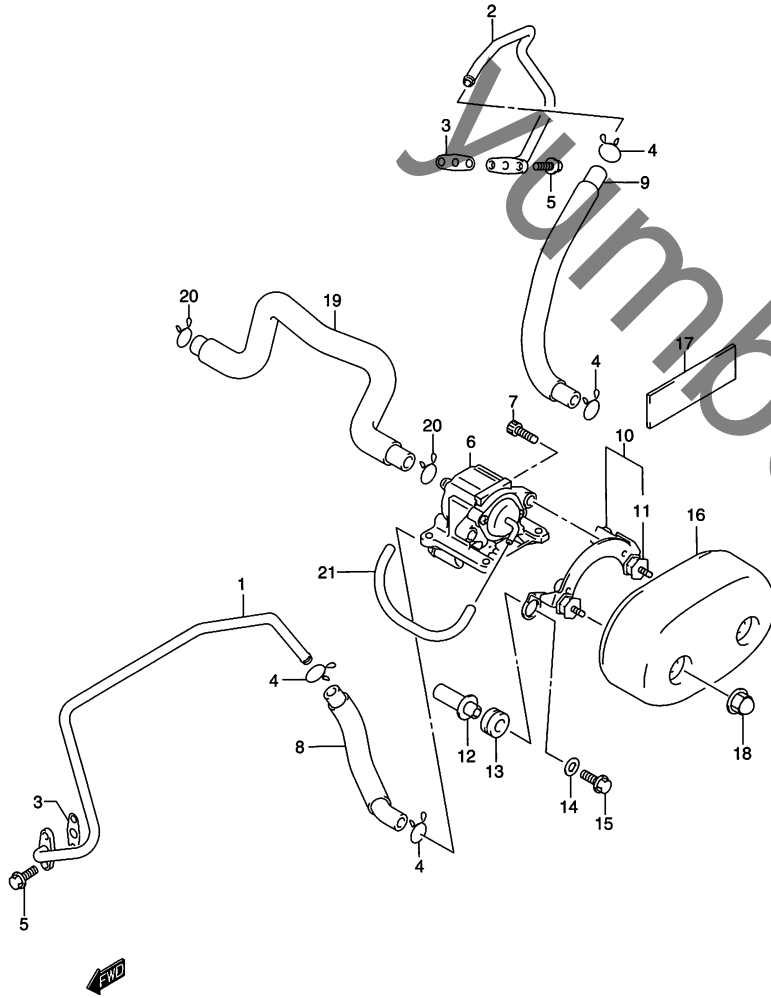


FIG.18 (D-4) セカンドエア

見出番号	品番	品名	使用個数	備考	標準作業時間
1	18410-41F00	パイプ,セカンドエアフロント	1		1.3
2	18420-41F00	パイプ,セカンドエアリヤ	1		0.8
3	18441-45C01	ガスケット,セカンドエアパイプ	2	←18441-45C00	W1.3DAI
4	09401-15101	クリップ	4		
5	01547-06167	ボルト	4		
6	18450-41F01	バルブアッシ,セカンドエア	1		0.2
7	07130-0620B	ボルト	2		
8	18461-41F00	ホース,セカンドエアバルブフロント	1		0.7
9	18471-41F00	ホース,セカンドエアバルブリヤ	1		0.7
10	18610-41F00	ブラケット,セカンドエアサポート	1	NO.11 フクム	0.2
11	17788-41F00	・ボルト,セカンドエアカバー	2		
12	18620-41F00	スペーサ,セカンドエアサポートブラケット	2		
13	09320-10015	クッション	2		
14	09160-06141	ワッシャ,6.5X20X1	2		
15	01550-0655B	ボルト	2		
16	18781-41F00	カバー,セカンドエア	1	NO.17 フクム	0.2
17	18785-41F00	・シート,セカンドエアカバー	2		
18	08313-20057	ナット	2		
19	18711-41F00	ホース,セカンドエアクリーナ	1		0.7
20	09401-15101	クリップ	2		
21	09355-35755-600	ホース,3.5X7.5X600	1	L:600→140	0.2

FIG.19

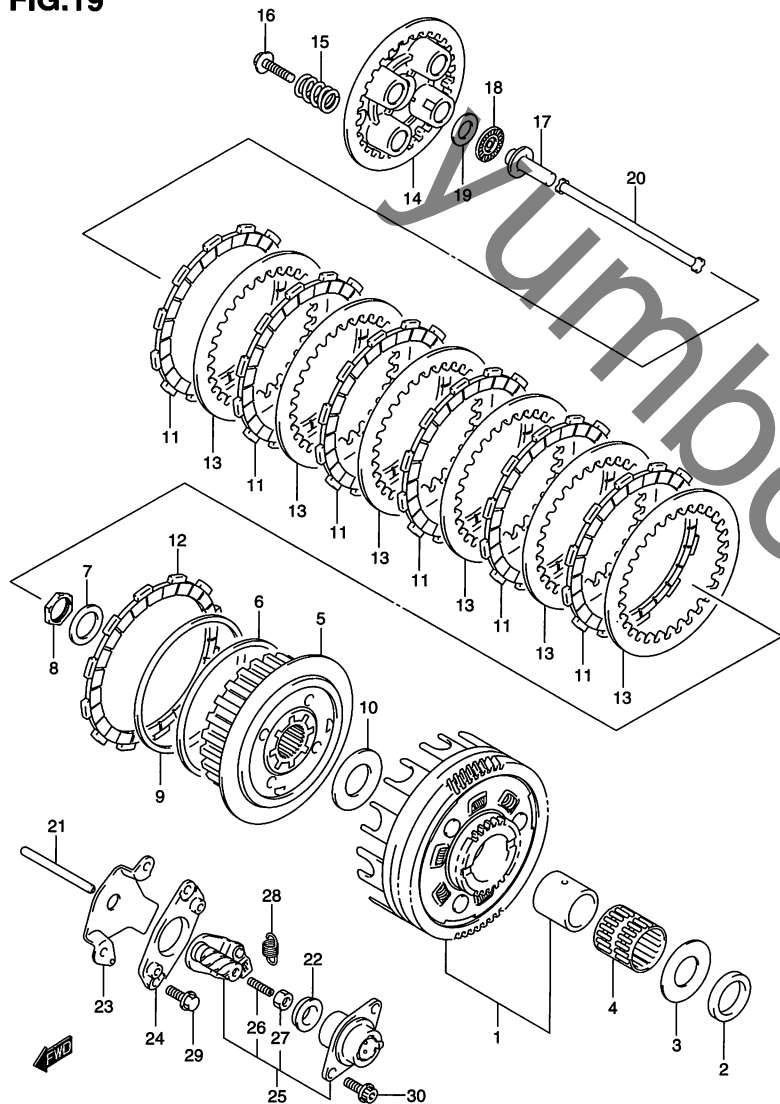


FIG.19 (D-5) クラッチ

見出番号	品番	品名	使用個数	備考	標準 作業時間
1	21200-38830	ギヤセット,プライマリドリブン,NT:77	1		1.4
2	09180-25077	スペーサ,25X38X6.5	1		
3	09160-25055	ワッシャ,25X50X2.5	1		
4	09263-35017	ベアリング,35X40X35.8	1		1.4
5	21410-41F00	ハブ,クラッチスリーブ	1		1.4
6	21471-37400	シート,ウェーブワッシャ,T:1.4	1		
7	09164-22007	ワッシャ	1		
8	09140-22008	ナット	1		
9	09164-00004	ワッシャ	1		
10	09160-25055	ワッシャ,25X50X2.5	1		
11	21441-37400	プレート,クラッチドライブ,NO.1	6		W1.3
12	21442-37401	プレート,クラッチドライブ,T:3.5	1		W1.3
13	21451-14A00	プレート,クラッチドリブン,T:1.6	6		1.3
14	21462-27A00	ディスク,クラッチプレッシャ	1		1.3
15	09440-19014	スプリング	4		
16-1	09116-06185	ボルト,6X30	4	TYPE K5	
16-2	09116-06203	ボルト,6X30	4	TYPE K7/K8	
17	23121-31E00	ピース,クラッチブツシュ	1		1.3
18	09263-15003	ベアリング,15X28X2	1		1.3
19	09160-15045	ワッシャ,15.5X28X1	1		
20	23110-27A00	ロッド,クラッチ	1		1.3
21	23111-45C00	ロッド,クラッチブツシュレフト	1		0.3
22	09285-06017	オイルシール,6X34X11	1		0.4
23	23117-45C00	リテーナ, クラッチブツシュロッドオイルシール	1		0.3
24	23130-45C00	プレート,クラッチリリーススクリュ	1		

FIG.19

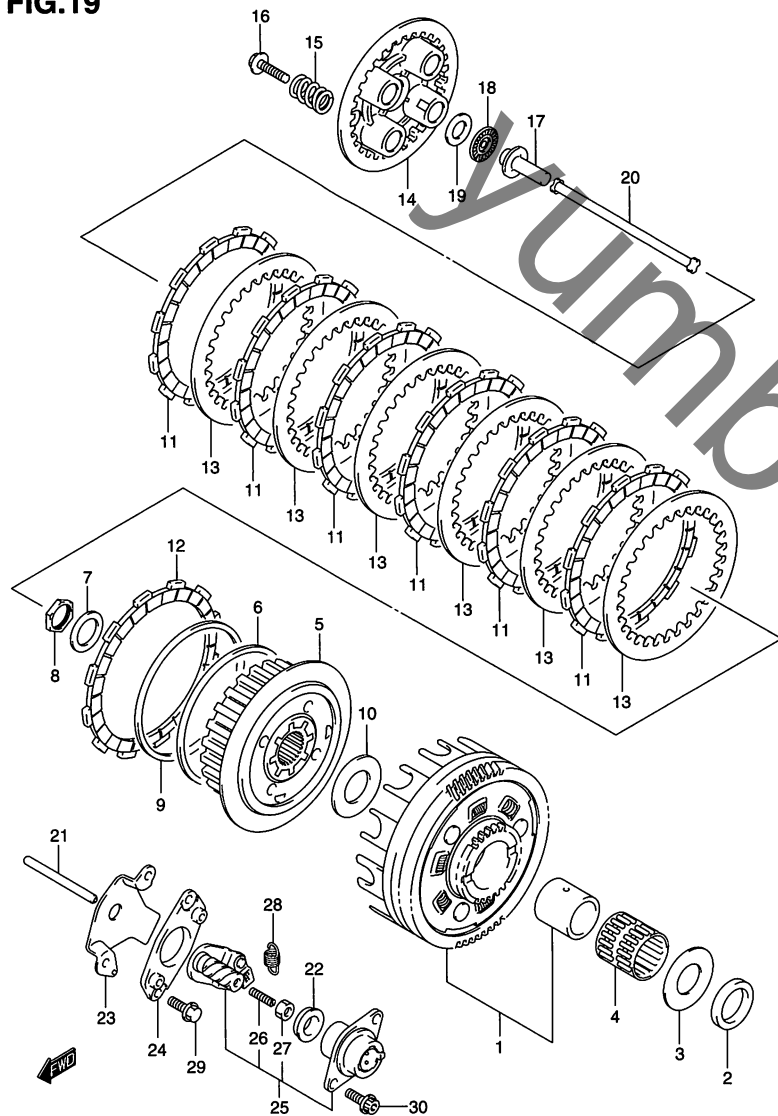


FIG.19 (D-6) クラッチ

見出番号	品番	品名	使用個数	備考	標準 作業時間
25	23200-41F00	スクリュアッシュ, クラッチレリーズ	1	NO.26, 27 フクム	
26	09134-06010	・スクリュ, 6X25	1		
27	08310-00067	・ナット	1		
28	09443-09050	スプリング	1		
29	07120-0620B	ボルト	2		
30	07120-0616B	ボルト	2		

FIG.20

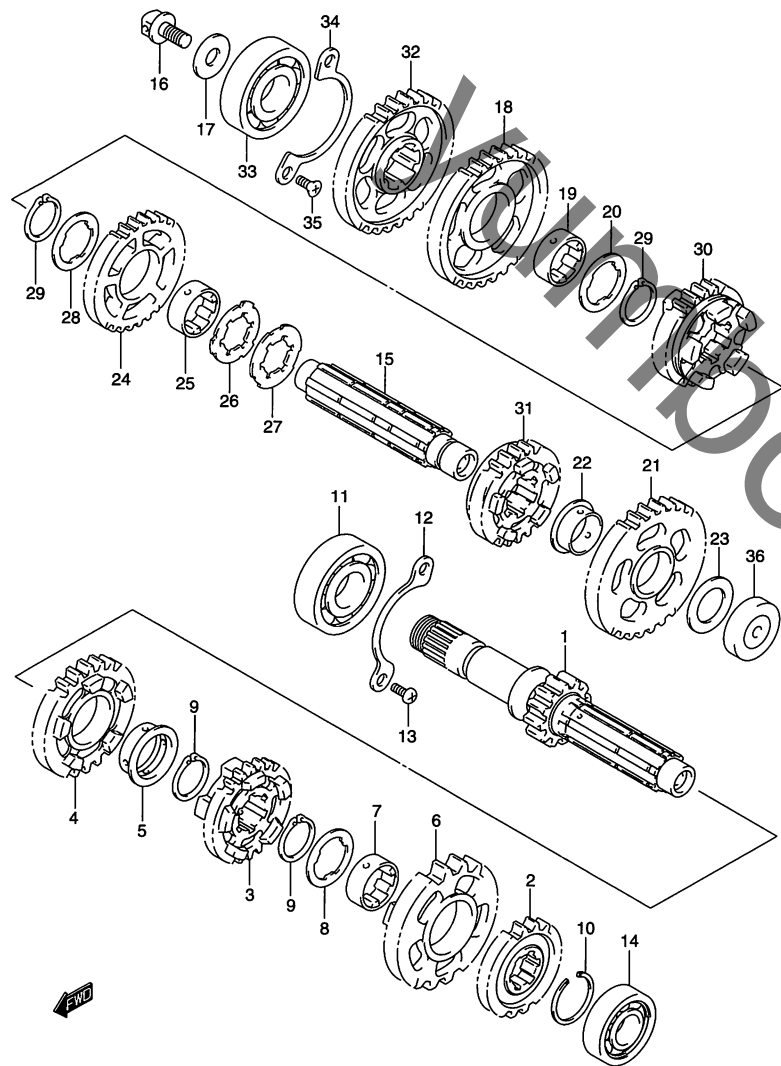


FIG.20 (D-7) トランスミッション

見出番号	品番	品名	使用個数	備考	標準作業時間
1	24120-41F00	シャフト,カウンタ	1		10.1
2	24221-38A01	ギヤ,セカンドドライブ,NT:19	1		10.1
3	24231-41F00	ギヤ,サードドライブ,NT:22	1		10.1
4	24241-41F00	ギヤ,フォースドライブ,NT:25	1		10.1
5	24322-19F00	ブッシュ	1		10.1
6	24251-41F00	ギヤ,フィフスドライブ,NT:27	1		10.1
7	24252-38A10	ブッシュ,シックスドライブギヤ	1		10.1
8	09167-25016	ロックワッシャ	1		
9	09380-25003	スナップリング	2		
10	09380-25010	サークリップ	1		
11	09262-25080	ベアリング,25X62X17	1		10.1
12	24741-38A00	リテーナ,カウンタシャフトベアリング	1		
13	09125-06110	ボルト,6X12	2		
14	09262-20139	ベアリング,20X47X14	1		10.1
15	24131-38A03	シャフト,ドライブ	1		10.1
16	24135-38A02	ノズル,ドライブシャフト	1		
17	08211-10305	ワッシャ	1		
18	24311-41F00	ギヤ,ファーストドリブン,NT:32	1		10.1
19	24332-07A00	ブッシュ	1		
20	09167-28001	ロックワッシャ	1		
21	24321-41F00	ギヤ,セカンドドリブン,NT:31	1		10.1
22	09301-22002	ブッシュ	1		
23	09181-20251	シム,20X34X1	1		

FIG.20

FIG.20 (D-8) トランスミッション

見出番号	品番	品名	使用個数	備考	標準作業時間
24	24331-41F00	ギヤ, サードドリブン, NT:27	1		10.1
25	24332-07A00	ブッシュ	1		
26	09169-28001	ワッシャ	1		
27	09167-28002	ロックワッシャ	1		
28	09167-28001	ロックワッシャ	1		
29	08331-3128A	サークリップ	2		
30	24341-41F00	ギヤ, フォースドリブン, NT:25	1		10.1
31	24351-41F00	ギヤ, フィフスドリブン, NT:22	1		10.1
32	24621-38A00	ギヤ, リダクションドライブ, NT:30	1		10.1
33	09262-20073	ベアリング, 20X52X15	1		10.1
34	24751-38A00	リテーナ, ドライブシャフトベアリング	1		
35	09126-06011	スクリュ, 6X12	2		
36	09262-20080	ベアリング, 20X52X15	1		10.1

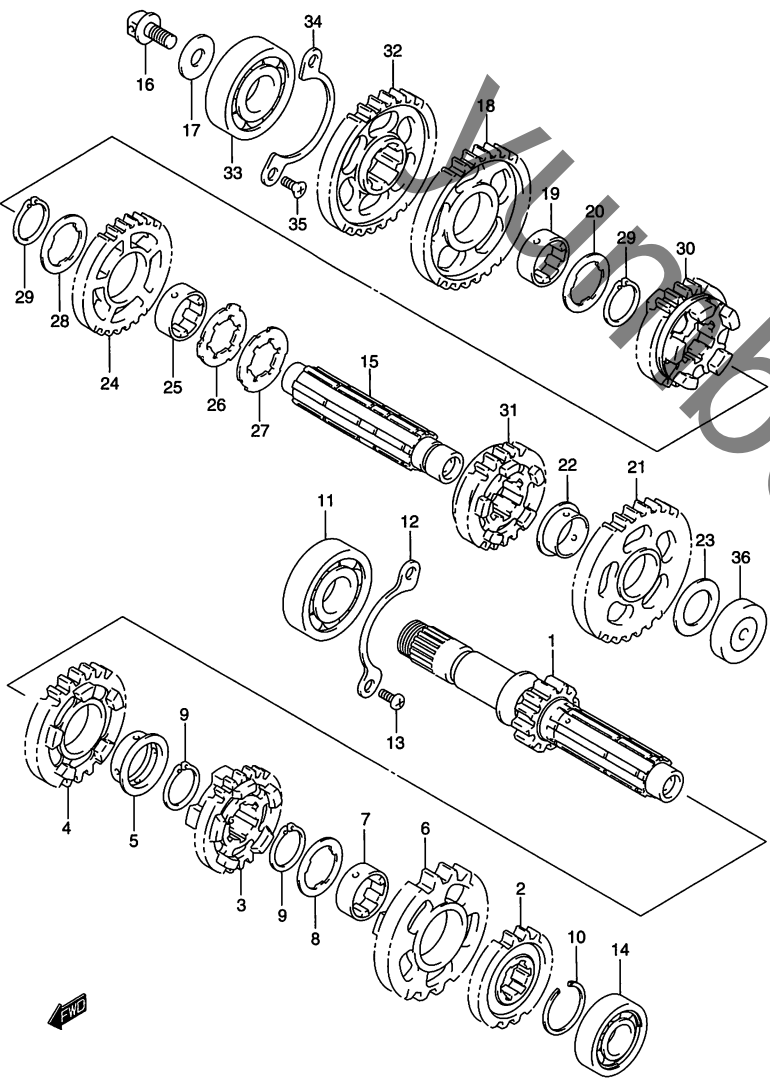




FIG.21

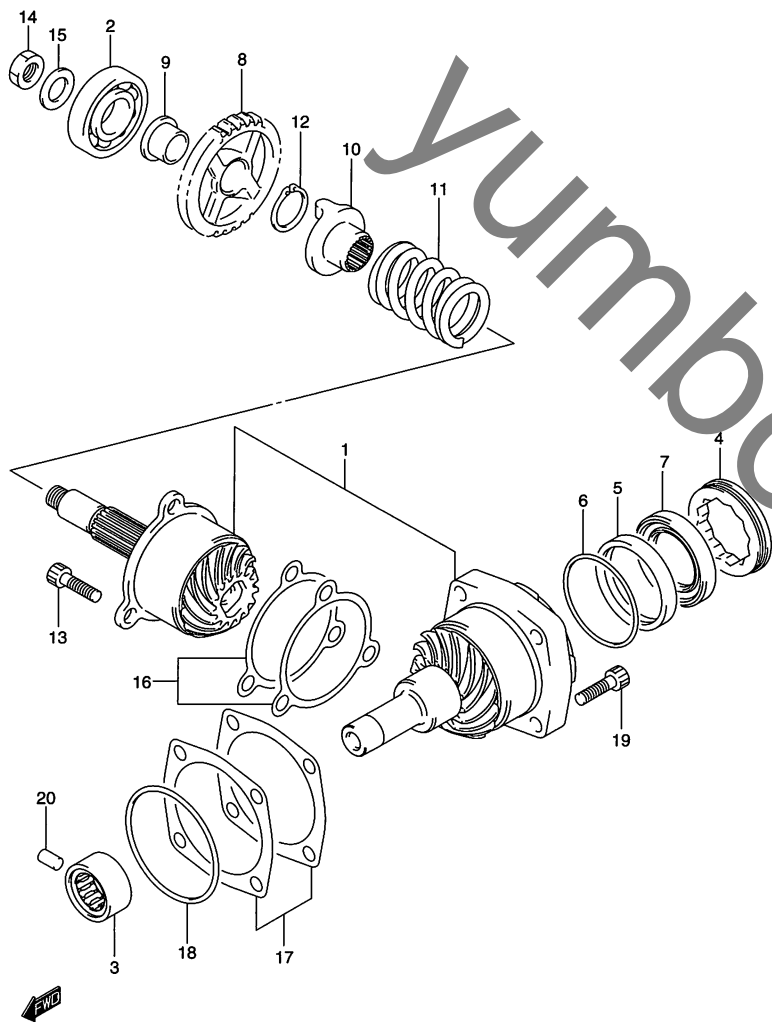


FIG.21 (D-9) セカンダリドライブギヤ

見出番号	品番	品名	使用個数	備考	標準作業時間
1	24900-41810	ギヤ/ハウジングセット, セカンダリ	1	NO.2~7 フクム	10.8
2	09262-20073	・ベアリング, 20X52X15	1		
3	09263-20038	・ベアリング, 20X34X16	1		
4	24942-38A50	・ストップ, セカンダリドリブンベアリング	1		
5	24943-38A50	・ハウジング, オイルシール	1		
6	09280-60003	・Oリング, D:1.2, ID:59.6	1		3.8
7	09283-38016	・オイルシール, 38X54X8.5	1		3.8
8	24631-38A00	ギヤ, リダクションドリブン, NT:30	1		10.1
9	24632-38A00	ブッシュ, リダクションドリブンギヤ	1		
10	24922-38A00	ドツグ, アウトブットカム	1		10.8
11	09440-44002	スプリング	1		10.8
12	08331-3121A	サークリップ	1		
13	09106-08097	ボルト, 8X25	3		
14	09140-16001	ナット	1		
15	09160-16029	ワッシャ, 16X29X4	1		
16	24935-38810	シムセット, セカンダリドライブギヤ	1	T:0.3/0.35/ 0.4/0.5/0.6	
17	24945-05810	シムセット, セカンダリドリブンハウジング	1	T:0.3/0.35/0.4 /0.5/0.6	
18	09280-67004	Oリング, D:2.1, ID:66.2	1		3.8
19	09106-08097	ボルト, 8X25	4		
20	04221-07129	ピン	1		

FIG.22

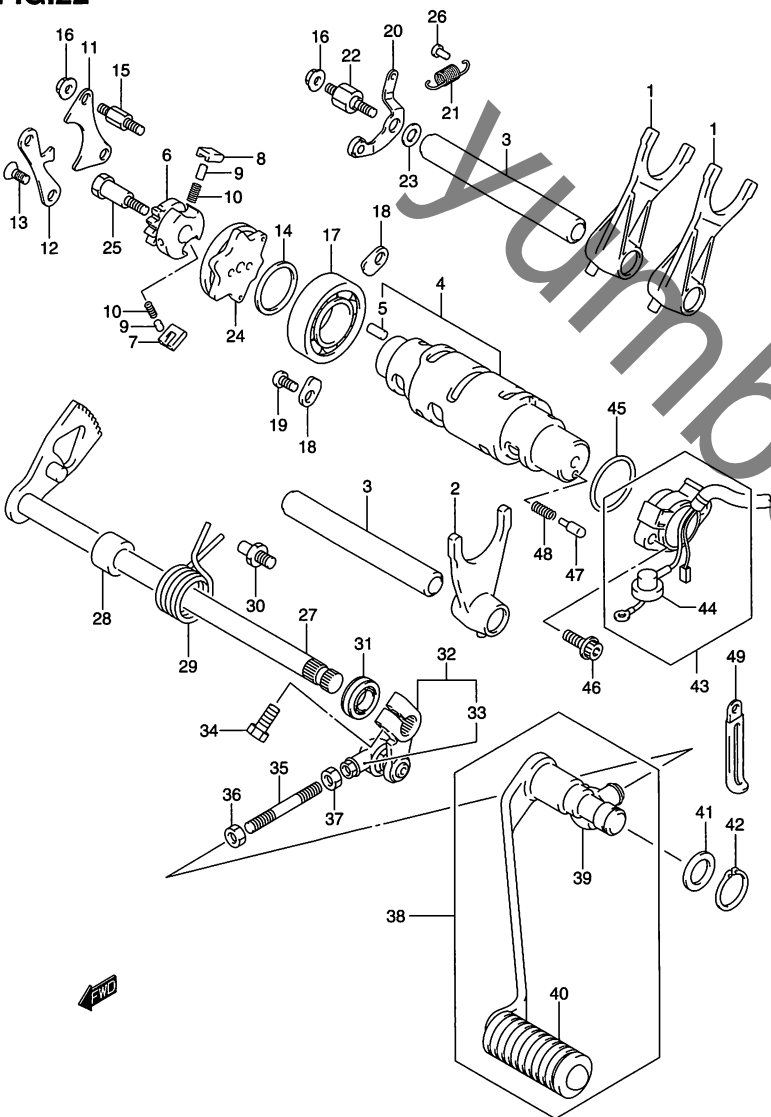


FIG.22 (D-10) ギヤシフティング

見出番号	品番	品名	使用個数	備考	標準作業時間
1	25211-38A02	フォーク,ギヤシフト,NO.1	2		10.1
2	25221-38A01	フォーク,ギヤシフト,NO.2	1		10.1
3	25411-38A00	シャフト,ギヤシフトフォーク,L:115	2		10.1
4	25310-41F00	カム,ギヤシフト	1	NO.5 フクム	10.1
5	04221-04089	・ピン	2		
6	25322-31310	ギヤ,ギヤシフトカムドリブン	1		1.4
7	25323-34201	ボール,ギヤシフト,NO.1	1		1.4
8	25324-34201	ボール,ギヤシフト,NO.2	1		1.4
9	09261-05003	ピン,5X8	2		
10	09440-04003	スプリング	2		
11	25331-38A00	リフタ,ギヤシフトボール	1		1.4
12	25341-38A00	ガイド,ギヤシフトカム	1		1.4
13	09126-06011	スクリュ,6X12	2		
14	09160-25059	ワッシャ,25X32X3	1		
15	25332-38A10	ボス,シフトボールリフタ	1		
16	08316-1006B	ナット	2		
17	09262-25006	ベアリング,25X47X8	1		1.4
18	24741-21A00	リテーナ	2		
19	09125-06110	ボルト,6X12	2		
20	25350-38A00	ストッパ,ギヤシフトカム	1		1.4
21	09443-09027	スプリング	1		
22	25355-38A10	サポート,カムストッパアーム	1		
23	08211-06141	ワッシャ	1		

FIG.22

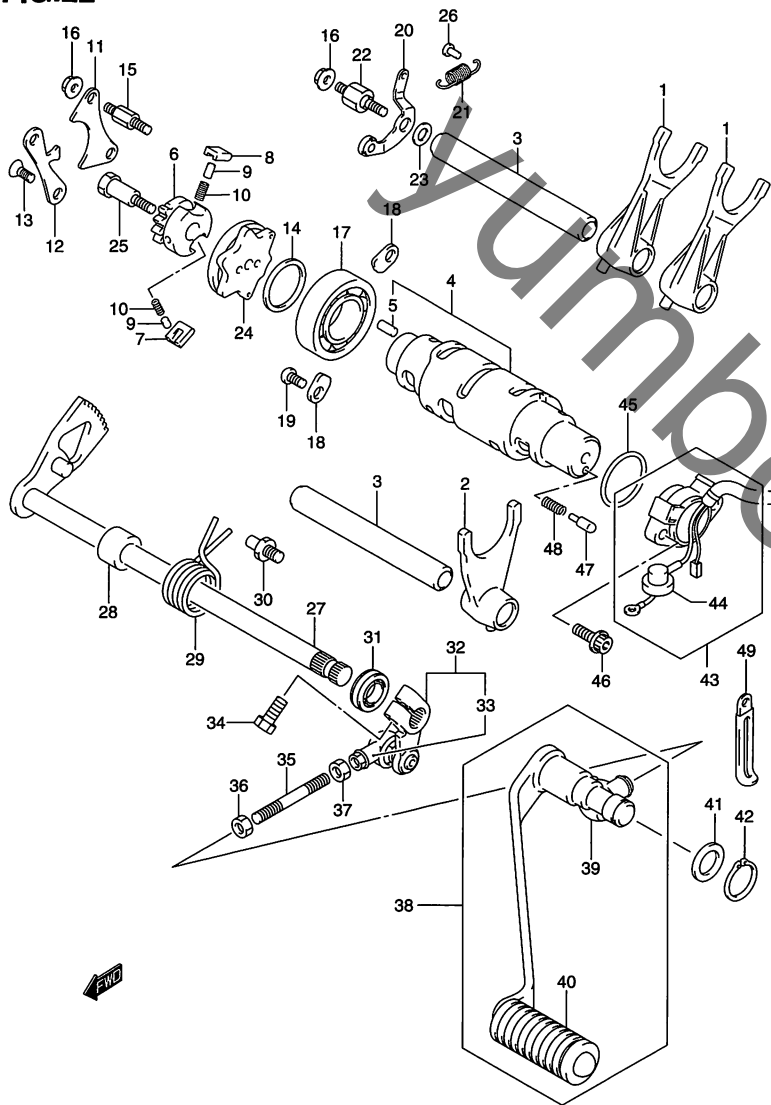


FIG.22 (D-11) ギヤシフトテイング

見出番号	品番	品名	使用個数	備考	標準作業時間
24	25380-38A02	プレート,ギヤシフトカム	1		1.4
25	25312-38A00	ピン,シフトカムドリブンギヤ	1		
26	09223-04001	リベット	1		
27	25510-38A00	シャフト,ギヤシフト	1		1.4
28	09180-12068	スベーサ,12X20X15.3	1		
29	09444-26013	スプリング	1		
30	25671-01011	ストッパ,ギヤシフトアーム	1		
31	09285-12002	オイルシール,12X22X9	1		0.5
32	25520-04700	アーム,ギヤシフトシャフト	1	NO.33 フクム	0.4
33	25526-47000	・カバー,ダスト	1		
34	01500-0620B	ボルト	1		
35	25525-22A10	ロッド,ギヤシフトリンク	1		
36	09140-06011	ナット	1		
37	08310-00067	ナット	1		
38	25600-41F00	レバーアッシ,ギヤシフト	1	NO.39,40 フクム	0.3
39	25526-47000	・カバー,ダスト	1		
40	25652-38B00	・ラバー,ギヤシフトペダル	1		
41	09160-14055	ワッシャ,14.5X22X1.6	1	14.5X22X1.6	
42	08331-3114A	サークリップ	1		
43	37720-41F01	ベースアッシ,ギヤシフトターミナル	1	NO.44 フクム	0.5
44	36618-43410	・キャップ,オイルプレッシャスイッ	1		
45	09280-26007	Oリング,D:2.4, ID:25.7	1		0.5
46	07120-0516B	ボルト	2		
47	09209-05011	コンタクト	2		
48	09440-04010	スプリング	2		
49	09404-06429	クランプ,L45	1		

FIG.23

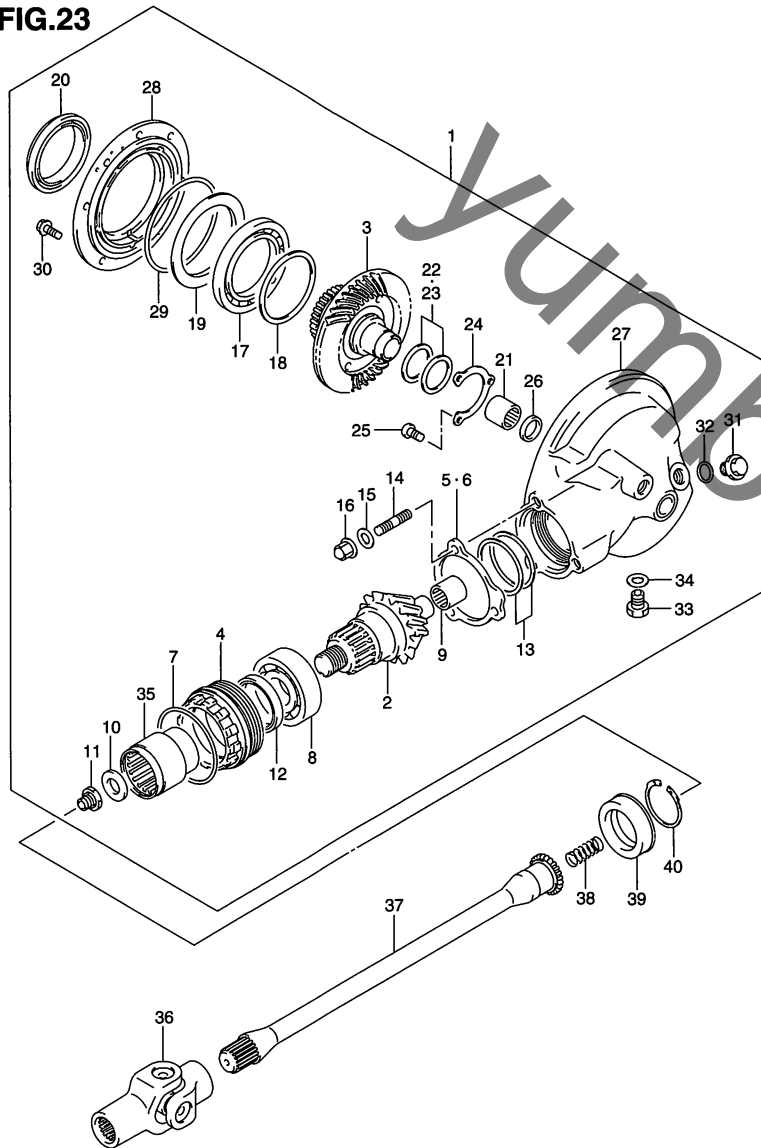


FIG.23 (D-12) プロペラシャフト, ファイナルドライブギヤ

見出番号	品番	品名	使用個数	備考	標準作業時間
1	27300-38890	ギヤ/ケースセット, ファイナルベベル	1	NO.2~35 フクム	1.3
2	27311-38A00	・ギヤ, ファイナルドライブベベル, NT:11	1		
3	27320-45C01	・ギヤ, ファイナルドリブンベベル, NT:34	1		
4	27312-38A00	・ストップ, ファイナルドライブベアリング	1		
5	27313-38A00	・プレート, ベアリングストップ	1		
6	27313-38A10	・プレート, ベアリングストップ	1		
7	09280-62002	・Oリング, D:1.9, ID:61.6	1		
8	09267-30005	・ベアリング, 30X62X23.8	1		1.9
9	09263-17028	・ベアリング, 17X32X16	1		1.9
10	09160-16029	・ワッシャ, 16X29X4	1		
11	09159-16010	・ナット	1		
12	09283-38009	・オイルシール, 38X54X6	1		1.9
13	27445-38810	・シムセット, ファイナルドライブギヤ	1	T:0.3/0.35/ 0.4/0.5/0.6	
14	09108-10095	・スタッドボルト	3		
15	09164-10008	・ワッシャ	3		
16	09159-10026	・ナット	3		
17	09262-70001	・ベアリング, 70X110X13	1		1.7
18	27327-34810	・シムセット, ドリブンギヤベアリング	1	T:0.35/0.4/ 0.5/0.6	
19	27328-34200	・プレート, ファイナルドリブンベアリング	1		
20	09289-70001	・オイルシール, 70X96X16	1		1.7
21	09263-32007	・ベアリング, 32X46X17.7	1		1.7
22	27326-34820	・シムセット, ファイナルドリブンギヤ	1	T:1.05/1.1/1.2 /1.25/1.35	
23	27326-34810	・シムセット, ファイナルドライブギヤ	1	T:1.40/1.45/1.50	
24	27329-34200	・リテーナー ファイナルドリブンギヤベアリング	1		
25	02112-0612B	・スクリュ	3		

2

FIG.23

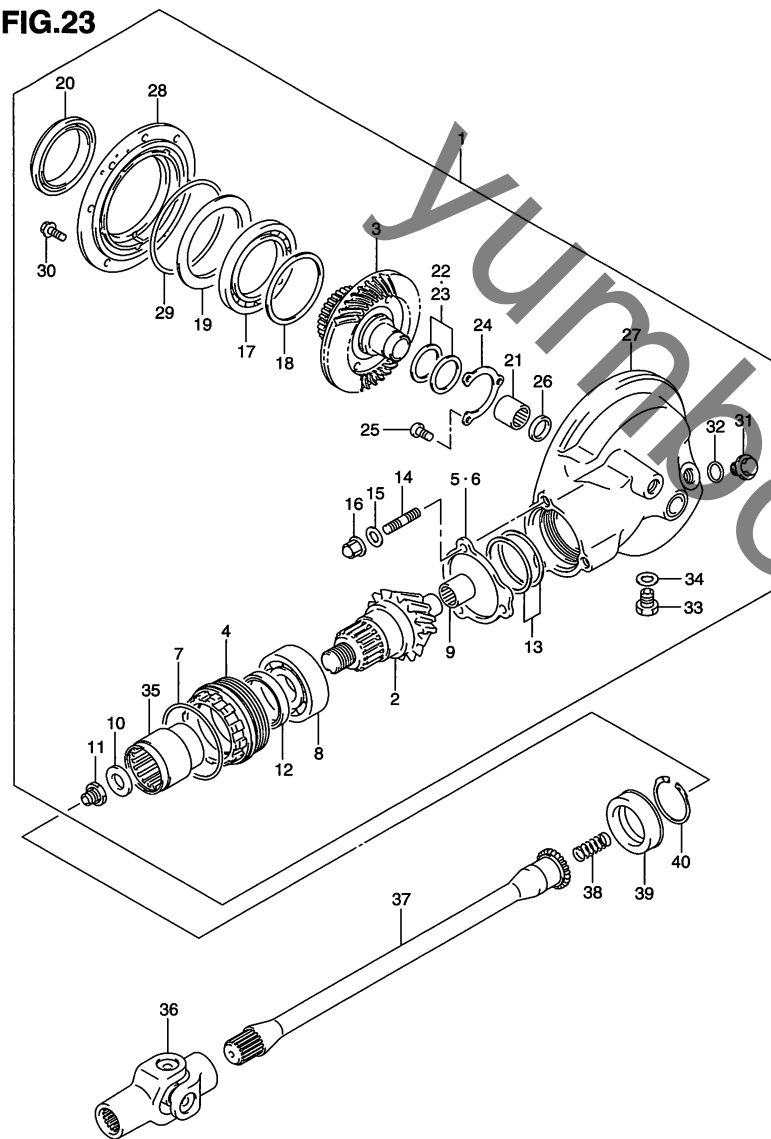


FIG.23 (D-13) プロペラ シャフト, ファイナル ドライブ ギヤ

見出番号	品番	品名	使用個数	備考	標準作業時間
26	09283-30028	・オイルシール,30X42X7	1		1.7
27	27450-38A60	・ケース,ファイナルギヤ(ブラック)	1		2.2
28	27460-07A01	・ケース,ファイナルギヤベアリング	1		1.7
29	09280-00015	・Oリング,D:3.5,ID:131.6	1		
30	01550-0825B	・ボルト	9		
31	09247-18001	・プラグ	1		
32	09280-18004	・Oリング,D:2.4,ID:17.8	1		
33	09247-14002	・プラグ(マグネット)	1		
34	09168-14002	・ガスケット	1		
35	27172-38A00	・カップリング,ファイナルドライブギヤ	1		1.7
36	27100-38A50	ヨーク,ユニバーサルジョイント	1		1.7
37	27151-41F00	シャフト,プロペラ	1		1.3
38	09440-18019	スプリング	1		
39	09283-30051	オイルシール,28.4X48X15	1		1.3
40	09381-40003	サークリップ	1		

FIG.24

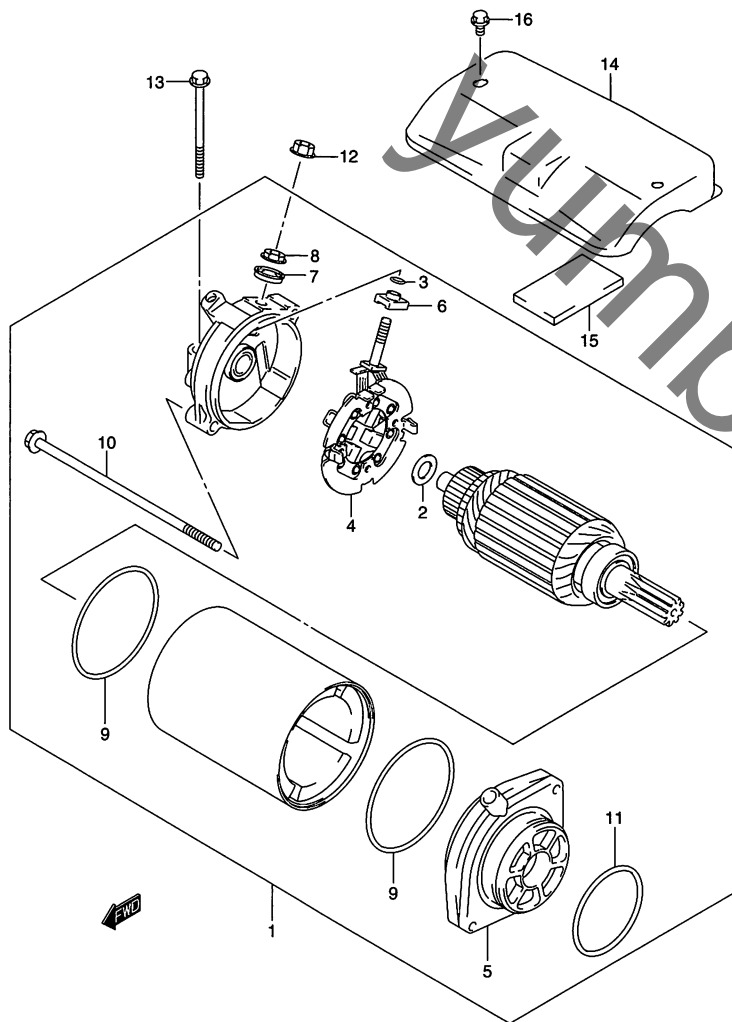


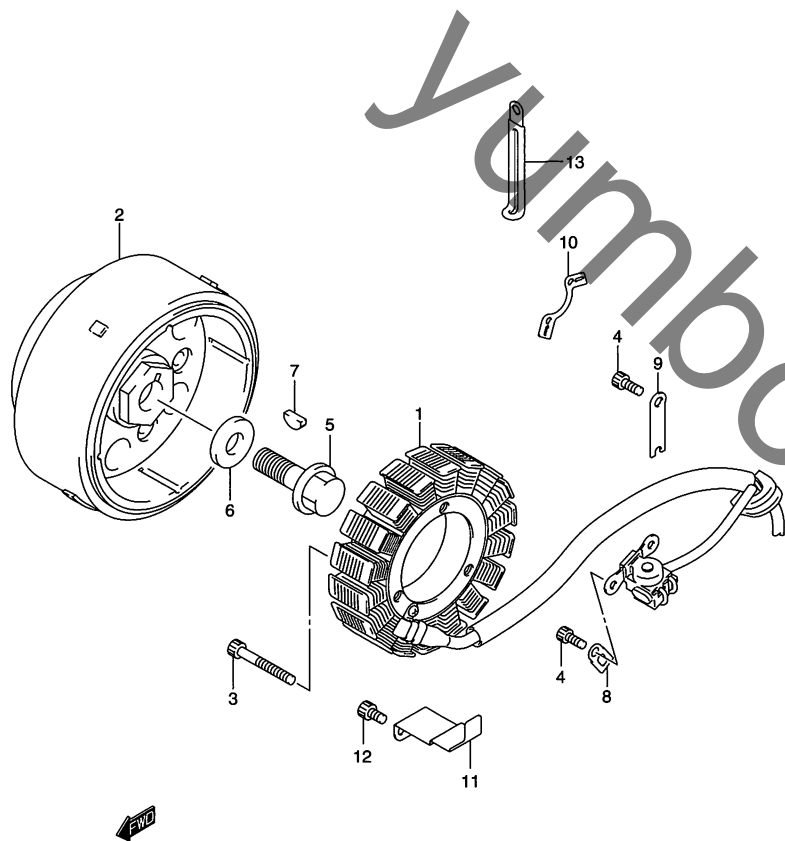
FIG.24 (D-14) スターティング モータ

見出番号	品番	品名	使用個数	備考	標準作業時間
1	31100-45C01	モータアッシ、スターティング	1	NO.2~11 フコム	1.4
2	31170-43400	・シムセット	1		
3	31143-38300	・Oリング	1		
4	31132-45C00	・ホルダセット、ブラシ	1		1.6
5	31150-38A00	・ブラケットセット	1		
6	31172-38300	・ブッシング	1		
7	31173-88C00	・ブッシング	1		
8	08310-00067	・ナット	1		
9	31264-44110	・Oリング	2		
10	31281-24B10	・ボルト	2		
11	31156-38A00	・Oリング	1		
12	08361-3506A	ナット	1		
13	01547-0660B	ボルト	2		
14	31210-41F00	カバー、スターティングモータ	1		1.1
15	31212-38A10	ダンパモータカバー	1		
16	01547-0508B	ボルト	2		

FIG.25

FIG.25 (D-15) マグネット

3



見出番号	品番	品名	使用個数	備考	標準作業時間
1	32101-44F10	ステータアッシ	1		2.1
2	32102-44F00	ロータアッシ	1		1.5
3	07130-0635B	ボルト	3		
4	07130-0510B	ボルト	4		
5	09103-14001	ボルト,14X43	1		
6	09160-14021	ワッシャ,14X29X4	1		
7	09420-05007	キー	1		
8	31497-45000	クランプ,ジェネレータリードワイヤ	1		
9	32371-38A10	クランプ	1		
10	32371-41F00	クランプ,マグネトリード	1		
11	32371-45C00	クランプ,マグネトリードワイヤ	1		
12	07130-0610B	ボルト	1		
13	09404-08419	クランプ,L:80	1		

FIG.26

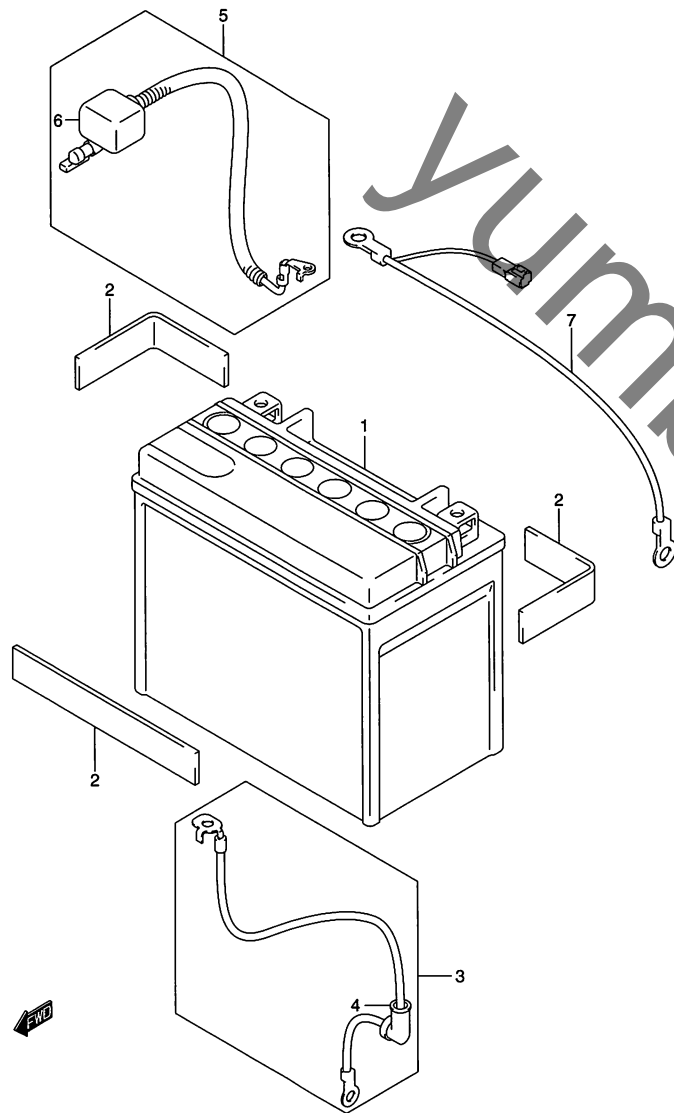


FIG.26 (D-16) バッテリー

見出番号	品番	品名	使用個数	備考	標準作業時間
1	* 33610-48E00	バッテリーアッシ,FTX12-BS, 12V10AH	1		W0.2
2	33651-37000	プロテクター,170X95X3.0	4	ニンノサイズニカットクダサイ (50X115), (20X90)	
3	33810-41F00	ワイヤスタータモーターリード	1	NO.4 フクム	1.2
4	31861-48B10	・キャップ,スタータモーターリード	1		
5	33820-48E00	ワイヤ,バッテリープラスリード	1	NO.6 フクム	0.2
6	33624-16E00	・キャップ,バッテリープラス	1		
7	33860-41F00	ワイヤ,バッテリーマイナス	1		0.3



FIG.27

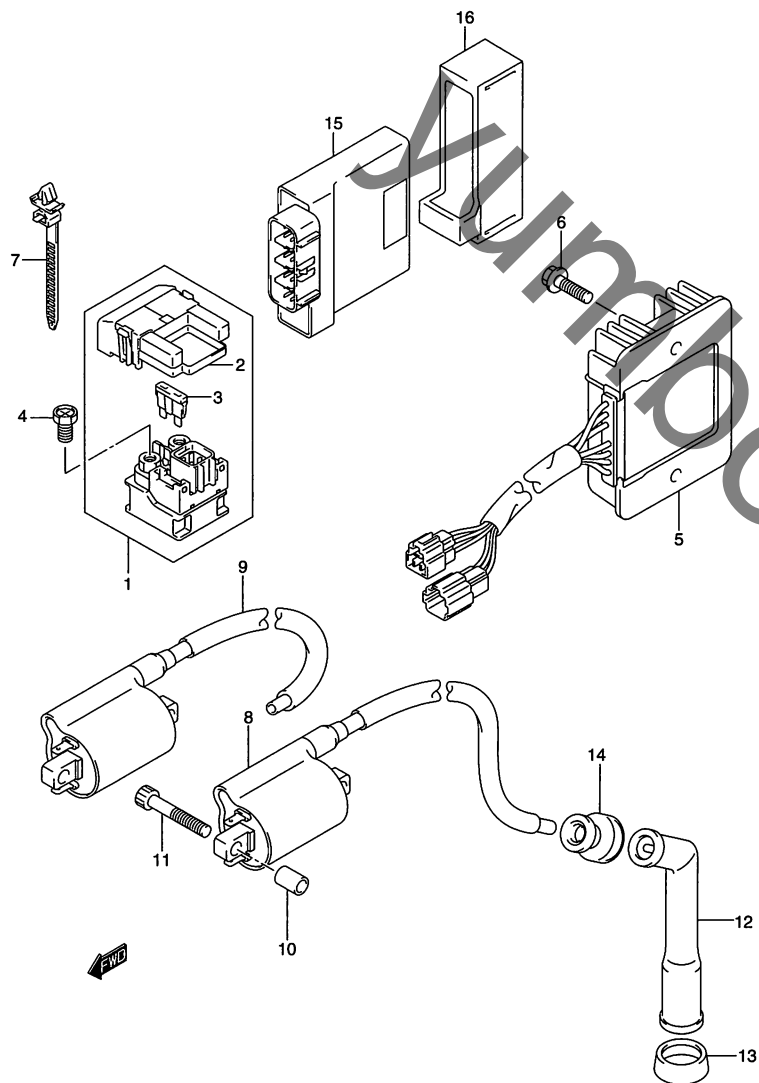


FIG.27 (E-2) エレクトリカル

見出番号	品番	品名	使用個数	備考	標準作業時間
1	31800-21E20	リレーアッシ,スターティングモータ	1	NO.2,3 フコム	0.2
2	31861-47E00	・カバー	1		
3	09481-30101	・フューズ,30A	2		
4	09128-06013	スクリュ,6X8	2		
5	32800-41F00	レクチファイヤアッシ	1		0.3
6	02162-0625B	スクリュ	2		
7	09407-11402	クランプ,L.90	1		
8	33410-44F00	コイルアッシ,イグニッション	1		0.4 B(0.4)
9	33420-44F00	コイルアッシ,イグニッション	1		0.4 B(0.4)
10	09180-06198	スペーサ,6.2X12X16	4		
11	07130-0535B	ボルト	4		
12	33510-11410	キャップ,スパークプラグ	2		
13	33541-47D00	シール,スパークプラグ	2		
14	33542-38B00	シール,ハイテンションコード	2		
15	32900-40G00	イグナイタアッシ	1		0.2
16	32980-41F00	カバー,イグナイタ	1		

FIG.28

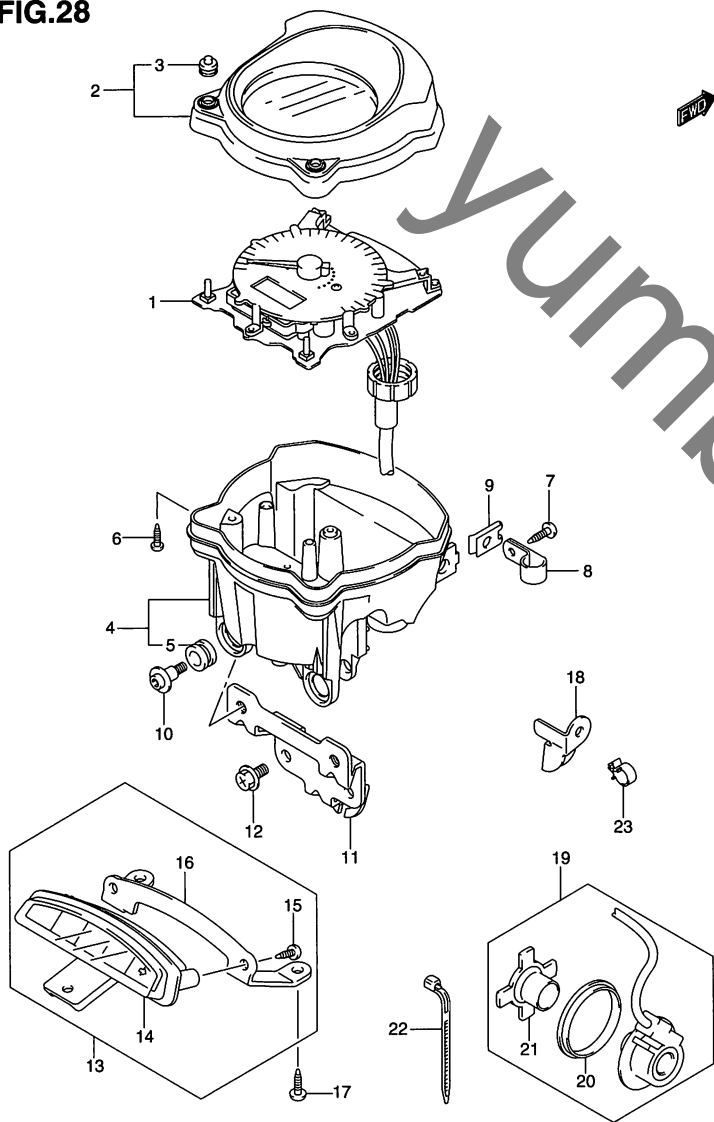


FIG.28 (E-3) スピードメータ (VZ400K5/K7/K8)

見出番号	品番	品名	使用個数	備考	標準作業時間
1-1	34120-40G00	スピードメータ	1	TYPE K5	0.6
1-2	34120-40G10	スピードメータ	1	TYPE K7/K8	0.6
2	34150-39G00	ケースアッソ, アッパ	1	NO.3 フクム	0.6
3	34124-39G00	・スイッチ, ラバー	2		
4	34111-39G00	ケースアッソ, ロア	1	NO.5 フクム	0.6
5	34955-33E00	・クッション, メータ	3		
6	34383-35F00	スクリュ, 3X16	6		
7	03541-0412A	スクリュ	1		
8	34176-19F20	クランプ	1		
9	94484-24F00	ナット	2		
10	34149-18G00	スクリュ, スピードメータ	3		
11	34162-39G00	ブラケット, スピードメータ	1		0.2
12	02162-0612B	スクリュ	2		
13-1	36380-39G00	ボックスアッソ, パイロットランプ	1	TYPE K5 NO.14-1~16 フクム	0.3
13-2	36380-39G20	ボックスアッソ, パイロットランプ	1	TYPE K7/K8 NO.14-2~16 フクム	0.3
14-1	36381-39G00	・ケースユニット	1	TYPE K5	
14-2	36381-39G20	・ケースユニット	1	TYPE K7/K8	
15	03241-0512A	・スクリュ	2		
16	36386-39G00	・ブラケット, パイロットランプ	1		
17	03511-0512B	スクリュ	3		
18	34938-39G00	ガイド, スピードセンサリード	1		
19	34990-39G00	センサ, スピード	1	NO.20, 21 フクム	0.8
20	09286-44001	・オイルシール, 44X55X6	1		
21	34983-27G00	・マグネット	1		
22	09407-14407	クランプ, L:145	4		
23	09403-06410	クランプ	1		

FIG.28A (E-4) : VZ400ZK7/ZK8

FIG.28A

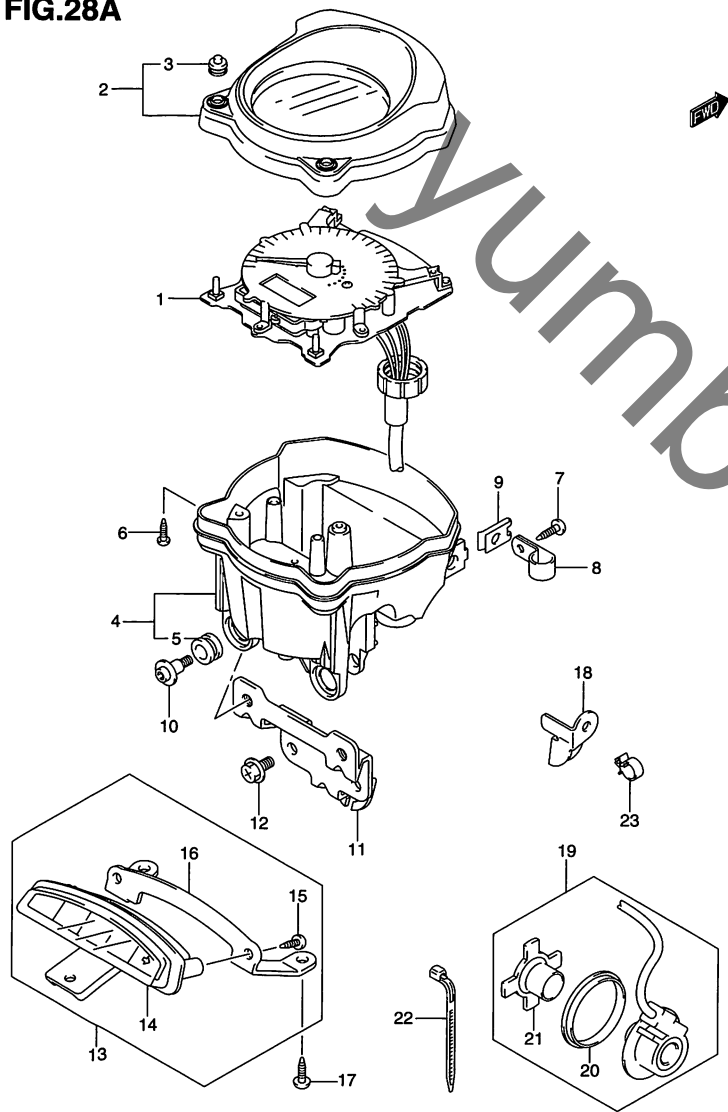
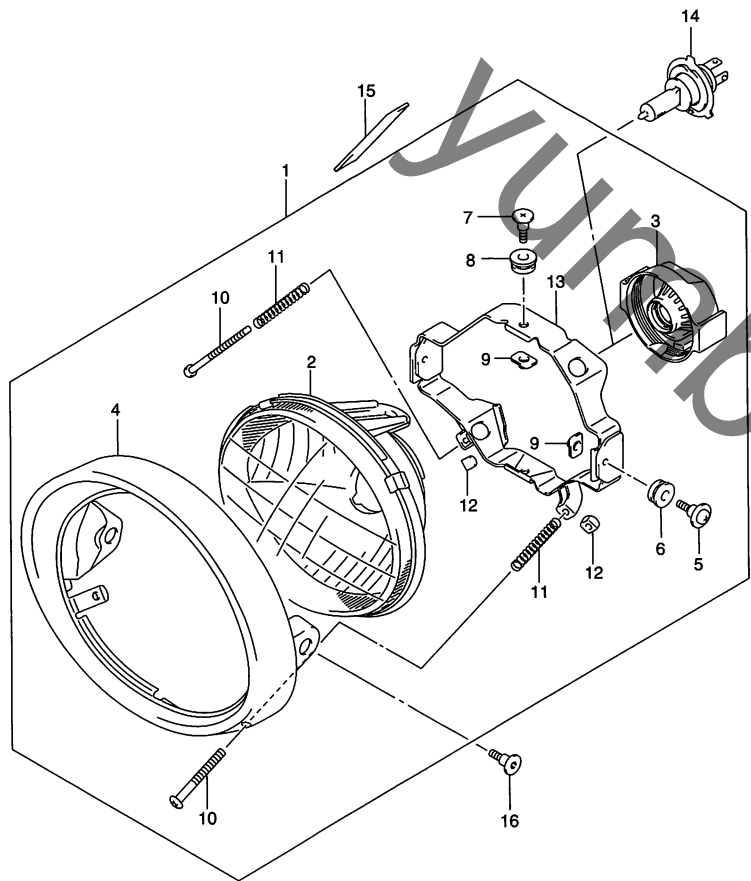


FIG.28A (E-4) スピードメータ (VZ400ZK7/ZK8)

見出番号	品番	品名	使用個数	備考	標準作業時間
1-1	34120-40G20	スピードメータ	1	TYPE K7	0.6
1-2	34120-40G30	スピードメータ	1	TYPE K8	0.6
2	34150-39G00	ケースアッシ, アッパ	1	NO.3 フクム	0.6
3	34124-39G00	・スイッチ, ラバー	2		
4	34111-39G00	ケースアッシ, ロア	1	NO.5 フクム	0.6
5	34955-33E00	・クッション, メータ	3		
6	34383-35F00	スクリュ, 3X16	6		
7	03541-0412A	スクリュ	1		
8	34176-19F20	クランプ	1		
9	94484-24F00	ナット	2		
10	34149-18G00	スクリュ, スピードメータ	3		
11	34162-39G00	ブラケット, スピードメータ	1		0.2
12	02162-0612B	スクリュ	2		
13	36380-39G20	ボックスアッシ, パイロットランプ	1	NO.14~16 フクム	0.3
14	36381-39G20	・ケースユニット	1		
15	03241-0512A	・スクリュ	2		
16	36386-39G00	・ブラケット, パイロットランプ	1		
17	03511-0512B	スクリュ	3		
18	34938-39G00	ガイド, スピードセンサリード	1		
19	34990-39G00	センサ, スピード	1	NO.20,21 フクム	0.8
20	09286-44001	・オイルシール, 44X55X6	1		
21	34983-27G00	・マグネット	1		
22	09407-14407	クランプ, L:145	4		
23	09403-06410	クランプ	1		

FIG.29

FIG.29 (E-5) ヘッドランプ



見出番号	品番	品名	使用個数	備考	標準作業時間
1	35100-39G30-999	ヘッドランプアッシ	1	NO.2~13 フクム	0.2
2	35121-39G30	・ユニット	1		
3	35173-13E10	・カバー	1		
4	35111-39G20	・リム	1		
5	35136-38A00	・スクリュ、マウンチング	2		
6	35139-45230	・クッション	2		
7	35136-39G20	・スクリュ	2		
8	35139-38A60	・クッション	2		
9	35155-38A60	・ナット	4		
10	35151-39G30	・スクリュ、アジャスタ	2		
11	35154-39G20	・スプリング、アジャスタ	2		
12	35152-45600	・ナット	2		
13	35130-39G30	・ブラケット	1		
14	#09471-12185	バルブ、12V60/55W、H4	1		W0.2
15	33652-26E00	プロテクタ、バッテリー、20X90X1.0	3	90X20X1.0	
16	09139-05081	スクリュ、5X12	2		

FIG.30

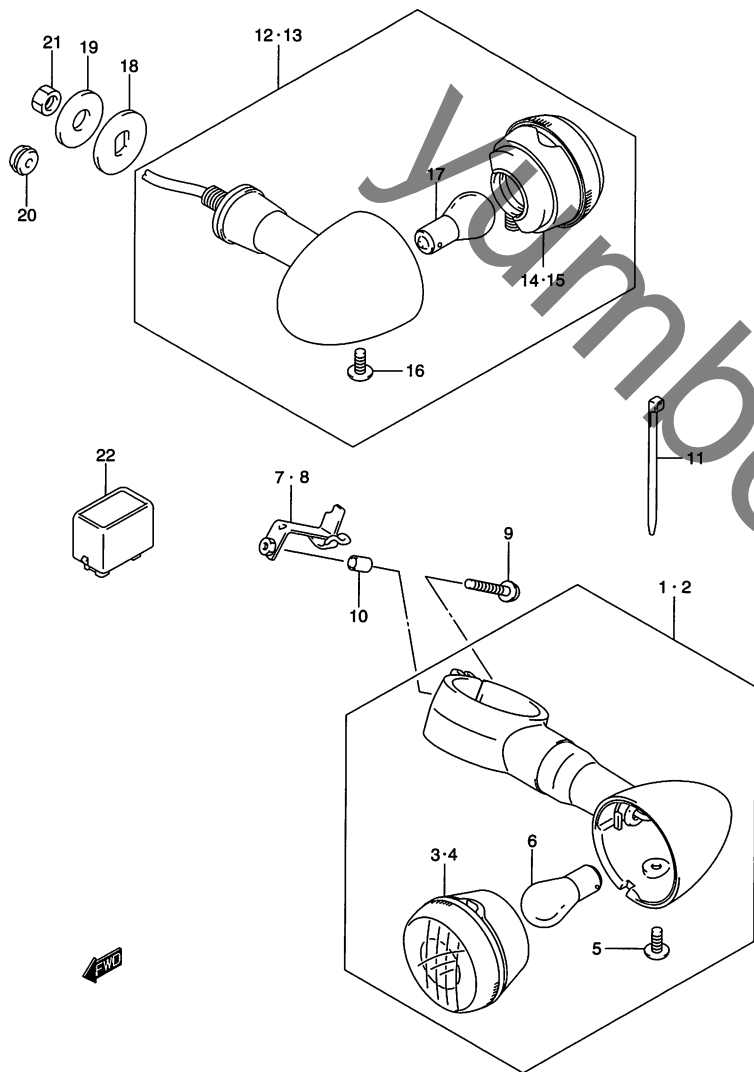


FIG.30 (E-6) ターンシグナル フロント/リヤランプ (TYPE K5)

見出番号	品番	品名	使用個数	備考	標準作業時間
1	35601-48E60	ランプアッシ,フロントターンシグナル,ライト	1	NO.3,5,6 フクム	0.2 B(0.3)
2	35602-48E60	ランプアッシ,フロントターンシグナル,レフト	1	NO.4~6 フクム	0.2 B(0.3)
3	35610-38AA0	・レンズ	2	FOR RH	W0.2 B(0.2)
4	35630-38AA0	・レンズ	1	FOR LH	W0.2 B(0.2)
5	35623-38AA0	・スクリュ,4X10	4		
6	#09471-12083	・バルブ,12V21/5W(STANLEY,49641A)	2		
7	35671-39G00	ブラケット,フロントターンシグナル,ライト	1		
8	35681-39G00	ブラケット,フロントターンシグナル,レフト	11		
9	09136-06082	スクリュ,6X25	2		
10	09180-06121	スペーサ,6.4X9.2X12	2		
11	09407-14407	クランプ,L:145	2		
12	35603-38AE0	ランプアッシ,リヤターンシグナル,ライト	1	NO.14,16,17 フクム	0.3 B(0.4)
13	35604-38AE0	ランプアッシ,リヤターンシグナル,レフト	1	NO.15~17 フクム	0.3 B(0.4)
14	35630-38AE1	・レンズ	1	FOR RH	W0.2 B(0.2)
15	35610-38AE1	・レンズ	1	FOR LH	W0.2 B(0.2)
16	35623-38AA0	・スクリュ,4X10	2		
17	09471-12045	・バルブ,12V21W	2		W0.2 B(0.2)
18	35695-17G00	スペーサ,リヤターンシグナル	2		
19	09160-10501	ワッシャ,10.5X30X2.3	2		
20	09308-05015	ダロメット	1		
21	08310-0010A	ナット	2		
22	38610-03F00	リレーアッシ,ターンシグナルランプ	1		0.2

FIG.30A (E-7) :TYPE K7/K8

FIG.30A

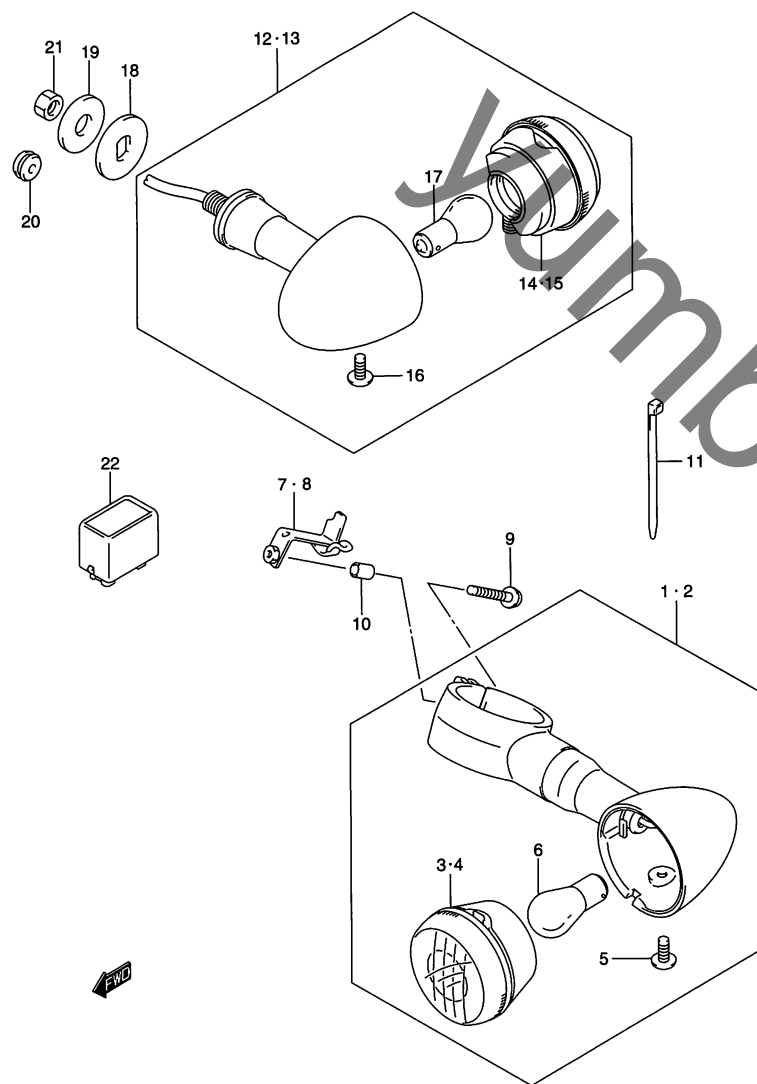


FIG.30A (E-7) ターンシグナル フロント/リヤ ランプ (TYPE K7/K8)

見出番号	品番	品名	使用個数	備考	標準 作業時間
1	35601-48E70	ランプアッシ,フロントターンシグナル, ライト	1	NO.3,5,6 フクム	0.2 B(0.3)
2	35602-48E70	ランプアッシ,フロントターンシグナル, レフト	1	NO.4~6 フクム	0.2 B(0.3)
3	35610-38AA0	・レンズ	2	FOR RH	W0.2 B(0.2)
4	35630-38AA0	・レンズ	1	FOR LH	W0.2 B(0.2)
5	35623-38AA0	・スクリュ,4X10	4		
6	#09471-12083	・バルブ,12V21/5W(STANLEY,49641A)	2		
7	35671-39G00	ブラケット,フロントターンシグナル,ライト	1		
8	35681-39G00	ブラケット,フロントターンシグナル,レフト	11		
9	09136-06082	スクリュ,6X25	2		
10	09180-06121	スベ-サ,6.4X9.2X12	2		
11	09407-14407	クランプ,L:145	2		
12	35603-38AE0	ランプアッシ,リヤターンシグナル,ライト	1	NO.14,16,17 フクム	0.3 B(0.4)
13	35604-38AE0	ランプアッシ,リヤターンシグナル,レフト	1	NO.15~17 フクム	0.3 B(0.4)
14	35630-38AE1	・レンズ	1	FOR RH	W0.2 B(0.2)
15	35610-38AE1	・レンズ	1	FOR LH	W0.2 B(0.2)
16	35623-38AA0	・スクリュ,4X10	2		
17	09471-12045	・バルブ,12V21W	2		W0.2 B(0.2)
18	35695-17C00	スベ-サ,リヤターンシグナル	2		
19	09160-10501	ワッシャ,10.5X30X2.3	2		
20	09308-05015	グロメット	1		
21	08310-0010B	ナット	2		
22	38610-03F00	リレーアッシ,ターンシグナルランプ	1		0.2

FIG.31

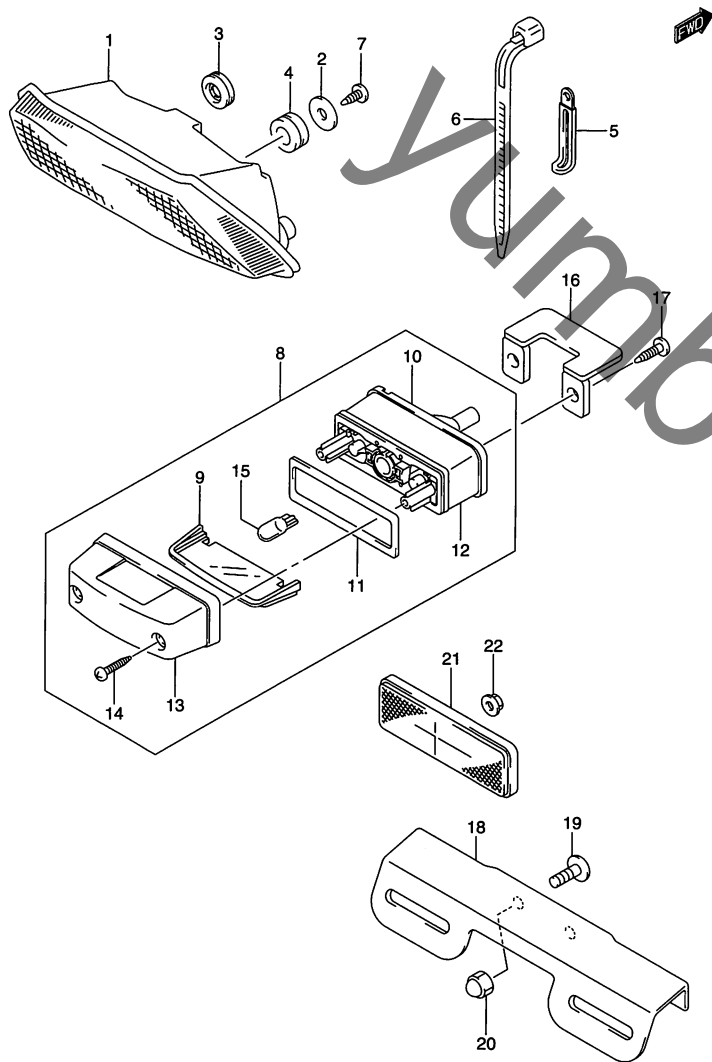


FIG.31 (E-8) リヤコンビネーションランプ

見出番号	品番	品名	使用個数	備考	標準作業時間
1	35710-39G00	ランプアッシ,リヤコンビネーション	1		0.4
2	09160-05501	ワッシャ,5.5X20X1.2	3	5.5X20X1.2	
3	09308-10017	グロメット	1		
4	09320-10049	クッション	3		
5	09404-06429	クランプ,L:45	1		
6	09407-14403	クランプ,L:125	1		
7	03541-0512B	スクリュ	3		
8	35910-16G40	ランプアッシ,ライセンス	1	NO.9~15 フクム	0.2
9	35912-16G00	・レンズ	1		
10	35916-16G00	・クッション	1		
11	35913-16G00	・ガasket	1		
12	35978-16G30	・スペーサ	1		
13	35917-16G00	・カバー	1		
14	03211-0416A	・スクリュ	2		
15	09471-12216	・バルブ,12V5W	1		W0.2
16	35926-16G00	ブラケット,ライセンス	1		
17	09132-05054	スクリュ,5X45	2		
18	35927-39G00	ブラケット,ライセンスプレート	1		
19	02142-0612B	スクリュ	2		
20	08313-2006B	ナット	2		
21	35970-07F01	リフレクタアッシ,リヤ	1	←35970-07F00	0.2
22	08316-1005B	ナット	1		

3

FIG.32

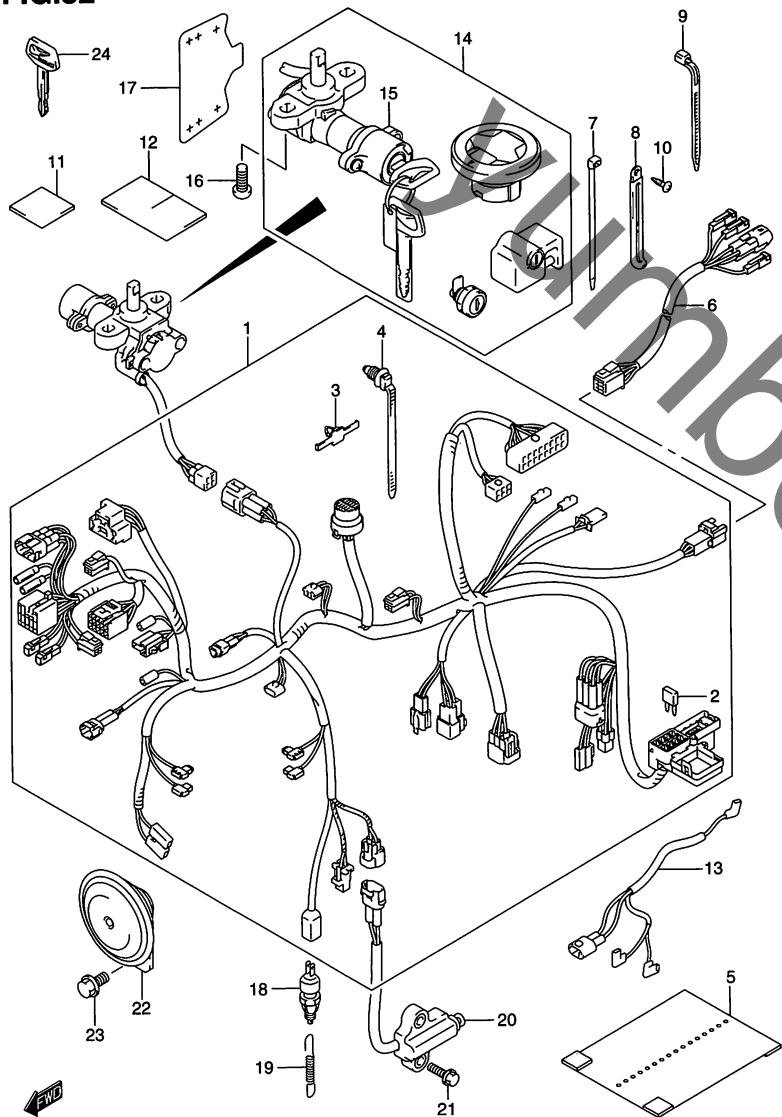


FIG.32 (E-9) ワイヤリングハーネス (TYPE K5)

見出番号	品番	品名	使用個数	備考	標準作業時間
1	36610-40G00	ハーネス,ワイヤリング	1	NO.2~4 フクム	2.0
2-1	09481-10501	・フューズ,10A	4		
2-2	09481-15501	・フューズ,15A	2		
3	09407-05410	・クランプ	3		
4	09407-17403	・クランプ,L:154	4		
5	36618-15D20	カバー,ワイヤリングハーネス	1		
6	36858-39G00	ワイヤ,リヤコンビネーション	1		0.4
7	09407-14407	クランプ,L:145	1		
8-1	09404-06433	クランプ,L:80 T:0.8	2		
8-2	09404-06435	クランプ,L:135	1		
9	09407-18402	クランプ,L:165	1		
10	03541-04103	スクリュ	1		
11-1	36920-08D10	プロテクタ,30X30X3	1		
11-2	36920-49300	プロテクタ,30X80X3	1		
12	36920-33C00	プロテクタ,ハーネス,30X50X3	1		
13	36853-44F00	ワイヤ,キャブレタヒーターリード	1		0.3
14	37101-41860	ロックセット	1	NO.15 フクム	1.1
15	37100-41FA0	・ロックアッシ,ステアリング	1		
16	09139-08016	ボルト,8X20	2		
17	37187-41F10	プロテクタ,イグニッションスイッチ	1		
18	37740-24A00	スイッチアッシ,ストップランプ	1		0.3
19	09443-06073	スプリング	1		

FIG.32A (E-11) : TYPE K7/K8



FIG.32

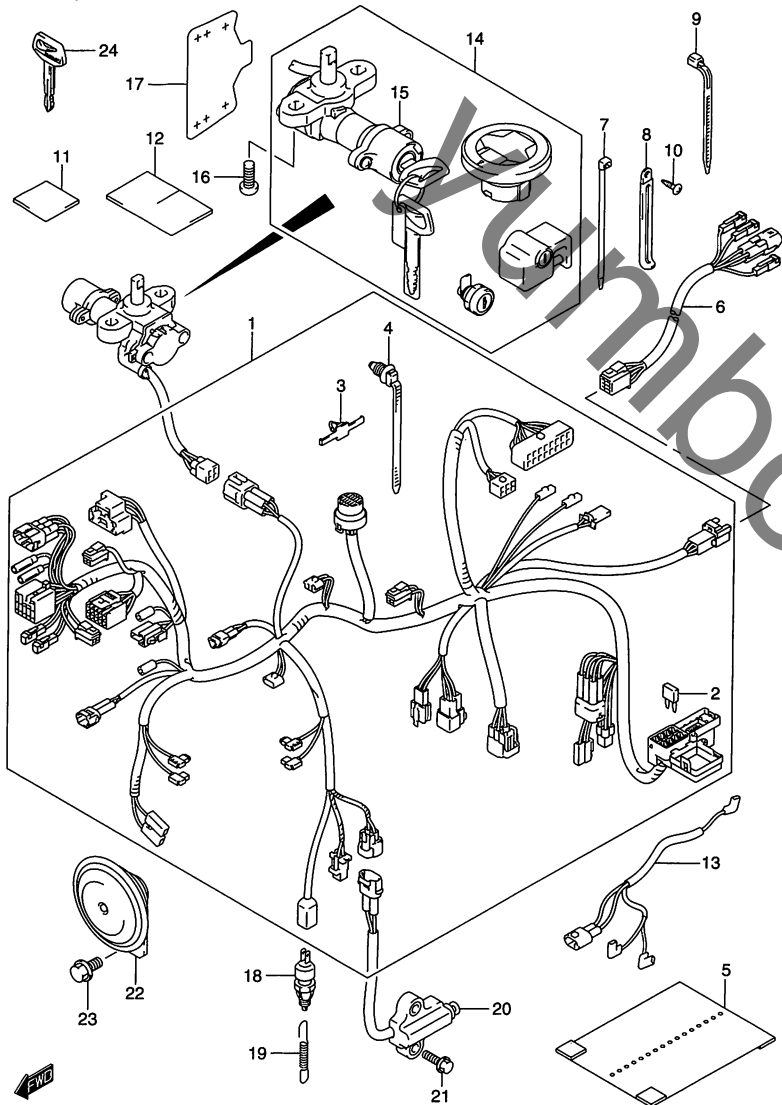


FIG.32 (E-10) ワイヤリングハーネス (TYPE K5)

見出番号	品番	品名	使用個数	備考	標準作業時間
20	37840-41F00	スイッチアッシ, サイドスタンド	1		0.4
21	09103-06279	ボルト	2		
22	38500-41F10	ホーンアッシ	1		1.3
23	01550-08163	ボルト	1		
24	37146-41F10	キー, ブランク	1	OPT	

FIG.32A (E-11) : TYPE K7/K8

3

FIG.32A

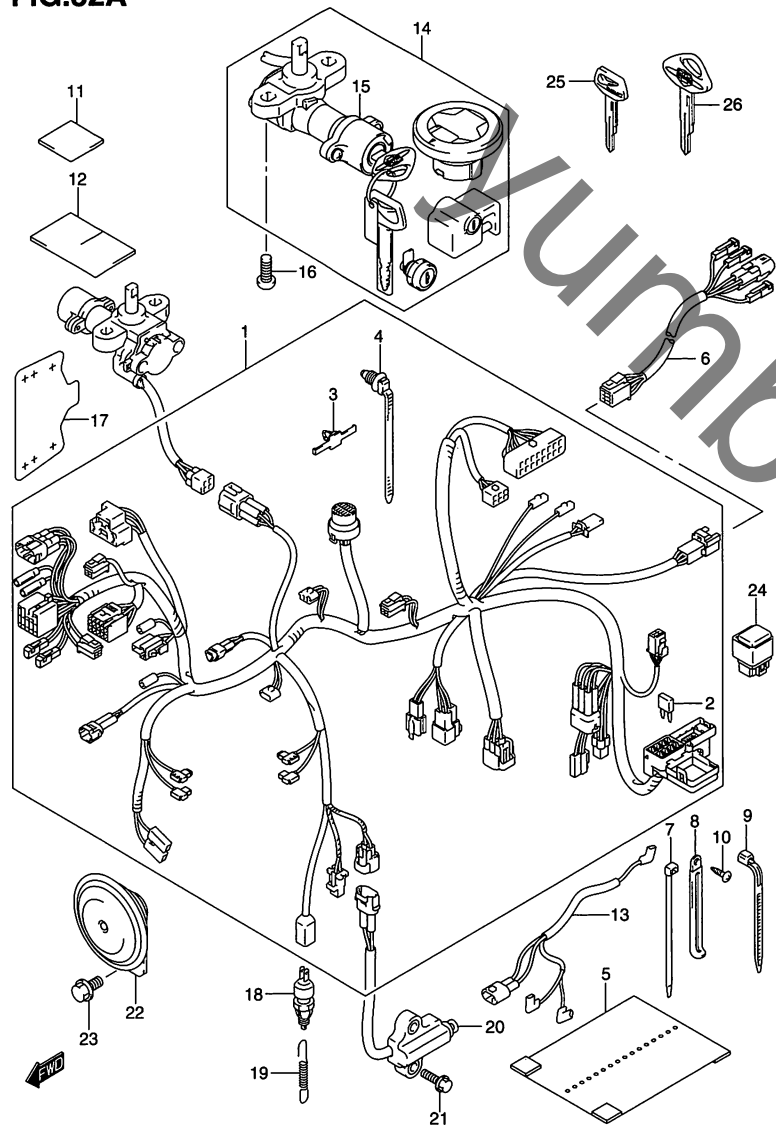


FIG.32A (E-11) ワイヤリングハーネス (TYPE K7/K8)

見出番号	品番	品名	使用個数	備考	標準 作業時間
1	36610-40G50	ハーネス,ワイヤリング	1	NO.2~4 フクム	2.0
2-1	09481-10501	・フューズ,10A	4		
2-2	09481-15501	・フューズ,15A	2		
3	09407-05410	・クランプ	3		
4	09407-17403	・クランプ,L:154	4		
5	36618-15D20	カバー,ワイヤリングハーネス	1		
6	36858-39G00	ワイヤ,リヤコンビネーション	1		0.4
7	09407-14407	クランプ,L:145	1		
8-1	09404-06433	クランプ,L:80 T:0.8	2		
8-2	09404-06435	クランプ,L:135	1		
9	09407-18402	クランプ,L:165	1		
10	03541-0410B	スクリュ	1		
11-1	36920-08D10	プロテクタ,30X30X3	1		
11-2	36920-49300	プロテクタ,30X80X3	1		
12	36920-33C00	プロテクタ,ハーネス,30X50X3	1		
13	36853-44F00	ワイヤ,キャブレタヒータリード	1		0.3
14	37000-40810	ロックセット	1	NO.15 フクム	1.1
15	37100-40G00	・ロックアッシ,ステアリング	1		
16	09139-08016	ボルト,8X20	2		
17	37187-41F10	プロテクタ,イグニッションスイッチ	1		
18	37740-24A00	スイッチアッシ,ストップランプ	1		0.3
19	09443-06073	スプリング	1		

FIG.32A

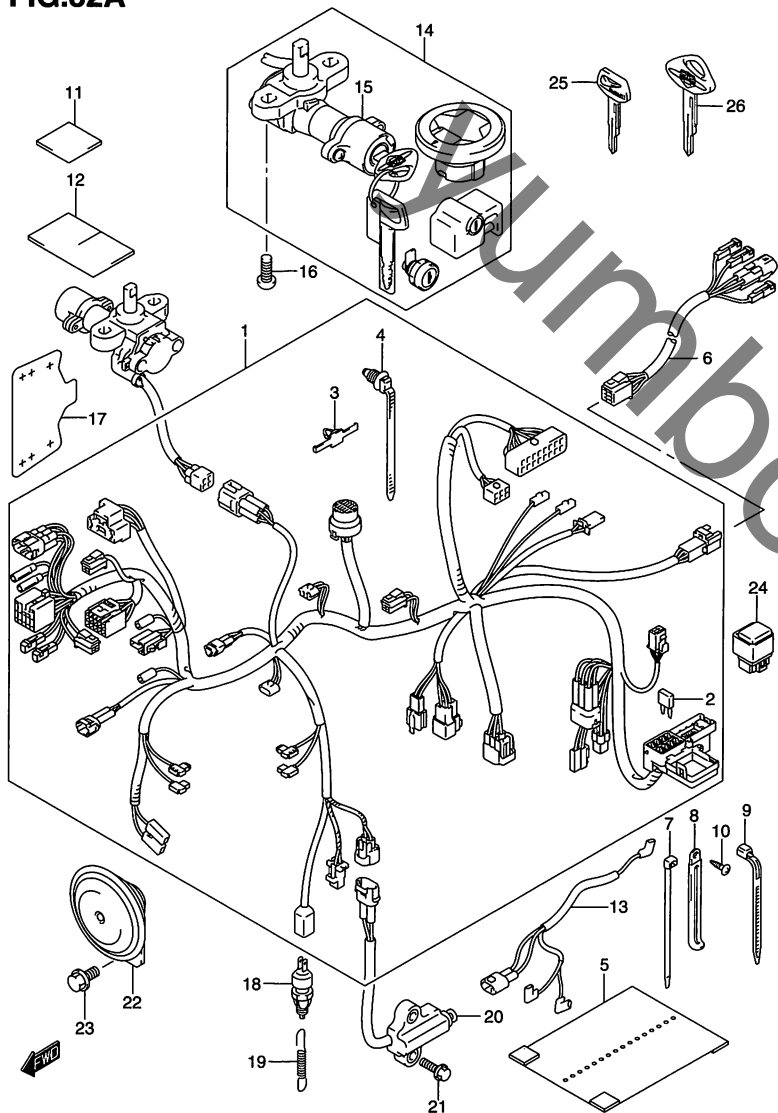


FIG.32A (E-12) ワイヤリング ハーネス (TYPE K7/K8)

見出番号	品番	品名	使用個数	備考	標準作業時間
20	37840-41F00	スイッチアッシ, サイドスタンド	1		0.4
21	09103-06279	ボルト	2		
22	38500-41F20	ホーンアッシ	1		1.3
23	01550-0816B	ボルト	1		
24	38740-39G00	リレーアッシ, ヘッドランプ	1		
25	37146-41F10	キー, ブランク	1	OPT	
26	37146-41FA0	キー, ブランク"BOULEVARD"	1	OPT	

3

FIG.33

FIG.33 (E-13) ハンドルスイッチ (TYPE K5)

見出番号	品番	品名	使用個数	備考	標準 作業時間
1	37200-40G00	スイッチアッシ,ハンドル,ライト	1	NO.2 フクム	0.4 B(0.5)
2	09125-05048	・スクリュ,5X16	2		
3	37400-39G00	スイッチアッシ,ハンドル,レフト	1	NO.4 フクム	0.4 B(0.5)
4	09125-05048	・スクリュ,5X16	2		
5	09407-14407	クランプ,L:145	4		

FIG.33A (E-14) : TYPE K7/K8

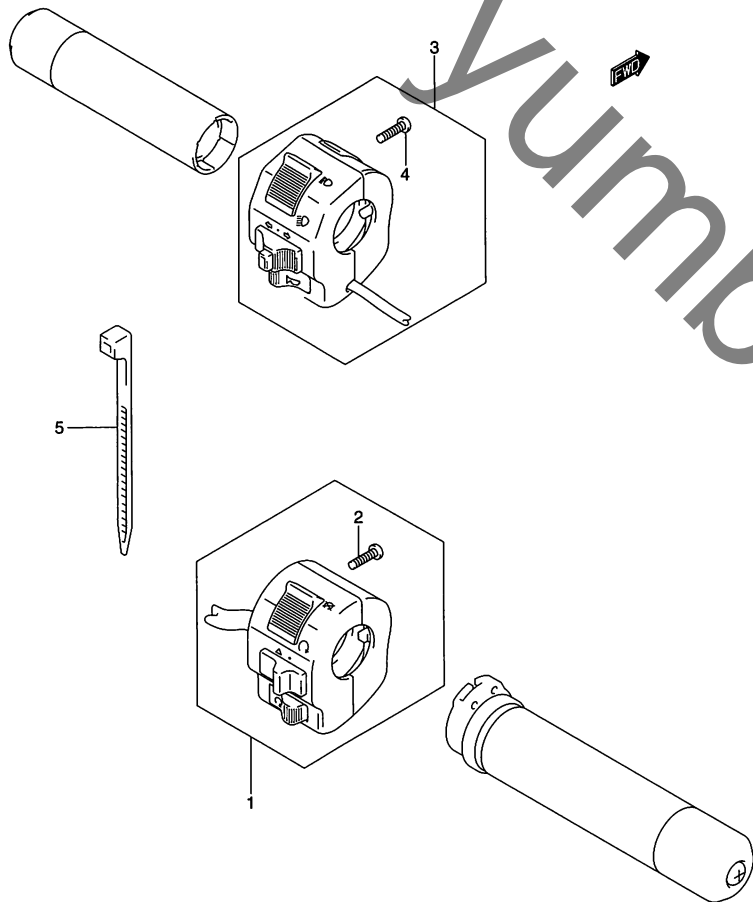


FIG.33A

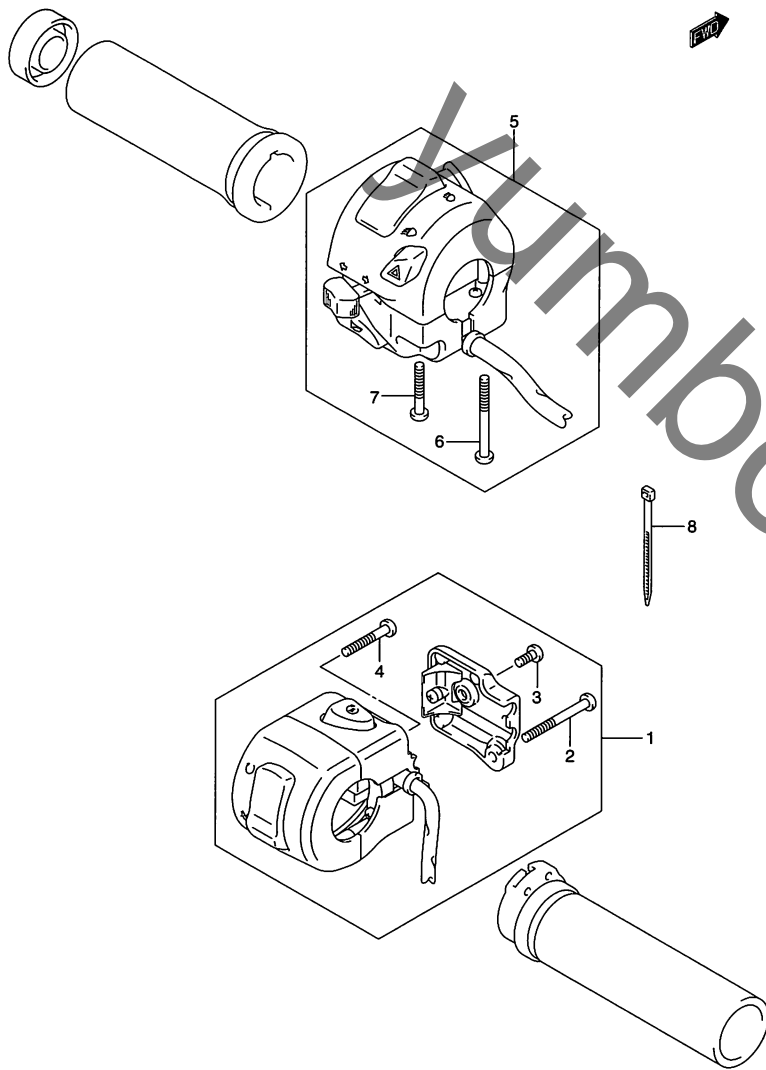


FIG.33A (E-14) ハンドル スイッチ (TYPE K7/K8)

見出番号	品番	品名	使用個数	備考	標準作業時間
1	37200-48G30-E00	スイッチアッシ、ハンドル、ライト	1	NO.2~4 フクム	0.4 B(0.5)
2	02112-05453	・スクリュ	1		
3	02112-0510A	・スクリュ	1		
4	02112-05353	・スクリュ	1		
5	37400-40GA0	スイッチアッシ、ハンドル、レフト	1	NO.6,7 フクム	0.4 B(0.5)
6	02112-05453	・スクリュ	1		
7	02112-0530A	・スクリュ	1		
8	09407-14407	クランプ、L:145	4		

3

FIG.34

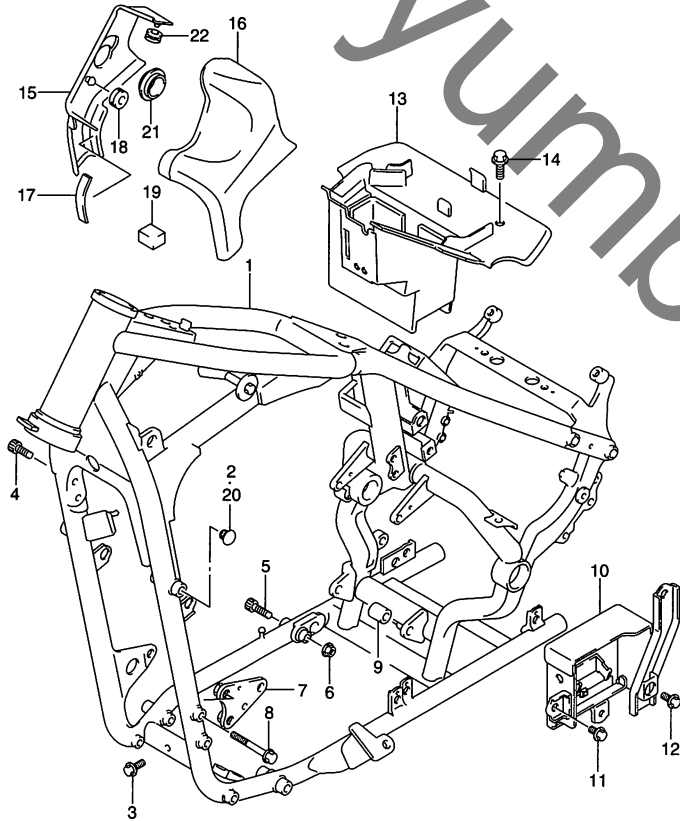


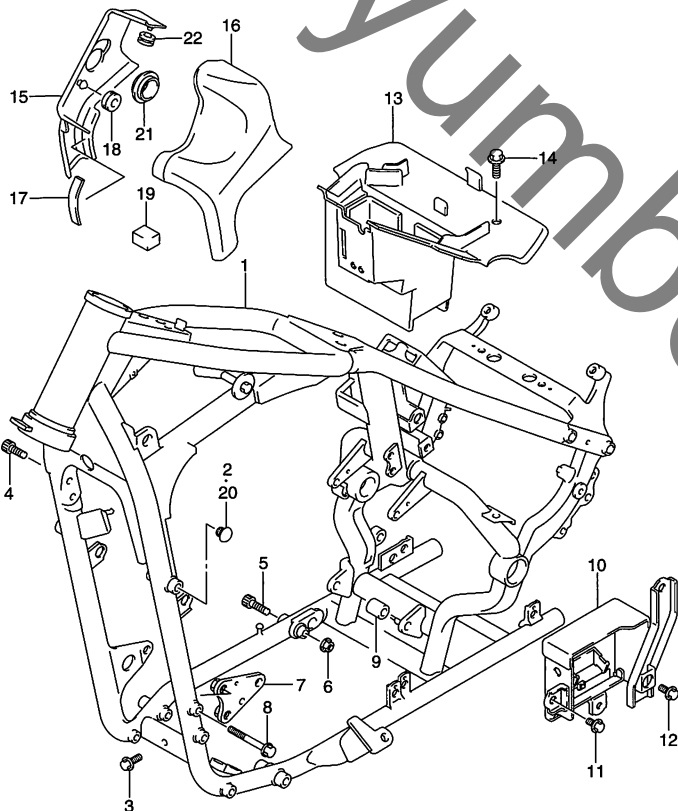
FIG.34 (F-2) フレーム

見出番号	品番	品名	使用個数	備考	標準作業時間
1-1	41100-41F22-019	フレーム(ブラック)	1	TYPE K5	9.6
1-2	41100-41F24-019	フレーム(ブラック)	1	TYPE K7/K8	9.6
2	09250-09001	キャップ,OD:14	2		
3	01550-0816B	ボルト	2		
4	07130-1025B	ボルト	2		
5	07130-1035B	ボルト	2		
6	08319-3110B	ナット	4		
7	41920-41F00	プレート,エンジンマウントNO.1,レフト	1		
8	09112-08013	ボルト,8X65	2		
9	41941-41F00	スペーサ,エンジンマウンティングロア	1		
10-1	41540-41F00	ホルダ,エレクトリックパーツ	1	TYPE K5	
10-2	41540-41F20	ホルダ,エレクトリックパーツ	1	TYPE K7/K8	
11	01550-0612B	ボルト	1		
12	01550-0816B	ボルト	2		
13	47410-41F01	ホルダ,エレクトリックパーツ	1		
14	09113-06001	ボルト,6X16	4		
15	47351-41F00-019	カバー,フレームヘッド,ライト(ブラック)	1		0.3 B(0.3)
16	47361-41F00-019	カバー,フレームヘッド,レフト(ブラック)	1		0.3 B(0.3)
17	53145-40A00	クッション,フロントフェンダ	4		

FIG.34

FIG.34 (F-3) フレーム

見出番号	品番	品名	使用個数	備考	標準作業時間
18	09320-08018	クッション	2		
19	17129-16F00	クッション	2		
20	09250-09001	キャップ,OD:14	1		
21	47355-41F00	キャップ	1		
22	09320-09501	クッション	2		



4

FIG.35

FIG.35 (F-4) フレーム ブレス

見出番号	品番	品名	使用個数	備考	標準作業時間
1	41580-39G00	ブレス,リヤフレーム	1		0.4
2	41610-41F00	グリップ,フレームハンドル,ライト	1		0.4 B(0.4)
3	41620-41F00	グリップ,フレームハンドル,レフト	1		0.4 B(0.4)
4	09139-10003	ボルト,10X25	6		
5	95700-41820	ロックセット,ヘルメット	1		0.2
6	09139-06089	スクリュ,6X14	1		

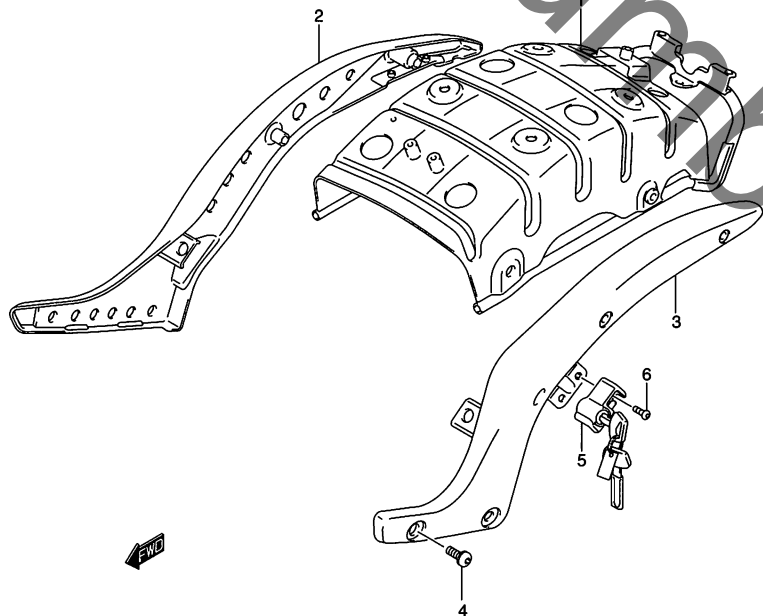
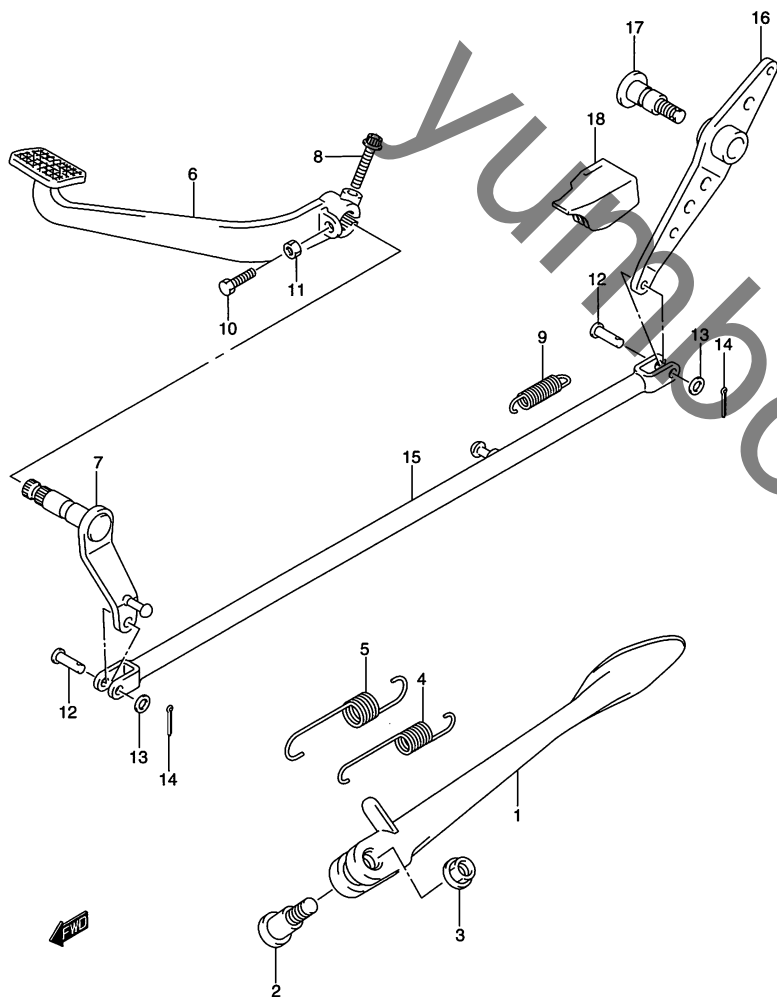




FIG.36

FIG.36 (F-5) スタンドリヤブレーキ

4



見出番号	品番	品名	使用個数	備考	標準作業時間
1	42310-41F01	スタンド,プロップ	1		0.3
2	09111-10058	ボルト,10X37.5	1		
3	42321-03FK0	ナット,プロップスタンド	1		
4	09443-14066	スプリング	1		
5	09443-19012	スプリング	1		
6	43110-41F00	ペダル,ブレーキ	1		0.3
7	43120-41F00	アーム,ブレーキロッド	1		0.8
8	07120-0625A	ボルト	1		
9	09443-12049	スプリング	1		
10	01500-06207	ボルト	1		
11	08310-00067	ナット	1		
12-1	09200-06037	ピン	2	TYPE K5/K7	
12-2	09200-06048	ピン	2	TYPE K8	
13	08322-0106B	ワッシャ	2		
14	04111-2015A	ピン	2		
15	43130-41F00	ロッド,リヤブレーキフロント	1		0.8
16	43140-41F00	リンク,リヤブレーキ	1		0.8
17	43142-27C00	シャフト,ブレーキペダル	1		0.8
18	43151-41F00	ラバー,ブレーキリンク	1		

FIG.37

FIG.37 (F-6) フットレスト

見出番号	品番	品名	使用個数	備考	標準作業時間
1	43511-41F00	ブラケット,フロントフットレスト,ライト	1		0.3 B(0.4)
2	43521-41F01	ブラケット,フロントフットレスト,レフト	1		0.3 B(0.4)
3	43531-41F00	バー,フロントフットレスト,ライト	1		0.2 B(0.3)
4	43541-41F00	バー,フロントフットレスト,レフト	1		0.2 B(0.3)
5	43576-07D01	ボルト,バンクセンサ	2		
6	43550-41F00	ラバー,フロントフットレスト	2		0.3DAI
7	08319-2106B	ナット	4		
8	01580-1030B	ボルト	4		
9	09208-08010	ピン	2		
10	09448-18022	スプリング	2		
11	08332-1106B	Eリング	2		
12	43571-39G00	ガード,フロントフットレスト	1		0.2
13	09139-06108	スクリュ,6X12	2		
14	43600-39G00	フットレストアッソ,ビリオン,ライト	1	NO.15~19 フクム	0.2 B(0.2)
15	48610-39G00	・バー,ビリオンフットレスト	1		
16	43612-39G00	・ラバー,ビリオンフットレスト	1		
17	09160-19024	・ワッシャ,19.5X32X2	1		
18	43636-25D00	・ピン,ビリオンフットレスト	1		
19	08332-1104B	・Eリング	1		

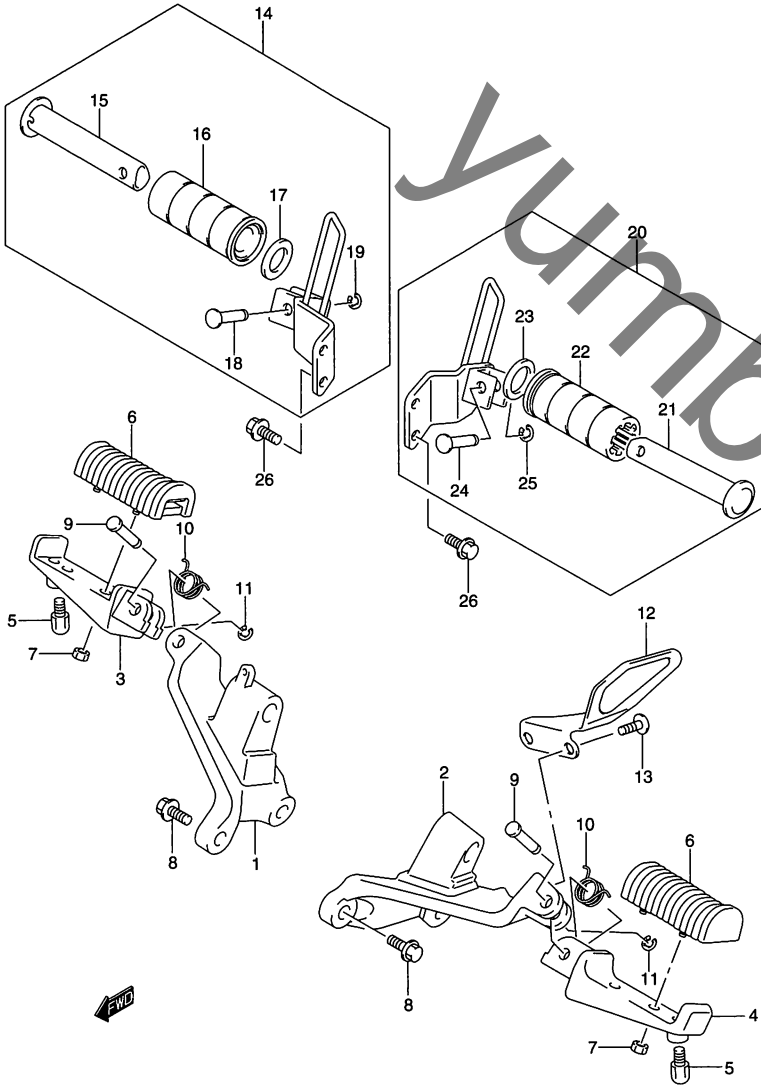


FIG.37

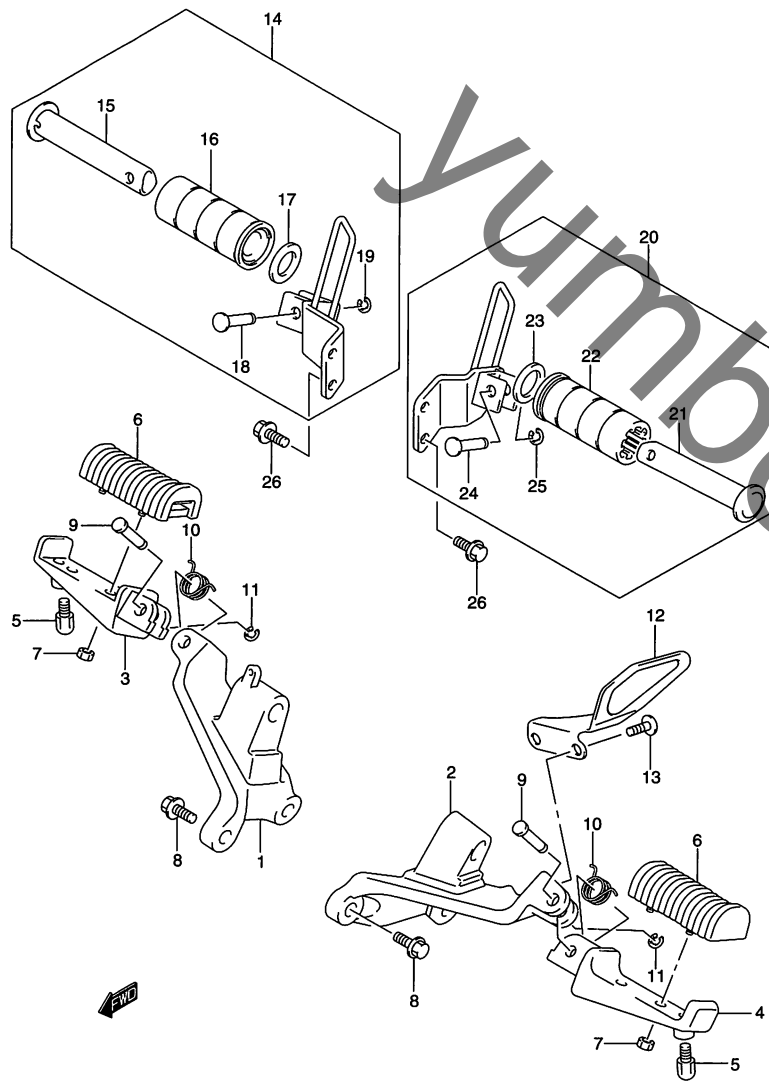


FIG.37 (F-7) フットレスト

見出番号	品番	品名	使用個数	備考	標準作業時間
20	43700-39G00	フットレストアッシ,ピリオン,レフト	1	NO.21~25 フクム	0.2 B(0.2)
21	43610-39G00	・バー,ピリオンフットレスト	1		
22	43612-39G00	・ラバー,ピリオンフットレスト	1		
23	09160-19024	・ワッシャ,19.5X32X2	1		
24	43636-25D00	・ピン,ピリオンフットレスト	1		
25	08332-1104B	・Eリング	1		
26	09103-08412	ボルト,8X16	4		

4

FIG.38

FIG.38 (F-8) フューエル タンク (VZ400)

見出番号	品番	品名	使用個数	備考	標準作業時間
1-1	44100-40G00-YAY	タンクアッシ, フューエル(ブラック)	1	TYPE K5/K7/K8	0.5
1-2	44100-40G00-YU7	タンクアッシ, フューエル(レッド)	1	TYPE K5	0.5
1-3	44100-40G00-YLD	タンクアッシ, フューエル(ブルー)	1	TYPE K7	0.5
2	68111-39G00	エンブレム, フューエルタンク, ライト	1		
3	68121-39G00	エンブレム, フューエルタンク, レフト	1		
4	44200-39830	キャップセット, フューエルタンク	1		
5	09329-10007	クッション	2		
6	45149-40G00	クッション, フューエルタンクサイド	2		
7	44530-39G00	ブラケット, フューエルタンクリヤ	1		0.3
8	09169-06076	ワッシャ	2		
9	09320-08001	クッション	2		
10	09169-06070	スペーサ	2		
11	02162-06253	スクリュ	2		
12	09320-12011	クッション	1		
13	09180-08188	スペーサ, 8.5X12X7.5	1		
14	09160-08133	ワッシャ, 8.5X26X1.6	1		
15	09106-08167	ボルト, 8X20	1		
16	44545-41F00	クッション, フューエルタンク	1		
17	44542-41F00	クッション, フューエルタンクリヤロア	1		
18	44541-41F01	クッション, フューエルタンクリヤ, アッパ	1		
19	09180-08057	スペーサ, 8.2X12.5X23.5	1		
20	09160-08140	ワッシャ, 8.5X33X1.6	1		
21-1	09106-08156	ボルト, 8X37	1	TYPE K5	
21-2	01550-08353	ボルト	1	TYPE K7/K8	

FIG.38A (F-9) : VZ400Z

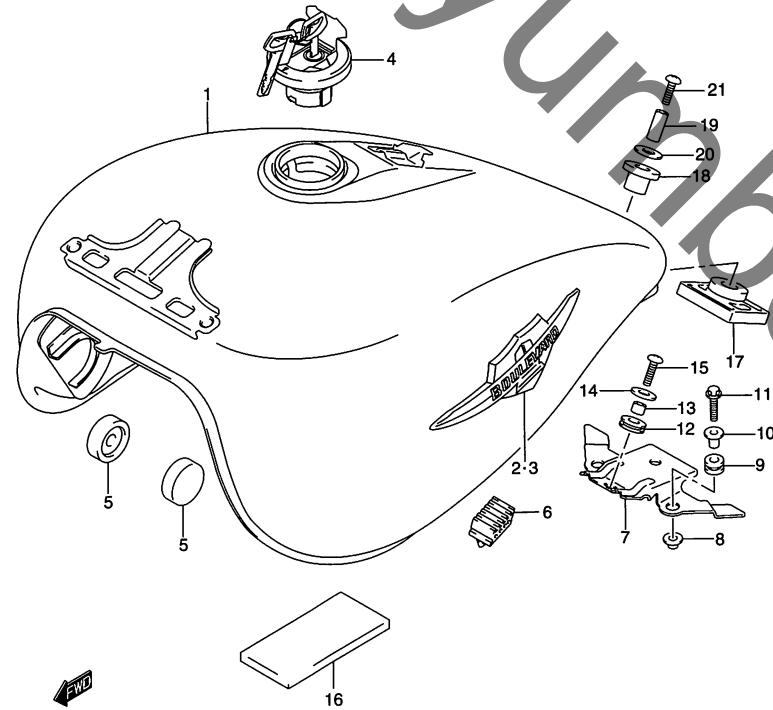
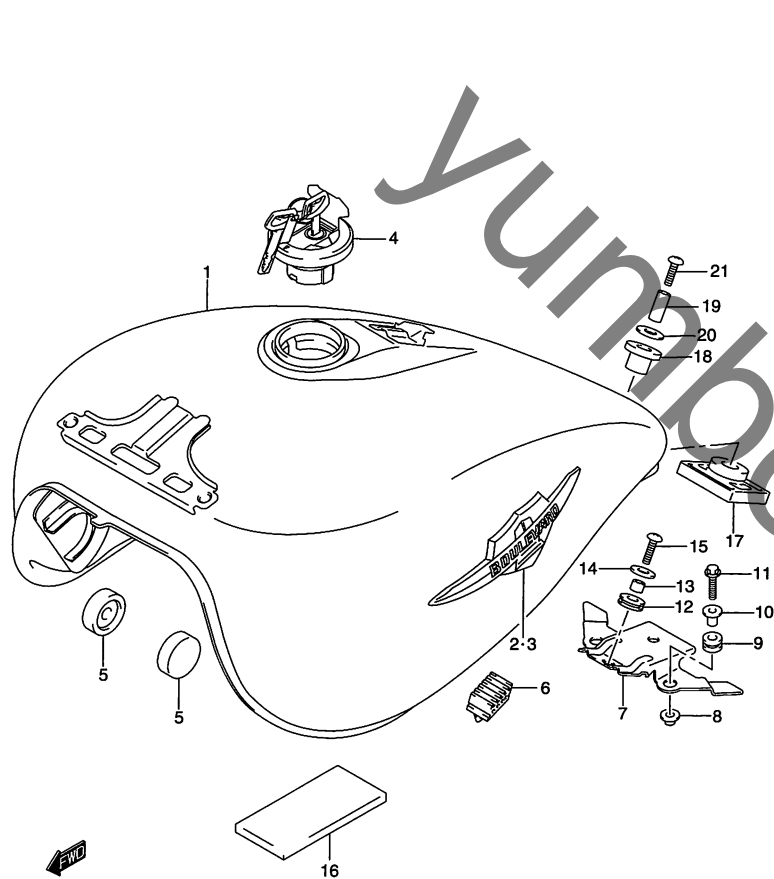


FIG.38A

FIG.38A (F-9) フューエル タンク (VZ400Z)

4



見出番号	品番	品名	使用個数	備考	標準作業時間
1-1	44100-40GA0-YHG	タンクアッシ,フューエル(グレー)	1	TYPE K7	0.5
1-2	44100-40GB0-EGR	タンクアッシ,フューエル	1	TYPE K8	0.5
2	68111-39G00	エンブレム,フューエルタンク,ライト	1		
3	68121-39G00	エンブレム,フューエルタンク,レフト	1		
4	44200-39830	キャップセット,フューエルタンク	1		
5	09329-10007	クッション	2		
6	45149-40G00	クッション,フューエルタンクサイド	2		
7	44530-39G00	ブラケット,フューエルタンクリヤ	1		0.3
8	09169-06076	ワッシャ	2		
9	09320-08001	クッション	2		
10	09169-06070	スペーサ	2		
11	02162-0625B	スクリュ	2		
12	09320-12011	クッション	1		
13	09180-08188	スペーサ,8.5X12X7.5	1		
14	09160-08151	ワッシャ,8.5X26X1.6	1		
15	09106-08167	ボルト,8X20	1		
16	44545-41F00	クッション,フューエルタンク	1		
17	44542-41F00	クッション,フューエルタンクリヤロア	1		
18	44541-41F01	クッション,フューエルタンクリヤ,アッパ	1		
19	09180-08057	スペーサ,8.2X12.5X23.5	1		
20	09160-08140	ワッシャ,8.5X33X1.6	1		
21	01550-0835B	ボルト	1		

FIG.39

FIG.39 (F-10) フューエルタンクカバー (VZ400)

見出番号	品番	品名	使用個数	備考	標準 作業時間
1	44290-39G00	カバー、フューエルタンクアッパ	1	NO.2 フクム	0.3
2	44292-39G00	・エンブレム、フューエルタンクカバー	1		
3	68281-35F00	エンブレム、"S"	1		
4	09139-05071	スクリュー、5X13	3		
5	09329-03001	クッション	6		

FIG.39A (F-11) : VZ400Z

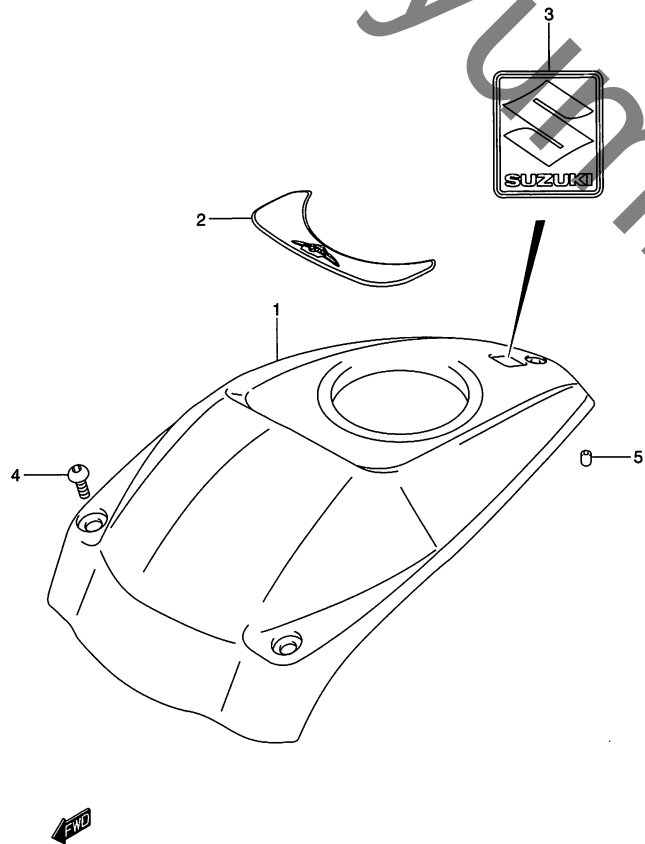


FIG.39A

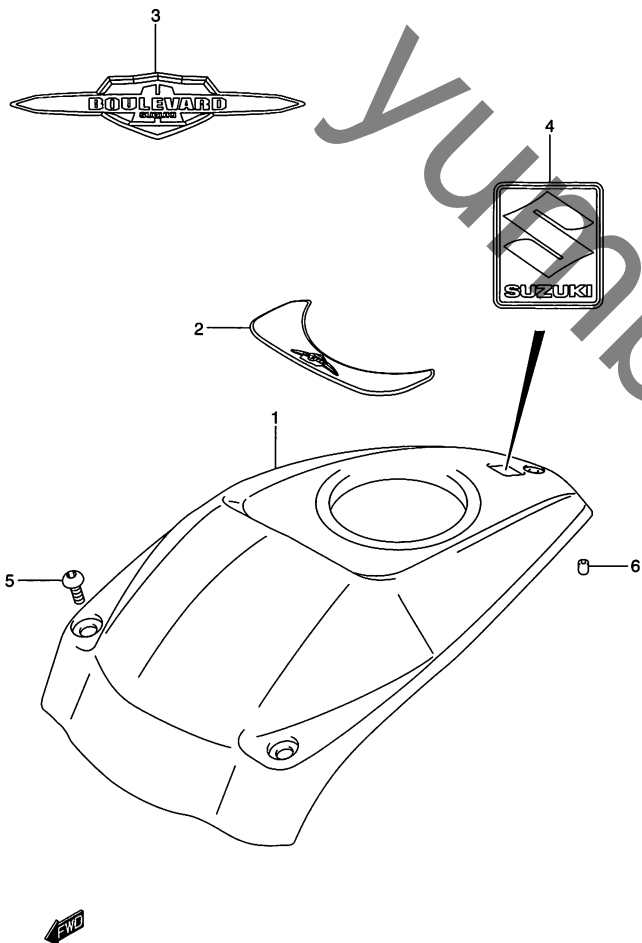


FIG.39A (F-11) フューエルタンクカバー (VZ400Z)

見出番号	品番	品名	使用個数	備考	標準作業時間
1	44290-39G10	カバー、フューエルタンクアッパ	1	NO.2 フクム	0.3
2	44292-39G10	・エンブレム、フューエルタンクカバー	1		
3	68281-41F10	エンブレム、"BOULEVARD"	1		
4	68281-35F00	エンブレム、"S"	1		
5	09139-05071	スクリュ、5X13	3		
6	09329-03001	クッション	6		

FIG.40

FIG.40 (F-12) フューエル コック

見出番号	品番	品名	使用個数	備考	標準作業時間
1	44300-41F00	コックアッシ,フューエル	1	NO.2 フクム	0.4
2	44351-33E00	・Oリング,ジョイント	1		
3	09128-06086	ボルト,6X20	2		
4	09168-06026	ガスケット,6.4X11.5X0.8	2		
5	09359-50101-600	ホース	1	L:600→460	
6	09401-11413	クリップ	1		
7	09440-12037	スプリング	1		
8	09401-09403	クリップ	1		
9	09404-06429	クランプ,L:45	1		
10	34810-40G00	ゲージアッシ,フューエルレベルセンダ	1		0.5
11	34825-31F00	Oリング	1		
12	07120-06123	ボルト	4		

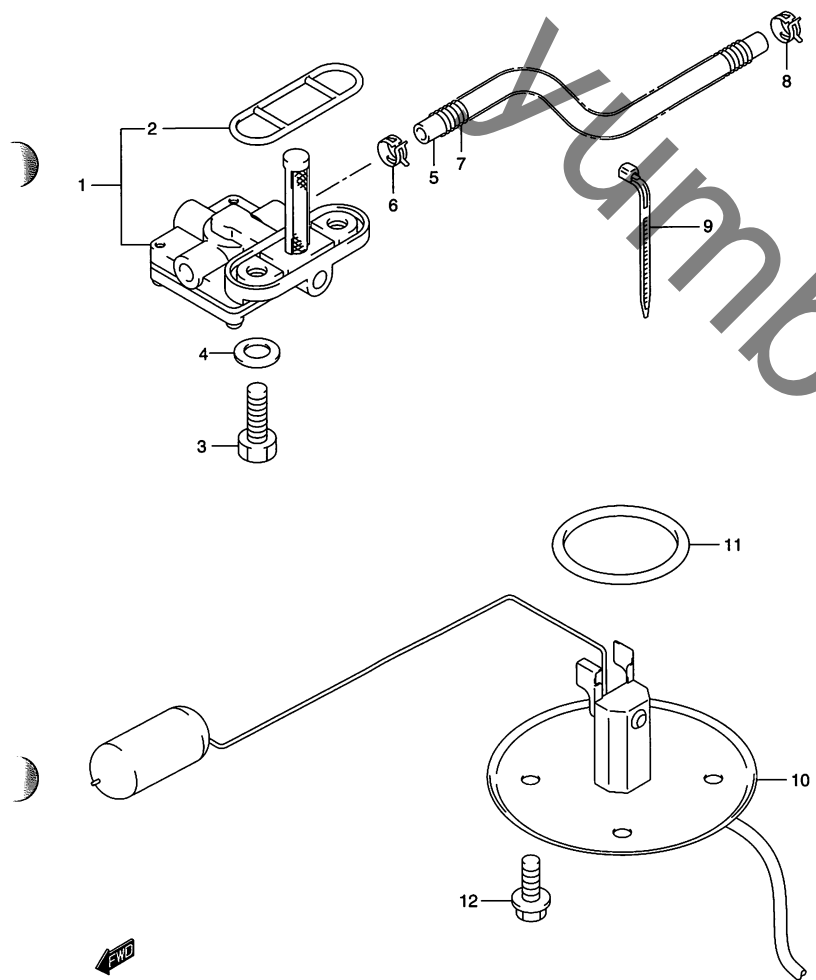




FIG.41

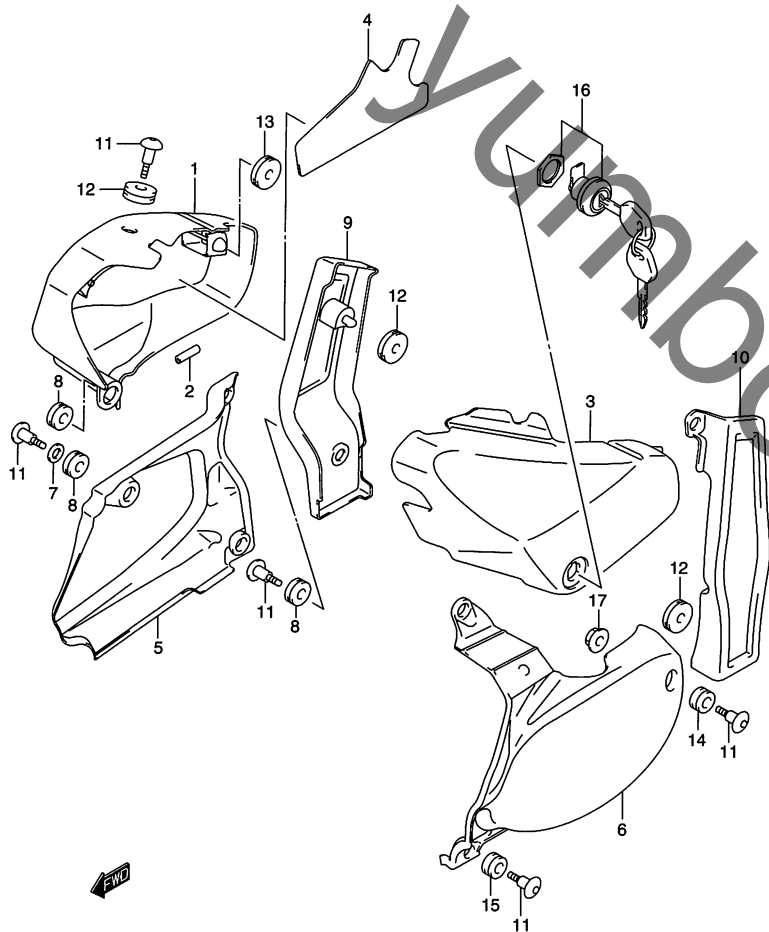


FIG.41 (F-13) フレームカバー (VZ400)

見出番号	品番	品名	使用個数	備考	標準作業時間
1-1	47110-41F31-YAY	カバー, サイド, ライト(ブラック)	1	TYPE K5/K7/K8 NO.2 フクム	0.2
1-2	47110-41F31-YU7	カバー, サイド, ライト(レッド)	1	TYPE K5 NO.2 フクム	0.2
1-3	47110-41F31-YLD	カバー, サイド, ライト(ブルー)	1	TYPE K7 NO.2 フクム	0.2
2	94631-35F00	・モールドイング	1		
3-1	47211-41F00-YAY	カバー, サイド, レフト(ブラック)	1	TYPE K5/K7/K8	0.2
3-2	47211-41F00-YU7	カバー, サイド, レフト(レッド)	1	TYPE K5	0.2
3-3	47211-41F00-YLD	カバー, サイド, レフト(ブルー)	1	TYPE K7	0.2
4	47166-41F00	シールド, フレームカバー	1		
5	47130-41F10	カバー, サイドロア, ライト	1		0.4
6	47231-41F10	カバー, サイドロア, レフト	1		0.2
7	09160-10123	ワッシャ, 10.5X20X2.3	3		
8	09320-08021	クッション	3		
9	47141-41F01-019	カバー, サイドリヤ, ライト(ブラック)	1		0.4
10	47241-41F00-019	カバー, サイド, リヤ, レフト(ブラック)	1		0.2
11	09139-06126	スクリュ, 6X20	9		
12	09320-08018	クッション	8		
13	09320-08028	クッション	1		
14	09320-09501	クッション	5		
15-1	09320-09026	クッション	1	TYPE K5/K7	
15-2	09320-09045	クッション	1	TYPE K8	
16	95700-07860	ロックセット, カバー	1		0.2
17	08316-1006B	ナット	1		

FIG.41A (F-14) : VZ400Z

FIG.41A

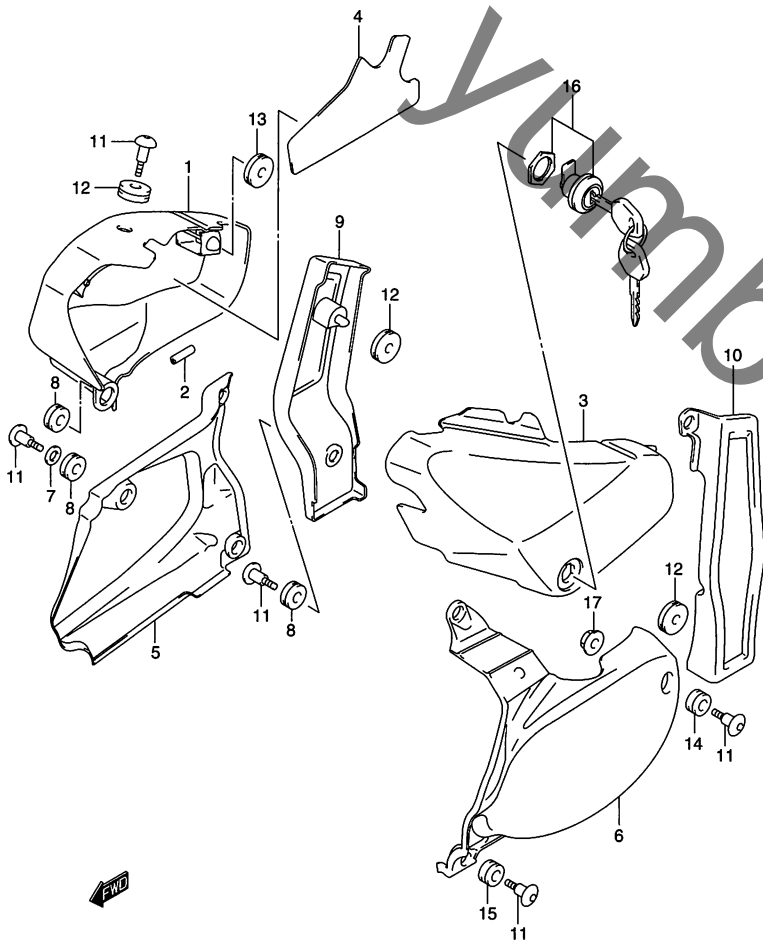


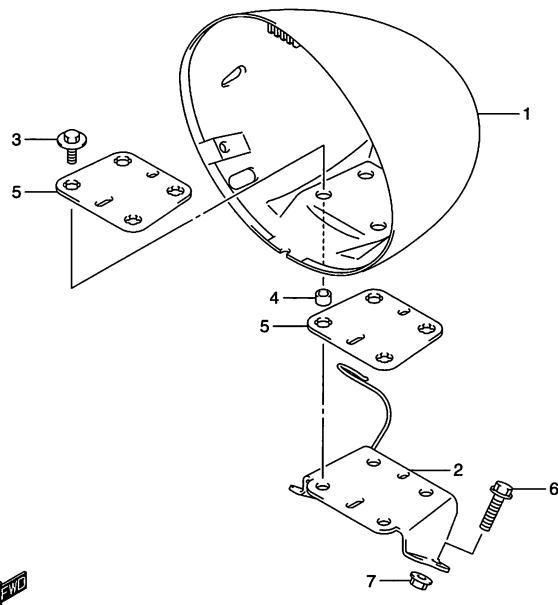
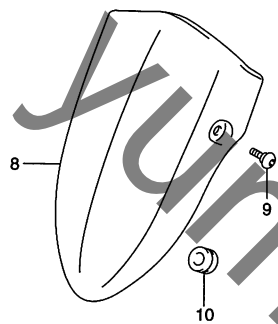
FIG.41A (F-14) フレームカバー (VZ400Z)

見出番号	品番	品名	使用個数	備考	標準作業時間
1-1	47110-41F31-YHG	カバー,サイド,ライト(グレー)	1	TYPE K7	0.2
1-2	47110-41F31-YAY	カバー,サイド,ライト(ブラック)	1	TYPE K8	0.2
2	94631-35F00	・モールディング	1		
3-1	47211-41F00-YHG	カバー,サイド,レフト(グレー)	1	TYPE K7	0.2
3-2	47211-41F00-YAY	カバー,サイド,レフト(ブラック)	1	TYPE K5	0.2
4	47166-41F00	シールド,フレームカバー	1		
5	47130-41F10	カバー,サイドロア,ライト	1		0.4
6	47231-41F10	カバー,サイドロア,レフト	1		0.2
7	09160-10123	ワッシャ,10.5X20X2.3	3		
8	09320-08021	クッション	3		
9	47141-41F01-019	カバー,サイドリヤ,ライト(ブラック)	1		0.4
10	47241-41F00-019	カバー,サイド,リヤ,レフト(ブラック)	1		0.2
11	09139-06126	スクリュー,6X20	9		
12	09320-08018	クッション	8		
13	09320-08028	クッション	1		
14	09320-09501	クッション	5		
15	09320-09045	クッション	1		
16	95700-07860	ロックセット,カバー	1		0.2
17	08316-1006B	ナット	1		

FIG.42

FIG.42 (G-2) ヘッドランプハウジング

見出番号	品番	品名	使用個数	備考	標準作業時間
1	51800-39G00	ハウジングアッシ,ヘッドランプ	1		0.3
2	51850-39G00	ブラケット,ヘッドランプハウジング	1		0.4
3	09116-06115	ボルト,6X20	4		
4	09180-06106	スペーサ,6.8X10X7	4		
5	51813-39G00	クッション,ヘッドランプハウジング	2		
6	09103-08413	ボルト,8X25	2		
7	08319-3108B	ナット	2		
8	51812-39G01	カバー,メータ	1		0.2
9	09139-05071	スクリュ,5X13	2		
10	09320-06016	クッション	1		



4

FIG.43

FIG.43 (G-3) フロントフェンダ (VZ400)

見出番号	品番	品名	使用個数	備考	標準作業時間
1-1	53110-39G00-YAY	フェンダ,フロント(ブラック)	1	TYPE K5/K7/K8	0.2
1-2	53110-39G00-YU7	フェンダ,フロント(レッド)	1	TYPE K5	0.2
1-3	53110-39G00-YLD	フェンダ,フロント(ブルー)	1	TYPE K7	0.2
2	09139-06149	スクリュ,6X16	6		
3	53121-39G10	ワッシャ,フロントフェンダ	6		

FIG.43A (G-4) : VZ400Z

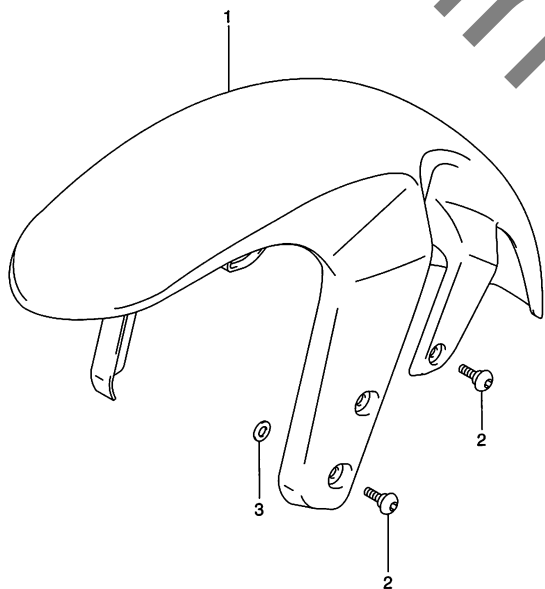
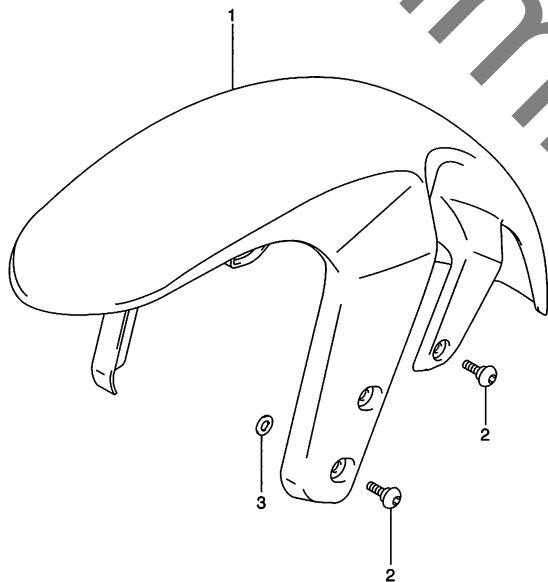


FIG.43A

FIG.43A (G-4) フロントフェンダ (VZ400Z)

見出番号	品番	品名	使用個数	備考	標準作業時間
1-1	53110-39G00-YHG	フェンダ,フロント(グレー)	1	TYPE K7	0.2
1-2	53110-39G00-YAY	フェンダ,フロント(ブラック)	1	TYPE K8	0.2
2	09139-06149	スクリュ,6X16	6		
3	53121-39G10	ワッシャ,フロントフェンダ	6		



4

FIG.44

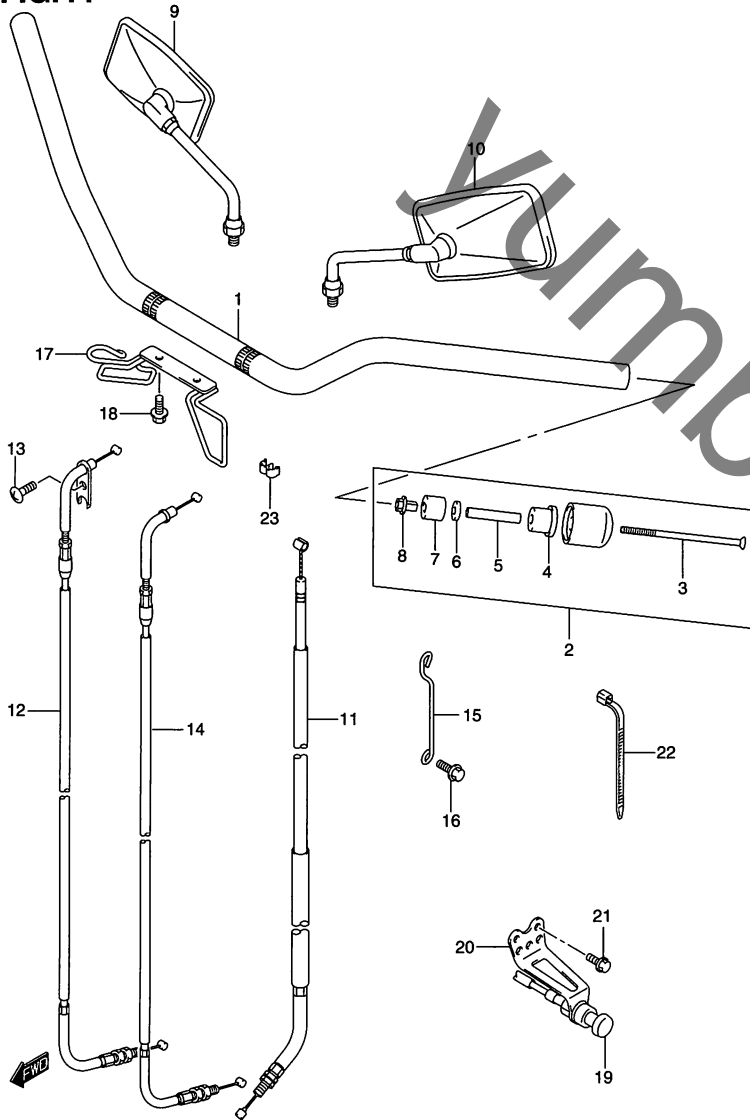


FIG.44 (G-5) ハンドルバー

見出番号	品番	品名	使用個数	備考	標準作業時間
1-1	56111-39G00	ハンドルバー	1	TYPE K5	0.6
1-2	56111-39G10	ハンドルバー	1	TYPE K7/K8	0.6
2	56200-10890	バランスセット,ハンドルバー	2	NO.3~8 フクム	0.2DAI
3	09127-06017	・スクリュ,6X127	2		
4	56272-26D01	・エキスパンダ,ハンドルバランス,NO.2	2		
5	56276-17D00	・スペーサ,エキスパンダ	2		
6	09160-06131	・ワッシャ	2		
7	56272-10G10	・エキスパンダ,ハンドルバランス	2		
8	56273-10G00	・ナット,ハンドルバランス	2		
9-1	56500-45C50	ミラーアッシ,リヤビュー,ライト	1	TYPE K5	0.2 B(0.2)
9-2	56500-03FB0	ミラーアッシ,リヤビュー,ライト	1	TYPE K7/K8	0.2 B(0.2)
10-1	56600-45C50	ミラーアッシ,リヤビュー,レフト	1	TYPE K5	0.2 B(0.2)
10-2	56600-03FB0	ミラーアッシ,リヤビュー,レフト	1	TYPE K7/K8	0.2 B(0.2)
11-1	58200-40G00	ケーブルアッシ,クラッチ	1	TYPE K5	0.2 B(0.2)
11-2	58200-40G10	ケーブルアッシ,クラッチ	1	TYPE K7/K8	0.2 B(0.2)
12-1	58300-40G00	ケーブルアッシ,スロットルNO.1	1	TYPE K5	W1.0 B(1.0)
12-2	58300-40G20	ケーブルアッシ,スロットルNO.1	1	TYPE K7/K8	W1.0 B(1.0)
13	02142-05087	スクリュ	1		
14-1	58300-40G10	ケーブルアッシ,スロットルNO.2	1	TYPE K5	W1.0 B(1.0)
14-2	58300-40G30	ケーブルアッシ,スロットルNO.2	1	TYPE K7/K8	W1.0 B(1.0)
15-1	58626-40G00	ガイド,スロットルケーブル	1	TYPE K5	
15-2	58626-39G10	ガイド,スロットルケーブル	1	TYPE K7/K8	
16	01550-0616B	ボルト	1		
17	58620-40G00	ガイド,ケーブル	1		
18	01550-0616B	ボルト	2		

FIG.44

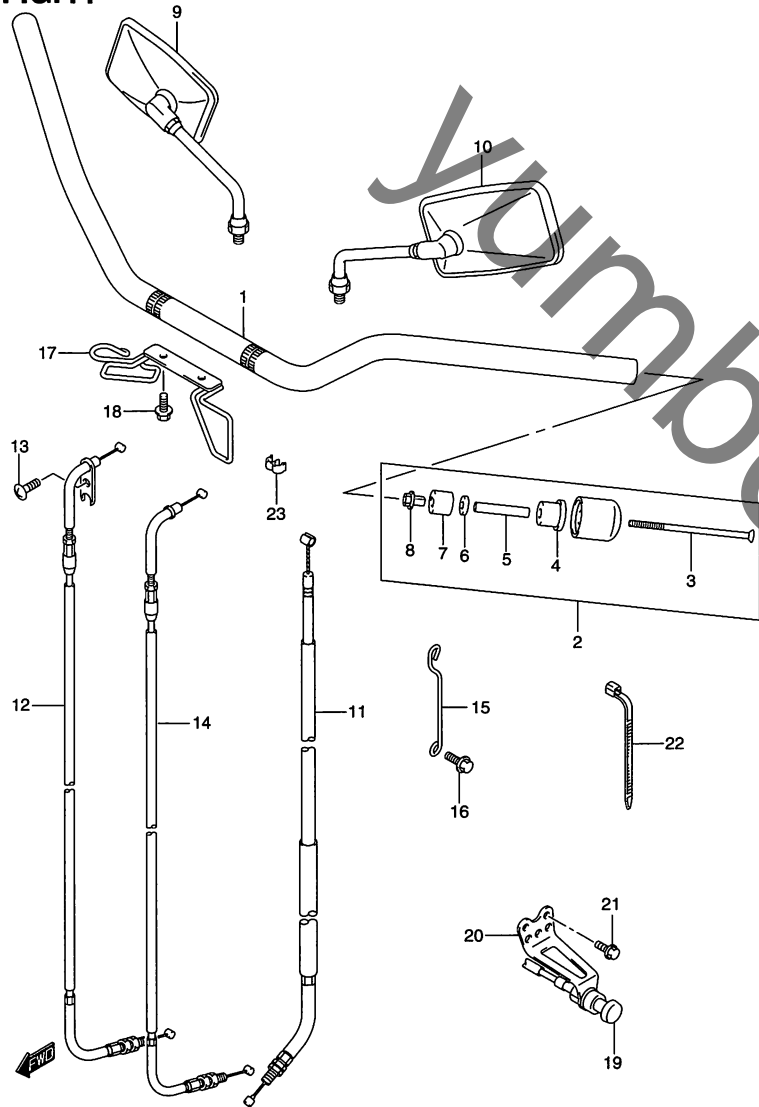


FIG.44 (G-6) ハンドルバー

見出番号	品番	品名	使用個数	備考	標準作業時間
19	58410-41F00	ケーブル, スタータ	1		W0.8
20	58491-41F00	ブラケット, スタータケーブル	1		
21	01550-0616B	ボルト	2		
22-1	09407-19401	クランプ, L:190	3		
22-2	09407-25401	クランプ, L:235	1		
23-1	09408-00033	クリップ	1	TYPE K5	
23-2	09408-00244	クリップ	1	TYPE K7/K8	

FIG.45

FIG.45 (G-7) ハンドルレバー (TYPE K5)

見出番号	品番	品名	使用個数	備考	標準作業時間
1	57110-26D00	グリップ, スロットル	1		0.2
2	57300-41F10	レバーアッシ, ブレーキ	1	NO.3,4 フクム	0.2
3	57431-48E00	・ボルト, レバーピボット	1		
4	08316-10063	・ナット	1		
5	57460-17C11	スイッチアッシ, ストップ	1	NO.6 フクム	0.2
6	57465-17C00	・スクリュ	1		
7	57210-26D00	グリップ, レフト	1		W0.2
8	57500-24B01	レバーアッシ, クラッチ	1	NO.9~17 フクム	0.4
9	57620-24B01	・レバー, クラッチ	1		0.2
10	57531-24B00	・ボルト, クラッチレバー	1		
11	57623-24B00	・スペーサ, クラッチレバー	1		
12	08319-2106A	・ナット	1		
13	57441-45C00	・アジャスタ, ワイヤ	1		
14	57442-45C00	・ナット, ロック	1		
15	57560-05A00	・スイッチ, クラッチ	1		0.2
16	02112-03205	・スクリュ	1		
17	07130-06207	・ボルト	1		
18	57541-39G00	カバー, クラッチレバー	1		0.2

FIG.45A (G-8) : TYPE K7/K8

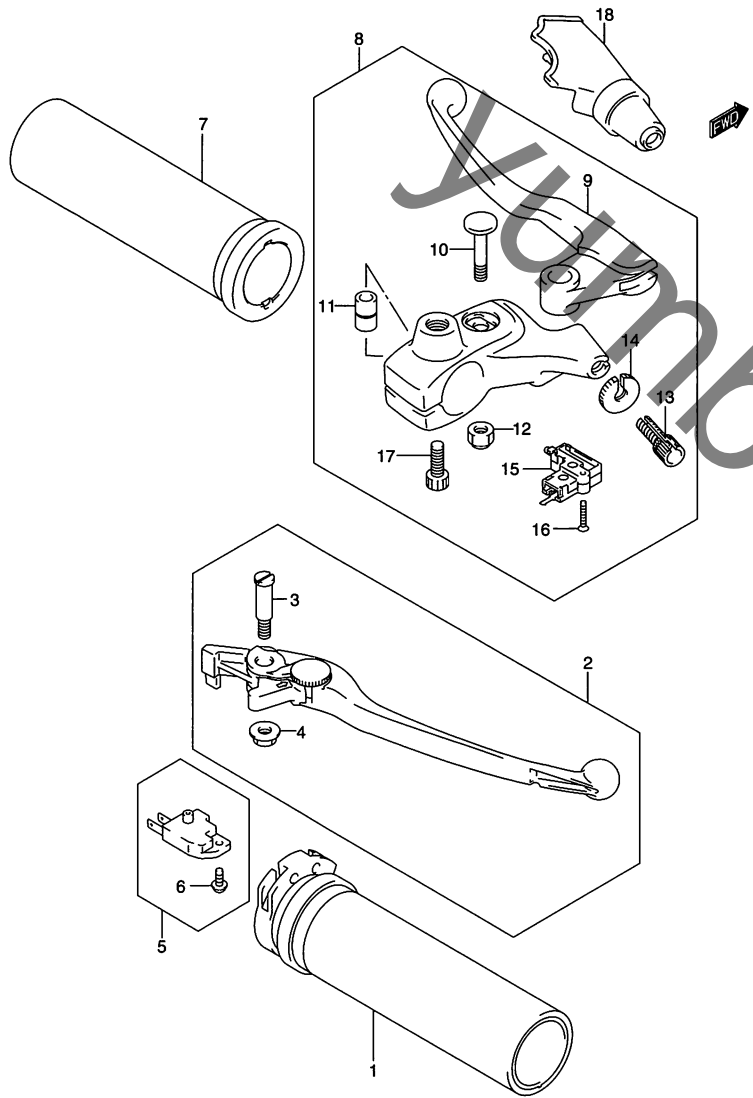




FIG.45A

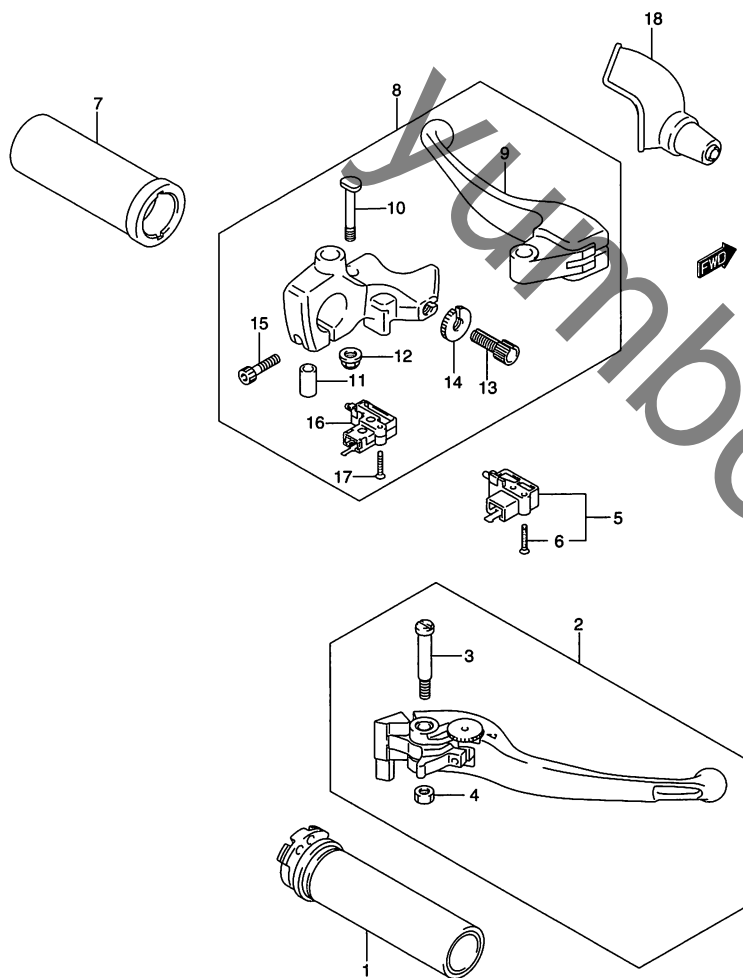


FIG.45A (G-8) ハンドルレバー (TYPE K7/K8)

見出番号	品番	品名	使用個数	備考	標準作業時間
1	57110-26D00	グリップ, スロットル	1		0.2
2	57300-48G00	レバーアッシ, プレーキ	1		0.2
3	57431-48G00	・ボルト, ピボット	1		
4	08319-2106A	・ナット	1		
5	57460-17C11	スイッチアッシ, ストップ	1		0.2
6	57465-17C00	・スクリュ	1		
7	57210-26D00	グリップ, レフト	1		W0.2
8	57500-48G00	レバーアッシ, クラッチ	1		0.4
9	57621-48G00	・レバー, クラッチ	1		0.2
10	57531-48G00	・ボルト, レバーピボット	1		
11	57623-48G00	・カラー	1		
12	08319-31063	・ナット	1		
13	57441-08C00	・アジャスタ, ワイヤ	1		
14	57442-08C00	・ナット, ロック	1		
15	07130-06207	・ボルト	1		
16	57560-05A00	・スイッチ, クラッチ	1		
17	02112-03205	・スクリュ	1		
18	57541-48G00	カバー, クラッチレバー	1		

4

FIG.46

FIG.46 (G-9) リヤフェンダ (VZ400)

見出番号	品番	品名	使用個数	備考	標準作業時間
1-1	63110-39G00-YAY	フェンダ,リヤフロント(ブラック)	1	TYPE K5/K7/K8 NO.2 フクム	0.6
1-2	63110-39G00-YU7	フェンダ,リヤフロント(レッド)	1	TYPE K5 NO.2 フクム	0.6
1-3	63110-39G00-YLD	フェンダ,リヤフロント	1	TYPE K7 NO.2 フクム	0.6
2	68271-34A00-YES	エンブレム,"SUZUKI"(シルバー)	1		
3	47191-24F00	クッション,フレームカバー,アッパ,リヤ	4		
4	09160-15002	ワッシャ,15.5X26X2.3	4		
5	63161-41F00	ボルト,リヤフェンダ	4		
6	09320-15008	クッション	1		
7	08316-1008B	ナット	2		
8	63114-39G00	クッション,リヤフェンダアッパNO.1	4		
9	09321-08022	クッション	2		
10	63119-39G00	クッション,グリップ	2		
11-1	63112-39G00	フェンダ,リヤリヤ	1	TYPE K5	0.4
11-2	63112-39G01	フェンダ,リヤ,リヤ	1	TYPE K7/K8	0.4
12	09111-06090	ボルト,6X16.5	3		
13	09409-08326	クリップ	2		
14	63116-39G00	クッション,リヤフェンダリヤ	1		
15	63113-39G00	カバー,リヤフェンダリヤ	1		0.2
16	63117-39G00	クッション,リヤフェンダリヤカバー	3		
17	08541-0516B	スクリュ	2		
18	08322-0106B	ワッシャ	2		
19	63118-39G00	クッション,リヤフェンダリヤ	1		

FIG.46A (G-10) : VZ400Z

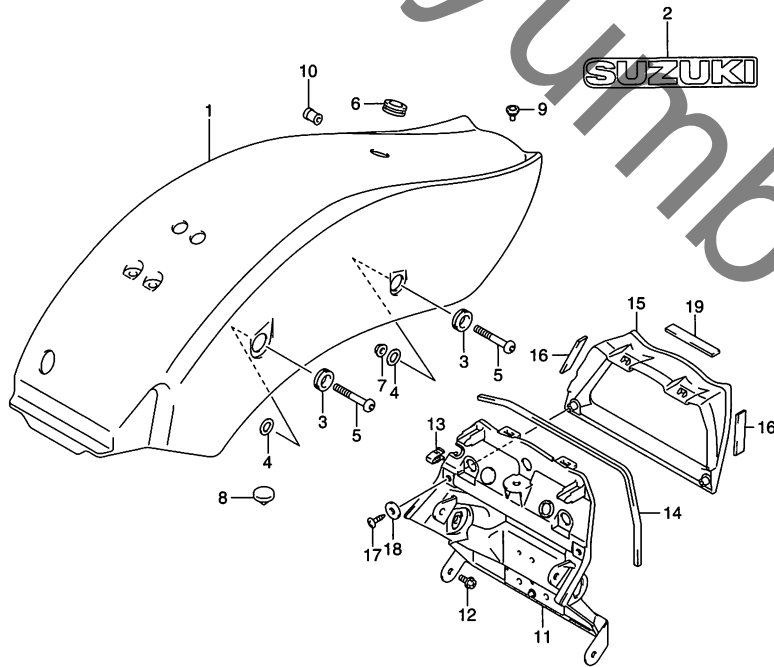


FIG.46A

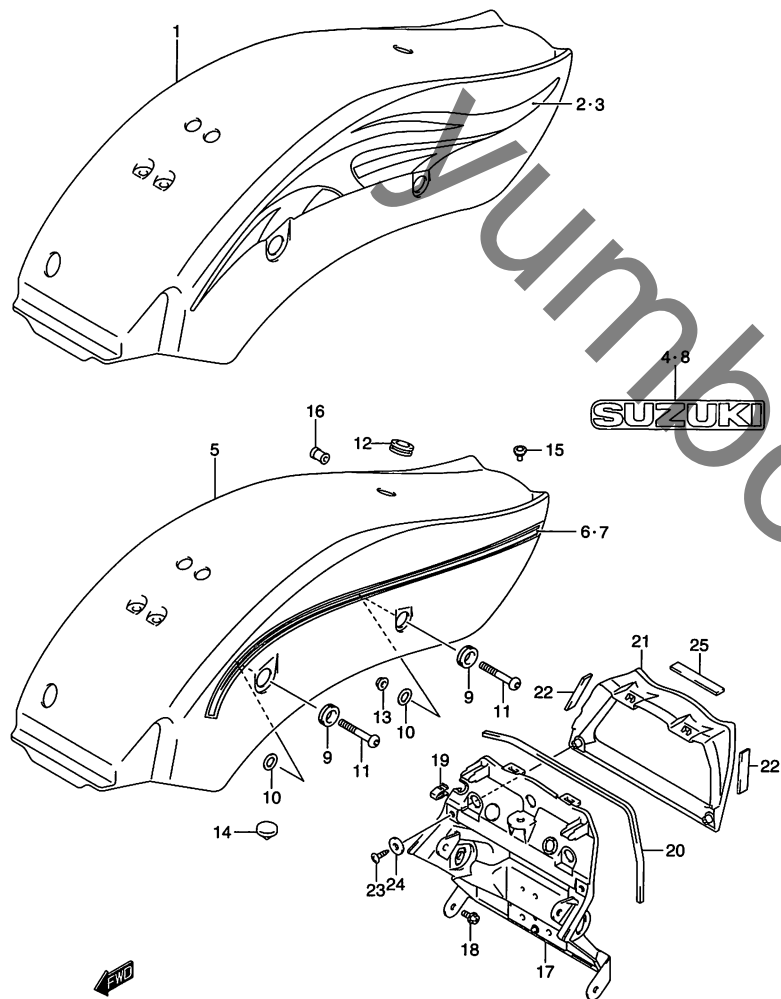


FIG.46A (G-10) リヤフェンダ (VZ400Z)

見出番号	品番	品名	使用個数	備考	標準作業時間
1	63110-39GA0-YHG	フェンダ,リヤフロント	1	TYPE K7 NO.2~4 フクム	0.6
2	68175-39GA0-DLY	・テープ,リヤフェンダ,ライト	1	TYPE K7	
3	68176-39GA0-DLY	・テープ,リヤフェンダ,レフト	1	TYPE K7	
4	68271-34A00-YES	・エンブレム,"SUZUKI"(シルバー)	1	TYPE K7	
5	63110-39GB0-EGR	フェンダ,リヤフロント	1	TYPE K8 NO.5~7 フクム	0.6
6	68175-39GB0-EPG	・テープ,リヤフェンダ,ライト	1	TYPE K8	
7	68176-39GB0-EPG	・テープ,リヤフェンダ,レフト	1	TYPE K8	
8	68271-34A00-YES	・エンブレム,"SUZUKI"(シルバー)	1	TYPE K8	
9	47191-24F00	クッション,フレームカバー,アップ,リヤ	4		
10	09160-15002	ワッシャ,15.5X26X2.3	4		
11	63161-41F00	ボルト,リヤフェンダ	4		
12	09320-15008	クッション	1		
13	08316-1008B	ナット	2		
14	63114-39G00	クッション,リヤフェンダアッパNO.1	4		
15	09321-08022	クッション	2		
16	63119-39G00	クッション,グリップ	2		
17	63112-39G01	フェンダ,リヤ,リヤ	1		0.4
18	09111-06090	ボルト,6X16.5	3		
19	09409-08326	クリップ	2		
20	63116-39G00	クッション,リヤフェンダリヤ	1		
21	63113-39G00	カバー,リヤフェンダリヤ	1		0.2
22	63117-39G00	クッション,リヤフェンダリヤカバー	3		
23	03541-0516B	スクリュ	2		
24	08322-0106B	ワッシャ	2		
25	63118-39G00	クッション,リヤフェンダリヤ	1		

FIG.47

FIG.47 (G-11) ラゲッジボックス

見出番号	品番	品名	使用個数	備考	標準作業時間
1	92211-41F00	ボデー、ラゲージボックス	1		0.2
2	92212-41F01	リッド、ラゲージボックス	1		0.2
3	93676-80020	パッド、バラサアッパ、ライト	1		
4	92213-41F00	クッション、ラゲージボックスNO.2	1		
5	63161-43E00	ボルト	2		
6	09280-61002	Oリング、D:3.5、ID:61	1		
7-1	09800-21012	ツールアッシ	1	TYPE K5	
7-2	09800-21055	ツールアッシ	1	TYPE K7/K8	
8-1	09816-00050	スパナ、6、ヘキサゴン	1		
8-2	09816-00103	スパナ、4、ヘキサゴン	1	TYPE K5	
8-3	09816-00139	ヘキサゴンスパナ、12	1	TYPE K5	
8-4	09816-00051	ヘキサゴンスパナ、8	1	TYPE K5	
9	09817-00035	リングスパナ	1	TYPE K5	
10	09822-00003	クランプ、レンチ	1	TYPE K5	

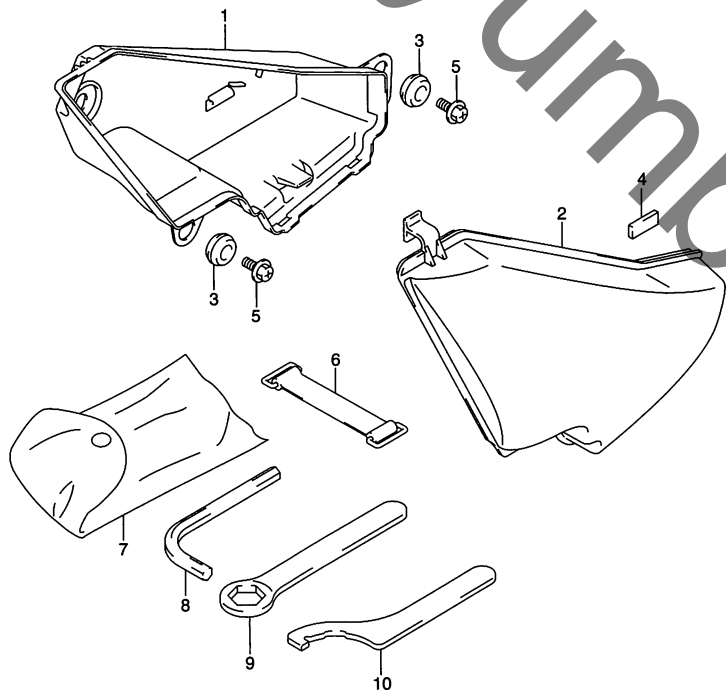



FIG.48

FIG.48 (G-12) ラベル

見出番号	品番	品名	使用個数	備考	標準作業時間
1	68319-29FD0	ラベル,ゼネラルウォーニング	1		
2	68332-41F70	ラベル,タイヤインフォメーション	1		



4

FIG.49

FIG.49 (H-2) シート (VZ400)

見出番号	品番	品名	使用個数	備考	標準 作業時間
1	45100-39G00-48H	シートアッシ(ブラック)	1	NO.2~10 フクム	0.2
2	45115-39G00	・プレート,シートフロント	1		
3	45149-41F00	・クッション	2		
4	09180-07004	・スペーサ,6.5X10.5X12	2		
5	09160-06501	・ワッシャ,6.5X24X1.6	4		
6	08316-10063	・ナット	2	→08316-1006A	
7	09320-10057	・クッション	2		
8	09321-10039	・クッション	2		
9	45149-31300	・クッション,シート,40X20X15	2		
10	09321-10002	・クッション,11.5X22X20	2		
11	09106-06064	ボルト,6X18	2		
12	45300-39G00-48H	シートアッシ,ピリオン(ブラック)	1	NO.13 フクム	0.2
13	09321-10002	・クッション,11.5X22X20	4		
14	45180-39G00-P21	バンドアッシ,シート(ブラック)	1	NO.15~17 フクム	0.2
15	45181-39G00	・バンド	1		
16	45185-39G00	・ブラケット,シートバンド	1		
17	08313-20063	・ナット	2		
18	09106-08140	ボルト,8X16	2		

FIG.49A (H-3) : VZ400Z

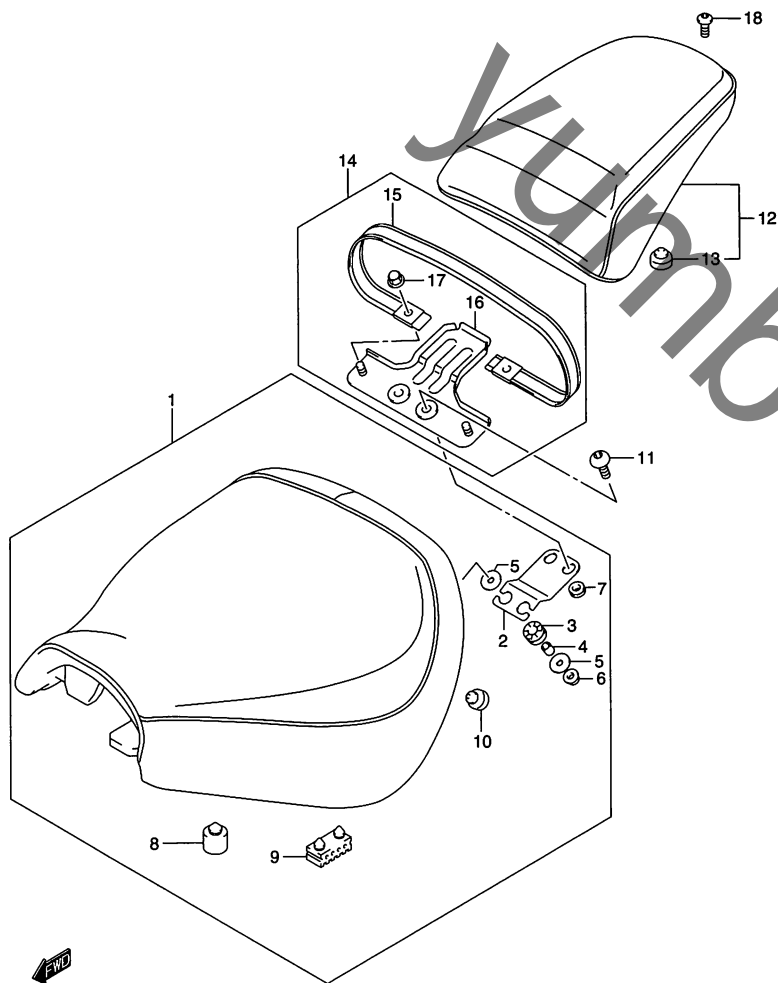


FIG.49A

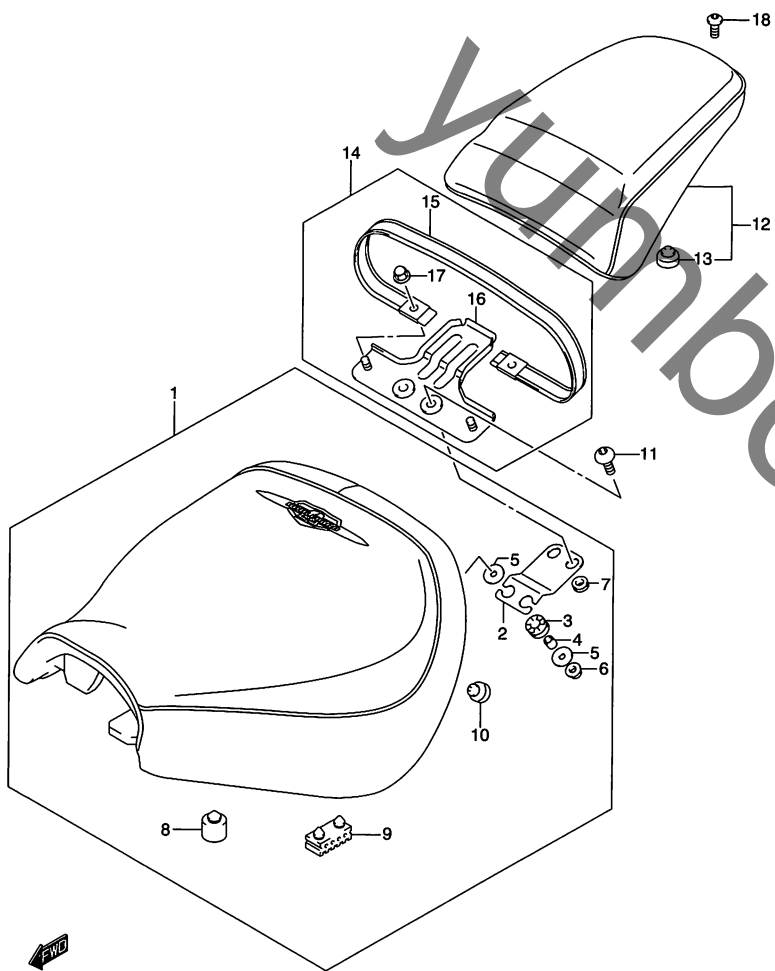


FIG.49A (H-3) シート (VZ400Z)

見出番号	品番	品名	使用個数	備考	標準作業時間
1	45100-39G10-HW9	シートアッシ	1	NO.2~10 フクム	0.2
2	45115-39G00	・プレート,シートフロント	1		
3	45149-41F00	・クッション	2		
4	09180-07004	・スペーサ,6.5X10.5X12	2		
5	09160-06501	・ワッシャ,6.5X24X1.6	4		
6	08316-1006A	・ナット	2	->08316-1006A	
7	09320-10057	・クッション	2		
8	09321-10039	・クッション	2		
9	45149-31300	・クッション,シート,40X20X15	2		
10	09321-10002	・クッション,11.5X22X20	2		
11	09106-06064	ボルト,6X18	2		
12	45300-39G10-HW9	シートアッシ,ピリオン	1	NO.13 フクム	0.2
13	09321-10002	・クッション,11.5X22X20	4		
14	45180-39G00-P21	バンドアッシ,シート(ブラック)	1	NO.15~17 フクム	0.2
15	45181-39G00	・バンド	1		
16	45185-39G00	・ブラケット,シートバンド	1		
17	08313-2006B	・ナット	2		
18	09106-08140	ボルト,8X16	2		

4

FIG.50

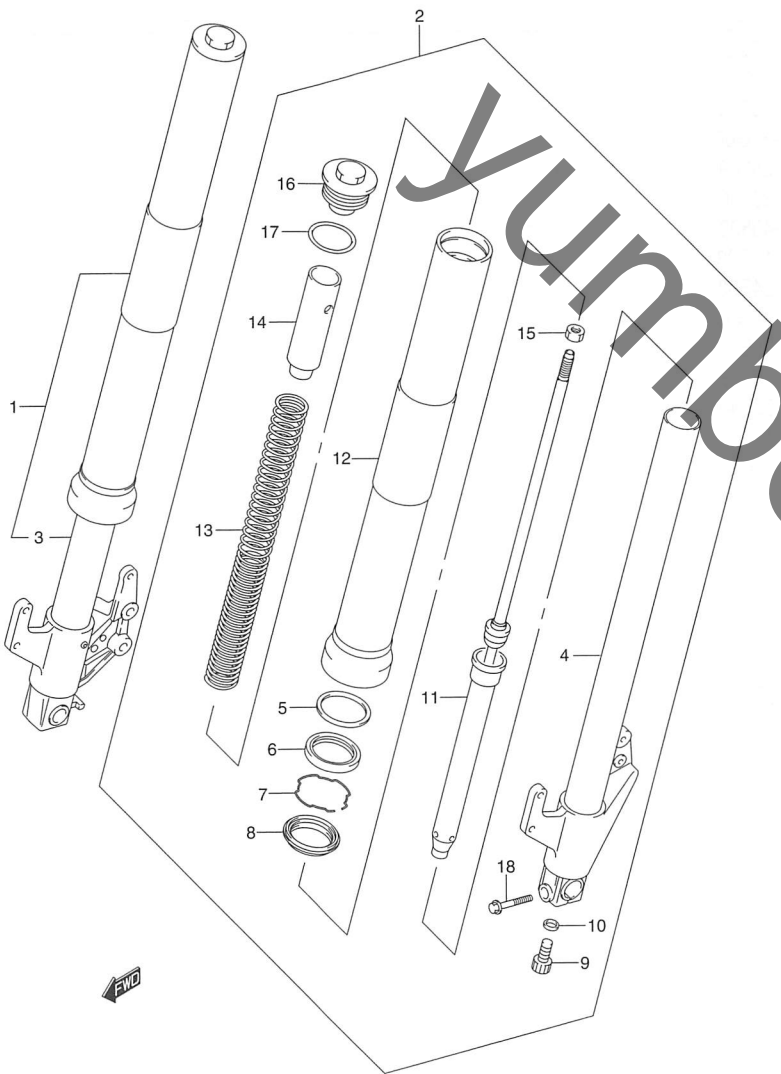


FIG.50 (H-4) フロント ダンパ

見出番号	品番	品名	使用個数	備考	標準作業時間
1	51103-39G00	ダンパアッシ、フロントフォーク、ライト	1	NO.3,4~17 フコム	W1.0 B(1.2)
2	51104-39G00	ダンパアッシ、フロントフォーク、レフト	1	NO.4~18 フコム	W1.0 B(1.2)
3	51110-39G00	・チューブ、インナ、ライト	1		1.2 B(1.4)
4	51120-39G00	・チューブ、インナ、レフト	1		1.2 B(1.4)
5	51158-05A00	・ワッシャ	2		
6	51153-10G50	・シール、オイル	2		1.2 B(1.4)
7	51156-49440	・リング、オイルシールストッパ	2		
8	51173-14F00	・シール、ダスト	2		1.2 B(1.4)
9	51147-40300	・ボルト、シリンダ	2		
10	51148-40300	・ガスケット、シリンダ	2		
11	51146-39G00	・シリンダ	2		
12	51130-39G00	・チューブ、アウト	2		1.2 B(1.4)
13	51171-39G00	・スプリング、フロント	2		
14	51176-40F30	・スペーサ、スプリング	2		
15	51352-13A60	・ナット、ロッド	2		
16	51351-39G00	・キャップ	2		
17	62278-14100	・Oリング	2		
18	51166-10G00	・ボルト	1	LH	



FIG.51

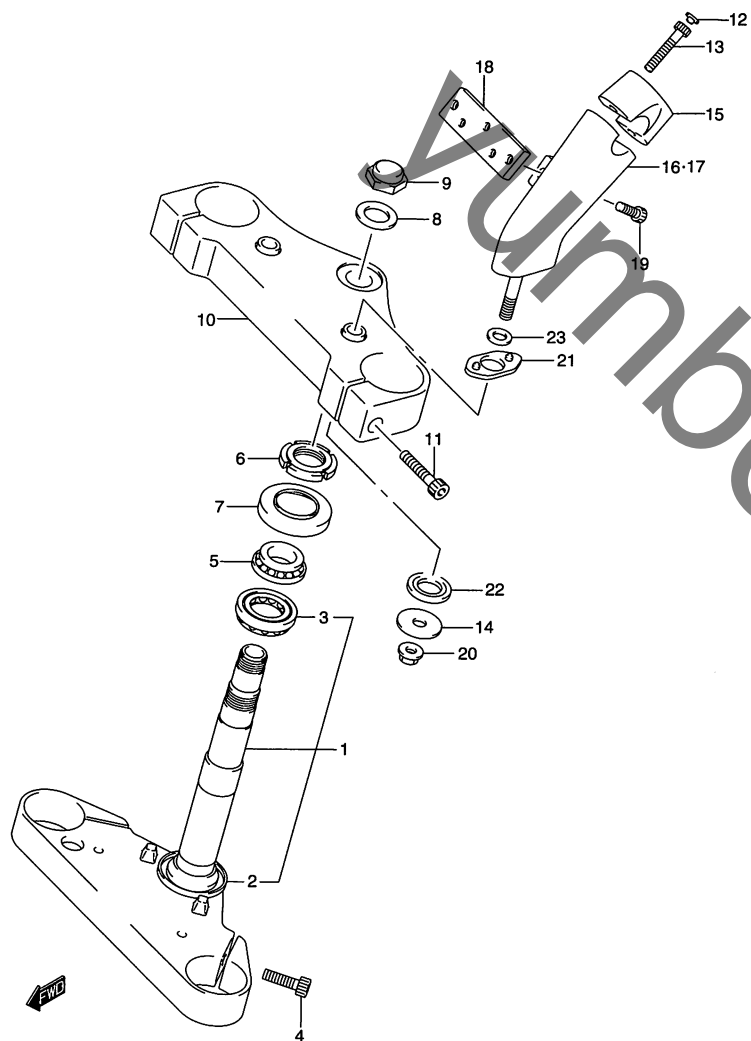


FIG.51 (H-5) ステアリング ステム

見出番号	品番	品名	使用個数	備考	標準作業時間
1	51410-39G00	ブラケット, アンダ	1	NO.2,3 フクム	1.3
2	51644-12C00	・シール, ステアリングロア	1		
3	09267-30010	・ベアリング, 30X55X17	1		1.5
4	51451-39G00	ボルト	2		
5	09267-25009	ベアリング, 25X47X15	1		1.5
6	51631-28000	ナット, ステアリングステム, 25X44X10	1		
7	51643-40502	ダストシール, ステアリングアッパ	1		0.8
8	51356-10D03	ワッシャ, 22.5X35.9X1.6	1		
9	51353-24B00	ナット	1		
10	51311-39G00	ブラケット, アッパ	1		0.8
11	51381-48E10	ボルト, ロア	2		
12	09250-06009	キャップ, OD:14.5	4		
13	51451-32E40	ボルト, ブラケット, ロア	4		
14	51355-16G00	ワッシャ	2		
15	56211-39G00	ホルダ, ハンドル	2		0.2DAI
16	56224-39G00	ホルダ, ハンドル, ライト	1		0.5 B(0.6)
17	56225-39G00	ホルダ, ハンドル, レフト	1		0.5 B(0.6)
18	56226-39G00	ブリッジ	1		0.3
19	07130-0820B	ボルト	2		
20	08319-31107	ナット	2		
21	56245-39G00	ラバー, ハンドルホルダ	2		
22	56245-16G00	ラバー, ハンドルホルダ	2		
23	08322-01107	ワッシャ	2		

4

FIG.52

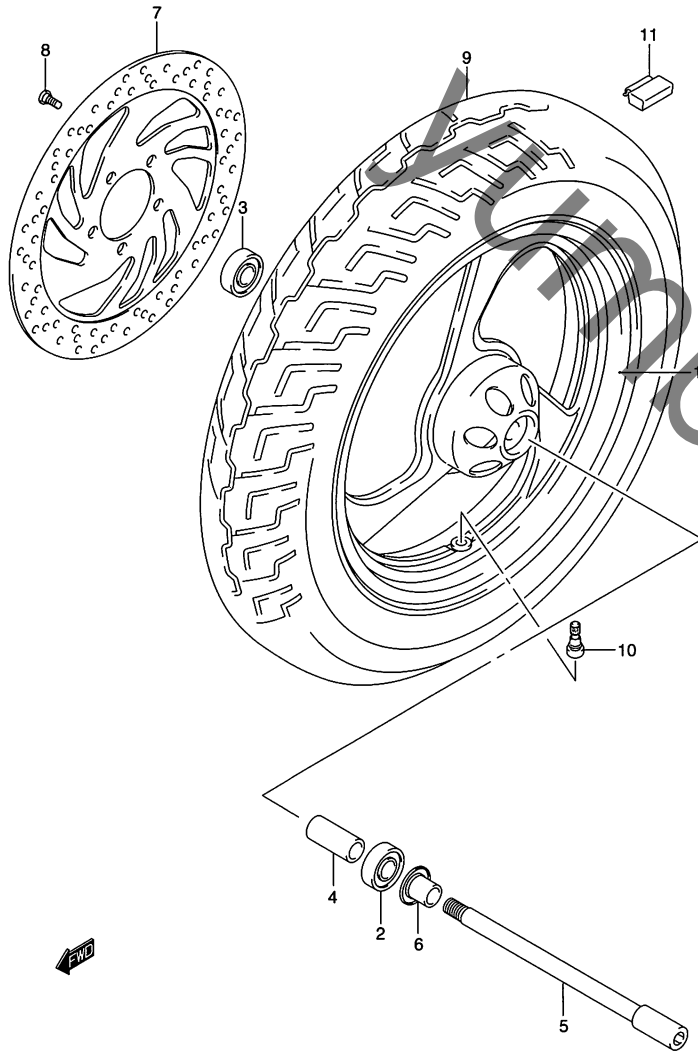


FIG.52 (H-6) フロントホイール

見出番号	品番	品名	使用個数	備考	標準作業時間
1	54111-39G00-019	ホイール,フロント(16M/CXMT3.00)(ブラック)	1		1.2
2	08133-62037	ベアリング	1		0.5 B(0.6)
3	08143-62037	ベアリング	1		0.5 B(0.6)
4	09180-17092	スペーサ,17.5X25X113	1		
5	54711-41F00	アクスル,フロント	1		
6	54740-32C00	スペーサ,フロントアクスル,ライト	1		
7	59211-39G00	ディスク,フロントブレーキ	1		0.6
8	09106-08160	ボルト,8X21	5		
9	* 55110-41F10	タイヤ,フロント,130/90-16M/C67H	1	IRC GS-23F A	W0.6
10	* 43130-24A00	バルブアッソ,ホイールリム,TR412	1		
11-1	55411-39G00	バランス,ホイールNO.1	0~3		
11-2	55412-39G00	バランス,ホイールNO.2	0~3		
11-3	55413-39G00	バランス,ホイールNO.3	0~3		

FIG.53

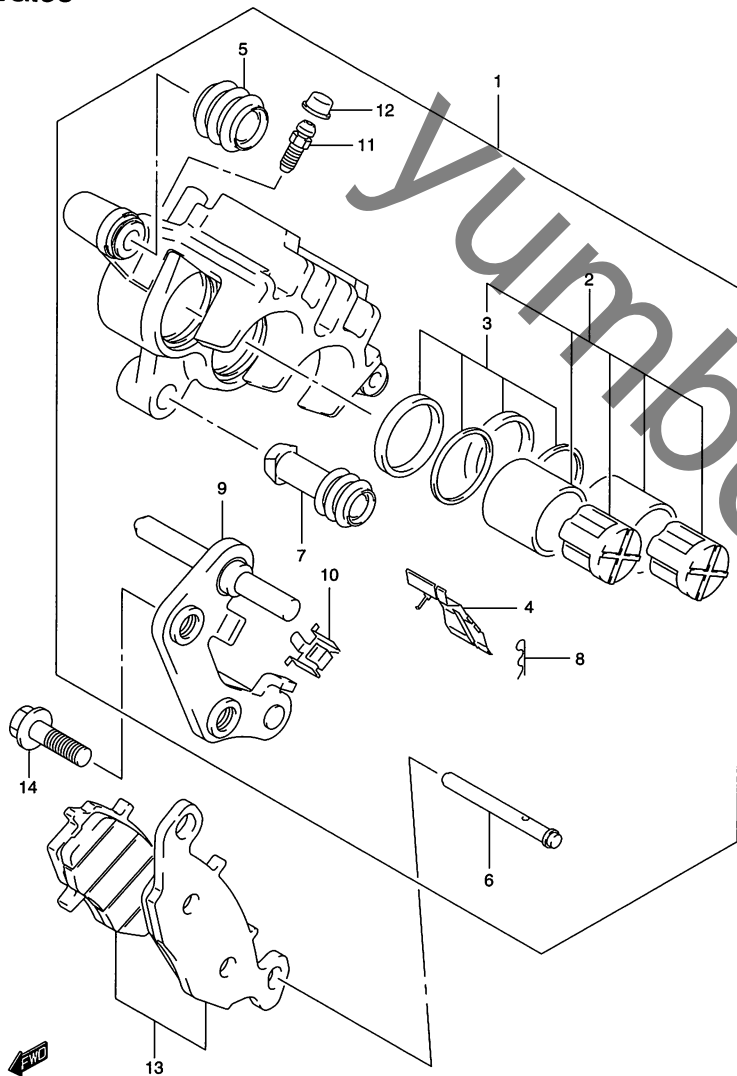


FIG.53 (H-7) フロント キャリパ

見出番号	品番	品名	使用個数	備考	標準作業時間
1	59100-33DB0-999	キャリパアッシ, フロント	1	NO.2~12 フクム	0.4
2	59301-20810	・ピストンセット	1	NO.3 フクム	0.8
3	59300-33841	・シールセット, ピストン	1		
4	59115-33D00	・スプリング, パッド, ライト	1		
5	59112-44B00	・ブーツ, アクスル	1		
6	59141-44B01	・ピン, パッド	1		
7	59313-36500	・インシュレータ, アクスル	1		
8	69142-45000	・クリップ, パッドピン	1		
9	59150-33D01	・キャリヤ, キャリパ, ライト	1		
10	59116-33D00	・ガイド, パッド	1		
11	59121-18410	・ブリーダ	1		
12	55156-66310	・キャップ, ブリーダプラグ	1		
13	59102-33820	パッドセット	1		W0.3
14	09103-10379	ボルト, 10X30	2		

4

FIG.54

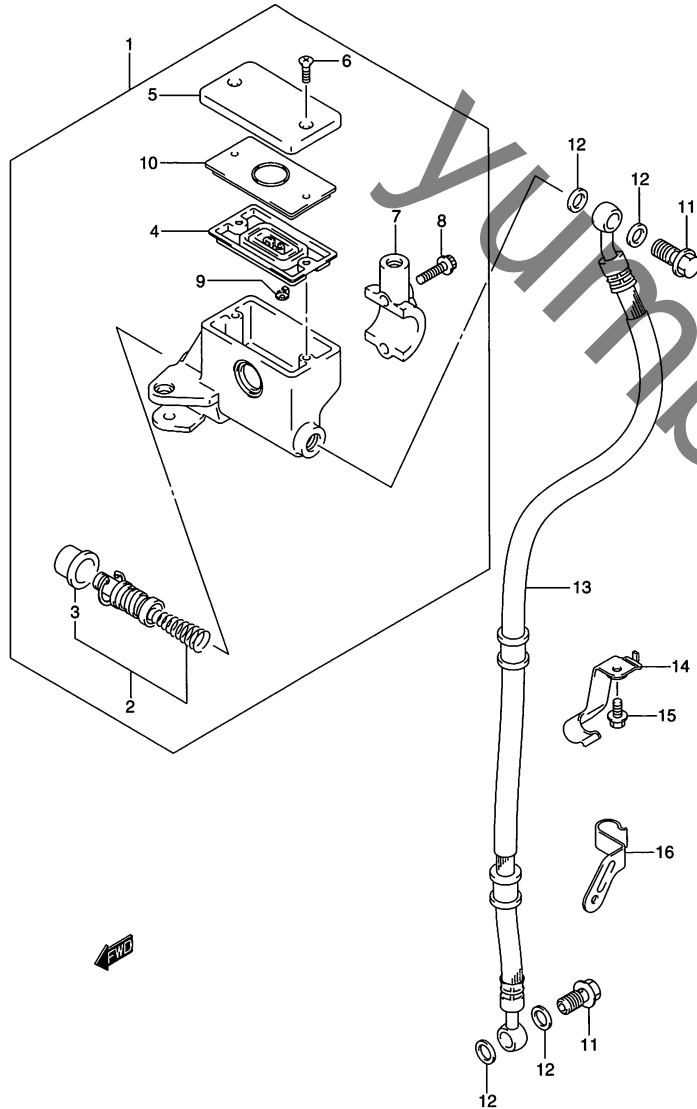


FIG.54 (H-8) フロント マスタ シリンダ

見出番号	品番	品名	使用個数	備考	標準作業時間
1-1	59600-10F50	シリンダアッシ,フロントマスタ	1	TYPE K5 NO.2~10 フクム	0.6
1-2	59600-10F70	シリンダアッシ,フロントマスタ	1	TYPE K7/K8 NO.2~10 フクム	0.6
2	59600-04810	・ピストン/カップセット	1	NO.3 フクム	0.9
3	59666-44300	・ブーツ	1		
4-1	59667-49460	・ダイヤフラム	1	TYPE K5	
4-2	59667-10F00	・ダイヤフラム	1	TYPE K7/K8	
5-1	59669-10F00	・キャップ	1	TYPE K5	
5-2	59669-10F10	・キャップ	1	TYPE K7/K8	
6	02122-04127	・スクリュ	2		
7-1	59671-38AA0	・ホルダ	1	TYPE K5	
7-2	59671-10F00	・ホルダ	1	TYPE K7/K8	
8	07130-06207	・ボルト	2		
9-1	59664-48B00	・プロテクタ	1	TYPE K5	
9-2	59664-32F00	・プロテクタ	1	TYPE K7/K8	
10-1	59668-41C00	・プレート,ダイヤフラム	1	TYPE K5	
10-2	57437-10F00	・プレート,ダイヤフラム	1	TYPE K7/K8	
11	09360-10062	ユニオン	2		
12	09161-10009	ワッシャ,10X15X1.5	4		
13-1	59480-39G00	ホース,フロントブレーキ	1	TYPE K5	0.6
13-2	59480-39G10	ホース,フロントブレーキ	1	TYPE K7/K8	0.6
14	59266-41F00	クランプ,フロントブレーキホース,アッパ	1		
15	01547-0612B	ボルト	1		
16	59268-39G00	クランプ,フロントブレーキホース	1		

FIG.55

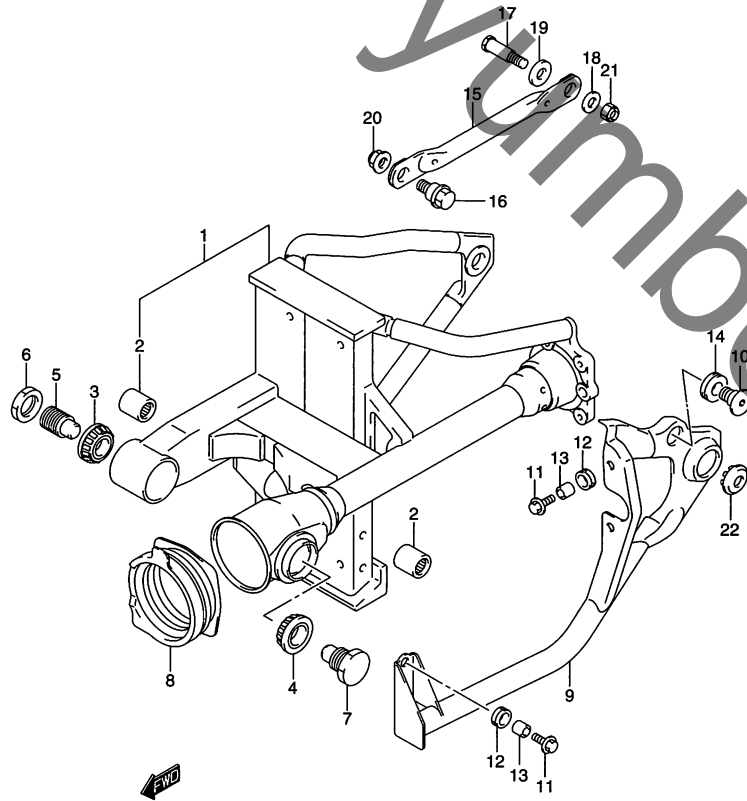


FIG.55 (H-9) リヤスイングアーム

見出番号	品番	品名	使用個数	備考	標準作業時間
1	61101-41871-019	スイングアームセット,リヤ(ブラック)	1	NO.2 フクム	1.8
2	09263-17037	・ベアリング,17X24X25	2		1.8DAI
3	09265-17013	ベアリング,17X40X13.25	1		1.7DAI
4	09265-17012	ベアリング,17X40X13.25	1		1.7DAI
5	61213-24A00	ボルト,スイングアームピボット,ライト	1		
6	09140-24007	ナット	1		
7	61213-10F00	ボルト,スイングアームピボット,レフト	1		
8	61372-41F00	ブーツ,プロペラシャフト	1		1.0
9	61120-41F10-019	カバー,リヤスイングアーム,レフト(ブラック)	1		0.4
10	61127-41F10	ボルト,リヤスイングアームカバー-リヤ	1		
11	09116-06152	ボルト,6X20	4		
12	09320-10056	クッション	4		
13	09180-06286	スペーサ,6.5X10X9.4	4		
14	09320-22003	クッション	1		
15	64310-41F00	トルクリンク,リヤ	1		0.2
16	09111-10062	ボルト,10X22	1		
17	09111-10057	ボルト,10X41	1		
18	09160-10085	ワッシャ,10X20X2.3	1		
19	09320-12501	クッション	1		
20	08319-3110B	ナット	1		
21	09159-10027	ナット	1		
22	41899-42F10	キャップ,フレームピボット	1		

FIG.56

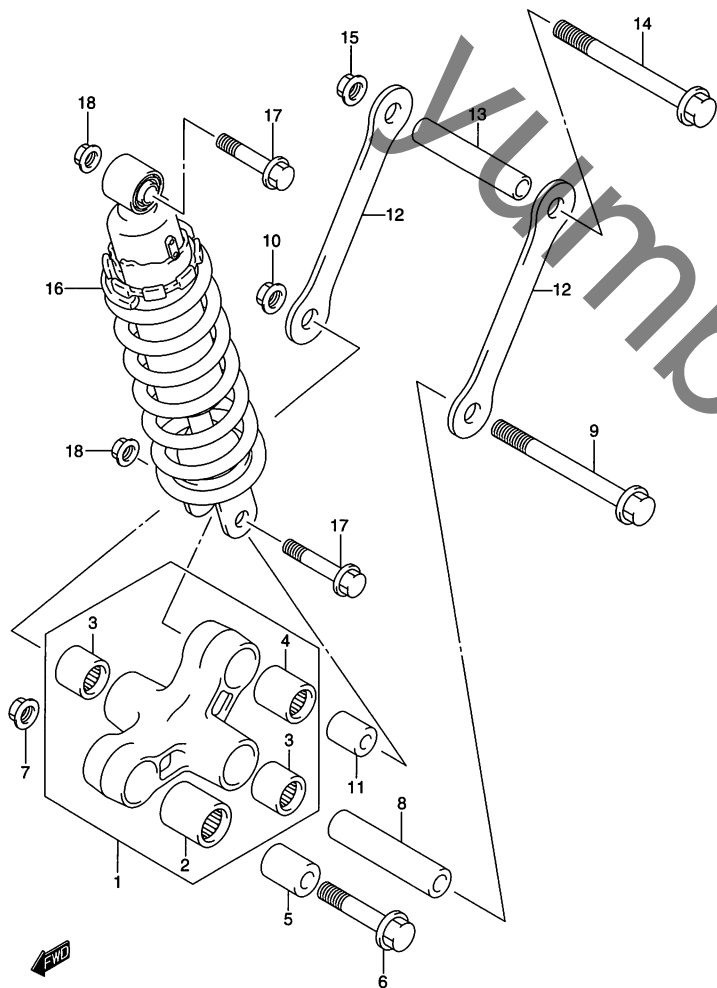


FIG.56 (H-10) リヤクッションレバー

見出番号	品番	品名	使用個数	備考	標準作業時間
1	62600-33880	レバーセット,リヤクッション	1	NO.2~4 フコム	0.8
2	09263-20073	・ベアリング,20X27X30	1		
3	09263-17039	・ベアリング,17X24X20	2		
4	09263-17034	・ベアリング,17X24X26	1		
5	62684-12C00	スぺーサ,クッションレバー,フロント, 12X20X32	1		
6	62668-42A02	ボルト,クッションレバー,12X62	1		
7	08319-3112A	ナット	1		
8	62626-33D00	スぺーサ,クッションレバー,センタ,12X17X94	1		
9	62621-33D00	ボルト,リヤクッションレバー,センタ,12X124	1		
10	08319-3112A	ナット	1		
11	62684-40A10	スぺーサ,クッションレバー,10X17X30	1		
12	62641-41F00	ロッド,リヤクッション	2		1.7
13	62626-33D00	スぺーサ,クッションレバー,センタ,12X17X94	1		
14	62621-33D00	ボルト,リヤクッションレバー,センタ,12X124	1		
15	08319-3112A	ナット	1		
16	62100-39G20	アブソーバアッシ,リヤショック	1		0.8
17	09103-10213	ボルト,10X52	2		
18	08319-3110B	ナット	2		

FIG.57

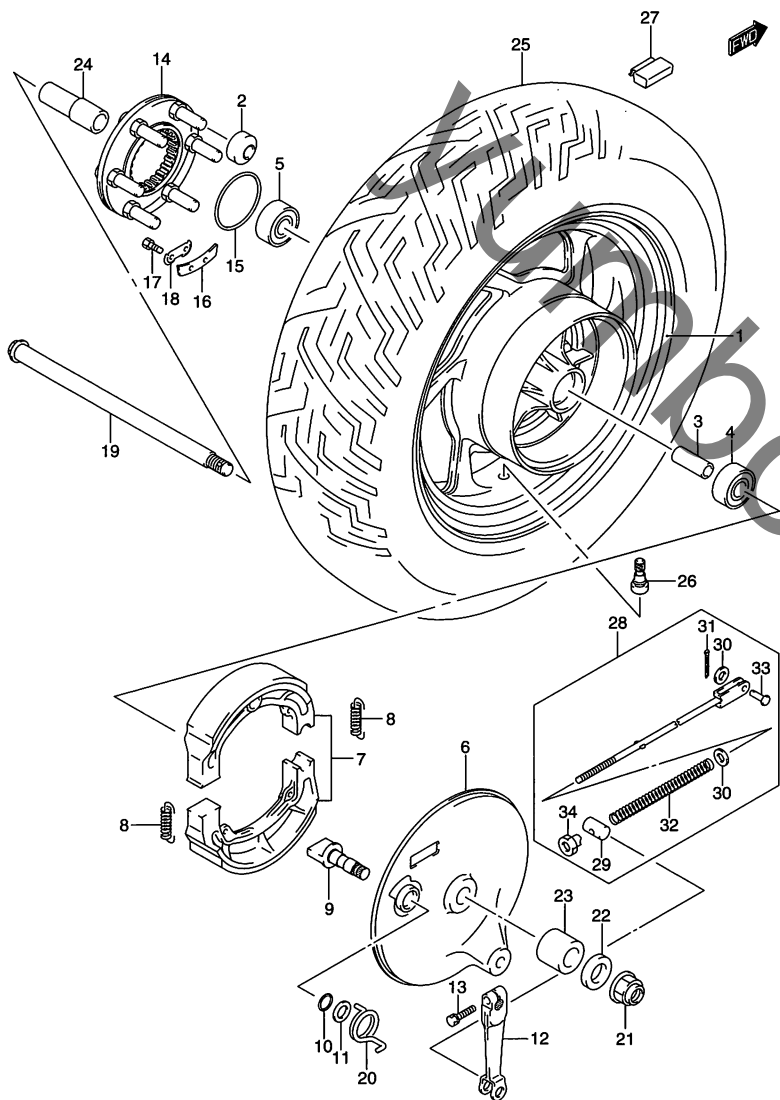


FIG.57 (H-11) リヤホイール

見出番号	品番	品名	使用個数	備考	標準作業時間
1	64150-39G00-019	ホイール,リヤ(15M/CXMT4.00)(ブラック)	1	NO.2 フクム	1.5
2	09319-12019	ブッシュ	6		
3	09180-17112	スペーサ,17.3X25X99	1		0.8
4	08123-63037	ベアリング	1		B(0.8)
5	08143-63037	ベアリング	2		0.8
					B(0.8)
6	64210-38A50	パネル,リヤブレーキアンカ	1		0.6
7	64400-38820	シューセット,ブレーキ	1		W0.5
8	55420-30000	スプリング,ブレーキシユ	2		
9	64441-38A20	カム,リヤブレーキ	1		0.6
10	09280-15003	Oリング,D:2.4,ID:14.8	1		
11	09160-15048	ワッシャ,15.5X24X1.6	1		
12	64451-38A01	レバー,リヤブレーキカム	1		0.2
13	01570-06257	ボルト	1		
14	64680-45113	ジョイントアッシ,リヤハブドリブン	1		0.7
15	09280-65003	Oリング,D:2.1,ID:65	1		
16	64677-45110	スラストワッシャ,T:1.6	3		
17	09119-06049	ボルト,6X16	6		
18	09169-06030	ワッシャ	3		
19	64711-19F00	アクスル,リヤ	1		0.4
20	09448-33006	スプリング	1		
21	08319-2116A	ナット	1		
22	09160-17050	ワッシャ,17X30X3.2	1		
23	64741-41F00	スペーサ,リヤアクスル,ライト	1		
24	64772-34201	スペーサ,リヤアクスル,レフト	1		

FIG.57

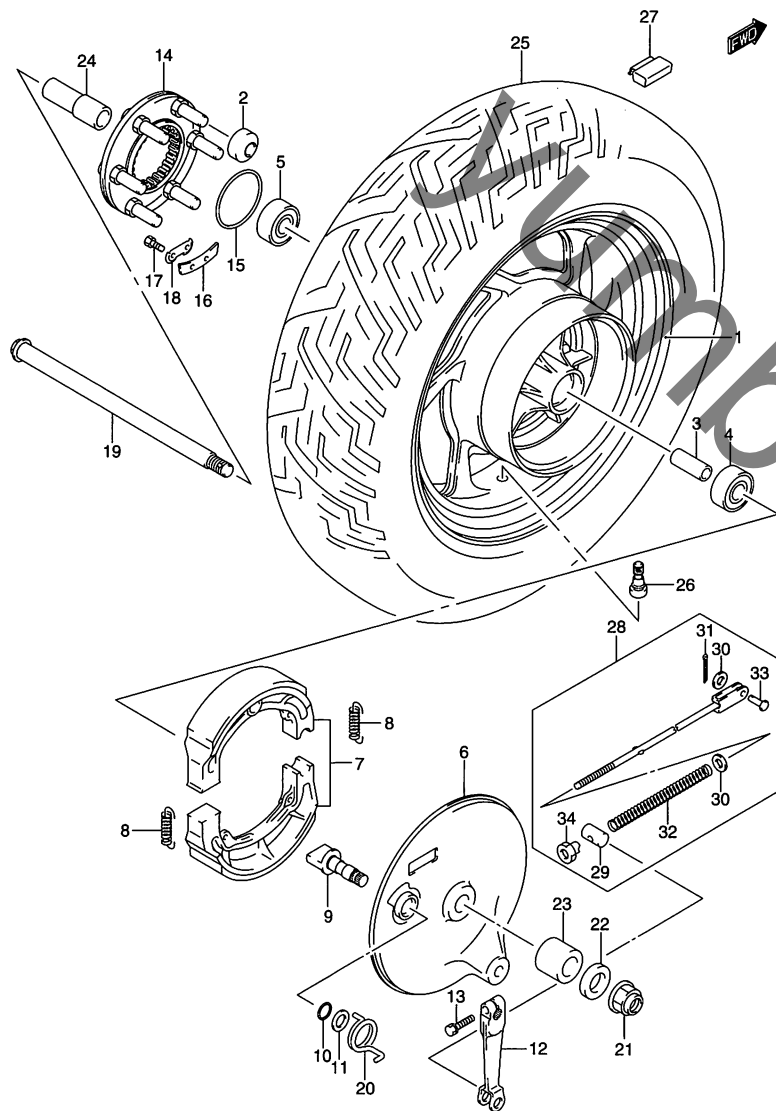


FIG.57 (H-12) リヤ ホイール

見出番号	品番	品名	使用個数	備考	標準作業時間
25	* 65110-41F10	タイヤ,リヤ,170/80-15M/C77H	1	IRC GS-23R A	W0.9
26	* 43130-24A00	バルブアッシ,ホイールリム,TR412	1		
27-1	43222-73H10	バランスウェイト,ホイール,10G	0~3		
27-2	43224-73H10	バランスウェイト,ホイール,20G	0~3		
27-3	43226-73H10	バランスウェイト,ホイール,30G	0~3		
28	43300-41F00	ロッドアッシ,リヤブレーキ	1	NO.29~34 フクム	0.8
29	09209-13018	・ピン	1		
30	08322-01063	・ワッシャ	2	→08322-0106A	
31	04111-20158	・コッタピン	1		
32	09440-09004	・スプリング	1		
33	09200-06013	・ピン	1		
34	09150-06014	・ナット	1		