

SUZUKI
ハーツカタロク

FE50

(FA14A/FA14B)

FE50/FE50R

FE50S

FE50PR/FE50PS

FE50CS/FE50SBS

FE50YS

Mollet

1995-4

5版

このパーツカタログの発行により次のパーツカタログは
使用しないでください。

パーツカタログ名	パーツカタログ品番
FE50(1/R/PR)	9900B-50042-010

まえがき
目次

1

エンジン
トランスミッション

2

電装

3

車体

4

品番索引表
品名索引表

5

FE50



スペシャルホワイトNo.2 (30H)

FE50R



スペシャルホワイト/ノーブルグレー (D3Y)

FE50R



スペシャルホワイト/パーセルブルー (D3W)

FE50R



スペシャルホワイト/ダリアパープル (D3Z)

車体色は印刷のため実物と異なる場合があります。

FE50S



スペシャルホワイト/ノーブルグレー(D3Y)



スペシャルホワイト/パーセルブルー(D3W)



ブラック(019)

車体色は印刷のため実物と異なる場合があります。

FE50PR



スペシャルホワイト/ノーブルグレー (D3Y)



スペシャルホワイト/パーセルブルー (D3W)



スペシャルホワイト/ダリアパープル (D3Z)

車体色は印刷のため実物と異なる場合があります。

FE50PS



スペシャルホワイト/ノーブルグレー (D3Y)



スペシャルホワイト/パールブルー (D3W)

FE50CS



スペシャルホワイト/ノーブルグレー (D3Y)



スペシャルホワイト/パールブルー (D3W)

車体色は印刷のため実物と異なる場合があります。

FE50SBS



スペシャルホワイト/ノーブルグレー(D3Y)



スペシャルホワイト/パールブルー(D3W)

FE50YS



スペシャルホワイト/チアフルグリーン(E8M)

車体色は印刷のため実物と異なる場合があります。

まえがき

このパーツカタログは、《スズキ モレ》FE50型、FE50R型、FE50S型と《スズキ スーパーモレ》FE50PR型、FE50PS型、FE50CS型、FE50SBS型、FE50YS型の補給取扱い部品を収録してあります。

実施号機

Mollet

FE50 : F.No.FA14A-100001 ~
 FE50R : F.No.FA14B-100001 ~
 FE50S : F.No.FA14B-107480 ~

Super Mollet

FE50PR : F.No.FA14B-100001 ~
 FE50PS : F.No.FA14B-107320 ~
 FE50CS : F.No.FA14B-106950 ~
 FE50SBS : F.No.FA14B-107190 ~
 FE50YS : F.No.FA14B-107990 ~

パーツカタログのご使用について

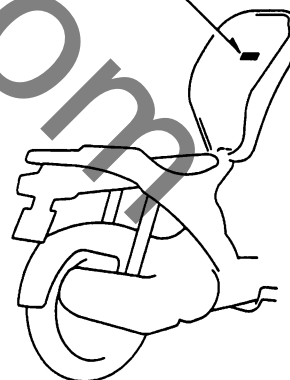
1. カラーラベル

色物部品の索引する場合は、カラーラベルを参照の上
該当部品をお選びください。

カラーラベル



カラーラベル貼付場所



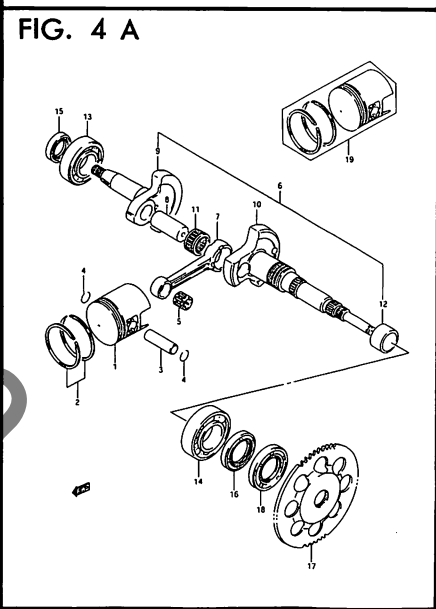
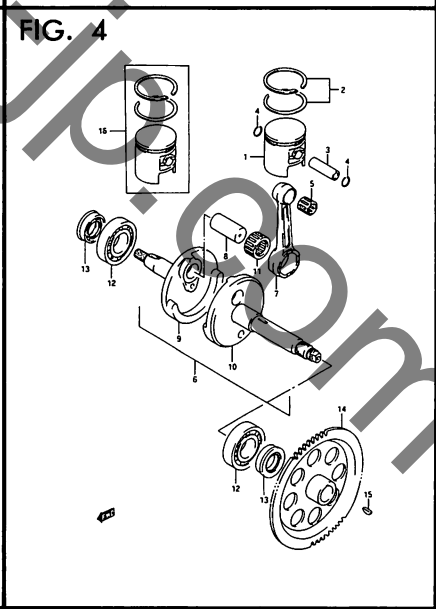
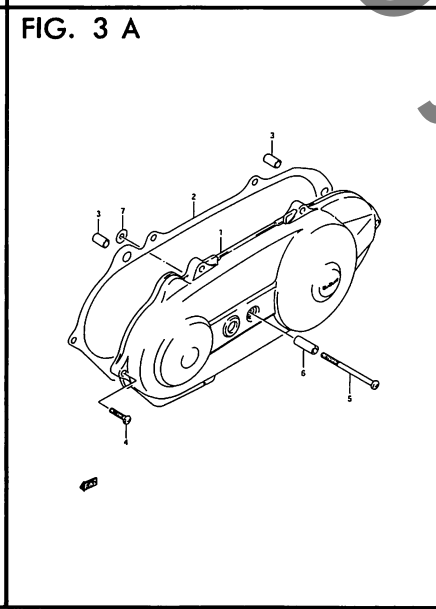
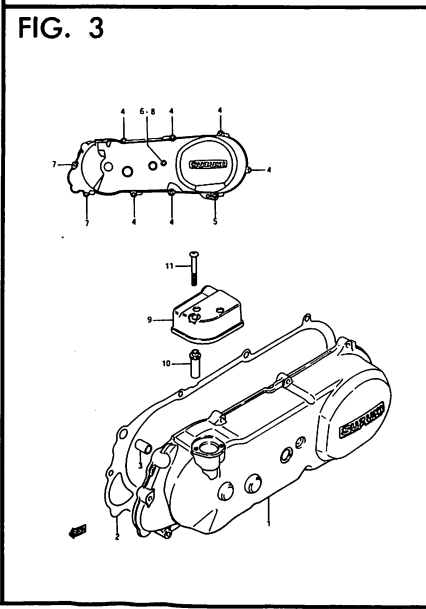
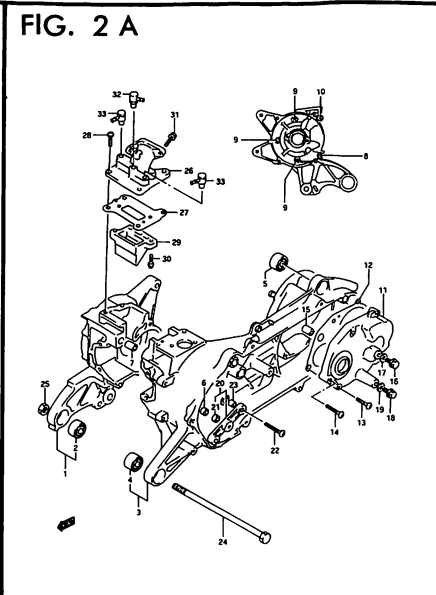
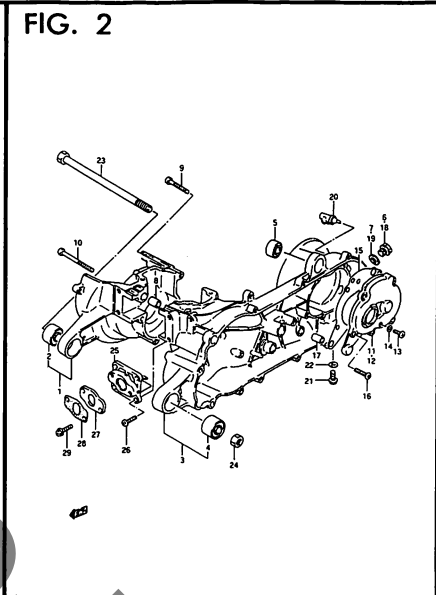
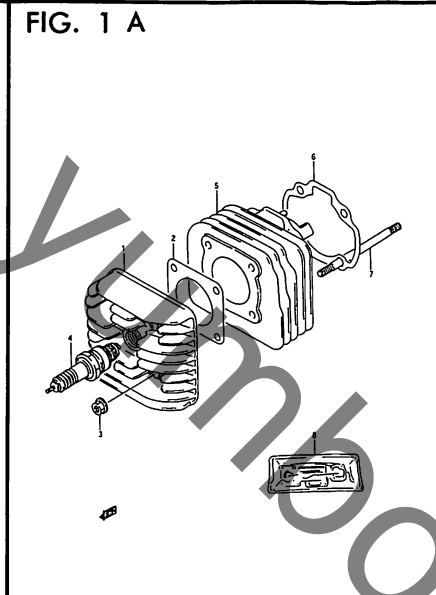
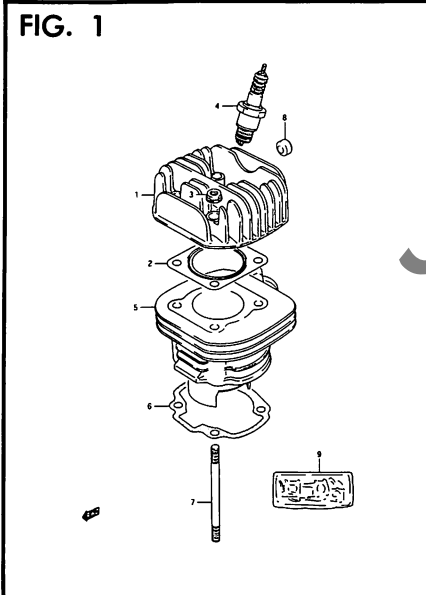


FIG. 5

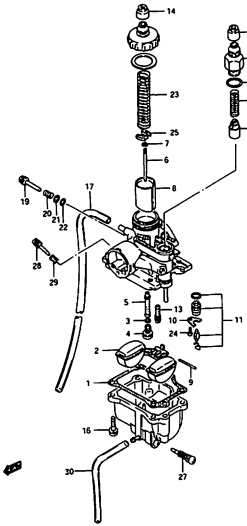


FIG. 5 A

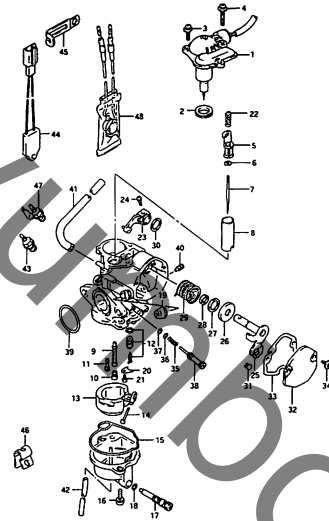


FIG. 6

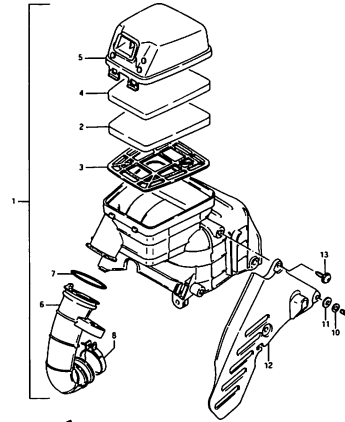


FIG. 6 A

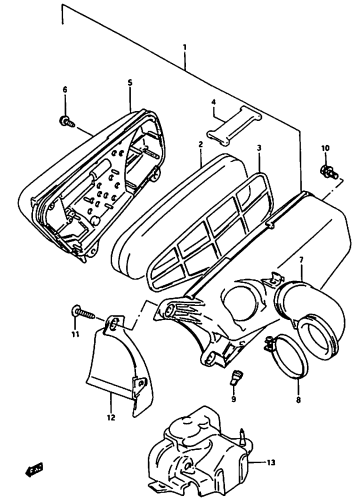


FIG. 7

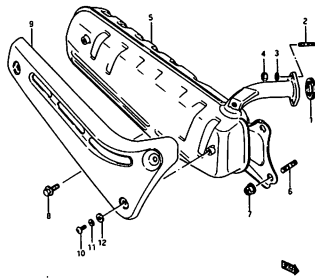


FIG. 7 A

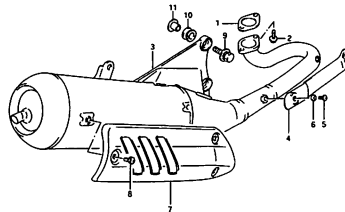


FIG. 8

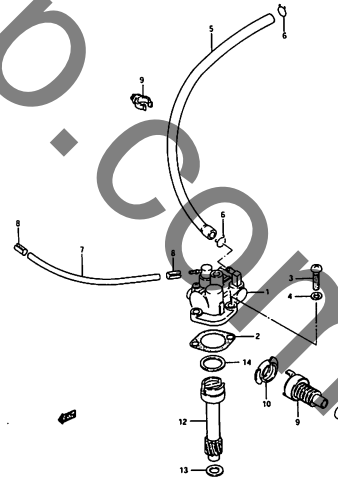
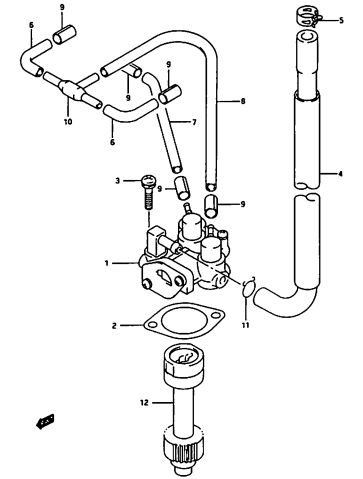
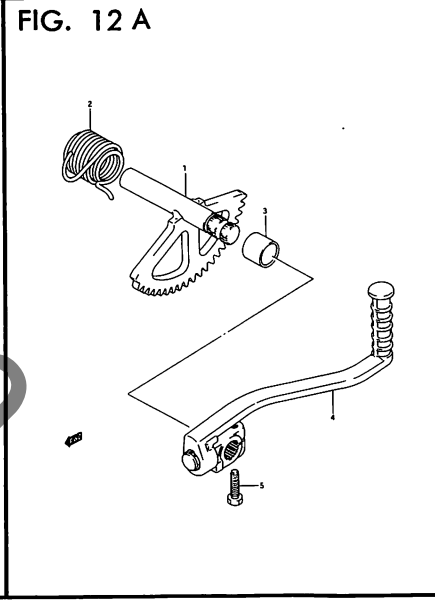

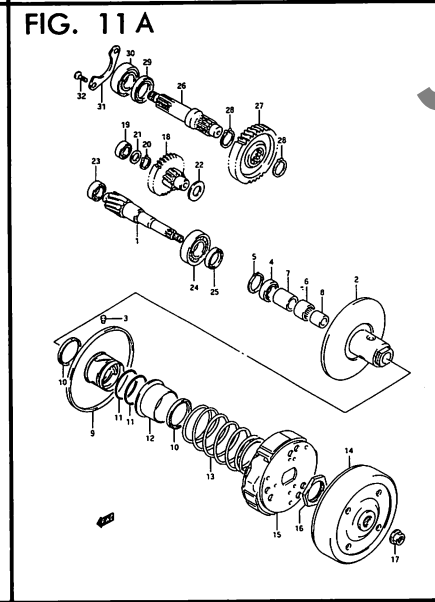
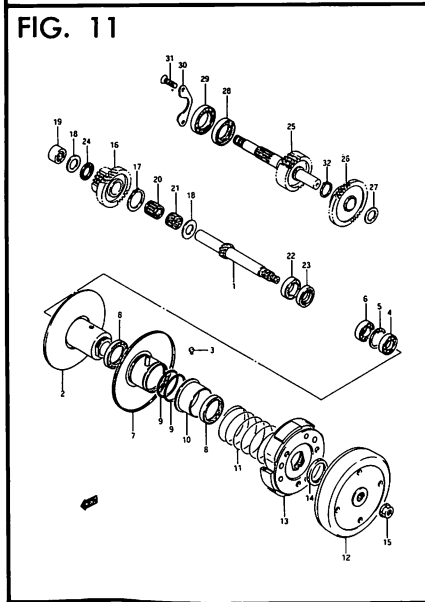

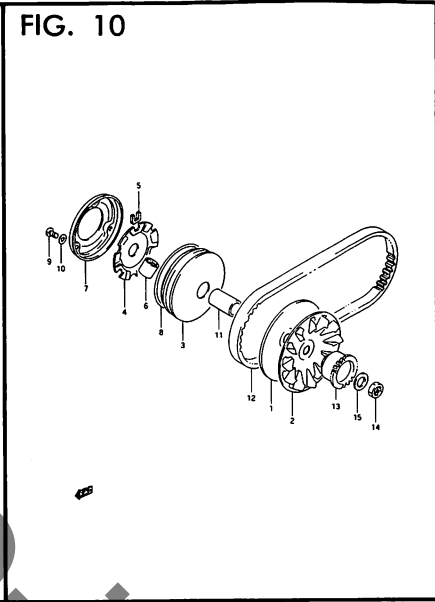
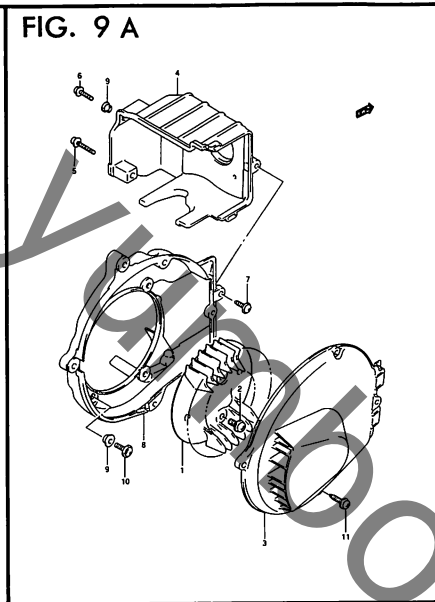
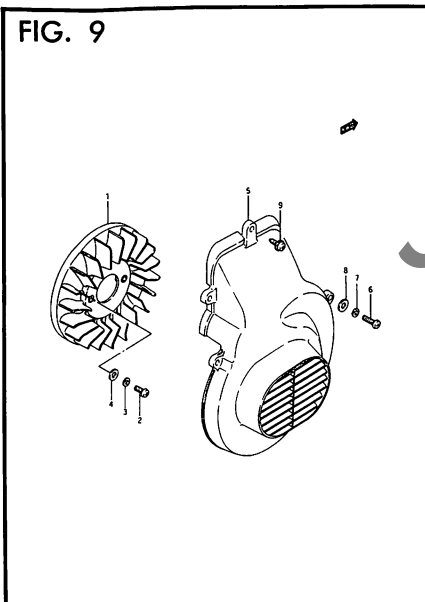


FIG. 8 A





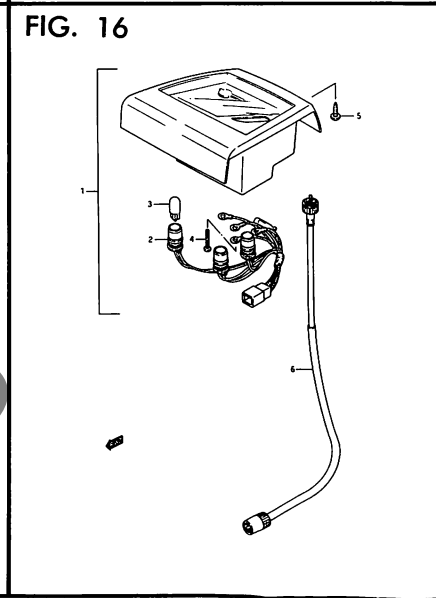
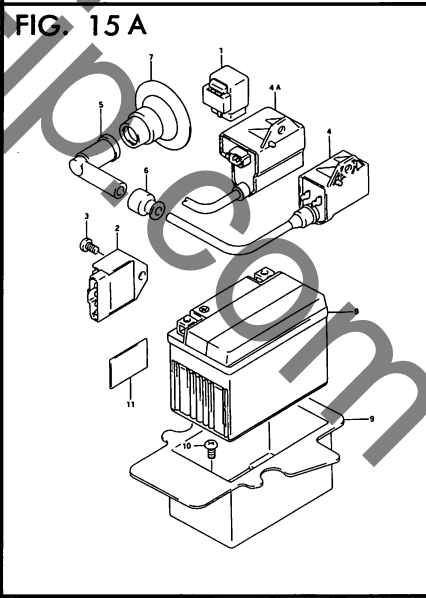
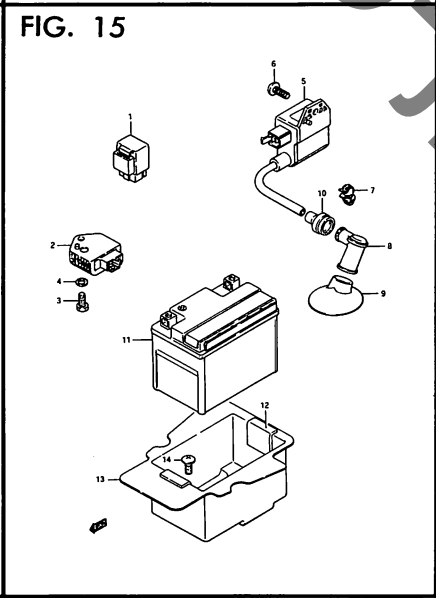
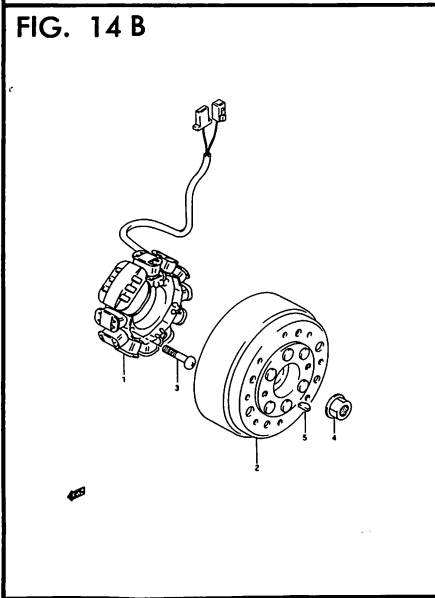
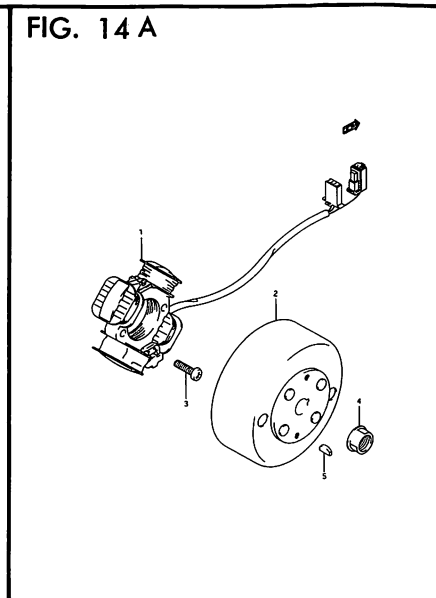
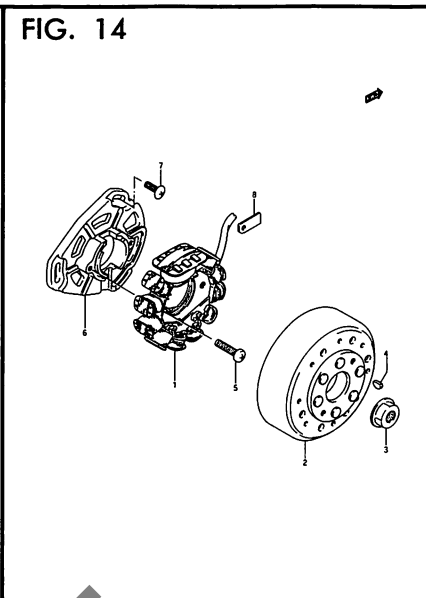
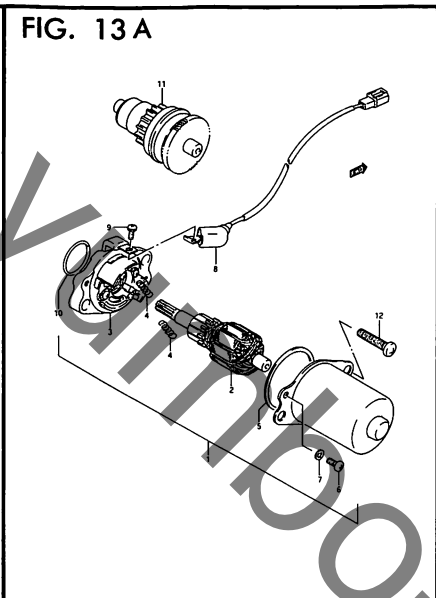
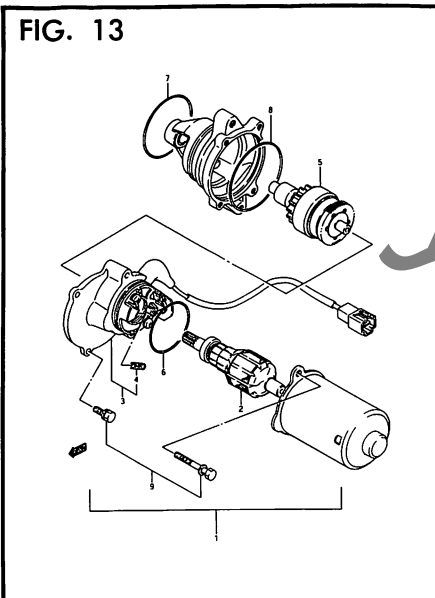


FIG. 17

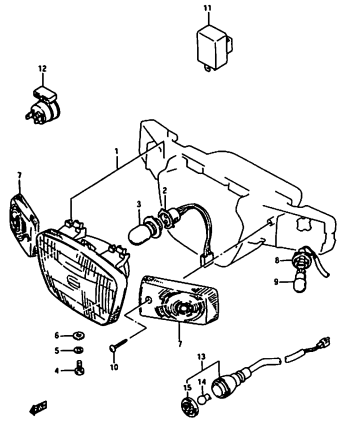


FIG. 18

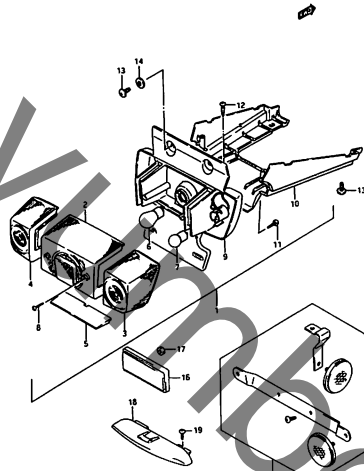


FIG. 19

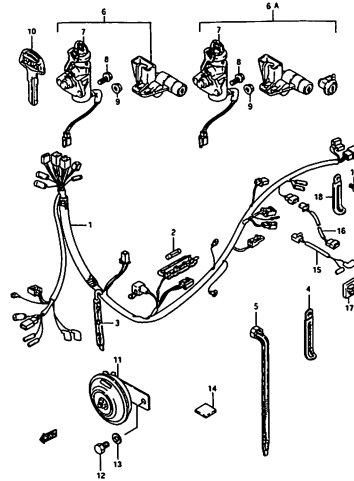


FIG. 20

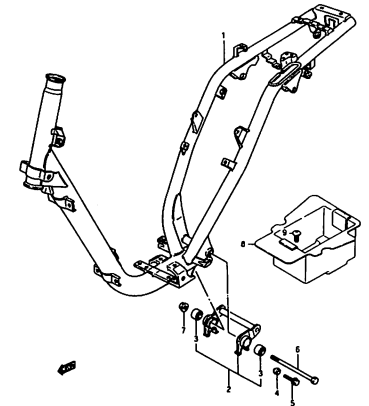


FIG. 20 A

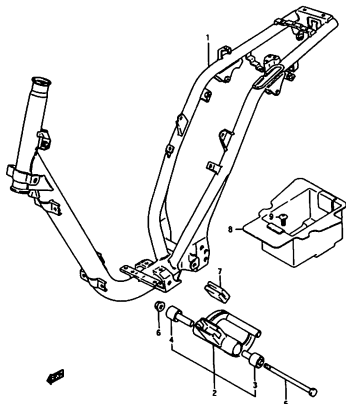


FIG. 21

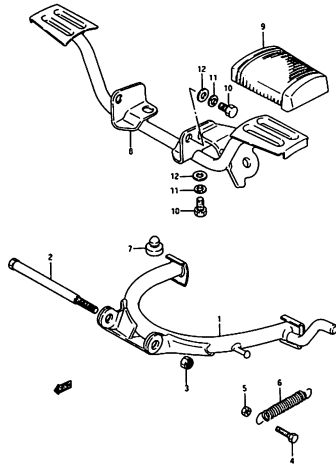


FIG. 21 A

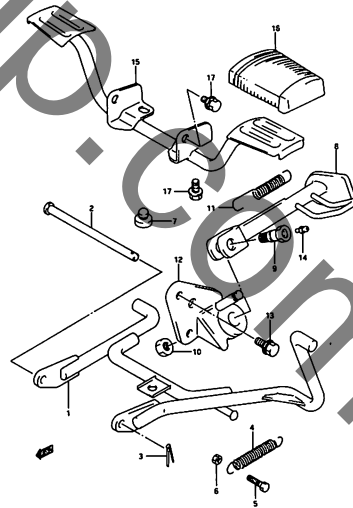


FIG. 22

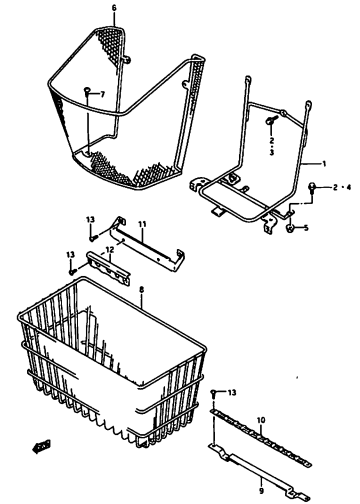


FIG. 23

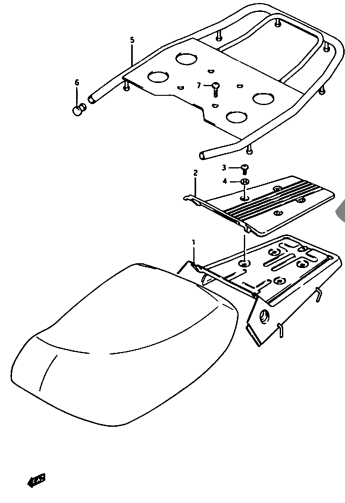


FIG. 23 A

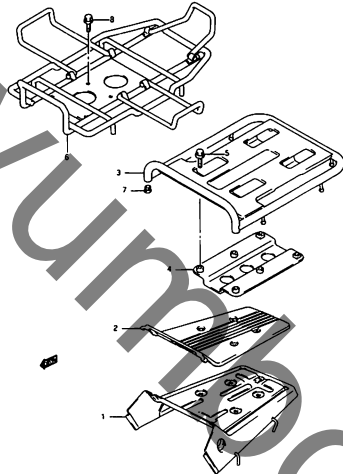


FIG. 23 B

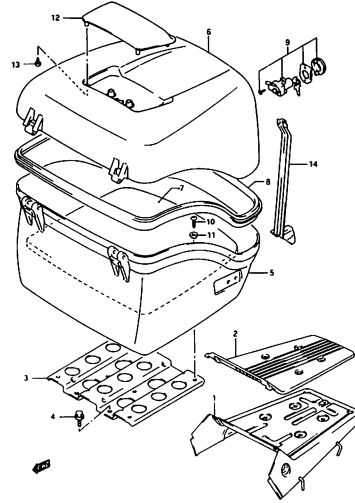


FIG. 24

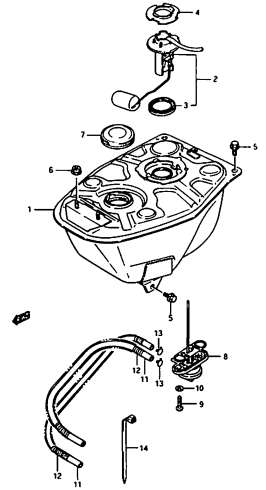


FIG. 25

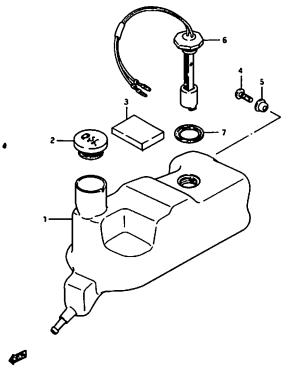


FIG. 26

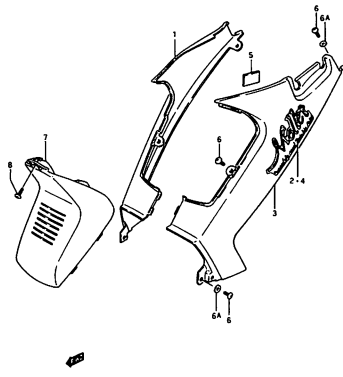


FIG. 26 A

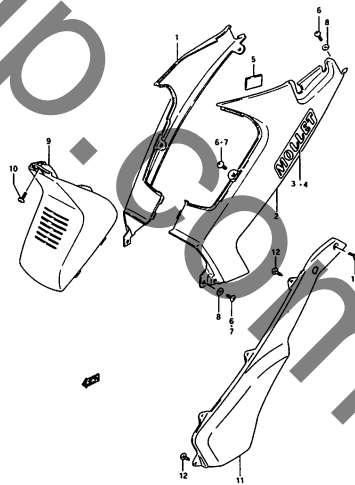


FIG. 26 B

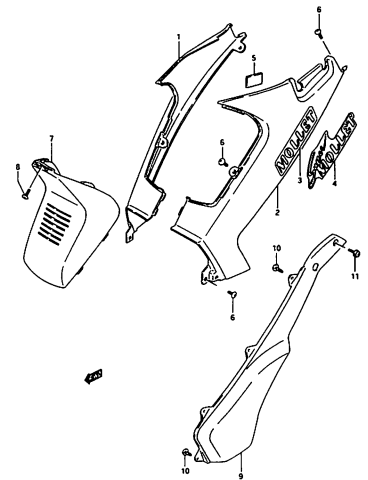


FIG. 27

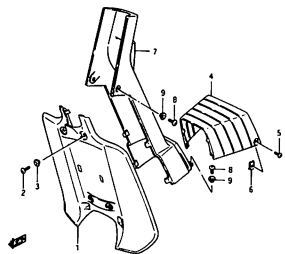


FIG. 27 A

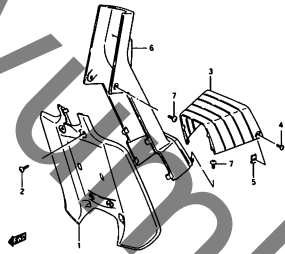


FIG. 28

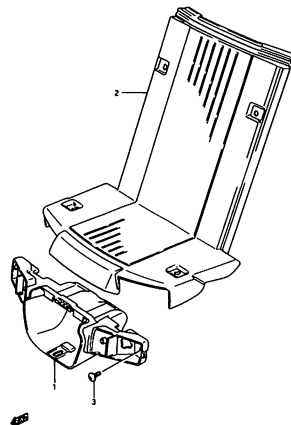


FIG. 28 A

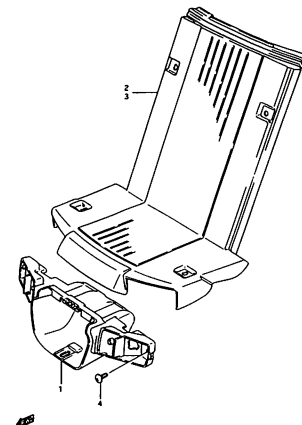


FIG. 29

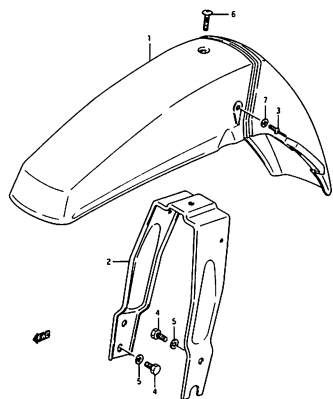


FIG. 29 A

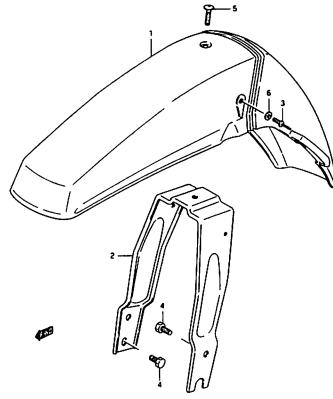


FIG. 30

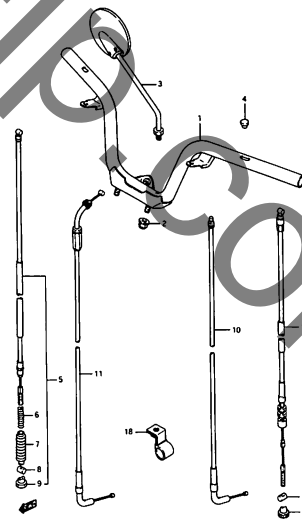


FIG. 30 A

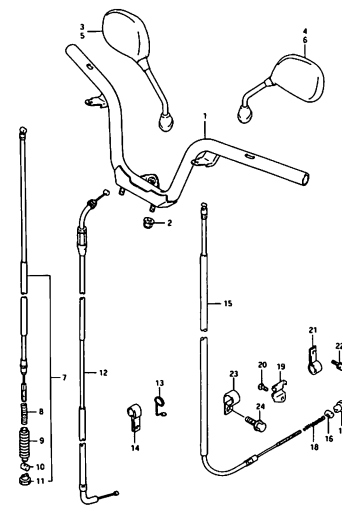


FIG. 31

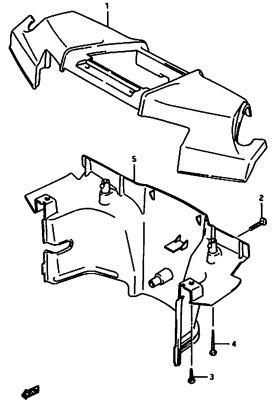


FIG. 31 A

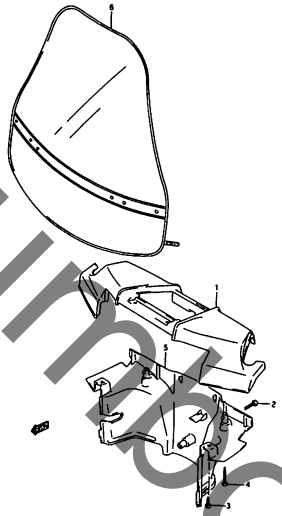


FIG. 32

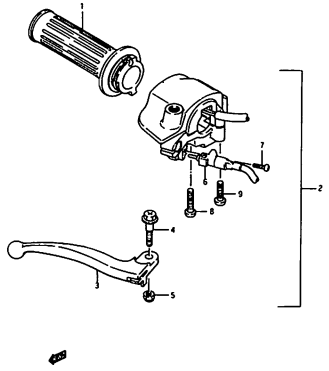


FIG. 33

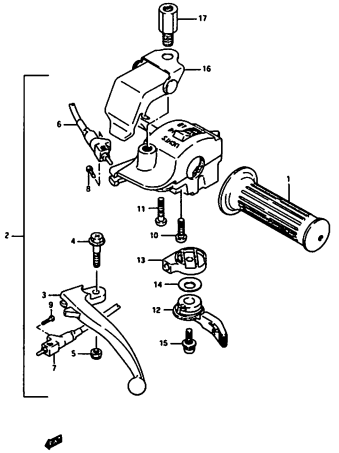


FIG. 34

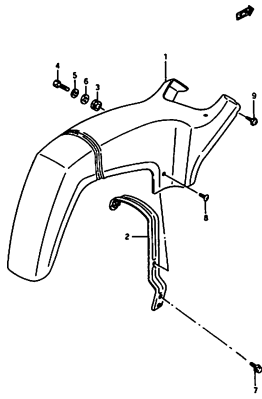


FIG. 34 A

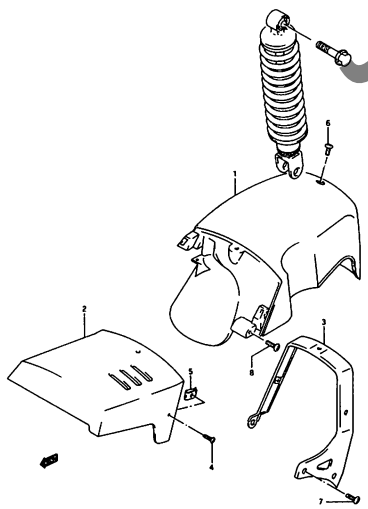


FIG. 35




FIG. 36

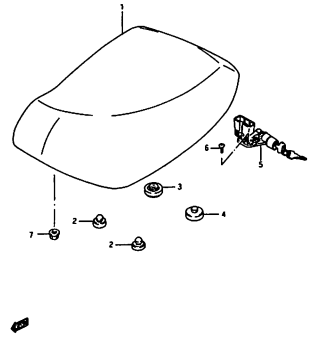


FIG. 37

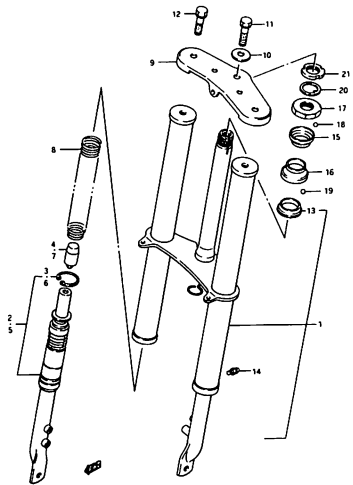


FIG. 38

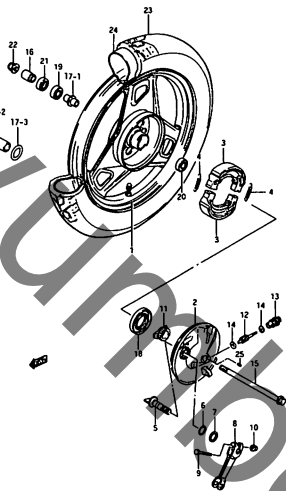


FIG. 38 A

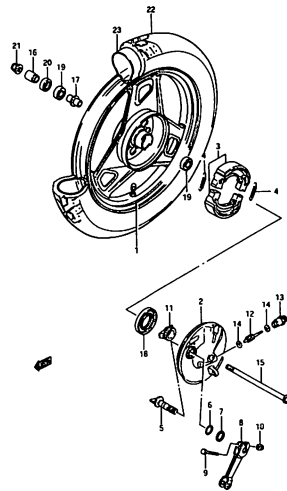


FIG. 39

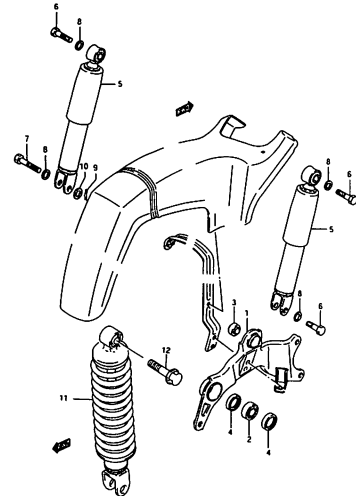


FIG. 40

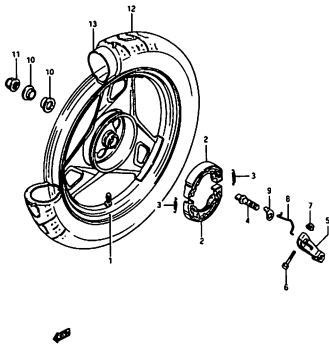


FIG. 40 A

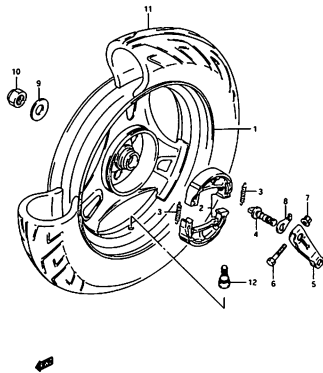


FIG. 1

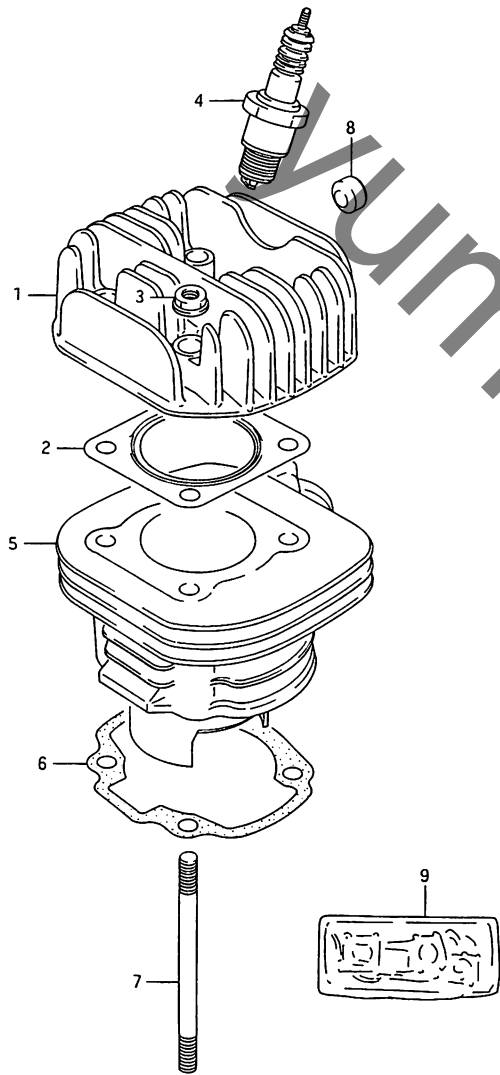


FIG. 1 (B-2) シリンダ (TYPE 1)

見出し番号	品番	品名	使用個数	備考	標準作業時間
1	11111-03A03	ヘッド, シリンダ	1		1.0
2	11141-02110	カクスタット, シリンダヘッド	1		W1.0
3	09159-06017	ナット	4		
4-1	#09482-00084	スパークプラグ, BP6HS (NGK)	1		W0.2
4-2	#09482-00188	スパークプラグ, W20FP-U (ND)	1		W0.2
5	11211-17B00	シリンダ	1		1.3
6	11241-03A10	カクスタット, シリンダ (NA)	1	-11241-03A01	W1.3
7	01421-06808	スタットホルト	4		
8	11252-02300	ヘッド, シリンダヘッドラハ-	2		
9	11400-17845	カクスタットセット (ASB)	1	-11400-17840	

FIG. 1A(B-3):TYPE R/S

FIG.1A

FIG. 1A (B-3) シリンダ (TYPE R/S)

見出番号	品番	品名	使用個数	備考	標準作業時間
1	11111-37B03	ヘッド, シリンダ	1		0.6
2	11141-02110	カムスケット, シリンダヘッド	1		W0.6
3	08316-10063	ナット	4		
4-1	#09482-00255	スロークワーク, BPR7HS (NGK)	1		W0.2
4-2	#09482-00244-111	スロークワーク, W22FPR (ND)	1		
5	11211-37B32-0F0	シリンダ	1		0.9
6	11241-03A10	カムスケット, シリンダ (NA)	1		W0.9
7	01421-06858	スタットホルト	4		
8	11400-39875	カムスケットセット	1		

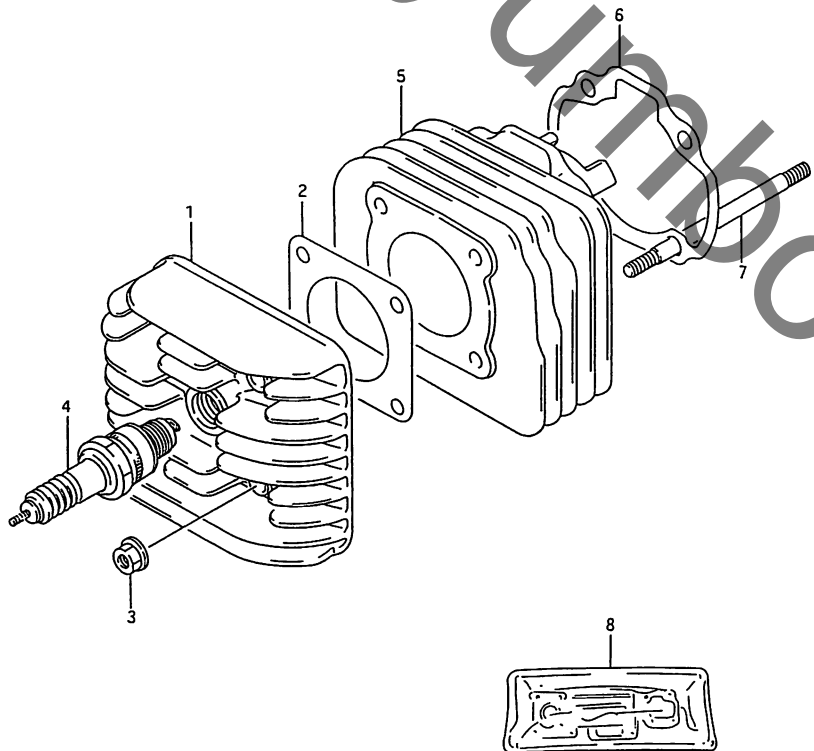


FIG.2

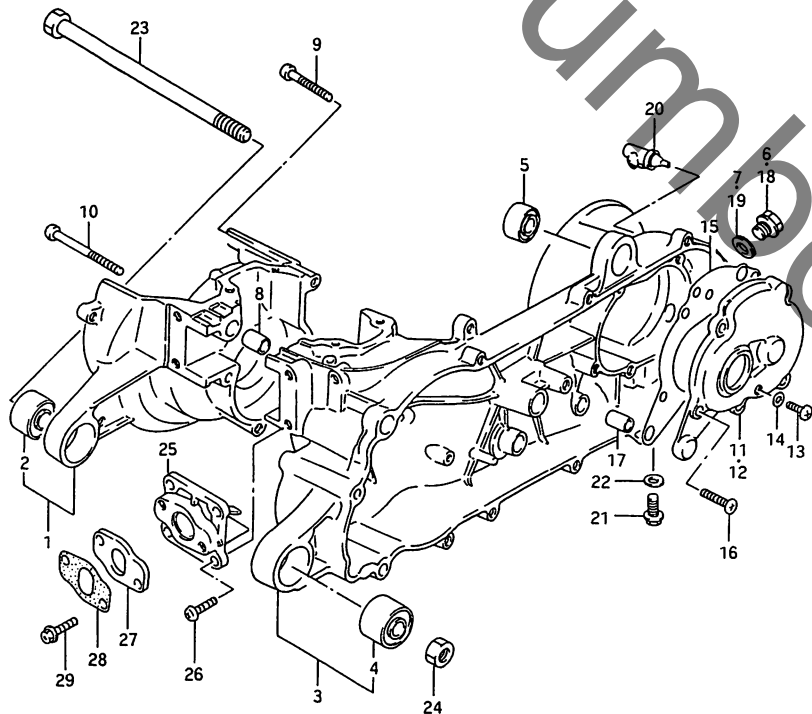


FIG. 2 (B-4) クランクケース (TYPE 1)

見出番号	品番	品名	使用個数	備考	標準作業時間
1	11300-17830	クランクケースセット, ライト	1		3.2
2	09319-10050	・フッシユ	1		
3-1	11301-03893	クランクケースセット, レフト	1	~E. NO. 109892 -11301-03894 W/11430-03810 E. NO. 109893~	3.4
3-2	11301-03896	クランクケースセット, レフト	1		
4	09319-10050	・フッシユ	1		
5	09319-10032	・フッシユ	1		
6	01550-08123	・ホルト	1	E. NO. 109893~	
7	09168-08008	・カスケツト, 8.2X14X1	1	E. NO. 109893~	
8	04211-13189	ピオン	2		
9	02112-06407	スクリユ	4		
10	02112-06657	スクリユ	1		
11	11431-03A01	カハ~, キヤホツクス	1	~E. NO. 109892 -11430-03811 W/11482-03A10 E. NO. 109893~	0.8
12	11430-03811	カハ~, キヤホツクス	1		
13	01550-06123	・ホルト	1	E. NO. 109893~	
14	09168-06004	・カスケツト, 6.2X11X1.2	1	E. NO. 109893~	
15	11484-03A10	カスケツト, キヤホツクスカハ~ (NA)	1	-11484-03A01	W0.8
16	02112-06207	スクリユ	5		
17	04211-11189	ノツクピオン	2		
18	09247-14001	フッシユ	1	~E. NO. 109892	
19	09168-14004	カスケツト, 14X19.2X2	1	~E. NO. 109892	
20	11328-03A00	ユニオン, フリーザ	1		
21	09103-08079	ホルト, 8X16	1	~E. NO. 109892	
22	09168-08008	カスケツト, 8.2X14X1	1	~E. NO. 109892	

FIG. 2A(B-6):TYPE R/S

FIG.2

FIG. 2 (B-5) クランクケース (TYPE 1)

見出番号	品番	品名	使用個数	備考	標準作業時間
23	09100-10267	ボルト, 10X185	1	-09100-10073	
24	08310-00107	ナット	1		
25	13150-16A10	ハルファアツシ, リート	1		0.5
26	02112-06167	スクリュー	4		
27	13129-02101	インシュレータ, キャフ・レタ	1		0.5
28	13125-02110	カ・スケット, キャフ・レタ(NA)	1	-13125-02100	W0.5
29	09128-06071	スクリュー, 6X19	2	-09128-06026	

FIG.2A(B-6):TYPE R/S

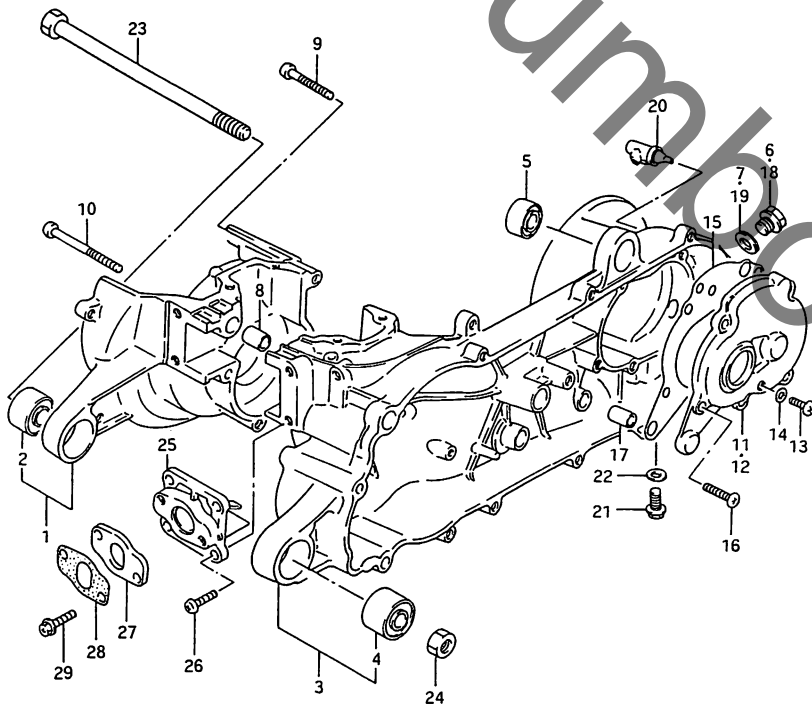


FIG.2A

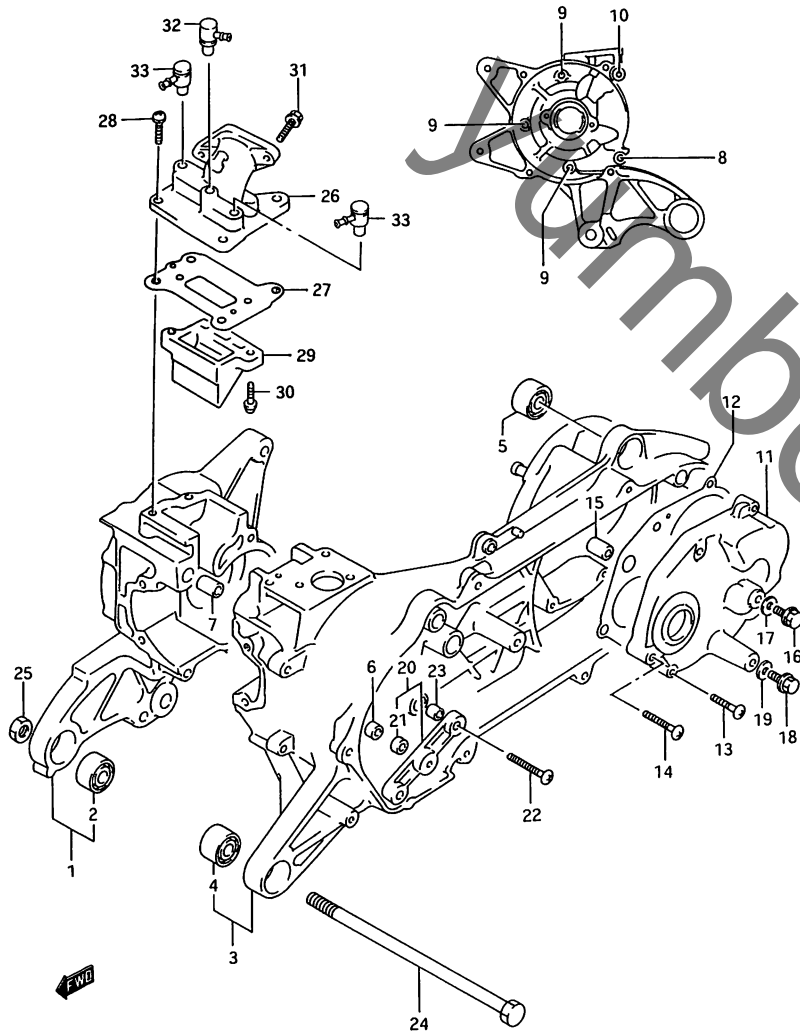
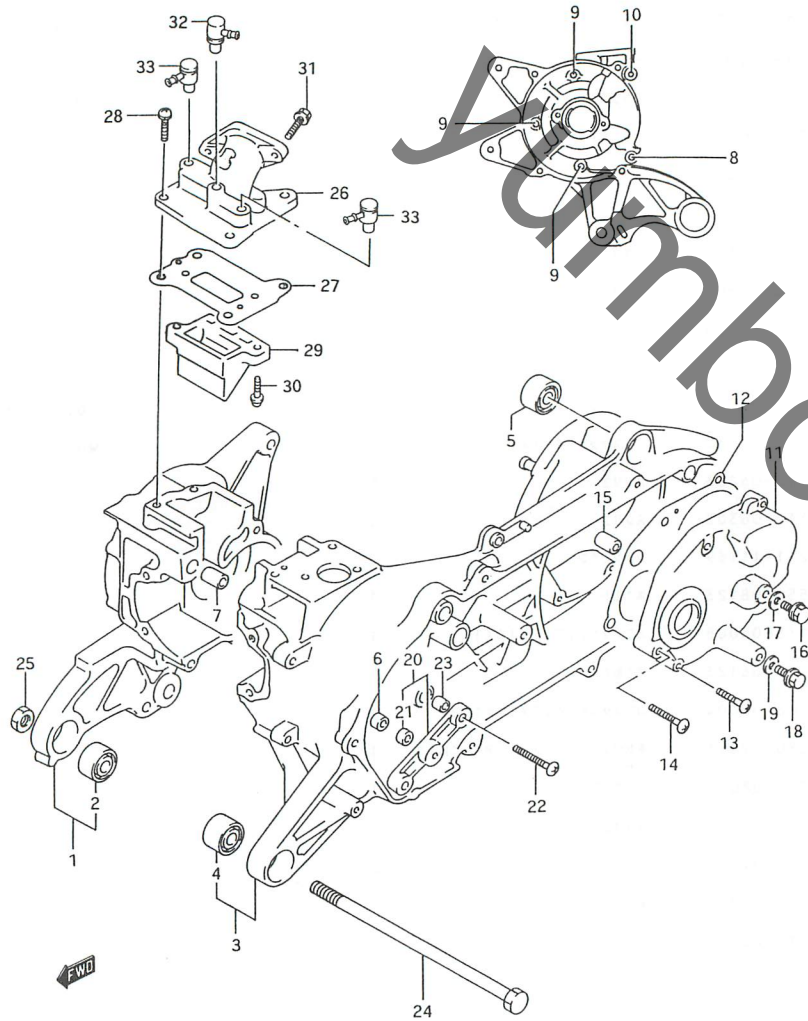


FIG. 2A (B-6) クランクケース (TYPE R/S)

見出番号	品番	品名	使用個数	備考	標準作業時間
1	11310-29822	クランクケースセット, ライト	1		3.2
2	09319-10069	・フッシ	1		
3	11320-39812	クランクケースセット, レフト	1		3.4
4	09319-10069	・フッシ	1		
5	09319-10070	・フッシ	1		
6	09300-08016	・フッシ	1		
7	04211-11169	ノックピン	2		
8	02112-06803	スクリュー	1		
9	02112-06453	スクリュー	3		
10	02112-06853	スクリュー	1		
11	11431-37B02	カバー, キヤホックス	1		0.8
12	11484-41D30	カセット, キヤホックスカバー-(NA)	1		W0.8
13	02112-06253	スクリュー	5		
14	02112-06303	スクリュー	1		
15	04211-11169	ノックピン	2		
16	01550-08123	ホルト	1		
17	09168-08008	カセット, 8.2X14X1	1		
18	01550-06123	ホルト	1		
19	09168-06004	カセット, 6.2X11X1.2	1		
20	11380-37811	キャップセット, スター-タイトトルキ	1		
21	09300-08016	・フッシ	1		
22	02112-06303	スクリュー	2		
23	04211-09109	ノックピン, H:10	2		
24	09100-10267	ホルト, 10X185	1		
25	08310-00103	ナット	1		

FIG.2A

FIG. 2A (B-7) クランクケース (TYPE R/S)



見出番号	品番	品名	使用個数	備考	標準作業時間
26	13111-29C40	ハ°イフ°, インテーク	1		0.5
27	13125-25E01	カ°スケツト, インテークハ°イフ°	1		
28	02112-36203	スクリユ	4		
29	13150-40D50	ハ°ルフ°アツシ, リート°	1		0.5
30	09138-04006	スクリユ	2		
31	09128-06071	スクリユ, 6X19	2		
32	16910-09C00	チエツクハ°ルフ°, オイルホース	1		
33	16910-21D00	ニツ°ル, オイルホースNO.2	2		

FIG. 3

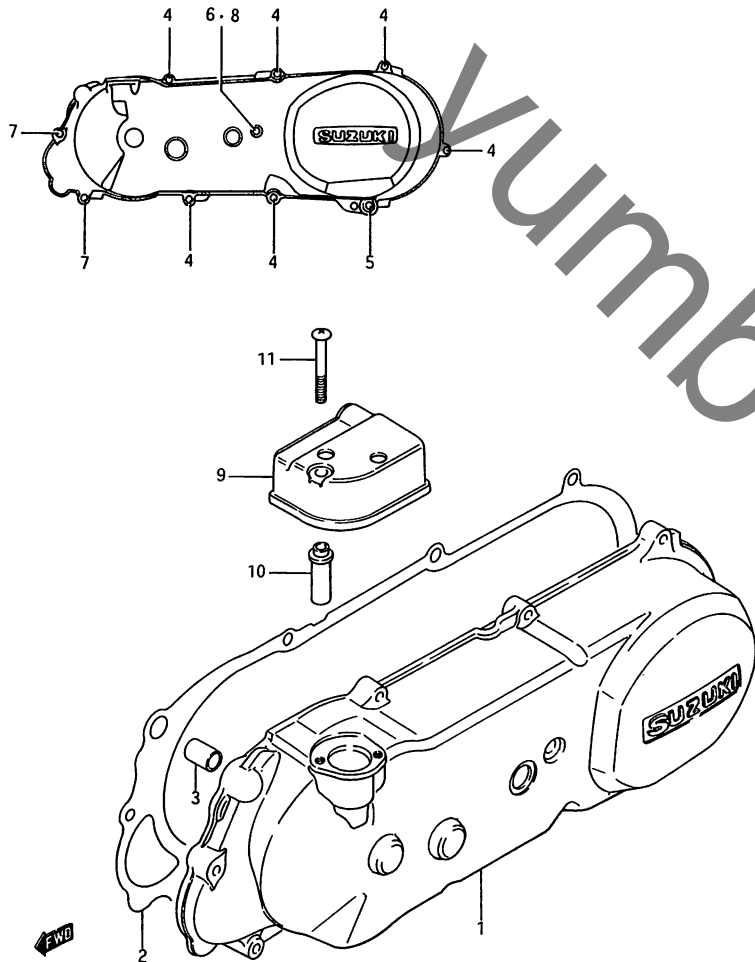


FIG. 3 (B-8) クランクケース レフト カバー (TYPE 1)

見出番号	品番	品名	使用個数	備考	標準作業時間
1	11341-16B00	カバー、クラッチ	1		0.5
2	11482-03A10	カバー、クラッチカバー(NA)	1	-11482-03A03	W0.3
3	04211-13189	ピン	2		
4	02112-06255	スクリュー	6		
5	02112-06455	スクリュー	1		
6	02112-06705	スクリュー	1		
7	02112-06955	スクリュー	2		
8	09168-07001	カバー、7X15X0.6	1		
9	11411-17B00	カバー、オイルポンプ	1		0.2
10	11412-17B00	スベーク、オイルポンプカバー	1		
11	02142-05455	スクリュー	1		

FIG. 3A(B-9):TYPE R/S

FIG.3A

2

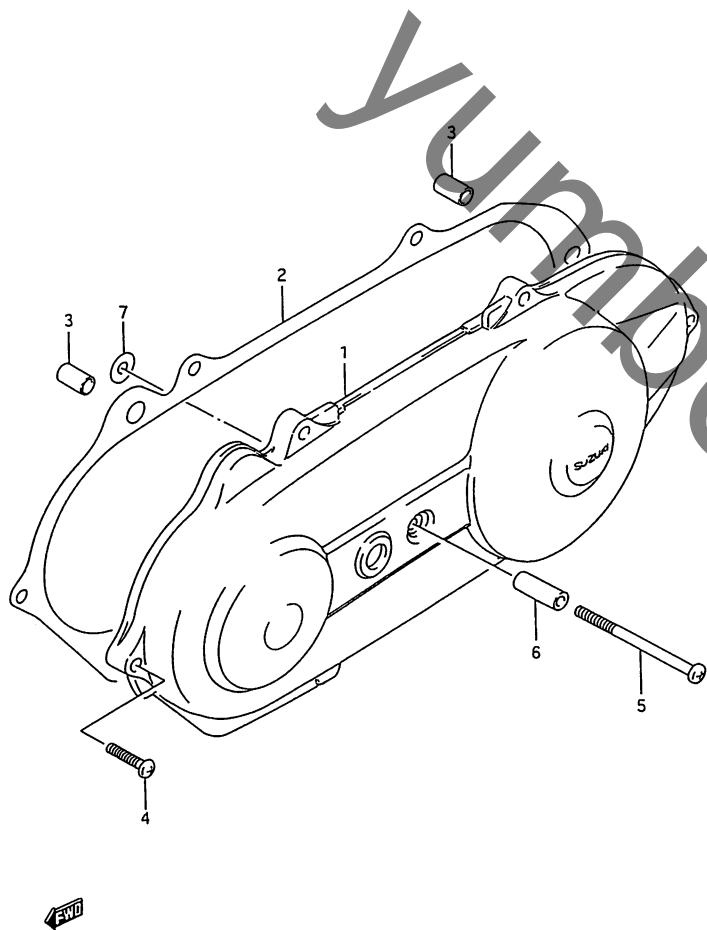


FIG. 3A (B-9) クランクケース レフト カバー (TYPE R/S)

見出し番号	品番	品名	使用個数	備考	標準作業時間
1	11341-37B02	カバー, クラッチ	1		0.5
2	11482-37B10	カバー, クラッチ (NA)	1		0.5
3	04211-11169	ナット	2		
4	02112-06253	スプリング	6		
5	02112-06653	スクリュー	1		
6	09180-06242	スリーブ, 6.5X12X22.5	1		
7	09168-07001	カバー, 7X15X0.6	1		

FIG.4

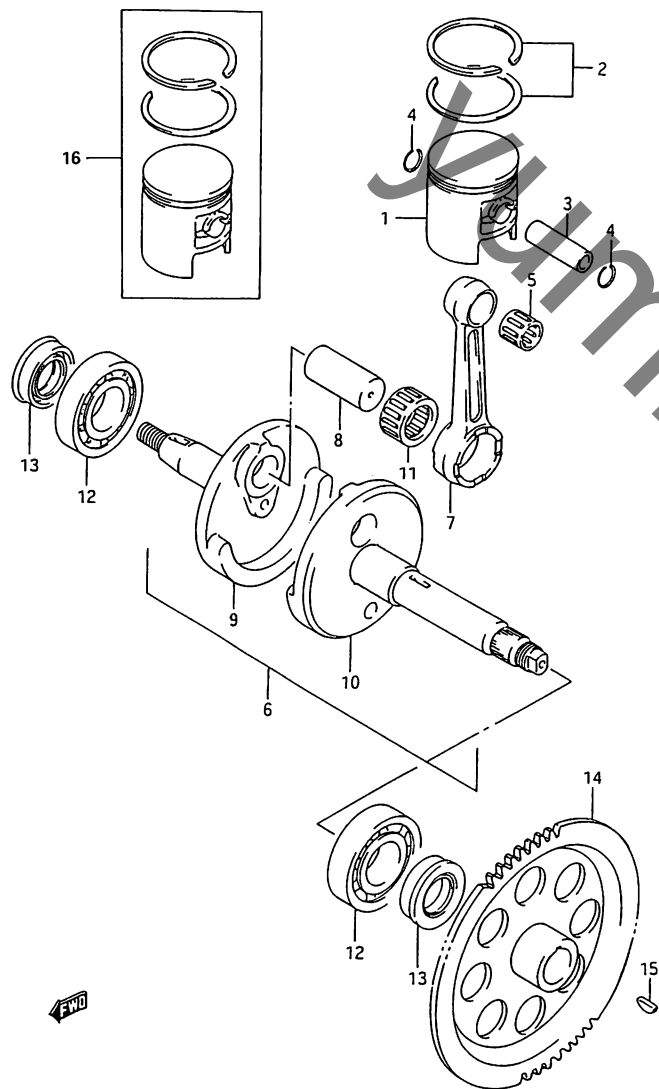


FIG. 4 (B-10) クランクシャフト (TYPE 1)

見出番号	品番	品名	使用個数	備考	標準作業時間
1	12110-03A02	ピストン	1		1.3
2	12140-16B10	リングセット,ピストン	1		1.3
3	12151-03A00-0A0	ピオン,ピストン	1		1.3
4	09381-10006	サークリップ	2		
5	09263-10017	ハアリング	1	+09263-10008	1.3
6	12200-03A15	クランクシャフトアツシ	1		3.2
7	12161-03A01-0E0	・ロツト,コネクチング	1	+12161-03A00-0A0	
8	12211-02100	・ピオン,クランク	1		
9	12221-03A02	・クランクシャフト,ライト	1		
10	12261-03A13-0A0	・クランクシャフト,レフト	1	+12261-03A11	
11	09263-16016	・ハアリング,16X22X11.8	1		
12	09262-20084-0A0	ハアリング,20X42X12	2	+09262-20084	3.2
13	09283-20034	オイルシール,19.6X37X8	2	+09283-20043	0.8
14-1	12620-11B00	キヤ,スター,NT:67	1	~F.NO.139299	0.6
14-2	12620-03A20	キヤ,スター	1	F.NO.1392300~	
15	08341-31039	キ-	1		
16-1	12100-03A00-050	ピストンセット,0S0.5	1	OPT	1.3
16-2	12100-03A00-100	ピストンセット,0S1.0	1	OPT	1.3

FIG.4A(B-11):TYPE R/S

FIG.4A

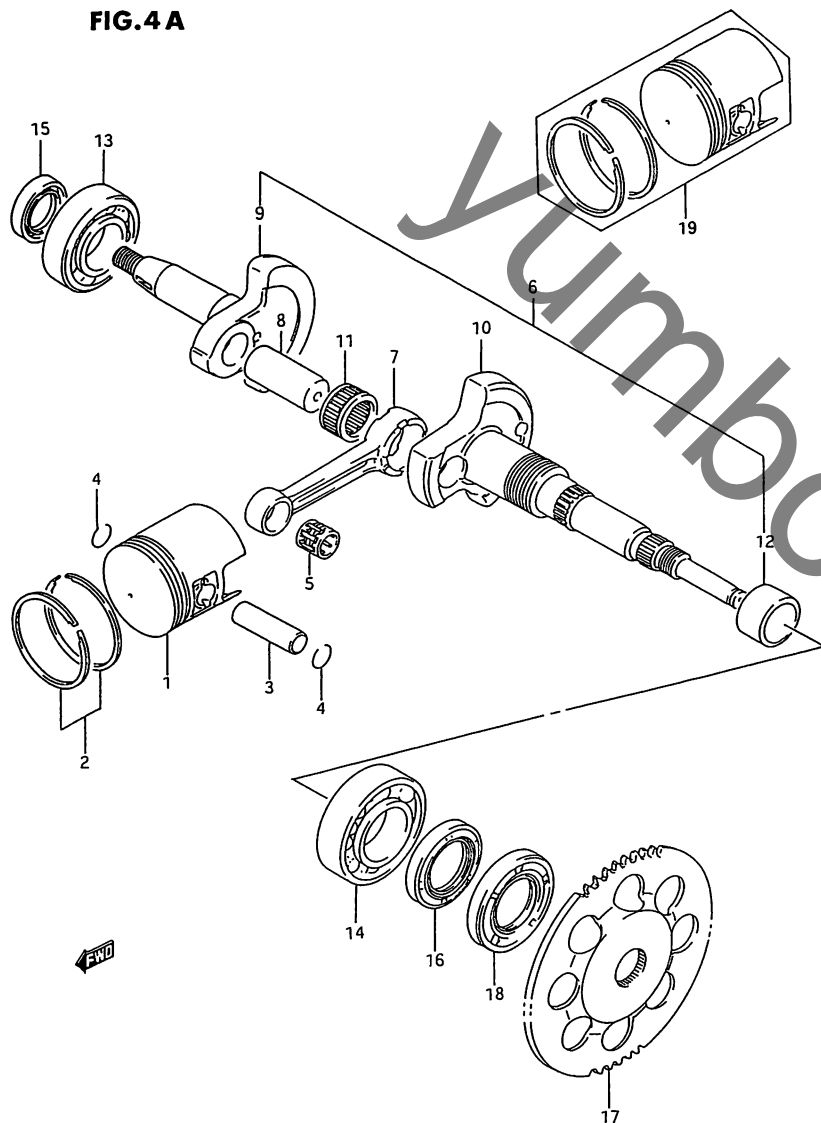


FIG. 4A (B-11) クランクシャフト (TYPE R/S)

見出番号	品番	品名	使用個数	備考	標準作業時間
1	12110-40D10-0F0	ピ°ストン	1		0.9
2	12140-29C40	リング°セット,ピ°ストン	1		0.9
3	12151-03A00-0A0	ピ°ン,ピ°ストン	1		0.9
4	09381-10006	サークリップ°	2		
5	09263-10017	ハ°アリング°	1		0.9
6	12200-37B03	クランクシャフトアツシ	1		3.2
7	12161-37B02	°コネクチング°ロツト°	1		
8	12211-37B00	°ピ°ン,クランク	1		
9	12221-37B00	°クランクシャフト,ライト	1		
10	12261-37B02-0A0	°クランクシャフト,レフト	1		
11-1	09263-16016	°ハ°アリング°,16X22X11.8	1	TYPE R	
11-2	09263-16031	°ハ°アリング°	1	TYPE S	
12	09180-18010	°スハ°-サ	1		
13	09262-20108	ハ°アリング°,20X47X14	1	RH	3.2
14	09262-25100-0A0	ハ°アリング°,25X52X13	1	LH	3.2
15	09283-17017	オイルシール,17X27X6	1	RH	0.9
16	09283-25084	オイルシール,25X37X6	1	LH	3.2
17	12622-37B01	キ°ヤ,スタ°タ	1		0.9
18	09284-24001	オイルシール,24X43X6	1		1.1
19	12100-40D10-0S0	ピ°ストン°セット,DS0.5	1	OPT	

FIG.5

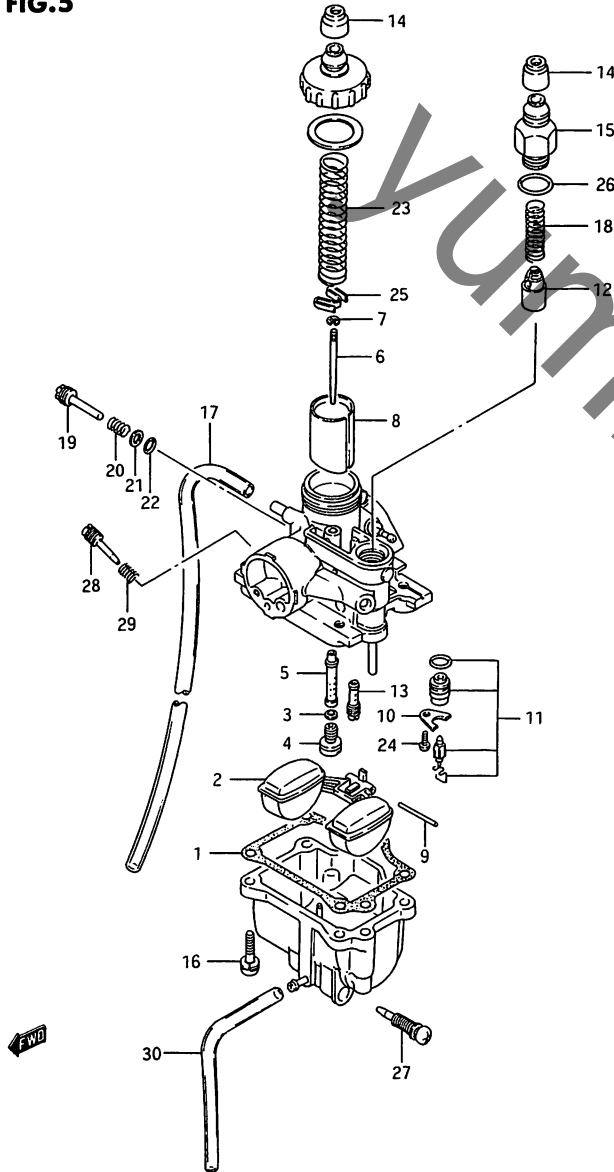


FIG. 5 (C-2) キャブ・レタ (TYPE 1)

見出番号	品番	品名	使用個数	備考	標準作業時間
	13200-17B01	キャブ・レタアツシ	1		0.5
1	13258-02100	・カゝスケツト,フロートチャンバゝ	1		
2	13250-16A00	・フロート	1		0.7
3	13386-04700	・カゝスケツト	1		
4	09491-75009	・シゝエツト,メイン,75	1		0.7
5	09494-00422	・シゝエツト,ニートゝル,E-3	1		0.7
6	13383-17B00	・ニートゝル,シゝエツト	1	3M2-3	0.5
7	13394-12110	・クリツヅゝ,ニートゝル	1		
8	13551-02500	・ハゝルヅゝ,スロツツル,CA:2.0	1		0.5
9	13254-20010	・ヒゝン,フロート	1		
10	13373-46710	・フレート	1		
11	13370-16A00	・ハゝルヅゝアツシ,ニートゝル	1		0.7
12	13411-01010	・フランシゝヤ,スタゝタ	1		
13	09492-20008	・シゝエツト,ハゝイロツツ,20	1		0.7
14	13681-04010	・キャツヅゝ,キャブ・レタ	2		
15	13418-43200	・キャツヅゝ,スタゝタ	1		
16	13601-04148	・スクリユ	4		
17	13684-37B40	・ホゝス,3.5X6.5X800	1	L:800-600	
18	13417-01010	・スヱリングゝ,スタゝタ	1		
19	13483-16A01	・スクリユ,スロツツルスタッヅゝ	1		
20	13268-35010	・スヱリングゝ	1		
21	13291-35010	・ワツヅヅゝ	1		
22	13295-33010	・オリヅクゝ	1		

FIG.5A(C-4):TYPE R/S

FIG.5

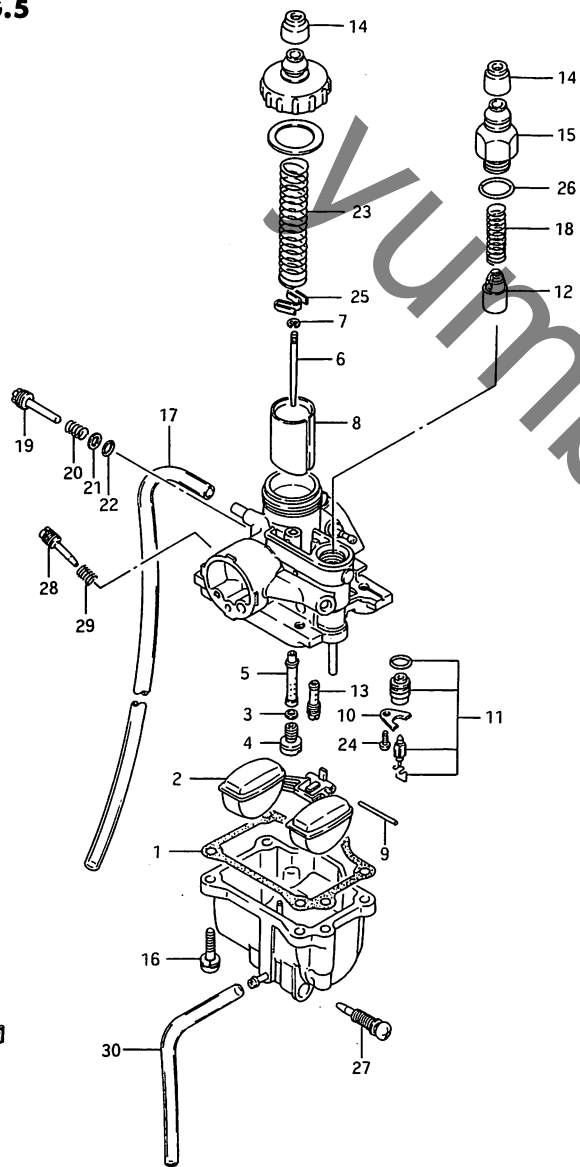


FIG. 5 (C-3) キャブレタ (TYPE 1)

見出番号	品番	品名	使用個数	備考	標準作業時間
23	13573-02101	・スプリング, キャブレタリターン	1		
24	02112-03066	・スクリュ	1		
25	13581-07910	・プレート	1		
26	13278-02330	・Oリング	1		
27	13247-02340	・スクリュ, トレーン	1		
28	13269-04010	・スクリュ, 1.1/2	1	1 3/4	
29	13268-01010	・スプリング	1		
30	13684-40A00	・ホース, 3X5X650	1	L:650-100	

FIG.5A(C-4):TYPE R/S

FIG.5A

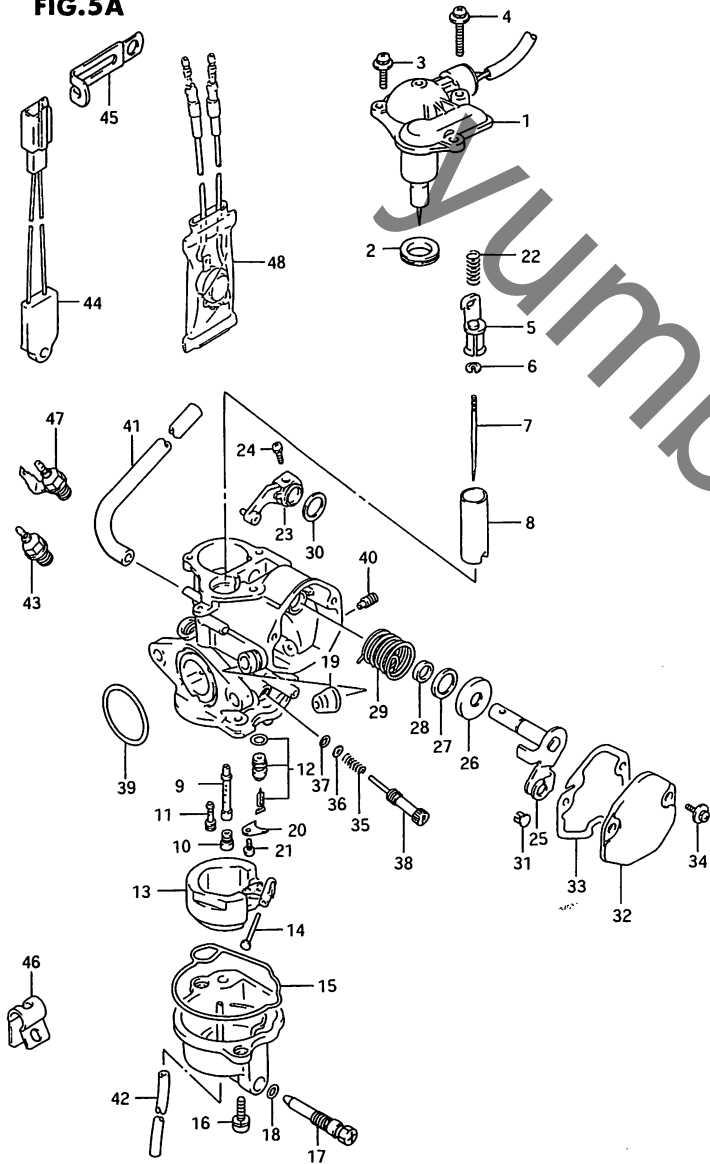


FIG. 5A (C-4) キャブ・レタ (TYPE R/S)

見出番号	品番	品名	使用個数	備考	標準作業時間
	13200-17B22	キャブ・レタアツシ	1		0.5
1	13401-25E01	・エレメントアツシ, サーマ	1		
2	13278-39C60	・オリック	1		
3	02112-34163	・スクリュ	2		
4	13601-04228	・スクリュ	1		
5	13511-29C50	・シ・ョイント	1		
6	13394-40D00	・クリツフ・ニートル	1		
7	13383-29C50	・ニートル, シ・エツト	1	3L30-3	0.6
8	13551-09E00	・ハ・ルフ・, ヒ・ストン	1		0.6
9	09494-00811	・シ・エツト, E-1	1		0.6
10	09491-65008	・シ・エツト, メイン, 65	1		0.6
11	09492-20023	・シ・エツト, ハ・イロツト, 20	1		0.6
12	13370-25E00	・ハ・ルフ・アツシ, ニートル	1		0.6
13	13250-29C50	・フロート	1		0.6
14	13254-29C50	・ヒ・ン, フロート	1		
15	13258-29C50	・カ・スケツト	1		
16	13601-05148	・スクリュ	2		
17	13247-25E00	・スクリュ, ト・レーン	1		
18	13278-02340	・オリック	1		
19	13681-04010	・キャツフ・, キャブ・レタ	1		
20	13373-46710	・フ・レ・ト	1		
21	02112-03063	・スクリュ	1		
22	13543-09400	・スフ・リツク	1		
23	13540-25E00	・スロツトルレハ・セツト	1		0.6
24	02112-34123	・スクリュ	1		

FIG.5A

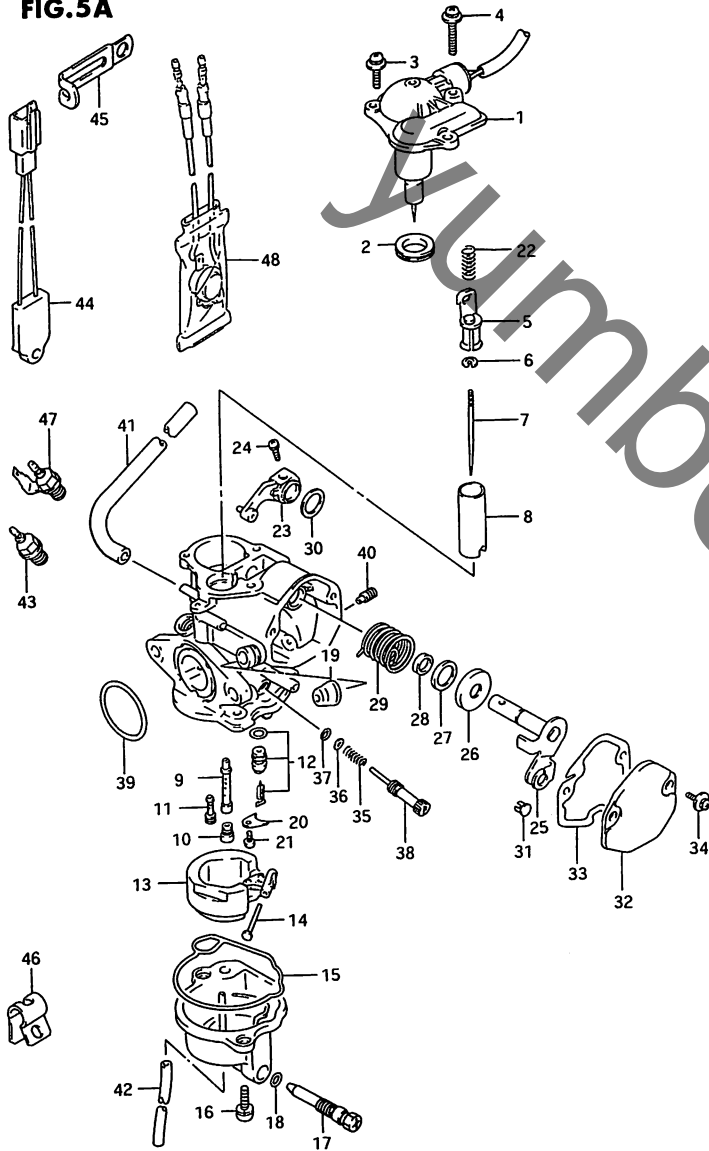


FIG. 5A (C-5) キャブ・レタ (TYPE R/S)

見出番号	品番	品名	使用個数	備考	標準作業時間
25	13550-29C50	・シフトアツシ, スロットル	1		0.6
26	13557-09400	・フレート	1		
27	13574-29C50	・リング	1		
28	13651-51010	・シール	1		
29	13573-29C51	・スフリング	1		
30	13572-29C50	・リング	1		
31	13569-29C50	・カイト, ケーブル	1		
32	13484-29C50	・カハ, スロットル	1		
33	13237-29C50	・カスケット	1		
34	02112-74103	・スクリュー	2		
35	13268-35010	・スフリング	1		
36	13291-35010	・ワツシヤ	1		
37	13295-33010	・Oリング	1		
38	13267-25E00	・アシヤスタ	1		
39	13278-29C50	・Oリング	1		
40	09493-22005	・シエツト, エア, 1.1	1		0.5
41	09351-50803-00B	・ホース, 5X8X2000	1	L:2000-900	
42	09352-30503-600	・ホース, 3X5X600	1	L:600-220	
43	13651-25E00	ヒータ, キャブ・レタ	1		
44	13655-25E00	サーモ スイッチ, キャブ・レタヒータ	1		
45-1	09404-06402	クラフ, L:60	1	TYPE R	
45-2	09404-06429	クラフ, L:60	1	TYPE S	
46	09403-06401	クラフ	1		
47	13650-25E00	ヒータアツシ, キャブ・レタ(15W)	1	OPT	
48	13655-29C00	サーモ スイッチ, キャブ・レタヒータ	1	OPT	

FIG.6

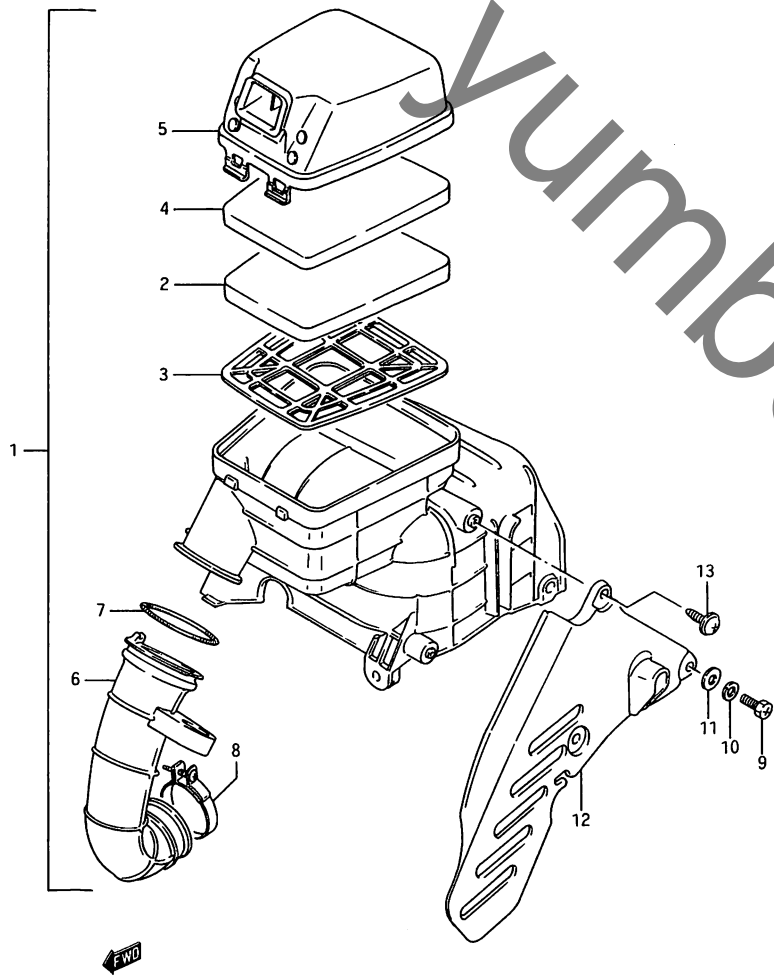


FIG. 6 (C-6) エア クリーナ (TYPE 1)

見出番号	品番	品名	使用個数	備考	標準作業時間
1	13700-17B00	クリーナアツシ,エア	1		0.7
2	13781-16A01	・フィルタ	1		W0.2
3	13791-16A20	・ホルダ	1		
4	13786-16A00	・フイルフィルタ	1		
5	13740-17B00	・キヤツフ	1		0.2
6	13881-06401	・チューフ,アウトレット	1		W0.3
7	13826-06400	・クランフ	1		
8	09402-34306	・クランフ	1		
9	09128-06041	スクリユ,6X16	1		
10	08321-21064	ロツクワツシヤ	1		
11	08322-21064	ワツシヤ	1		
12	13921-17B00	カハ-,キヤフレタ	1		0.5
13	03151-06165	スクリユ	2		

FIG.6A(C-7):TYPE R/S

FIG.6A

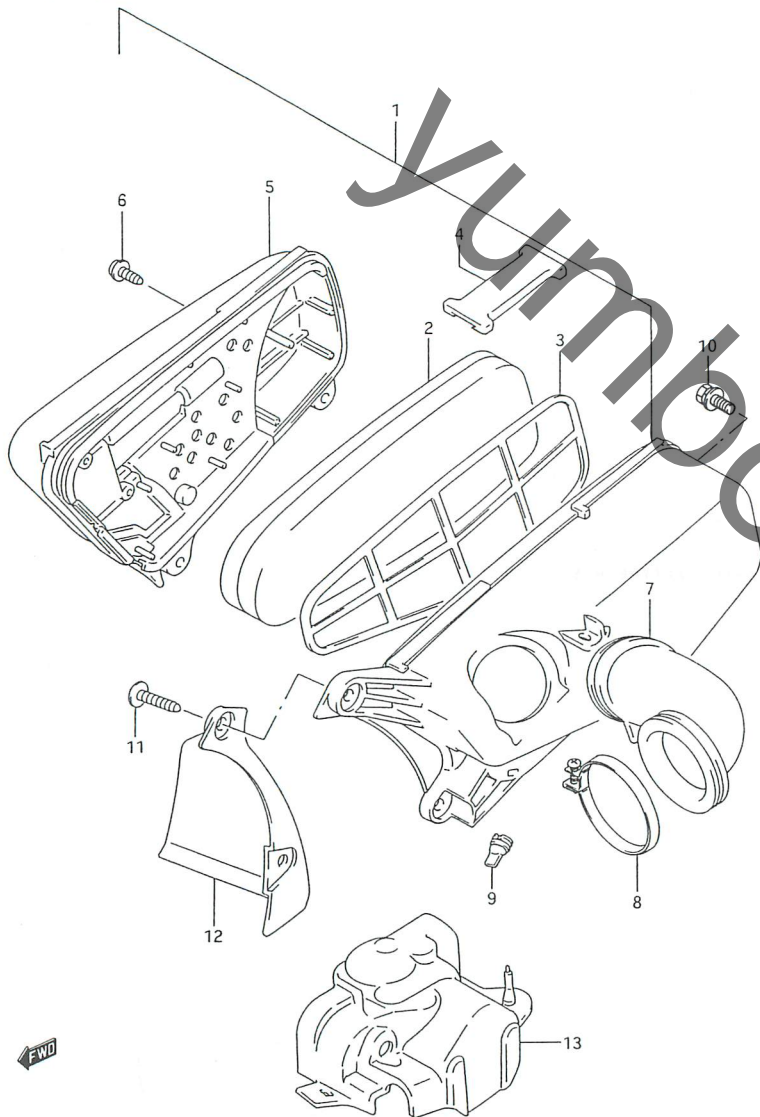


FIG. 6A (C-7) エア クリーナ (TYPE R/S)

見出番号	品番	品名	使用個数	備考	標準作業時間
1	13700-39C30	クリーナアツシ,エア	1		0.4
2	13780-39C21	・フィルタ,エア	1		W0.3
3	13791-39C00	・ホルダ,エアフィルタ	1		
4	13821-39C00	・スライダ	2		
5	13740-39C21	・キャツプ,エアクリーナ	1		
6	03141-06163	・スクリュ	2		
7	13881-29C50	・チューブ,アウトレット	1		0.5
8	09402-42306	・クランプ	1		
9	13878-39C10	・チューブ,トレレン	1		
10	09138-06045	・ボルト,6X25	1		
11	03541-06303	・ナツ	2		
12					

2

← FWD

FIG.7

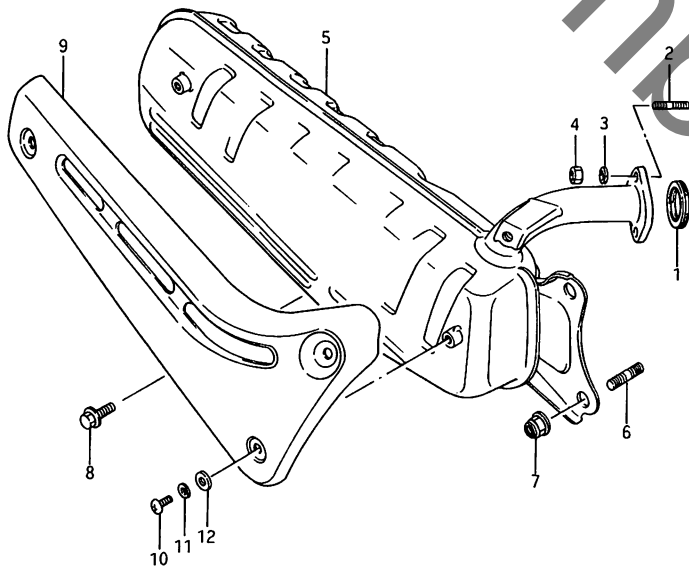


FIG. 7 (C-8) マフラー (TYPE 1)

見出番号	品番	品名	使用個数	備考	標準作業時間
1	14181-09D00	カマセット,エキゾーストパイプ<NA>	1	-14181-35020	W0.2
2	01421-06168	スタットホルト	2		
3	08321-21066	ロックワッシャー	2		
4	08310-12066	ナット	2		
5	14310-17B03	ホテール,マフラ	1		0.2
6	01421-10205	スタットホルト	2		
7	08319-31105	ナット	2		
8	01517-08165	ホルト	1		
9-1	14780-17B00-20H	カバー,マフラ(シルバール)	1	-14780-17B00 FOR 30H, 33P, 33S FOR 019	0.2
9-2	14780-17B00-26B	カバー,マフラ(グレー)	1		
9-3	14780-17B00-291	カバー,マフラ(ブラック)	1	FOR 30H	
10	02112-06104	スクリュー	3		
11	08321-21064	ロックワッシャー	3		
12	08322-21064	ワッシャー	3		

FIG.7A(C-9):TYPE R/S

FIG.7A

FIG. 7A (C-9) マフラ (TYPE R/S)

見出番号	品番	品名	使用個数	備考	標準作業時間
1	14181-39C10	カセット,エキゾーストパイプ	1		W0.3
2	07120-06203	ホルト	2		
3	14310-39C40	ホーター,マフラ	1		0.3
4	14186-39C00	カバー,エキゾーストパイプ	1		0.2
5	09125-06102	スクリュー	2		
6	08321-01063	ロックワッシャー	2		
7	14780-39C40-291	カバー,マフラ(フック)	1		0.2
8	02112-36083	スクリュー	3		
9	09118-08147	ホルト, 8X35	2		
10	09320-12058	クッション	2		
11	14773-41000	スパーサ,マフラフック	2		

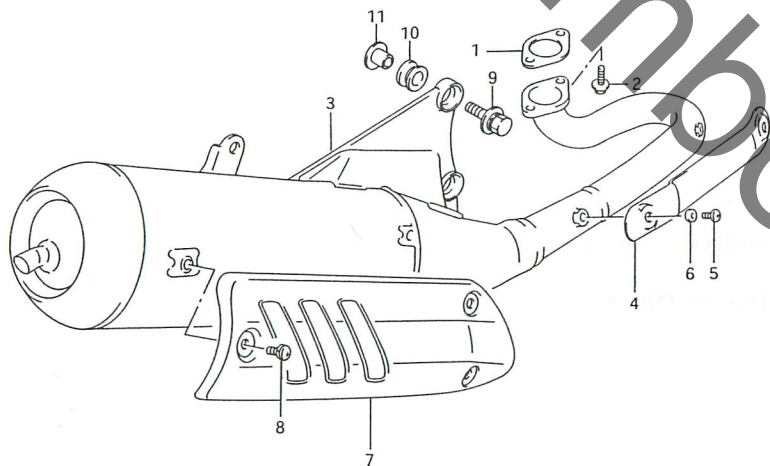


FIG. 8

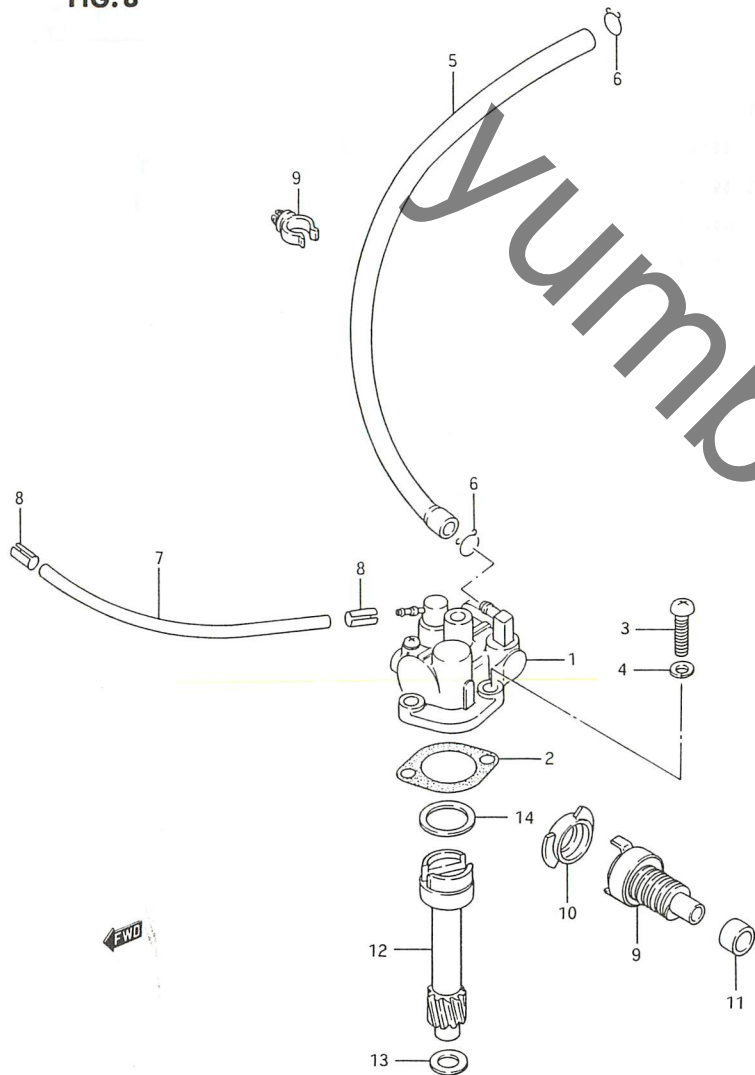


FIG. 8 (C-10) オイルポンプ (TYPE 1)

見出番号	品番	品名	使用個数	備考	標準作業時間
1	16100-17B00	ポンプアツシ, オイル	1		0.3
2	16731-02300	カスケット, オイルポンプ	1		W0.3
3	02112-05168	スクリユ	1		
4	08321-21057	ワッシャ	1		
5	09359-45852-600	ホース, 4.5X8.5X600	1	+09343-04099 L:600-360	0.5
6	09401-08401	クリップ	2		
7	09343-02009	ホース, 2X5X600	1	L:600-165	0.4
8	09401-04401	クリップ	2		
9	16320-03A02	キャップ, オイルポンプドライブ, N T:2	1		0.5
10	16391-03A02	ピース, オイルポンプドライブ	1		0.3
11	09300-08016	フタ	1		
12	16331-11B00	キャップ, オイルポンプドライブ, N T:13	1		0.3
13	08211-08121	ワッシャ	1		
14	08211-15201	スラストワッシャ	1		

FIG. 8A(C-11):TYPE R/S

FWD

FIG. 8 A

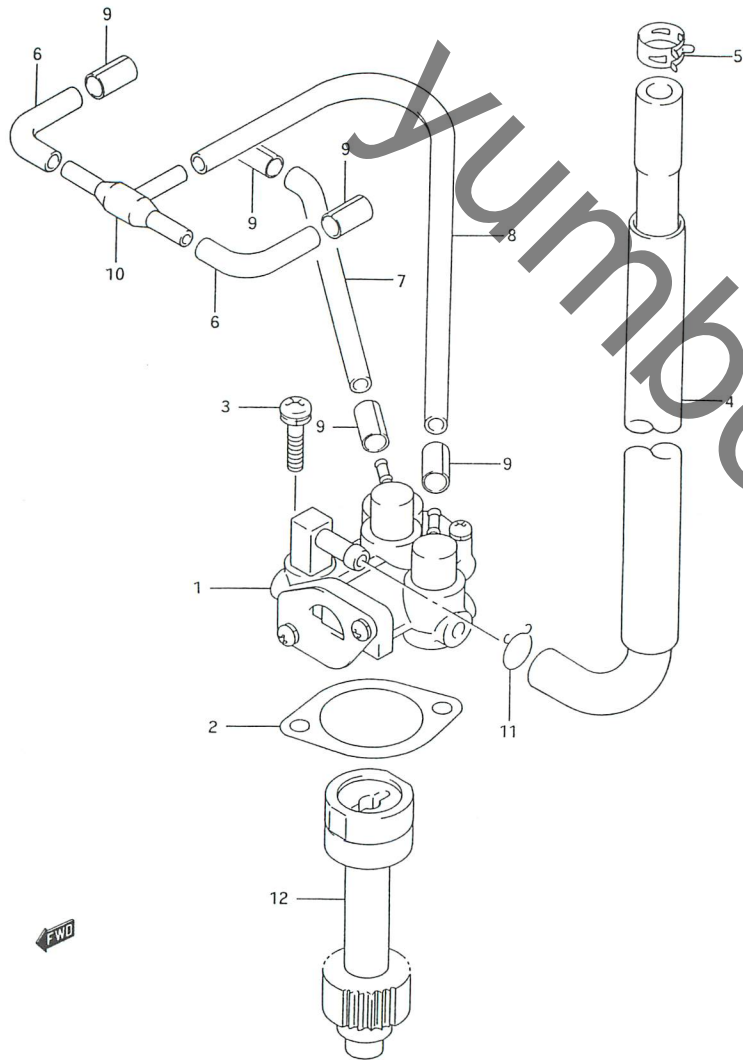


FIG. 8A (C-11) オイルホンプ (TYPE R/S)

見出番号	品番	品名	使用個数	備考	標準作業時間
1	16100-40D00	ホンプアツシ, オイル	1		0.2
2	16731-02300	カセット, オイルホンプ	1		W0.2
3	02112-35163	スクリュー	2		
4	16820-39C12	ホース, オイルNO.1	1		
5	09401-09401	クリップ	1		
6	09352-20503-600	ホース, 2X5X600	2	L:600-35	0.2
7	09352-20503-600	ホース, 2X5X600	1	L:600-60	0.2
8	09352-20503-600	ホース, 2X5X600	1	L:600-100	0.2
9	09401-04401	クリップ	5		
10	09367-03001	シヨイント	1		
11	09401-08401	クリップ	1		
12	16331-29C00	キャ, オイルホンプトリアン, N T:30	1		0.2

FIG. 9

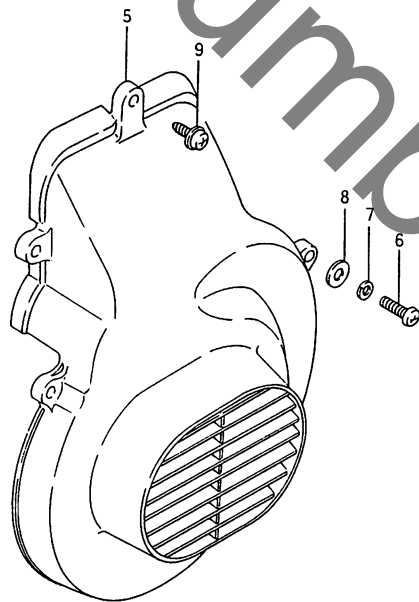
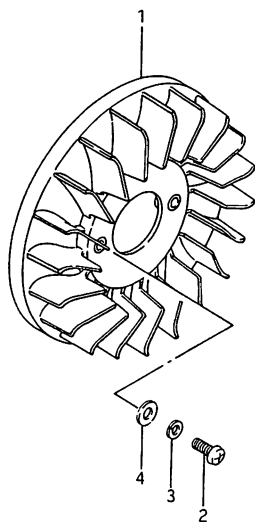


FIG. 9 (D-2) クーリングファン (TYPE 1)

見出番号	品番	品名	使用個数	備考	標準作業時間
1	17110-10B00	ファン、クーリング*	1		0.2
2	02112-06128	スクリュー	2		
3	08321-21067	ロックワッシャー	2		
4	08322-21067	ワッシャー	2		
5	17131-10B02	クーリングファン	1		0.2
6	02112-06164	スクリュー	3		
7	08321-21064	ロックワッシャー	3		
8	08322-21064	ワッシャー	3		
9	03151-06165	スクリュー	3		

FIG. 9A(D-3):TYPE R/S

2

FIG. 9 A

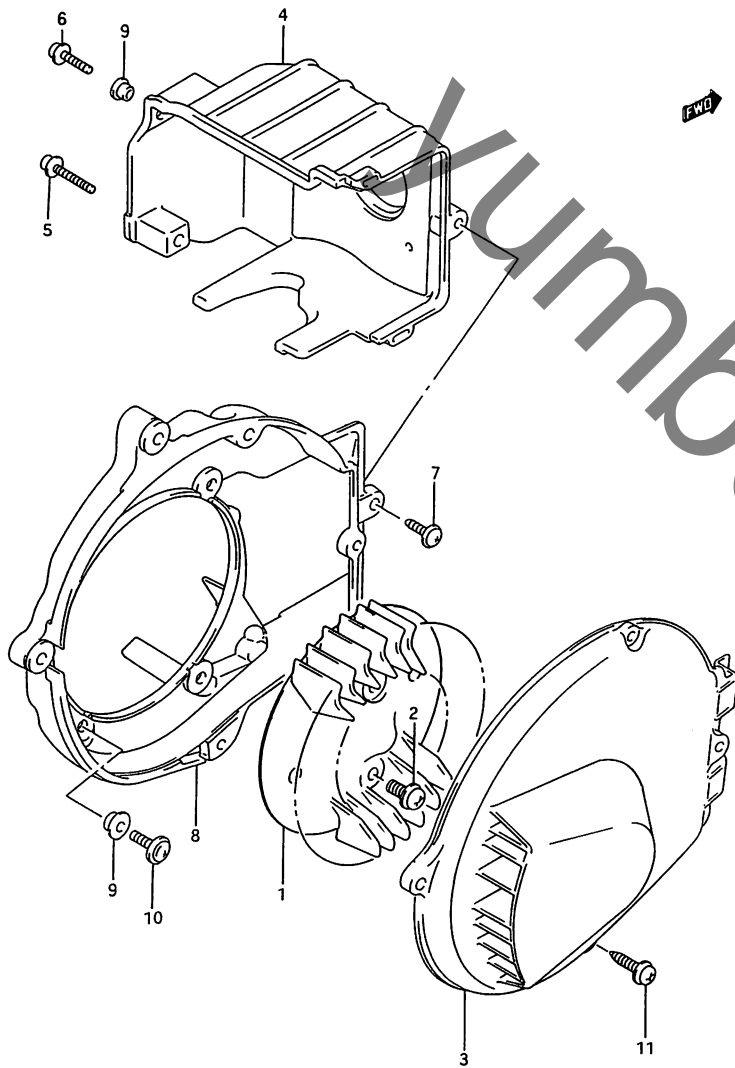


FIG. 9A (D-3) クーリングファン (TYPE R/S)

見出番号	品番	品名	使用個数	備考	標準作業時間
1	17110-37B00	ファン,クーリング*	1		0.3
2	02112-16123	スクリユ	2		
3	17131-17B00	カウリング*,ファン	1		0.3
4	17120-39C00	カウリング*,シリンダ*	1		0.3
5	02112-16353	スクリユ	1		
6	02112-16253	スクリユ	1		
7	03111-16203	スクリユ	1		
8	17145-29C51	ケース,ファン	1		0.3
9	09169-06021	ワッシャ	5		
10	02112-06163	スクリユ	4		
11	03211-15203	スクリユ	3		

FIG. 10

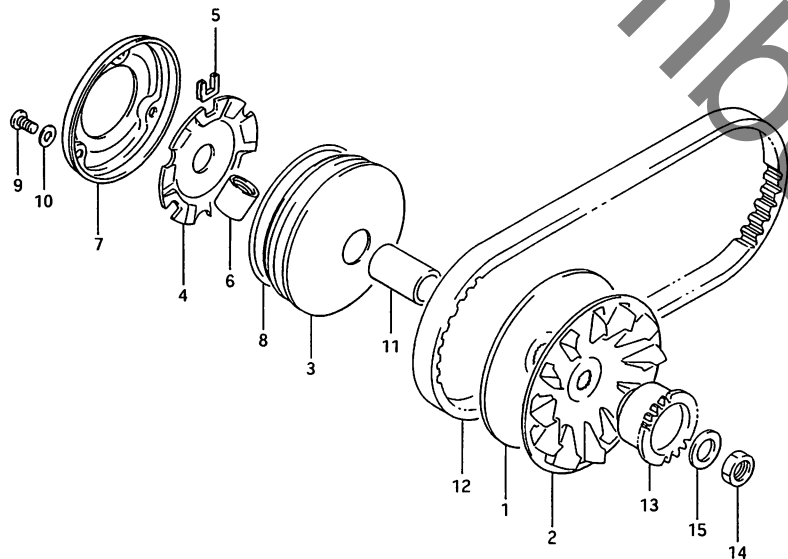


FIG. 10 (D-4) トランスミッション (1) (TYPE 1)

見出番号	品番	品名	使用個数	備考	標準作業時間
1	21111-16A01	フェイス,フィクスト"ライフ"	1		0.6
2	21113-16A01	ファン,フィクスト"ライフ"フェイス	1		0.6
3-1	21120-10B02	フェイス,ム-ハ"フルト"ライフ"	1	~F.NO.139299	0.7
3-2	21120-29C31	フェイス,ム-ハ"フルト"ライフ<26-0018>	1	F.NO.139300~	
4-1	21431-10B00	フ"レート,ム-ハ"フルト"ライフ"フェイス	1	~F.NO.139299	0.7
4-2	21431-10B10	フ"レート,ム-ハ"フルト"ライフ"フェイス	1	F.NO.139300~	
5-1	21481-10B01	ク"ンパ",ム-ハ"フルト"ライフ"フェイス"プレート	3	~F.NO.139299	0.7
5-2	21481-29C20	ク"ンパ",ム-ハ"フルト"ライフ"プレート	3	F.NO.139300~	
6	21650-11B01	ローラ,ム-ハ"フル"	6	-21650-11B00	0.7
7	21122-10B00	カバー,ム-ハ"フルト"ライフ"フェイス	1		0.7
8	09280-85003	Oリング, D:3.1, ID:84.4	1	-09280-85004	0.7
9	02142-04103	スクリム	3		
10	08322-21047	ワッシャ	3		
11-1	09180-16038	ス"ーサ	1	~F.NO.139299	
11-2	09180-16041	ス"ーサ,16X22X37.2	1	F.NO.139300~	
12	27601-03A02	V"ルト,ト"ライフ"	1		0.6
13	26281-03A10	キ"ト,キツクスター"リフ"ン,NT:20	1		0.6
14	09140-12037	ワッシャ	1	-09140-12031	
15	09164-12020	ワッシャ	1		
16	21480-29812	ク"ンパ"セット,ム-ハ"フルト"ライフ"フェイス	1	~21480-29810 W/21120-25E01, 21431-10B10, 21481-29C21, 09180-16041, 12620-03A20	

FIG. 10A(D-5):TYPE R/S

FIG. 10A




FIG. 10A (D-5) トランスミッション (1) (TYPE R/S)

見出番号	品番	品名	使用個数	備考	標準作業時間
1	21111-09E01	フェイス, フイクスト"ライフ"	1		0.9
2	21113-37B00	ファン, フイクスト"ライフ"	1		0.9
3	21120-25E01	フェイス, ム-ハ"フルト"ライフ"	1		0.9
4	21431-29C10	フ"レート, ム-ハ"フルト"ライフ"	1		0.9
5	21481-29C21	タ"ンハ", ム-ハ"フルト"ライフ"	3		0.9
6	21650-29C02	ローラ, ム-ハ"フルト"ライフ"	6		0.9
7	21122-37B01	カハ", ム-ハ"フルト"ライフ"	1		
8	02142-04103	スクリユ	3		
9	09180-16041	スハ"ーサ, 16X22X37.2	1		
10	27601-25E00	V"フルト, ト"ライフ"	1		0.6
11	26280-29C00	キ"ヤ, キツクスタ-タ"リフ"ン, NT:9	1		0.5
12	26231-37B00	スタ-タ, キツク, ライト	1		0.9
13	26282-29C00	スタ-タ, キツク, レフト	1		
14	09440-14028	スフ"リンク"	1		
15	26283-37B00	スハ"ーサ	1		
16	09164-12020	ワツシヤ	1		
17	09140-12039	ナツト	1		
18	09383-07003	E"リンク", 7X14X1.2	1		
19	09161-08017	ワツシヤ, 8X14X0.8	1		

FIG.11

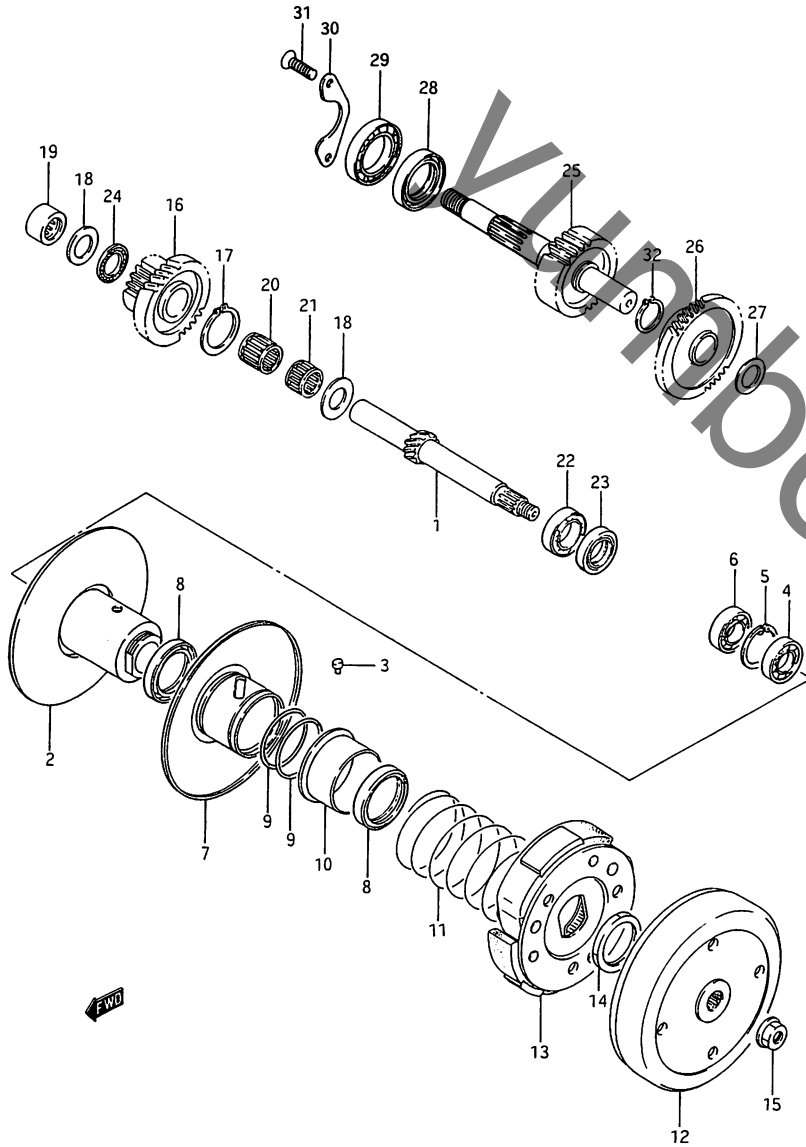


FIG. 11 (D-6) トランスミッション (2) (TYPE 1)

見出番号	品番	品名	使用個数	備考	標準作業時間
1	24131-11B00	シャフト, トライフ, NT:10	1		0.9
2	21210-03A21	フェイス, ファイストトリフ	1	+21210-03A20	0.8
3	09201-06005	ヒン	3		
4	09262-12014	ハアリング, 12X24X6	1		0.8
5	08331-41246	サークリップ	1		
6	09262-15018	ハアリング, 15X28X7	1		0.8
7	21240-40B00	フェイス, ムハフルトリフ	1	+21240-03A20	0.8
8	09283-34007	オイルシール, 34X41X4	2		0.8
9	09280-41005	Oリング, D:4.6, ID:41.9	2		
10	21471-03A03	シート, ムハフルトリフフェイス	1	+21471-03A02	
11	09440-46001	スワリング	1		0.7
12	21220-04C11	ハウジング, クラッチ	1	+21220-03A13	0.6
13	21504-03A21	クラッチアツシ, シュー	1		0.7
14	09152-28001	ナット	1		
15	08316-10107	ナット	1		
16	24270-10B11	キヤ, ファイナルトライフ	1		0.9
17	09380-27001	スナツフリング	1		
18	08211-15281	スラストワツシヤ	2		
19	09263-15009	ハアリング, 15X22X15	1		1.0
20	09263-15029	ハアリング, 15X19X20	1		0.9
21	09263-15028	ハアリング, 15X19X13	1		0.9
22	09262-15017	ハアリング, 15X35X11	1		0.8
23	09283-15003	オイルシール, 15X25X5	1		0.8
24	09263-15003	ハアリング, 15X28X2	1		0.9

FIG. 11A(D-8):TYPE R/S

FIG.11

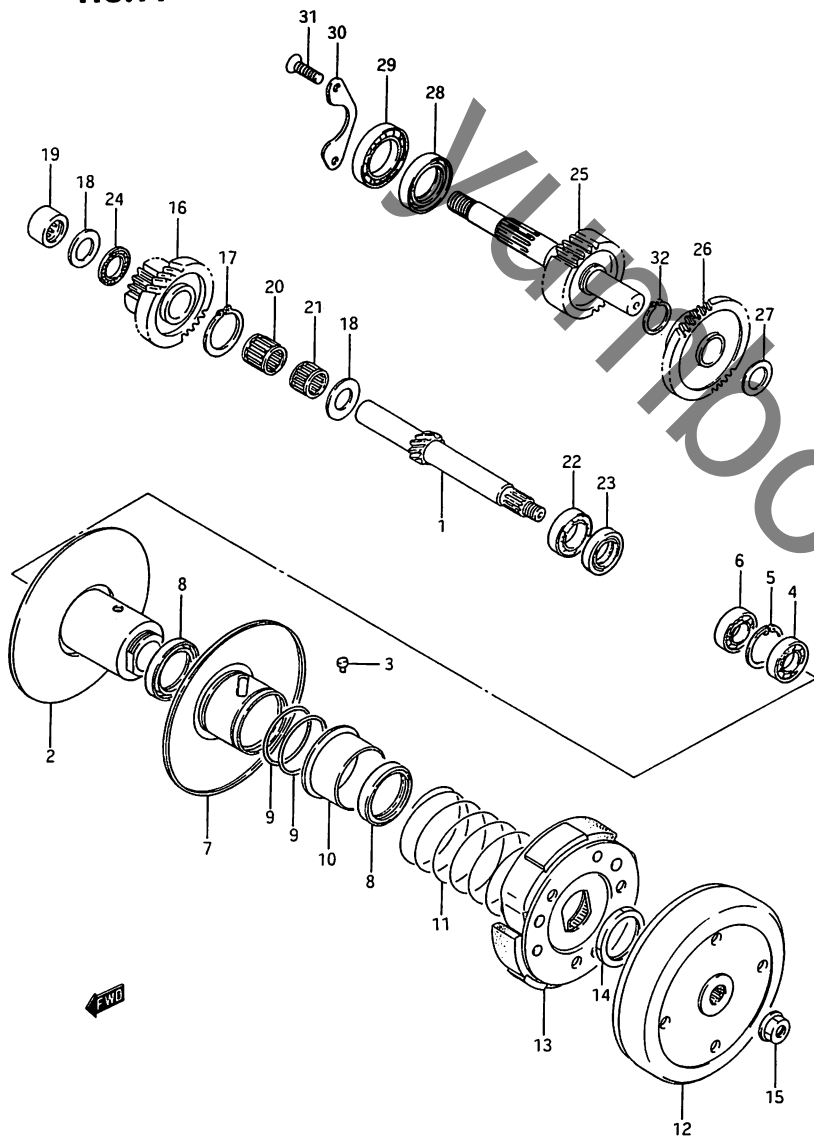


FIG. 11 (D-7) トランスミッション (2) (TYPE 1)

見出番号	品番	品名	使用個数	備考	標準作業時間
25	24140-17B01	シャフト, リヤアクスル	1		1.2
26	24290-11B02	キャ, アイト"ラト"ライフ", NO.2	1		0.9
27	08211-15242	ワツシヤ	1		
28	09283-27010	オイルシール, 27X40X6	1		1.4
29	08130-62047	ハ"アリング"	1		1.4
30	24751-07900	リテーナ, リヤアクスルシャフトハ"アリング"	1		0.5
31	02122-06167	スクリユ	2		
32	08331-31226	サークリツフ"	1		

FIG.11A(D-8):TYPE R/S

FIG. 11A

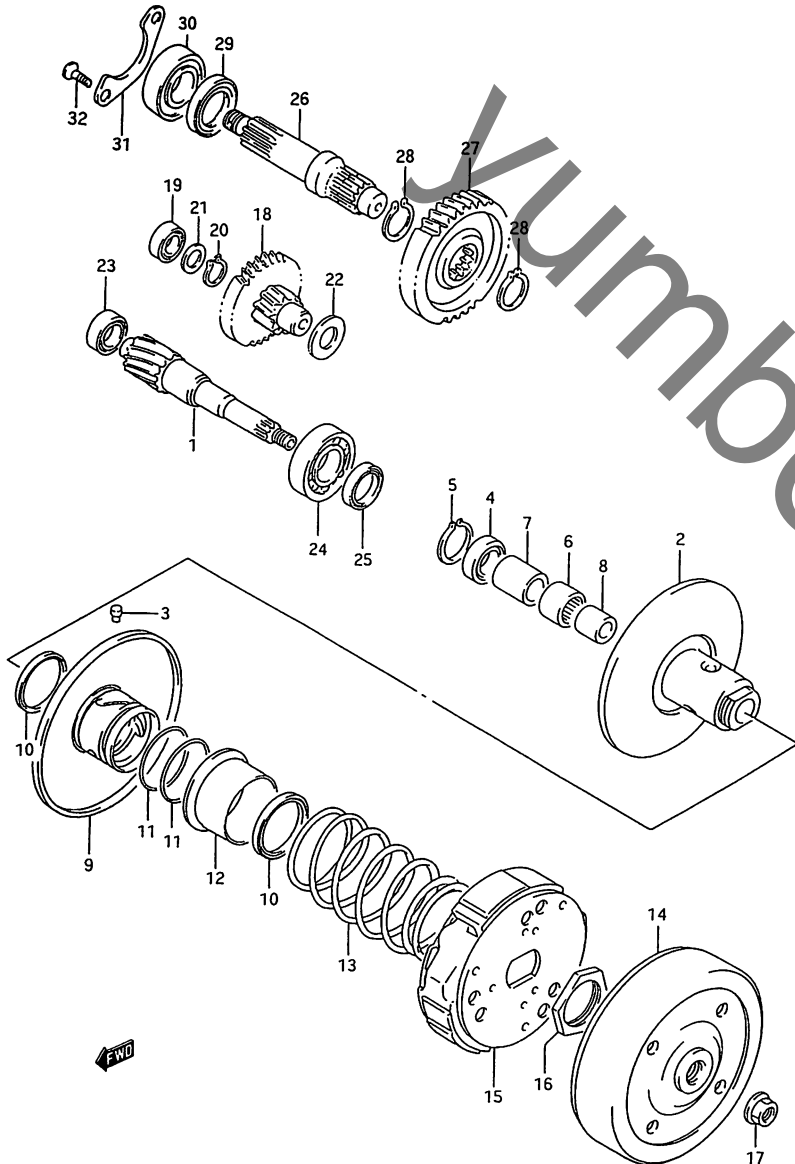


FIG. 11A (D-8) トランスミッション (2) (TYPE R/S)

見出し番号	品番	品名	使用個数	備考	標準作業時間
1	24131-40D10	シャフト, トライブ	1		0.9
2	21210-41D12	フェイス, フォクストロリフ	1		0.8
3	09201-05007	ピオン	3		
4	09262-15028	ハアリング, 15X28X7	1		0.8
5	08331-41286	サークリップ	1		
6	09263-17042	ハアリング, 17X25X16.7	1		0.8
7	21213-41D03	スハ-サ, フォクストロリフ	1		
8	09180-12129	スハ-サ, 12X17X19	1		
9	21240-09E11	フェイス, ム-ハフルト	1		0.8
10	09284-34002	オイルシール	2		0.8
11	09280-41005	オリック, D:4.6, ID:41.9	2		
12	21471-03A03	シート, ム-ハフルト	1		
13	09440-52007	スフリンク	1		0.7
14	21220-41D02	ハウジング, クラッチ	1	-21220-41D01	0.6
15	21501-40D01	クラッチアツシ, シュ-(NA)	1		0.7
16	09140-28004	ナット	1		
17	08316-10103	ナット	1		
18	24150-29C24	シャフト, アイトル	1	-24150-29C23	0.9
19	08113-62017	ハアリング	1		
20	08331-31156	サークリップ	1		
21	08211-12201	スラストワツシ	1	RH	
22	08211-16251	スラストワツシ	1	LH	
23	08113-62017	ハアリング	1	RH	1.0
24	09262-20069	ハアリング, 20X47X14	1	LH	0.8
25	09283-20052	オイルシール, 20X28X5	1		0.8

FE50S

FIG. 11A

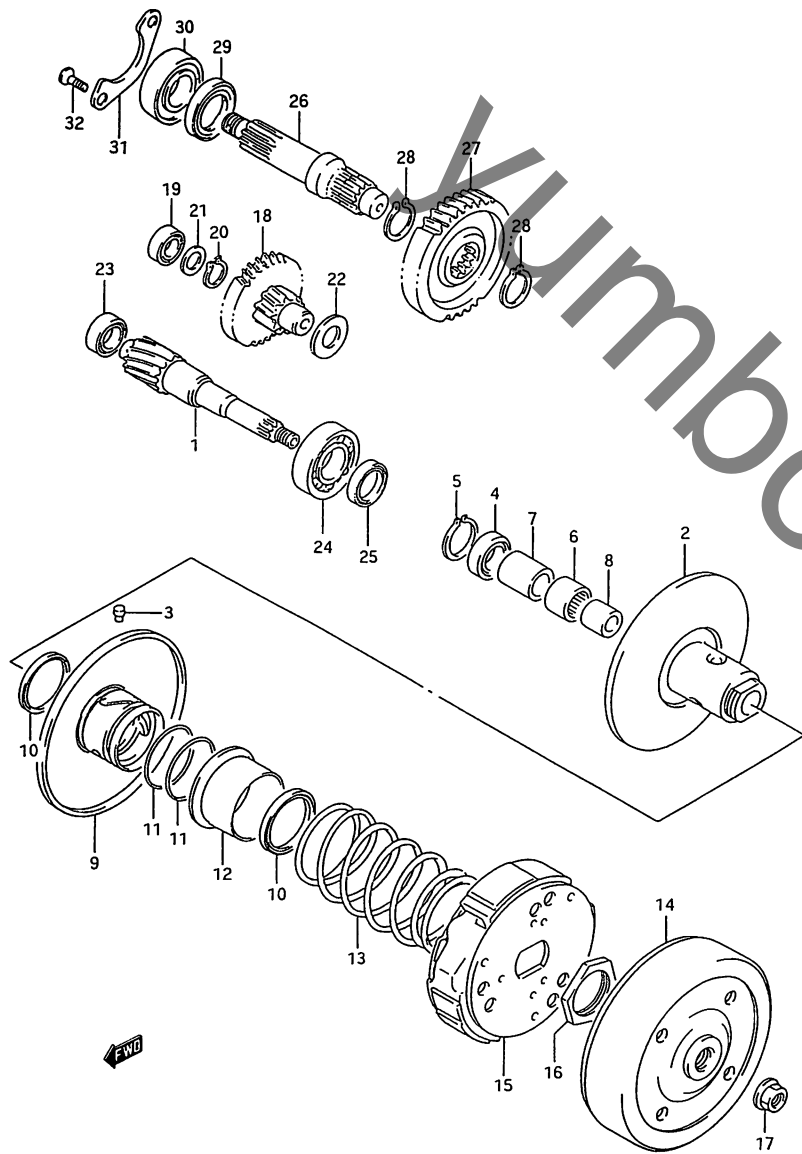


FIG. 11A (D-9) トランスミッション (2) (TYPE R/S)

見出し番号	品番	品名	使用個数	備考	標準作業時間
26	24141-36C01	シャフト, リヤアクスル	1		1.1
27	24371-29C00	ギヤ, ファイナルトーション, NT:4	1		0.9
28	08331-31226	サークリップ	2		
29	09283-27010	オイルシール, 27X40X6	1		1.3
30	08130-62047	ヘアリンク	1		1.3
31	24751-07900	リテーナ, リヤアクスルシャフトヘアリンク	1		0.5
32	02122-06163	スクリーン	2		

FIG.12

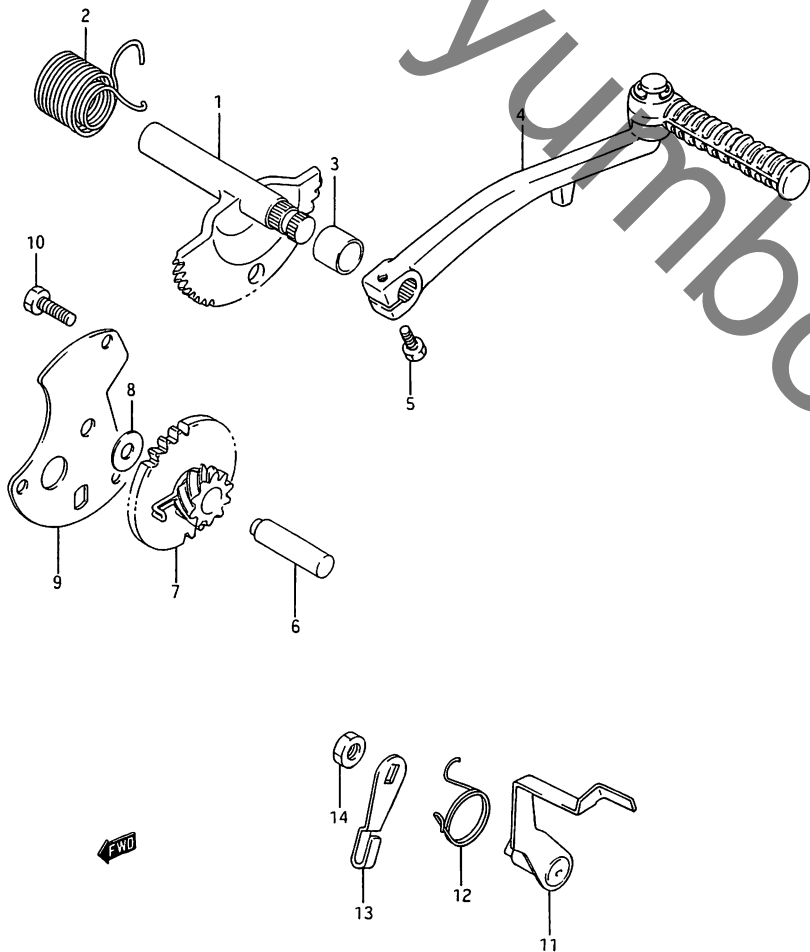


FIG. 12 (D-10) キック スタート (TYPE 1)

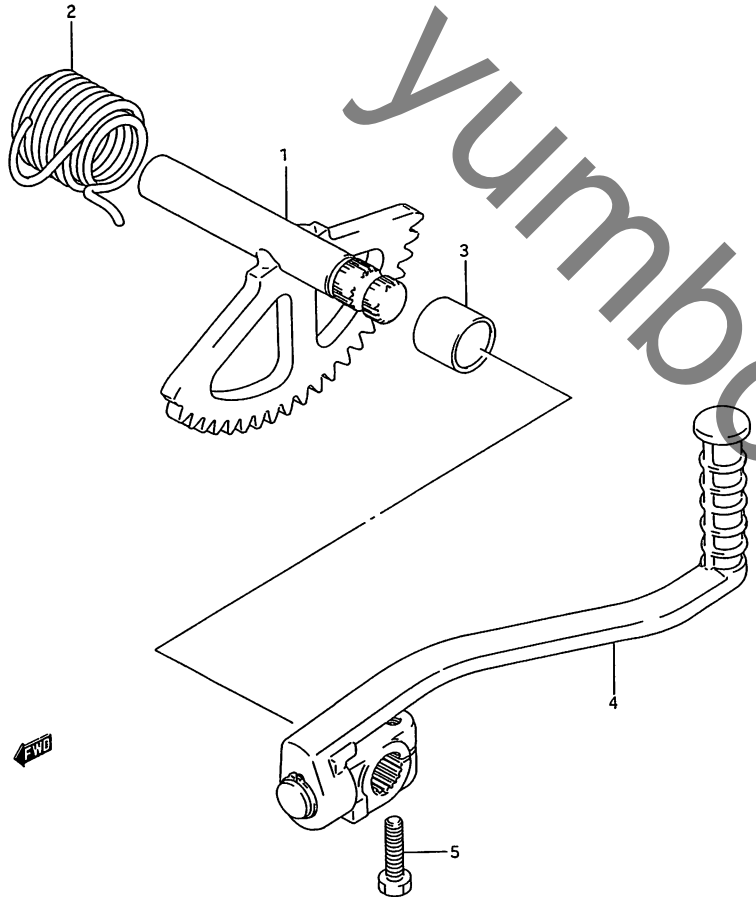
見出番号	品番	品名	使用個数	備考	標準作業時間
1	26210-29A00	シャフト, キックスタート	1		0.5
2	09448-25013	スプリング	1		
3	09300-14011	ブッシュ, 14X18X15	1		
4	26300-16B00	レバーアタッチ, キックスタート	1		0.2
5	01500-06203	ホルト	1		
6	26251-03A01	シャフト, キックスタートアイトル	1		
7	26260-29A01	キャマ, キックスタートアイトル	1		0.5
8	09160-07010	スラストワッシャ, 7X18X0.5	1		
9	26252-03A03	プレート, キックスタートアイトル	1		0.5
10	01500-06127	ホルト	3		
11	26232-03A03	カイト, キックスタート	1		0.8
12	09448-22004	スプリング	1		
13	26236-03A01	レバー, キックスタートカイト	1		0.8
14	08310-00107	ナット	1		

FIG.12A(D-11):TYPE R/S

FIG. 12 A

FIG. 12A (D-11) キック スタート (TYPE R/S)

見出番号	品 番	品 名	使用個数	備 考	標 準 作業時間
1	26210-37B02	シャフト, キックスタート	1		0.5
2	09448-30016	スプリング	1		0.5
3	09300-14011	ワッシャー, 14X18X15	1		
4	26300-41011	レバー-アツシ, キックスタート	1		0.2
5	01500-06203	ボルト	1		



2

FIG. 13

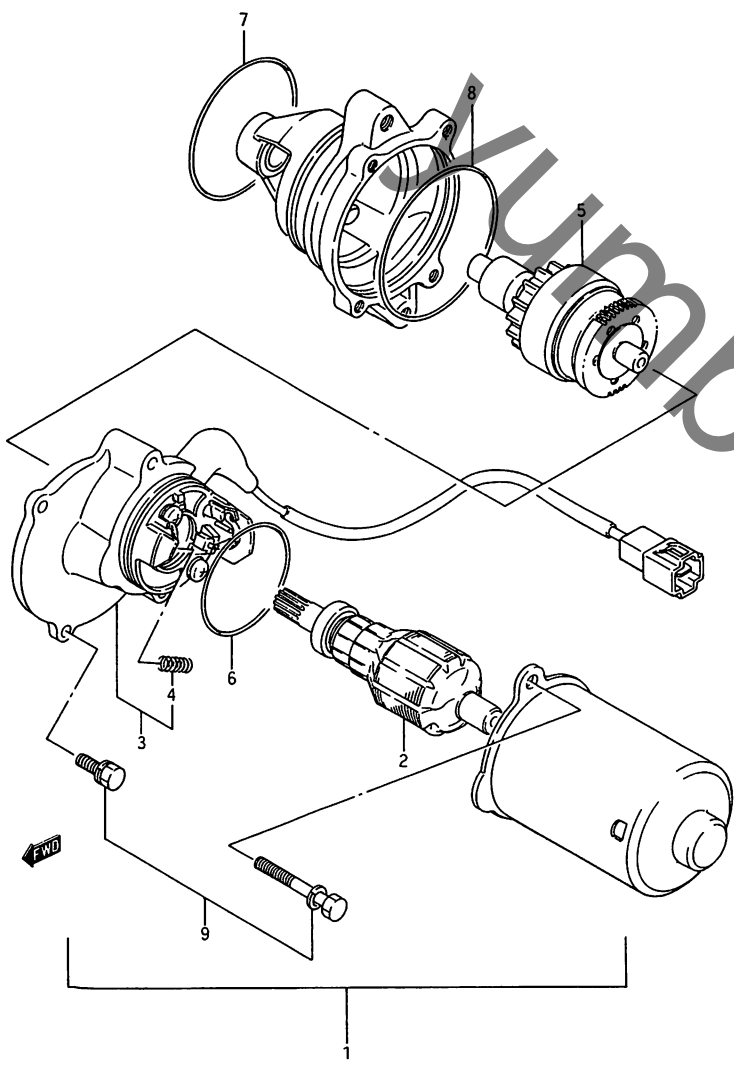


FIG. 13 (E-2) スタートインク モータ (TYPE 1)

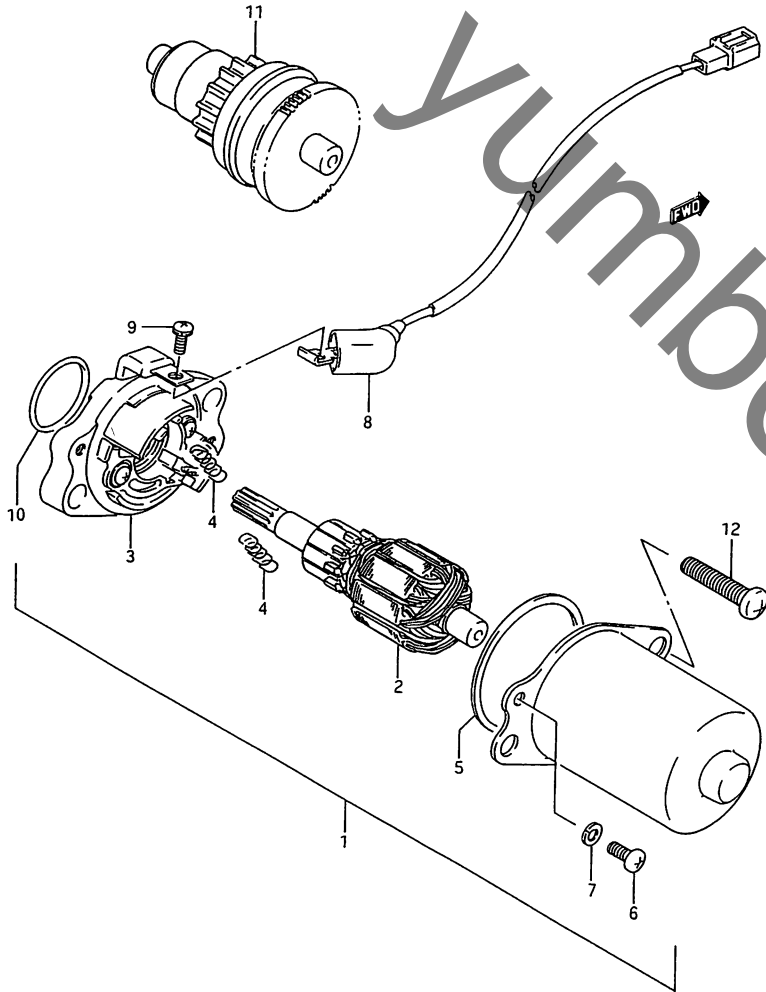
見出番号	品番	品名	使用個数	備考	標準作業時間
1	#31100-16B00-H17	モータアツシ, スタートインク (NA) (ND)	1		0.3
2	#31311-16B01-H17	アマチユア (NA) (ND)	1		0.5
3	#31130-10B00	ホルタセツト, フラシ (ND)	1		0.5
4	#31135-16A00	スプリング, フラシ (ND)	2		
5	#31370-16A00	キヤセツト, ヒニオン (ND)	1		0.5
6	#31156-16A00	オリング (ND)	1		
7	#31156-16A10	オリング (ND)	1		
8	#31156-16A20	オリング (ND)	1		
9	#31151-10B00	ホルトセツト (ND)	1		

FIG. 13A(E-3):TYPE R/S

FIG. 13A

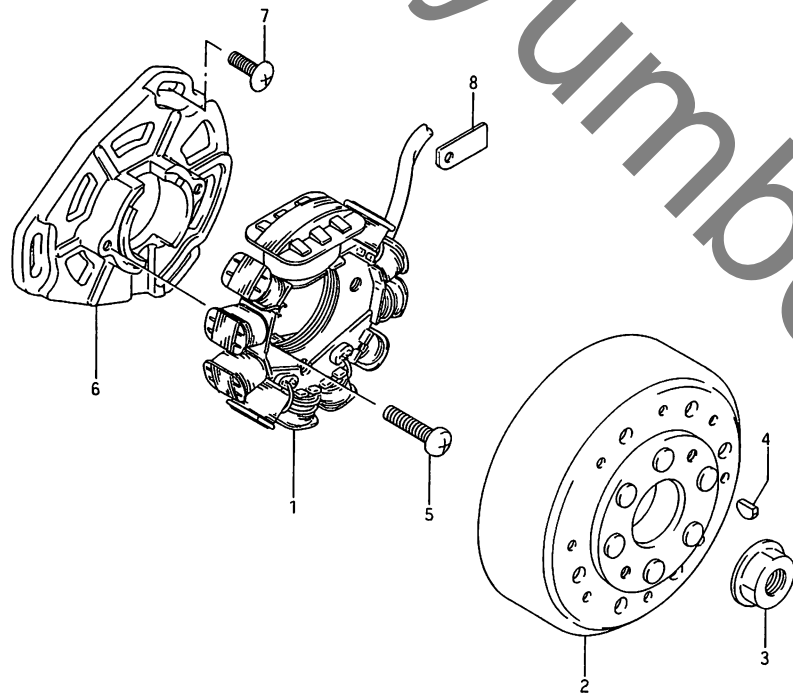
FIG. 13A (E-3) スターテイング モータ (TYPE R/S)

見出し番号	品番	品名	使用個数	備考	標準作業時間
1	31100-36C02	モータアツシ, スターテイング	1		0.4
2	31311-37B01	・アマチユアアツシ	1		0.6
3	31130-37B01	・ホルスタアツシ, フラシ	1		0.6
4	31135-47A00	・スフリンク, フラシ	2		
5	31157-03A00	・カスケット	1		
6	02112-04103	・スクリユ	2		
7	08321-01043	・ロックワツシヤ	2		
8	31142-37B00	・ワイヤ, リート	1		0.4
9	02112-34063	・スクリユ	1		
10	31156-47A00	・オリシク	1		0.6
11	31370-37B01	ヒネオンアツシ, スターテイング モータ	1		0.9
12	02112-06253	スクリユ	2		



3

FIG. 14



FWD

FIG. 14 (E-4) マクネット (FE50)

見出番号	品番	品名	使用個数	備考	標準作業時間
1	#32101-11B00	ステア(ND)	1		0.6
2	#32102-11B00	ロータ, フライホイール(ND)	1		0.4
3	08316-10107	ナット	1		
4	08341-31039	キー	1		
5	02112-06207	スクリユ	2		
6	32111-11B01	ハース, マクネットステア	1	-32111-11B00	
7	02142-05127	スクリユ	3		
8	32371-03A01	クランプ	1		

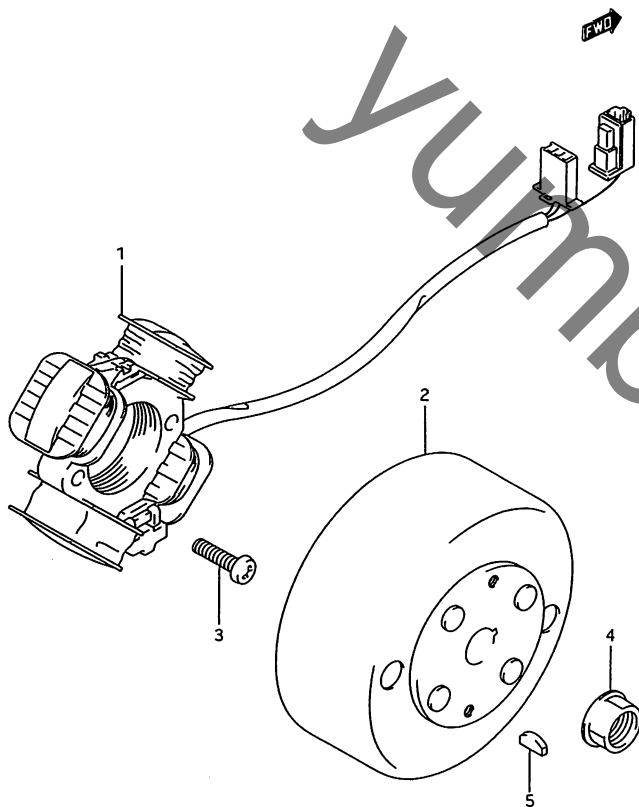
FIG. 14A(E-5): FE50R/PR/S
 FIG. 14B(E-6): FE50PS/CS/SBS/YS

FIG. 14 A

FIG. 14A (E-5) マクネト (FE50R/PR/S)

見出番号	品番	品名	使用個数	備考	標準作業時間
1	32101-25E01	ステータツシ	1		0.5
2	32102-29C02	ロータツシ	1		0.5
3	09125-06081	スクリユ, L:22	2		
4	08316-10103	ナツト	1		
5	08341-31039	キ-	1		

FIG. 14B(E-6) : FE50PS/CS/SBS/YS



3

FIG. 14 B

FIG. 14B (E-6) マクネト (FE50S/CS/SBS/YS)

見出番号	品番	品名	使用個数	備考	標準作業時間
1	#32101-16D10	スタータアツシ(ND)	1		0.5
2	#32102-36C10	ロータ(ND)	1		0.5
3	09125-06081	スクリュー,L:22	2		
4	08316-10103	ナット	1		
5	08341-31039	キー	1		

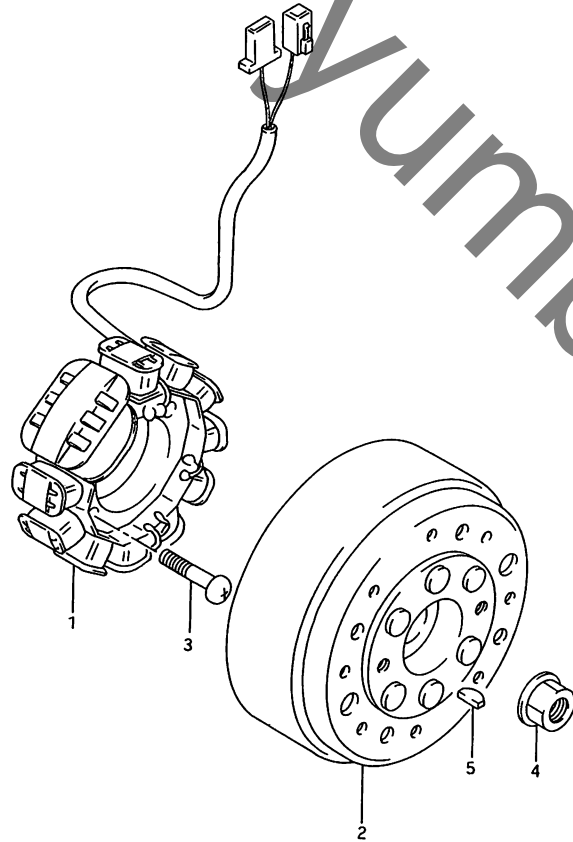


FIG. 15

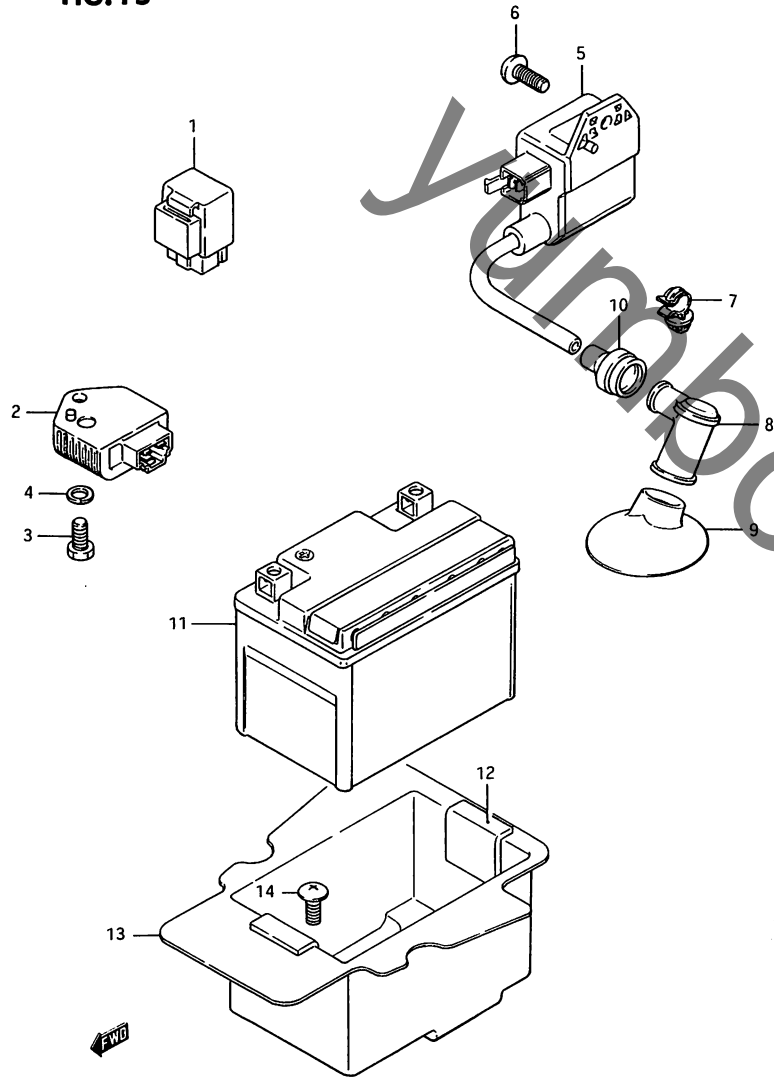


FIG. 15 (E-7) エレクトリカル (TYPE 1)

見出し番号	品番	品名	使用個数	備考	標準作業時間
1	31800-40B01	リレーアツシ, スターティングモータ	1		0.3
2	32800-16B00	レクチファイアアツシ	1		0.2
3	09128-06008	スクリユ	1		
4	08321-01067	ロツクワツシヤ	1		
5	#33410-17B01	ユニット/コイルアツシ, イクニツシヨ (ND)	1		
6	02142-06166	スクリユ	1		
7	09403-08314	クランフ	1		
8	33510-22010	キャツフ, スハクフラク	1		0.2
9	33543-06400	フーツ, スハクフラクキャツフ	1		
10-1	33542-98000	シール, ハイテンシヨコト	1	~F.NO.109890	
10-2	33542-38B00	シール, ハイテンシヨコト	1	F.NO.109891~	
11-1	*33610-11B10	ハツテリ, YT4L-12B12V3AH (YB)	1		WO.2
11-2	*33610-11B20	ハツテリ, FT4L-12B12V3AH (FB)	1		
12	33651-37000	フオテクタ-	2	CUT 30X40	
13	41541-17B00	ホルタ-, ハツテリ	1		0.2
14	02142-06123	スクリユ	2		

FIG. 15A(E-8):TYPE R/S

FIG. 15 A

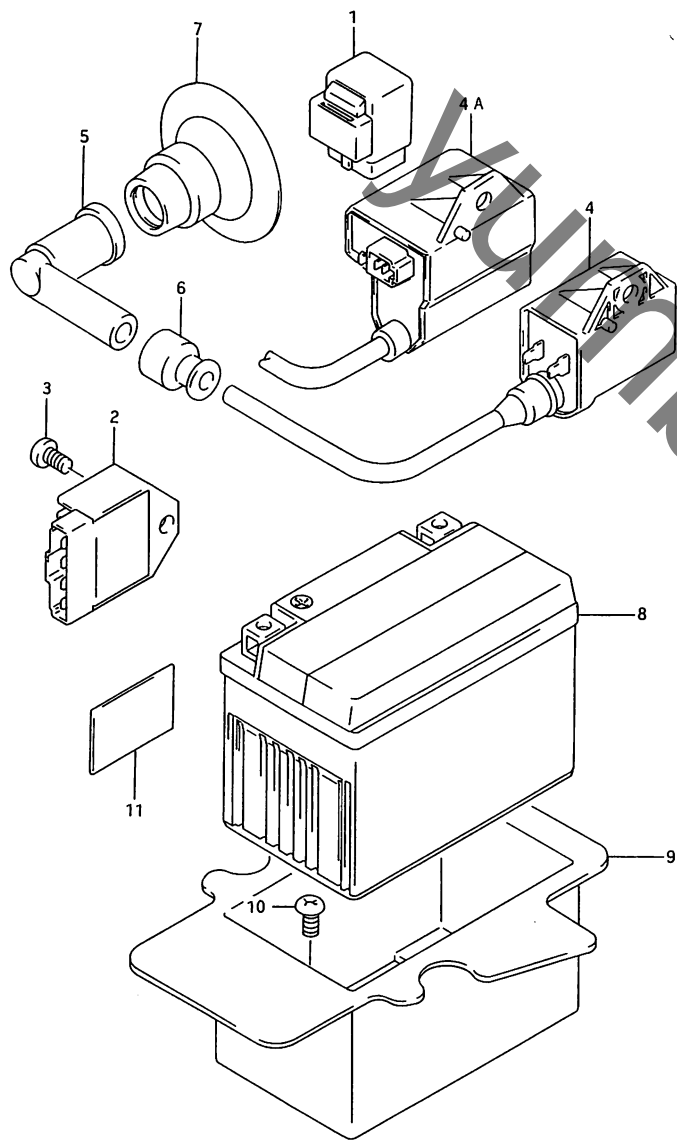


FIG. 15A (E-8) エレクトリカル (TYPE R/S)

見出し番号	品番	品名	使用回数	備考	標準作業時間
1	31800-29C00	リレー, スターティングモータ	1		0.2
2-1	32800-40D10	レクチファイヤアツシ	1	FE50R/PR/S -32800-40D00	0.2
2-2	32800-36C30	レクチファイヤアツシ	1	FE50PS/CS/SBS/YS	
3	02112-06123	スクリュ	1		
4	33410-29CA0	ユニット/コイルアツシ	1	FE50R/PR/S -33410-29C02	0.2
4A	#33410-37B00	ユニット/コイルアツシ, イクニツション (ND)	1	FE50PS/CS/SBS/YS	
5	33510-35411	キヤツフアツシ, スハクフラク	1		0.2
6	33542-98000	シールド, ハイテンションコート	1		0.2
7	33543-02100	ファン, スハクフラク	1		0.2
8	*33610-36C10	バッテリー, YT4L-BS, 12V3AH (YB)	1		W0.2
9	41541-17B00	ホルダ, バッテリ	1		0.2
10	02142-06123	スクリュ	2		
11	33651-37000	プロテクタ, 170X95X3.0	1		

FIG. 16

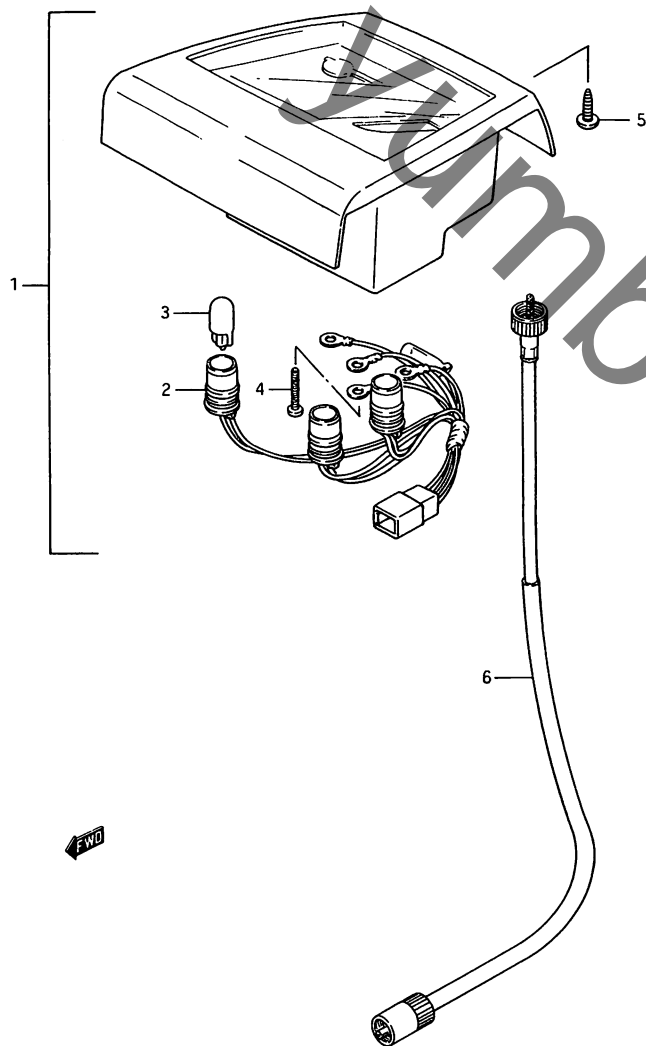


FIG. 16 (E-9) スピードメータ

見出し番号	品番	品名	使用個数	備考	標準作業時間
1-1	34100-17B01	スピードメータアツシ	1	TYPE 1 FOR 30H, 33P, 33S	0.3
1-2	34100-17B11	スピードメータアツシ	1	TYPE 1 FOR 019	
1-3	34100-17B02	スピードメータアツシ	1	TYPE R/S	
2	34170-17B00	ソケット	1		0.4
3	#09471-12028	ハムルフ, 12V3.4W<STANL EY, WB125)	3		W0.2
4	34383-09400	スクリュ	3		
5	03541-04123	スクリュ	3		
6	34910-17B00	ケーブルアツシ, スピードメータ	1		W0.3

FIG. 17

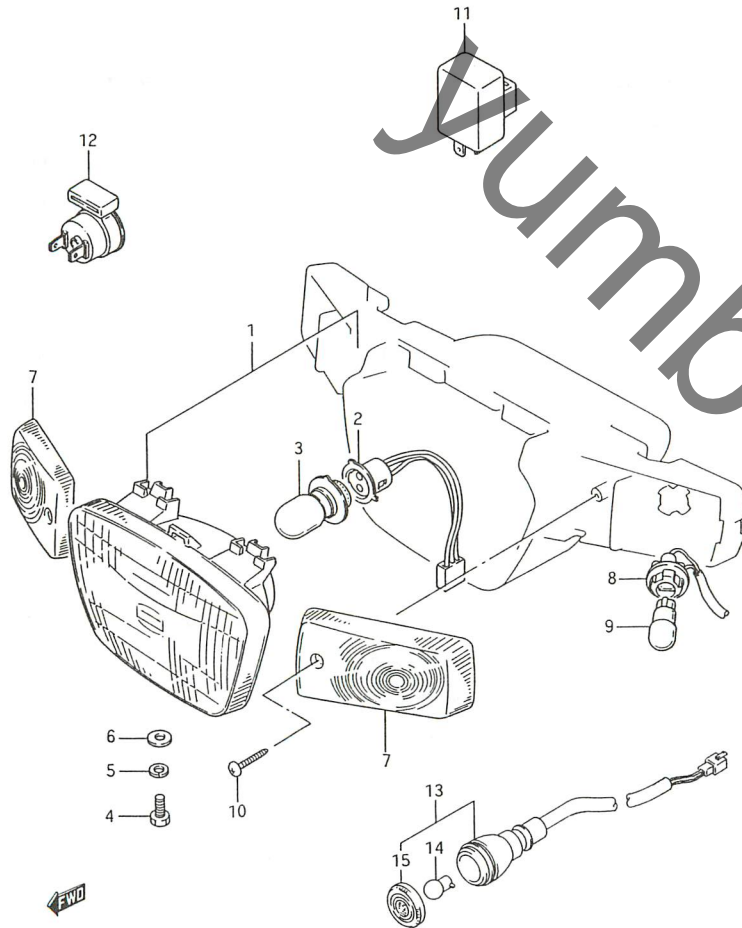
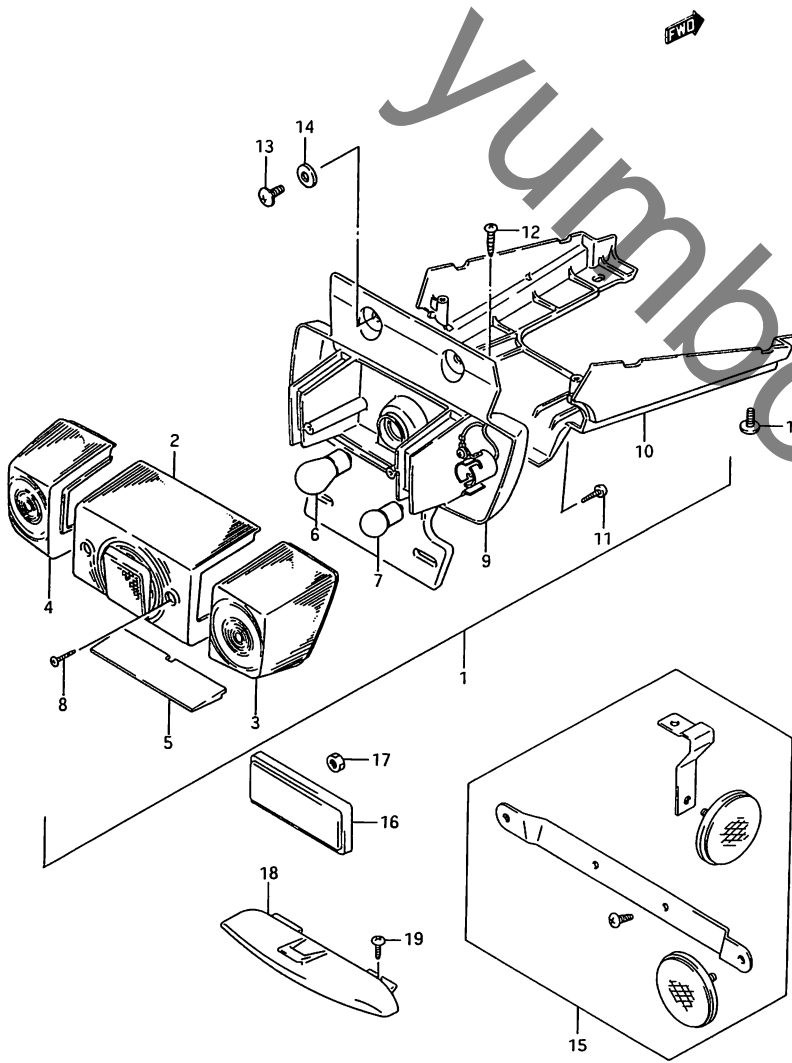


FIG. 17 (E-10) ヘッドランプ / フロント ターンシグナルランプ

見出し番号	品番	品名	使用個数	備考	標準作業時間
1-1	35100-17B00	ヘッドランプアツシ	1	TYPE 1	0.3
1-2	35100-17B10-999	ヘッドランプアツシ	1	TYPE R/S	
2	35171-16A00	ソケット	1		0.3
3-1	#09471-12013	ハルフ, 12V25/25W (STANLEY, A3603)	1	TYPE 1	W0.3
3-2	#09471-12171	ハルフ (12V, 30/30W) KDOI TO	1	TYPE R/S	
4-1	01500-05123	ホルト	1	TYPE 1	
4-2	01580-05123	ホルト	1	TYPE R/S	
5	08321-21055	ロックワツシヤ	1	TYPE 1	
6	08322-21055	ワツシヤ	1	TYPE 1	
7	35612-17B00	レンズ, フロントターンシグナルランプ	2		W0.2
8	35618-10B02	ソケット/コード, ターンシグナルランプ	2		B(0.2)
9	#09471-12114	ハルフ, 12V10W (STANLEY, WB001)	2		B(0.2)
10-1	03511-04256	スクリュ	2	TYPE 1	W0.2
10-2	03511-04253	スクリュ	2	TYPE R/S	B(0.2)
11-1	#38610-06X51	リレーアツシ, ターンシグナル (ND)	1	TYPE 1	0.2
11-2	#38610-17B00	リレーアツシ, ターンシグナル (ND)	1	-38610-06410 TYPE R/S	
12	38790-10B00	フッサーアツシ, ターンシグナル	1	TYPE 1	0.3
13	36101-17B00	ランプアツシ, フロントホゥシヨソ	1	FE50PS/YS	
14	#09471-12001	ハルフ, 12V, 3.4W (STANLEY, A72A)	1	FE50PS/YS	
15	36112-17B00	レンズ	1	FE50PS/YS	

FIG. 18

FIG. 18 (E-11) リヤコンビネーションランプ



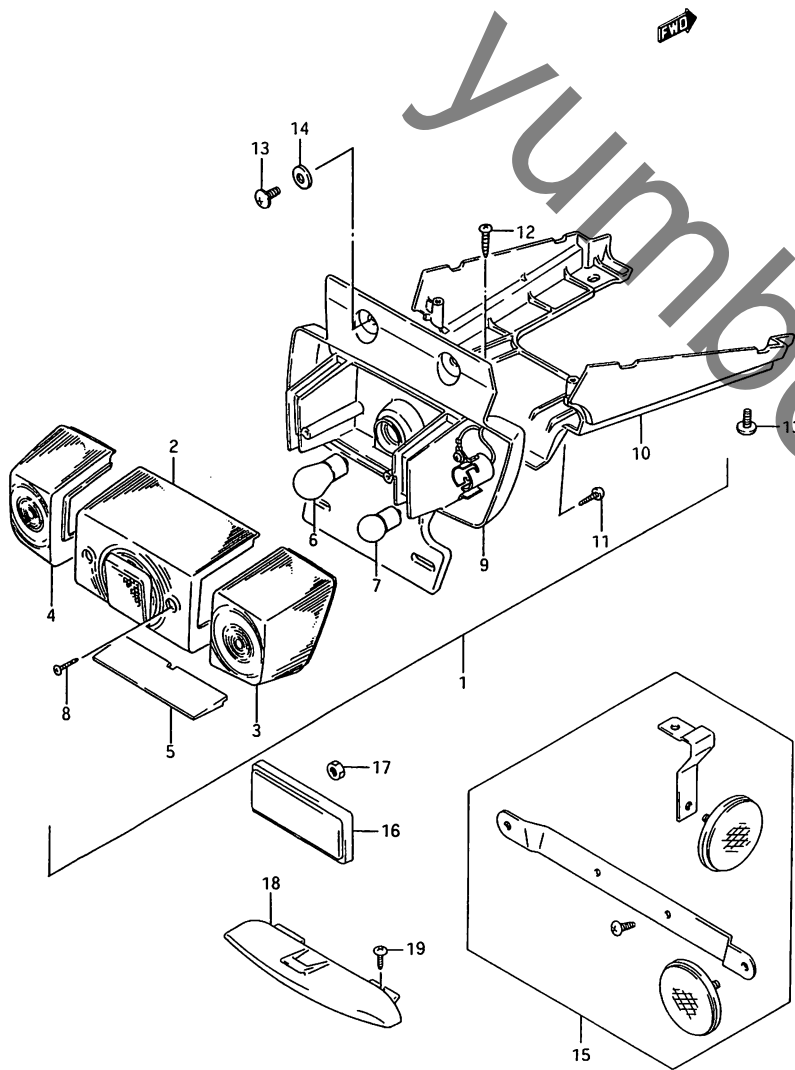
見出番号	品番	品名	使用個数	備考	標準作業時間
1-1	35710-17B00-26B	ランプアツシ, テール(ノーフルクレー)	1	TYPE 1 FOR 30H, 019	0.2
1-2	35710-17B00-33R	ランプアツシ, テール(レーニクレー)	1	TYPE 1 FOR 33P	
1-3	35710-17B00-33T	ランプアツシ, テール(ククリン)	1	TYPE 1 FOR 33S	
1-4	35710-17B10	ランプアツシ, リヤコンビネーション	1	TYPE R/S	
2	35712-17B00	・レンズ, テール/ストップ	1		W0.2
3	35652-17B00	・レンズ, ターンシグナル, ライト	1		W0.2
4	35672-17B00	・レンズ, ターンシグナル, レフト	1		W0.2
5	35912-17B00	・レンズ, ライセンス	1		W0.2
6	*09471-12119	・ハルブ, 12V18/5W<STANLEY, A4873S>	1		W0.2
7-1	#09471-12003	・ハルブ, 12V10W<STANLEY, A4125>	2	TYPE 1	W0.2
7-2	#09471-12114	・ハルブ, 12V10W<STANLEY, WB001>	2	TYPE R/S	
8-1	03211-04207	・スクリーン	2	TYPE 1	
8-2	03211-04203	・スクリーン	2	TYPE R/S	
9-1	35715-17B00-26B	・ハウジング, テールランプ(ノーフルクレー)	1	TYPE 1 FOR 30H, 019	0.3
9-2	35715-17B00-33R	・ハウジング, テールランプ(レーニクレー)	1	TYPE 1 FOR 33P	
9-3	35715-17B00-33T	・ハウジング, テールランプ(ククリン)	1	TYPE 1 FOR 33S	
9-4	35715-17B10	・ハウジング	1	TYPE R/S	
10-1	35726-17B00-26B	・ブラケット, テールランプ(ノーフルクレー)	1	TYPE 1 FOR 30H, 019	0.3
10-2	35726-17B00-33R	・ブラケット, テールランプ(レーニクレー)	1	TYPE 1 FOR 33P	
10-3	35726-17B00-33T	・ブラケット, テールランプ(ククリン)	1	TYPE 1 FOR 33S	
10-4	35717-17B10	・カバー	1	TYPE R/S	
11-1	03241-05203	・スクリーン	2	TYPE 1	
11-2	03211-05163	・スクリーン	3	TYPE R/S	
12	03212-04169	・スクリーン	2	TYPE 1	

3

FIG. 18

FIG. 18 (E-12) リヤコンビネーションランプ

見出番号	品番	品名	使用個数	備考	標準作業時間
13-1	02142-06125	スクリ	4	TYPE 1	
13-2	09136-06004	スクリ, 6X12	4	TYPE R/S	
14-1	09160-06039	ワツシ, 6.5X18X1.6	2	TYPE 1	
14-2	09160-06028	ワツシ, 6.5X18X1	2	TYPE R/S	
15	35900-17830	リフレックスリフレクタセット	1	OPT, FE50PR/YS	
16	35970-24060	リフレクタワツシ, リヤ	2	FE50SBS	
17	08310-00053	ナツ	2	FE50SBS	
18	35810-17B00	ランプアツシ, ストップ	1	FE50SBS	
19	03541-04123	スクリ	2	FE50SBS	



0.4

3

FE50S

FIG. 19

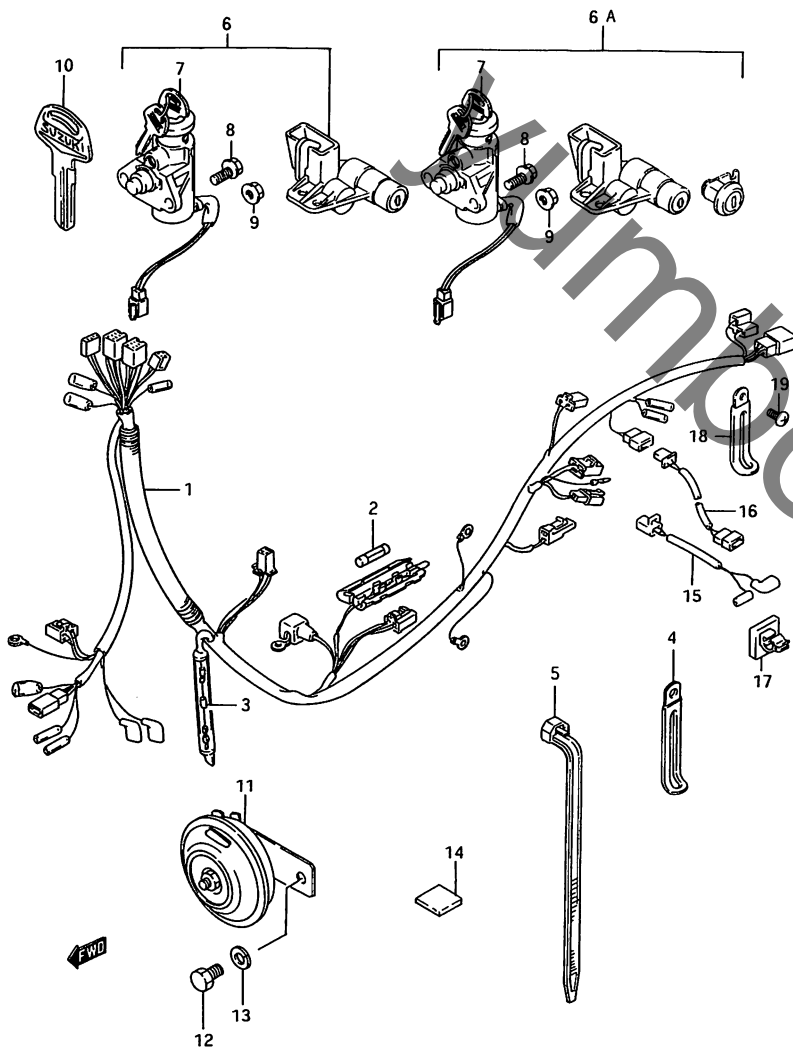


FIG. 19 (E-13) ワイヤリングハーネス

見出番号	品番	品名	使用個数	備考	標準作業時間
1-1	36610-17B00	ハーネス, ワイヤリング	1	FE50	0.9
1-2	36610-17B10	ハーネスワイヤリング	1	FE50R/PR	
1-3	36610-17B11	ハーネス, ワイヤリング	1	FE50S	
1-4	36610-17B20	ハーネスワイヤリング	1	FE50PS/CS/SBS/YS	
2	*09481-10001	・フューズ, 10A	1		
3	36611-02100	・スイッチオート	1	FE50	
4-1	09404-06206	クラック, L:45	1	-09404-06206	
4-2	09404-06413	クラック, L:70	1		
4-3	09404-06431	クラック, L:80	1		
5-1	09407-18403	クラック, L:165	3		
5-2	09407-25401	クラック, L:235	2		
6-1	37100-17855	ロックセット	1	FE50 -37100-17853	0.4
6-2	37101-17850	ロックセット	1	FE50R/PR	
6-3	37101-17851	ロックセット	1	FE50S/PS/CS/YS	
6A	37101-17860	ロックセット	1	FE50SBS	
7-1	37100-17B04	・ロックアツシ, ステアリング	1	TYPE 1 -37100-17B03	0.3
7-2	37100-17B10	・ロックアツシ, ステアリング	1	TYPE R/S	
8-1	01550-06163	ホルト	2	TYPE 1	
8-2	09139-06048	スクリュー, 6X20	1	TYPE R/S	
9	08316-10063	ナット	1	TYPE R/S	
10-1	37145-04700	キー, フォランク	1	OPT NO. E00~E99 F00~F99	
10-2	37145-04710	キー, フォランク	1	OPT NO. G00~G99 H00~H99	
11	38500-17B00	ホーンアツシ	1		
12	01500-06103	ホルト	1		

FIG. 19

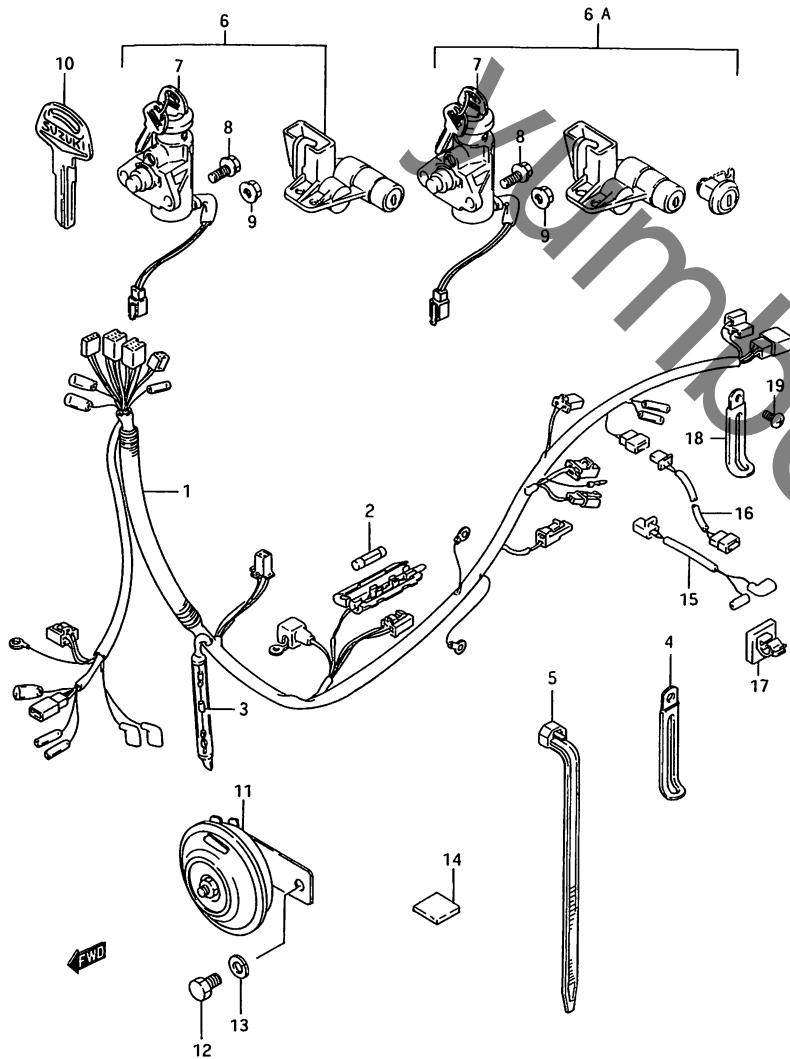


FIG. 19 (E-14) ワイヤリンク ハーネス

見出し番号	品番	品名	使用回数	備考	標準作業時間
13	08321-21067	ロックワッシャー	1	TYPE 1	
14	36920-17B00	フロッタクス、オイルレベルスイッチリレー	1	TYPE R/S	
15	36852-39C10	ワイヤ、キャブ「レタヒータリット」	1	OPT, TYPE 1 STD, TYPE R	
16	36852-17B00	ワイヤ、ストップランプ「リット」	1	FE50SBS	
17	09403-06310	クランプ	1	FE50SBS	
18	09404-06429	クランプ .L:60	1	FE50SBS	
19	03541-04083	スクリュー	1	FE50SBS	

FIG. 20

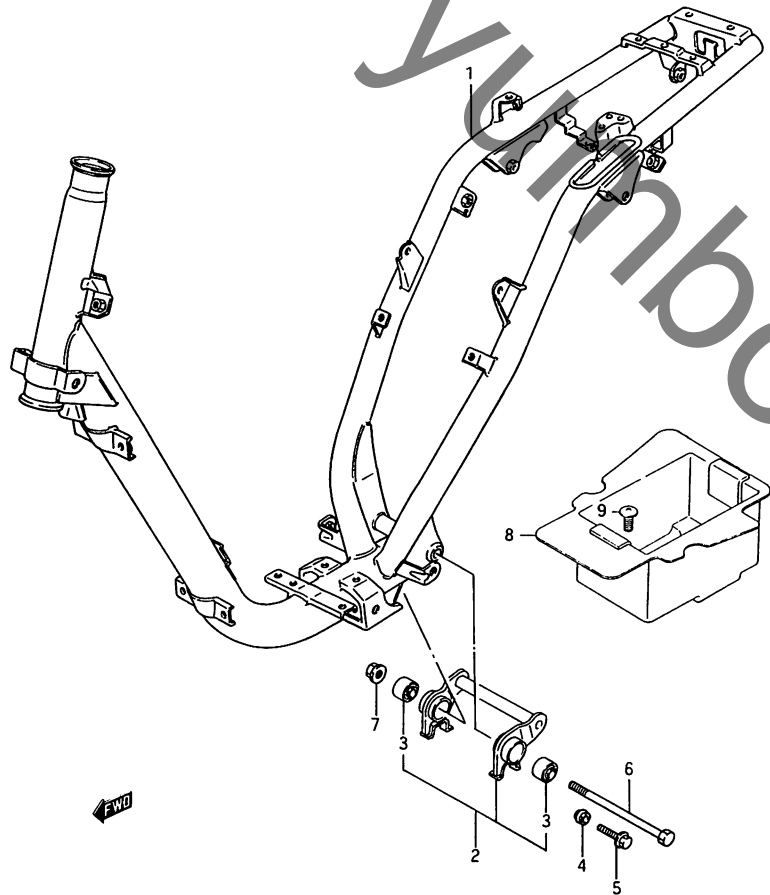


FIG. 20 (F-2) フレーム (TYPE 1)

見出番号	品番	品名	使用個数	備考	標準作業時間
1	41100-17B00-019	フレーム(フック)	1		3.3
2	41180-03810	フックセット, クランクケース	1		0.6
3	09319-10050	ワッシャー	2		
4	09320-08025	クッション	2		
5	01550-08253	ナット	2		
6	09100-10164	ナット, 10X152	1		
7	08319-31107	ナット	1		
8	41541-17B00	ホルダー, ハッチリ	1		0.2
9	02142-06123	スクリュー	2		

FIG. 20A(F-3):TYPE R/S

FIG. 20A

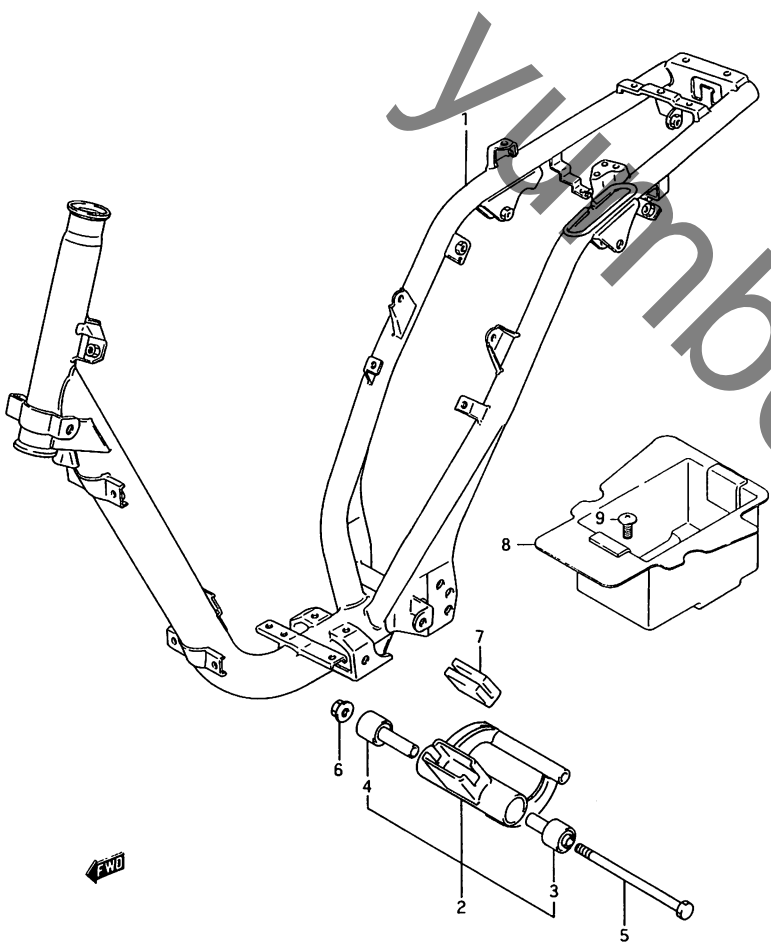


FIG. 20A (F-3) フレーム (TYPE R/S)

見出番号	品番	品名	使用個数	備考	標準作業時間
1-1	41100-17B10-019	フレーム(フック)	1	TYPE R	3.3
1-2	41100-17B11-019	フレーム(フック)	1	TYPE S	
2-1	41180-17830	フックセット, クランクケース	1	TYPE R	0.6
2-2	41180-17831	フックセット, クランクケース	1	TYPE S	
3	09319-10071	ワッシャー	1		
4	09319-10068	ワッシャー	1		
5-1	41189-17B10	ホルト, クランクケースフック	1	FE50R	
5-2	09100-10078	ホルト, 10X165	1	FE50PR/S/PS/CS/SBS/YS	
6	08319-31106	ナット	1		
7-1	41185-29C01	クッション, スイングストップ	1	TYPE R	
7-2	41185-29C10	クッション, スイングストップ	1	TYPE S	
8	41541-17B00	ホルダ, ハッチ	1		0.2
9	02142-06123	スクリュー	2		

FIG. 21

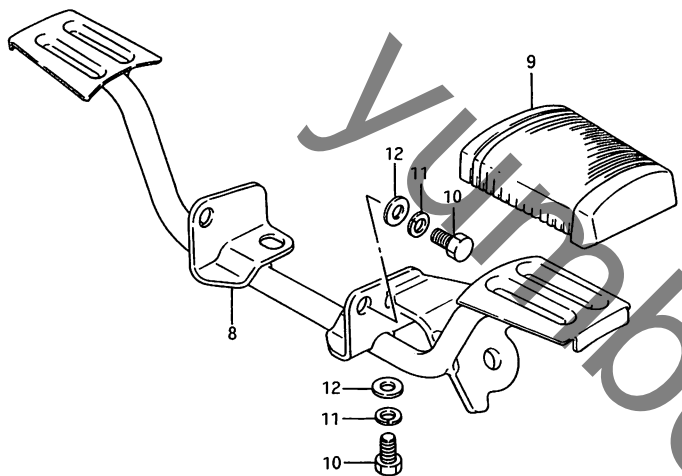


FIG. 21 (F-4) スタント (TYPE 1)

見出番号	品 番	品 名	使用回数	備 考	標準 作業時間
1	42100-17B02	スタント, センタ	1		0.3
2	42211-02102	ホルト, センタスタント	1		
3	08319-21088	ナット	1		
4	01500-06253	ホルト	1		
5	08310-00063	ナット	1		
6	09443-13021	スフ°リンク	1		
7	09321-10002	クツシヨン	1		
8	43510-17B00	ハ"-, フロントフットレスト	1		0.2
9	43551-02200	ラハ"-, フロントフットレスト	2		
10	01107-08167	ホルト	3		
11	08321-01087	ワツシヤ	3		
12	08322-01087	ワツシヤ	3		

FIG. 21A (F-5): TYPE R/S

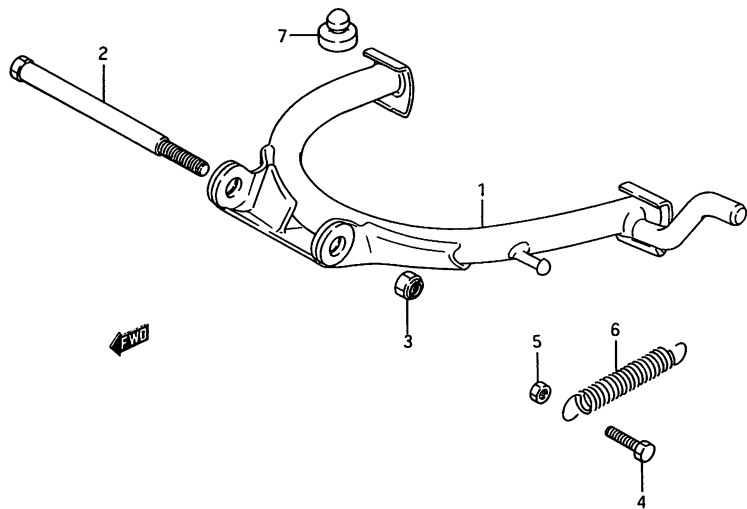


FIG. 21 A

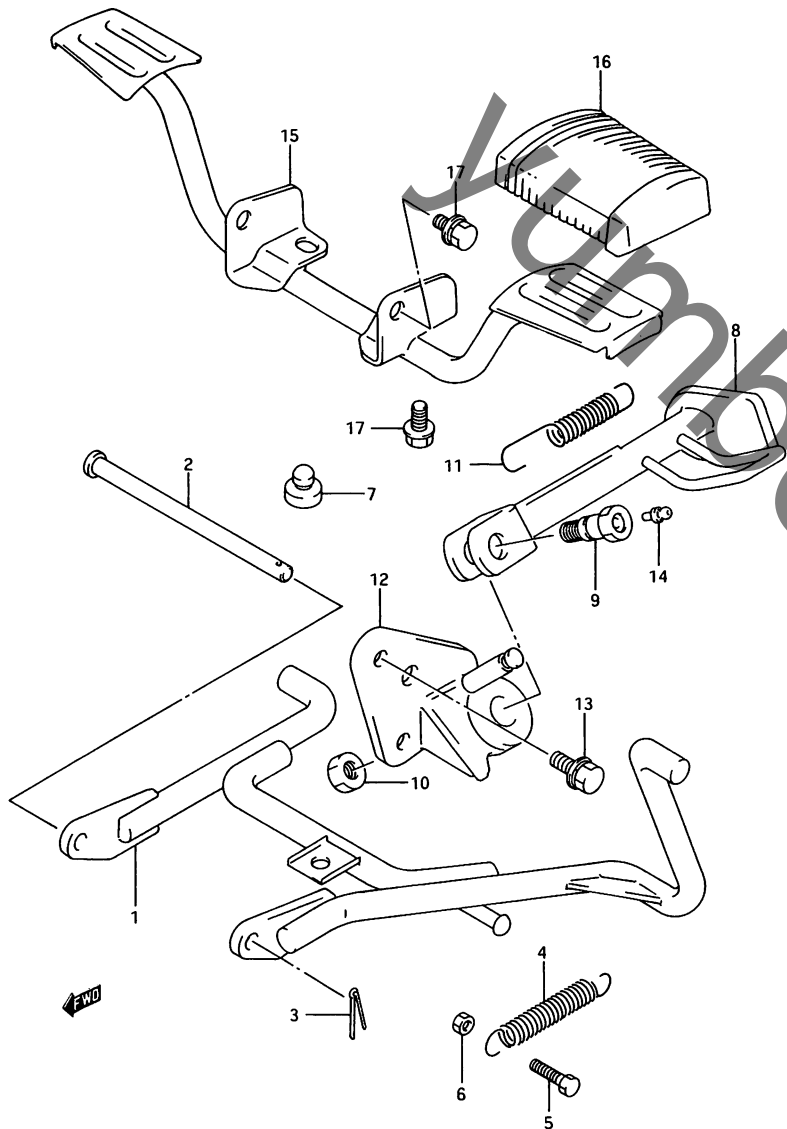


FIG. 21A (F-5) スタント (TYPE R/S)

見出し番号	品番	品名	使用個数	備考	標準作業時間
1	42100-17B10	スタント, センタ	1		0.4
2	42211-29C31	シャフト, センタスタント	1		
3	04111-25208	コッタピン	1		
4	09443-15035	スプリング	1		
5	09100-06078	ナット, 6X33	1		
6	09140-06013	ナット	1		
7	09321-10002	クッション	1		
8-1	42310-17B10	スタント, フロント	1	FE50PR	0.2
8-2	42310-17B20	スタント, フロント	1	FE50PS/CS/SBS/YS	
9-1	42341-09D01	ナット, フロントスタント	1	FE50PR	
9-2	42341-09D02	ナット, フロントスタント	1	FE50PS/CS/SBS/YS	
10-1	09140-12039	ナット	1	FE50PR	
10-2	08319-21123	ナット	1	FE50PS/CS/SBS/YS	
11	09443-15033	スプリング	1	FE50PR/PS/CS/SBS/YS	
12-1	42330-17B10	ブラケット, フロントスタント	1	FE50PR	0.5
12-2	42330-17B20	ブラケット, フロントスタント	1	FE50S	
13	01550-08253	ナット	1	FE50PR/S	
14	08351-11009	ワッシャー	1	FE50PR/PS/CS/SBS/YS	
15	43510-17B10	バー, フロントフォートレスト	1		0.2
16	43551-02200	ラバー, フロントフォートレスト	2		
17	01580-08203	ナット	3		

FE50S

FIG. 22

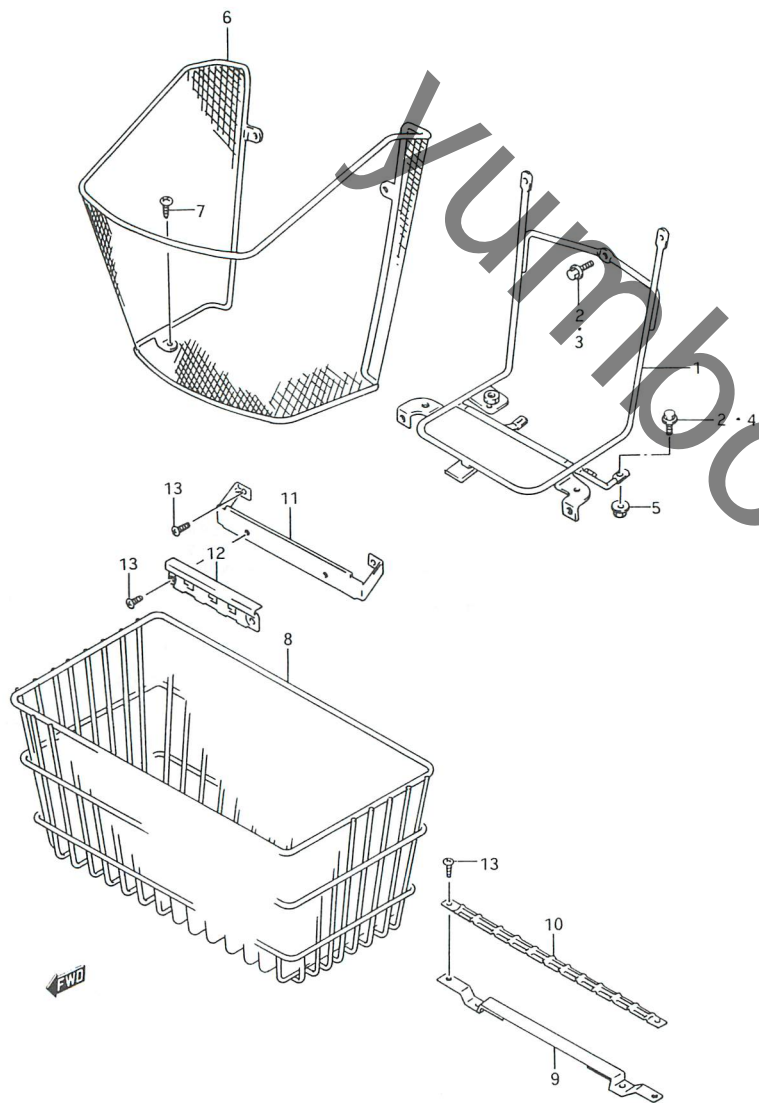


FIG. 22 (F-6) フロント キヤリヤ

見出番号	品番	品名	使用個数	備考	標準作業時間
1-1	46410-17B00	キャリヤ, フロント	1	TYPE 1	0.7
1-2	46410-17B10	キャリヤ, フロント	1	TYPE 1	
1-3	46410-17B01	キャリヤ, フロント	1	~F. NO. 114400~ TYPE R/S	
2	01517-06125	ホルルト	3	TYPE 1	
3	09103-06083	ホルルト, 6X12	1	TYPE R	
4-1	01550-06203	ホルルト	2	TYPE R	
4-2	01550-06123	ホルルト	3	TYPE S	
5	08319-31063	ナット	2	TYPE R	
6-1	46550-17B00-019	ハ ^レ スケツト, フロント (フ ^ラ ック)	1	FE50	0.2
6-2	46550-17B00-30H	ハ ^レ スケツト, フロント (ホ ^ウ イト)	1	~F. NO. 114399 FE50	
6-3	46550-17B10-019	ハ ^レ スケツト, フロント (フ ^ラ ック)	1	~F. NO. 114399 FE50	
6-4	46550-17B20	ハ ^レ スケツト, フロント	1	F. NO. 114400~ FE50R/S/CS	
7-1	09139-06045	スクリユ	4	FE50	
7-2	09139-06036	スクリユ	4	FE50R/S/CS	
8	46550-17B30	ハ ^レ スケツト, フロント	1	FE50PR/PS/SBS/YS	
9	46510-17B30	フ ^ラ ッケツト, フロントハ ^レ スケツト, NO. 1	1	FE50PR/PS/SBS/YS	
10	46521-17B30	フ ^ラ ッケツト, フロントハ ^レ スケツト, NO. 2	1	FE50PR/PS/SBS/YS	
11	46530-17B30	フ ^ラ ッケツト, フロントハ ^レ スケツト, NO. 3	1	FE50PR/PS/SBS/YS	
12	46541-17B30	フ ^ラ ッケツト, フロントハ ^レ スケツト, NO. 4	1	FE50PR/PS/SBS/YS	
13	09139-06036	スクリユ	4	FE50PR/PS/SBS/YS	

FIG. 23

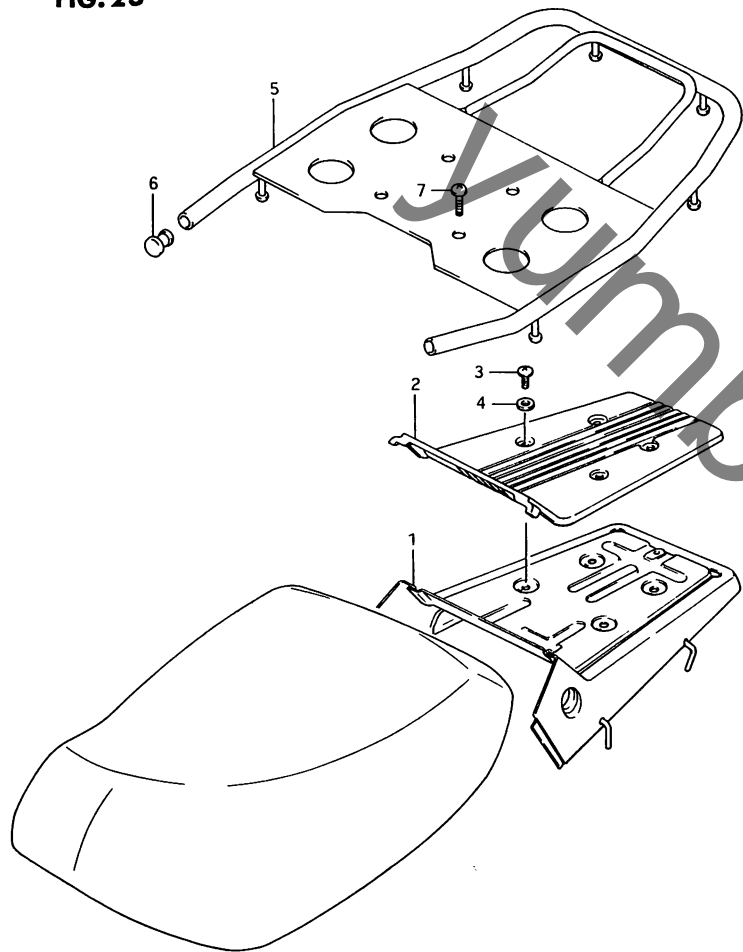


FIG. 23 (F-7) リヤ キヤリヤ (FE50/R/PR/S/PS)

見出番号	品番	品名	使用個数	備考	標準作業時間
1-1	46110-17B00-30H	キャリヤ, ラクーンシ (ホワイト)	1	FOR D3Y, D3W, D3Z, E8M	0.2
1-2	46110-17B00-33P	キャリヤ, ラクーンシ (ピンク)	1	TYPE 1	
1-3	46110-17B00-33S	キャリヤ, ラクーンシ (グリーン)	1	TYPE 1	
1-4	46110-17B00-019	キャリヤ, ラクーンシ (ブラック)	1	FOR 019	
2-1	46191-17B00-26B	カバー, キャリヤ (グレー)	1		0.2
2-2	46191-17B00-33R	カバー, キャリヤ (グレー)	1	TYPE 1 FOR 33P	
2-3	46191-17B00-33T	カバー, キャリヤ (グリーン)	1	TYPE 1 FOR 33S	
3-1	02142-06164	スクリュー	4	TYPE 1	
3-2	02142-06163	スクリュー	4	TYPE R/S	
4	08322-21064	ワッシャー	4	TYPE 1	
5-1	46310-17B20	キャリヤ, リヤ	1	FE50PR	0.2
5-2	46310-17B21	キャリヤ, リヤ	1	FE50PS	0.2
6	09250-13004	フック	2	FE50PR/PS	
7	02142-06253	スクリュー	4	FE50PR/PS	

FIG. 23A (F-8) : FE50CS/YS

FIG. 23B (F-9) : FE50SBS

FIG. 23A

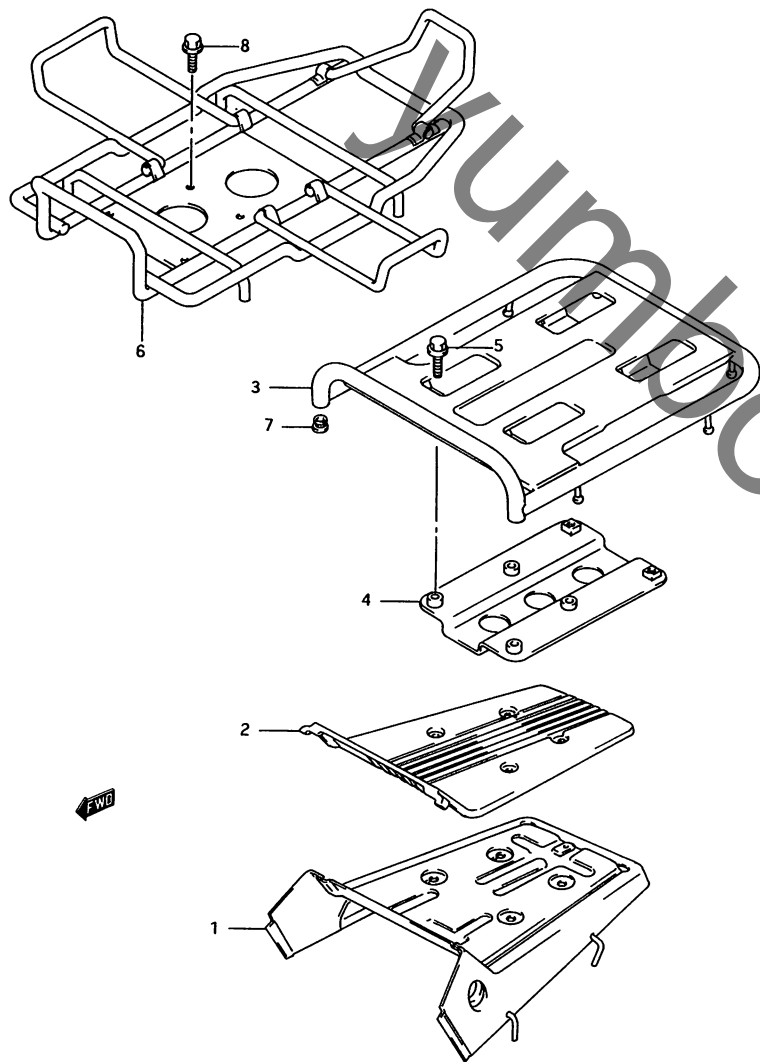


FIG. 23A (F-8) リヤ キャリヤ (FE50CS/YS)

見出し番号	品番	品名	使用個数	備考	標準作業時間
1	46110-17B00-30H	キャリヤ, ラクシー (ホワイト)	1		0.2
2-1	46191-17B00-26B	カバー, キャリヤ (クレー)	1	FE50CS	0.2
2-2	46191-17B00-33T	カバー, キャリヤ (クレー)	1	FE50YS	0.2
3	46310-17B50	キャリヤ, ラクシー	1	FE50CS	0.2
4	46320-17B50	プレート, リヤキャリヤ	1	FE50CS	
5	01550-06307	ボルト	6	FE50CS	
6	46300-17B30	キャリヤアツシ, リヤ	1	FE50YS	0.2
7	09250-13004	ワラック	2	FE50YS	
8	01550-06257	ボルト	4	FE50YS	

FIG. 23B (F-9) : FE50SBS

FIG. 23 B

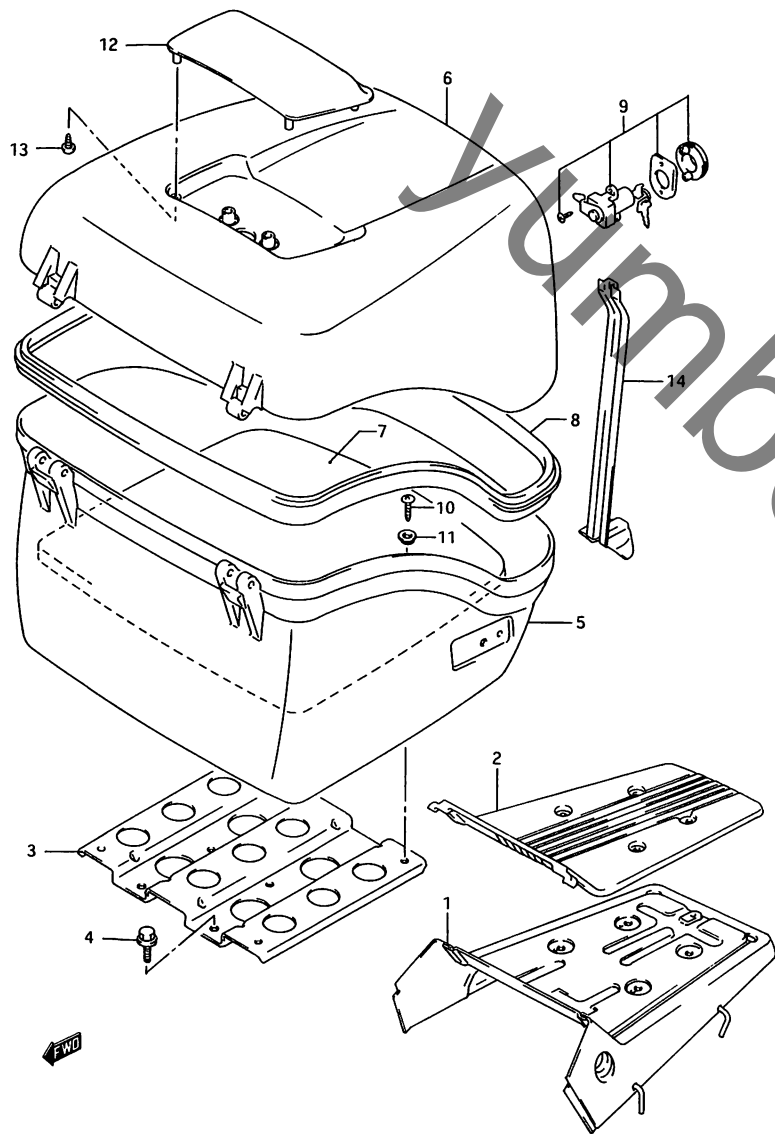


FIG. 23B (F-9) リヤ カヤリヤ (FE50SBS)

見出し号	品番	品名	使用個数	備考	標準作業時間
1	46110-17B00-30H	カヤリヤ, ラナーシ (ホワイト)	1		0.2
2	46191-17B00-26B	カバー, カヤリヤ (グレー)	1		0.2
3	46320-17B60	プレート, ホックスフィットインク	1		
4	01550-06253	ホルト	4		
5	93111-17B00-26B	ホッチェー, リヤホックス (グレー)	1		0.2
6	93112-17B00-30H	リット, リヤホックス (ホワイト)	1		0.2
7	93115-17B00	シート, リヤホックス	1		
8	93131-17B00	モールドインク インナ	1		
9	92100-17840	ロックピット, リヤホックス	1		0.2
10	02142-06253	スクリ	4		
11	09169-06045	ワツシヤ	4		
12	93113-17B00-30H	カバー, スタッフ ランプ (ホワイト)	1		0.2
13	03541-15123	スクリ	4		
14	93114-17B00-26B	カバー, ハーネス (グレー)	1		0.2

FIG. 24

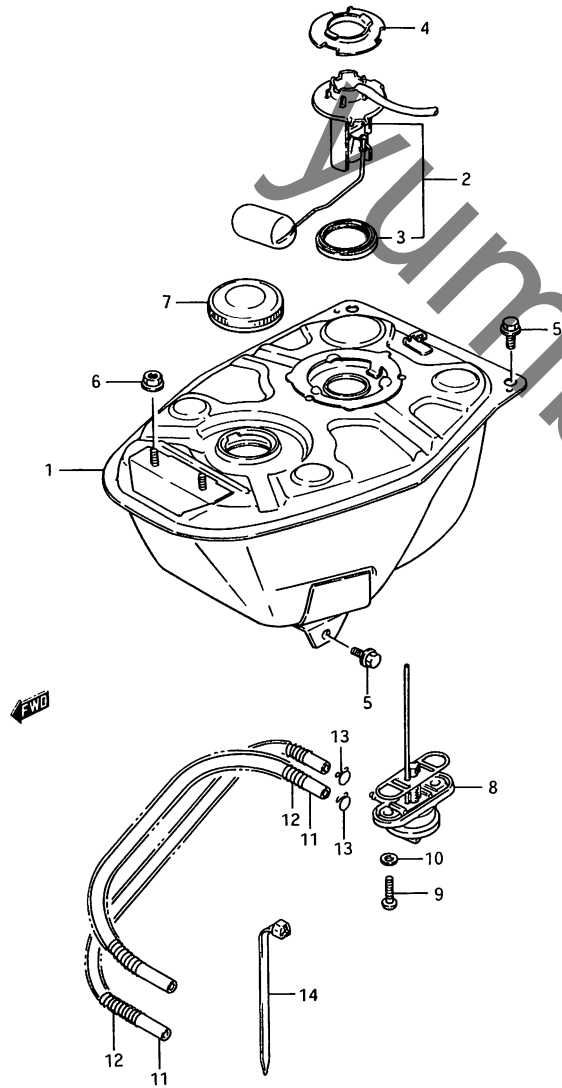
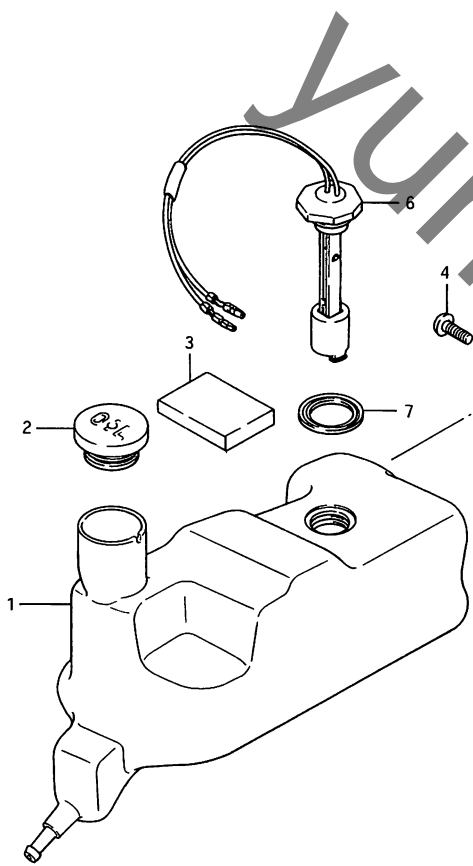


FIG. 24 (G-2) フuel タンク

見出番号	品番	品名	使用個数	備考	標準作業時間
1	44110-17B00-019	タンク, フuel (フ"ラック)	1		0.5
2	34810-17B00	ケ"シ"アツシ, フuelレ"ルセンタ"	1		0.2
3	34825-03A00	カ"スケツト	1		
4	34886-03A00	フ"レート, フuelレ"ルセンタ"ケ"シ"	1		
5-1	01517-06106	ホ"ルト	4	TYPE 1	
5-2	01550-06103	ホ"ルト	4	TYPE R/S	
6-1	08316-26066	ナツト	2	TYPE 1	
6-2	08316-20063	ナツト	2	TYPE R/S	
7-1	44210-35013	キヤツフ°, フuelタンク	1	TYPE 1	0.1
7-2	44210-35014	キヤツフ°, フuelタンクフイラ	1	TYPE R	
7-3	44210-24D10	キヤツフ°, フuelタンク	1	TYPE S	
8	44300-16B01	コツクアツシ, フuel	1		0.5
9-1	09128-06006	スクリ2.6X20	2	TYPE 1/R	
9-2	09128-06057	ホ"ルト	2	TYPE S	
10-1	09168-06023	カ"スケツト, 5.8X13X1.2	2	TYPE 1	
10-2	09168-06026	カ"スケツト, 6.4X11.5X0.8	2	TYPE R/S	
11	09352-50823-600	ホ-ス, 5X8.2X600	2	L:600-550	0.3
12	09440-10022	スフ"リング"	2		
13	09401-08401	クリツフ°	2		
14-1	09407-18403	クランフ°, L:165	3	TYPE 1	
14-2	09407-14403	クランフ°, L:125	1	TYPE R/S	

FIG. 25

FIG. 25 (G-3) オイル タンク



見出番号	品番	品名	使用個数	備考	標準作業時間
1	44611-17B00	タンク, オイル	1		0.6
2	44651-04701	キャップ, オイルタンク	1		W0.1
3	44831-17B00	クッション, オイルタンク, アツパ	1		
4-1	02142-06167	スクリュ	1	TYPE 1	
4-2	01500-06163	ホルト	1	TYPE R/S	
5	09169-06042	ワッシャ	1		
6-1	37880-17B00	スイッチアツシ, オイルレヘル	1	TYPE 1/R	0.2
6-2	37880-17B01	スイッチアツシ, オイルレヘル	1	TYPE S	
7	44643-31000	カ" スケツト	1		

← FWD

FIG. 26

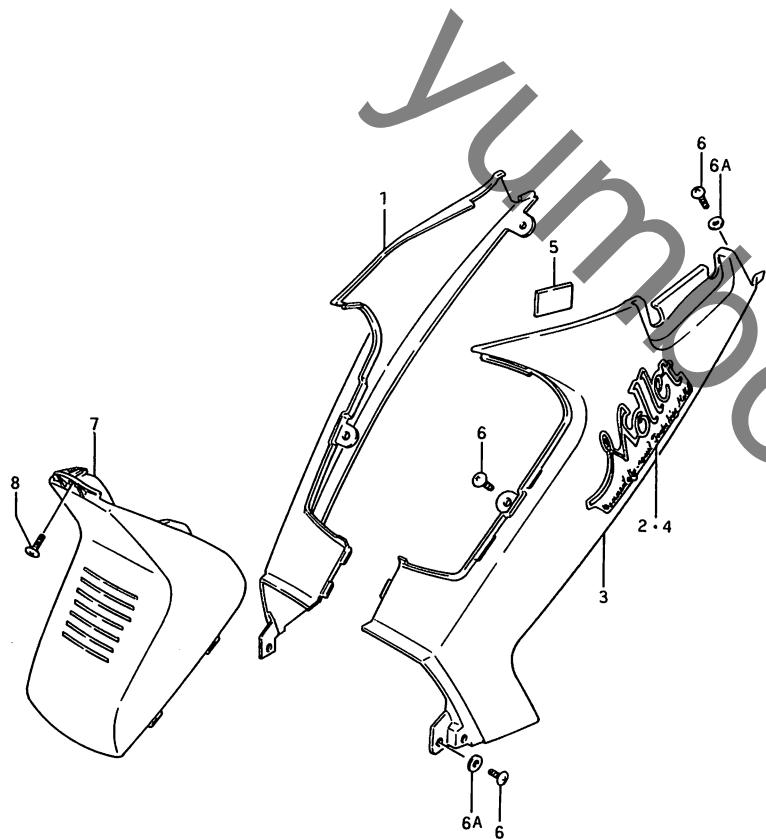


FIG. 26 (G-4) フレームカバー (～F.NO.137619)

見出番号	品番	品名	使用個数	備考	標準作業時間
1-1	47110-17B00-30H	カバー、サイド、ライト(ホワイト)	1		0.2
1-2	47110-17B00-33P	カバー、サイド、ライト(ピンク)	1		
1-3	47110-17B00-33S	カバー、サイド、ライト(グリーン)	1		
1-4	47110-17B00-019	カバー、サイド、ライト(ブラック)	1		
2-1	68131-17B00-9JD	エンブレム、サイドカバー	1	FOR 30H	
2-2	68131-17B00-9JE	エンブレム、サイドカバー	1	FOR 33P	
2-3	68131-17B00-9JF	エンブレム、サイドカバー	1	FOR 33S	
2-4	68131-17B00-8VE	エンブレム、サイドカバー	1	FOR 019	
3-1	47210-17B00-30H	カバー、サイド、レフト(ホワイト)	1		0.2
3-2	47210-17B00-33P	カバー、サイド、レフト(ピンク)	1		
3-3	47210-17B00-33S	カバー、サイド、レフト(グリーン)	1		
3-4	47210-17B00-019	カバー、サイド、レフト(ブラック)	1		
4-1	68131-17B00-9JD	エンブレム、サイドカバー	1	FOR 30H	
4-2	68131-17B00-9JF	エンブレム、サイドカバー	1	FOR 33P	
4-3	68131-17B00-9JF	エンブレム、サイドカバー	1	FOR 33S	
4-4	68131-17B00-8VE	エンブレム、サイドカバー	1	FOR 019	
5	33651-37000	プロテクター、170X95X3.0	3		
6	02142-06167	スクリュー	6		
6A	09160-06069	ワッシャー、6.5X16X1.2	6		
7-1	47321-17B00-30H	カバー、フロント(ホワイト)	1		0.2
7-2	47321-17B00-33P	カバー、フロント(ピンク)	1		
7-3	47321-17B00-33S	カバー、フロント(グリーン)	1		
7-4	47321-17B00-019	カバー、フロント(ブラック)	1		
8	02142-06167	スクリュー	2		

FIG. 26A(G-5) : F.NO.137620~
FIG. 26B(G-6) : TYPE S

FIG. 26A

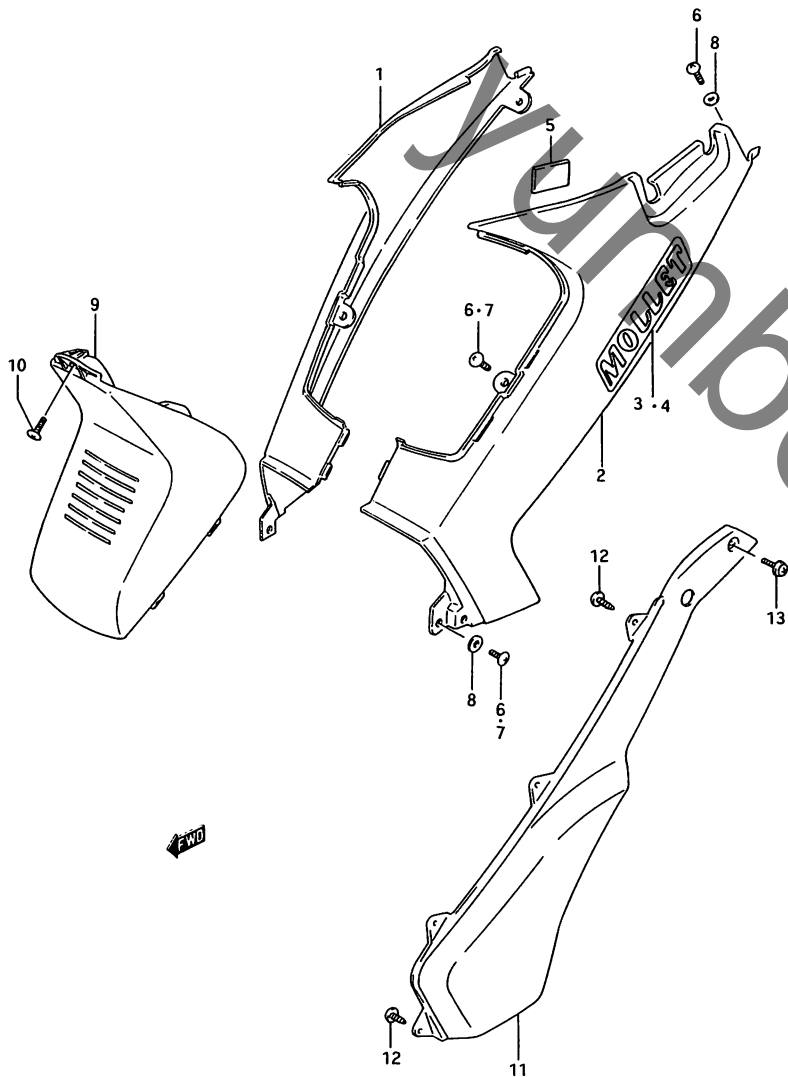


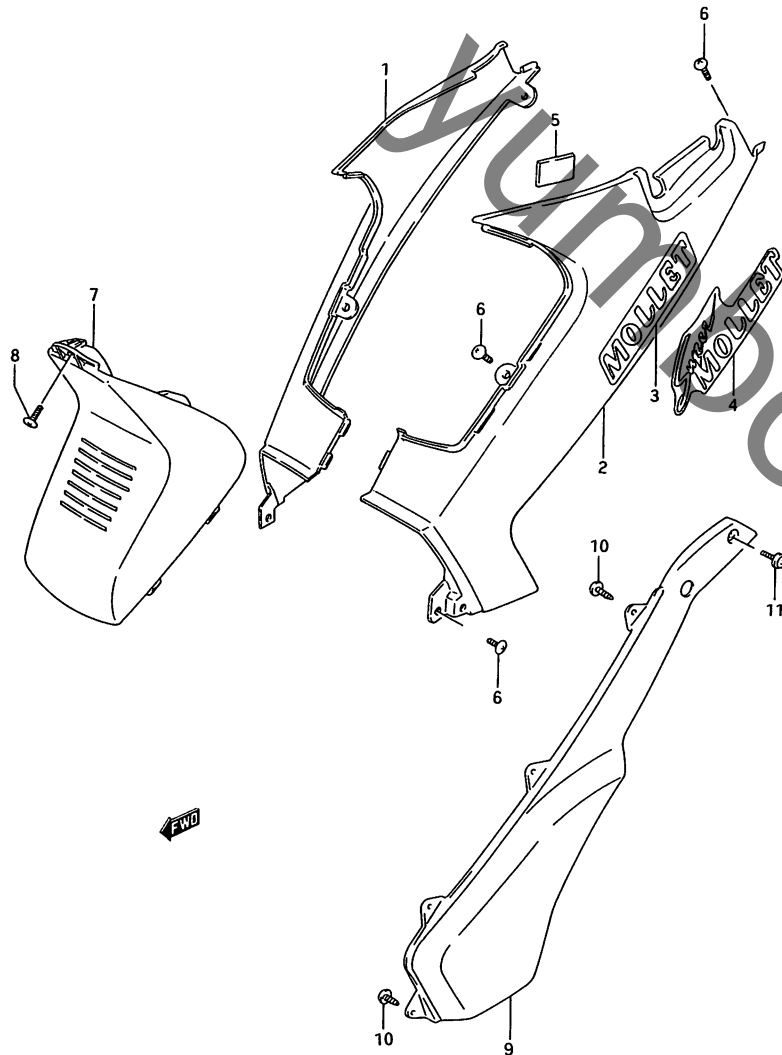
FIG. 26A (G-5) フレーム カバー (F.NO.137620~)

見出番号	品番	品名	使用回数	備考	標準作業時間
1-1	47111-17B10-30H	カバー、サイド、ライト(ホワイト)	1	TYPE 1	0.2
1-2	47111-17B11-30H	カバー、サイド、ライト(ホワイト)	1	TYPE R	
2-1	47211-17B10-30H	カバー、サイド、レフト(ホワイト)	1	TYPE 1	0.2
2-2	47211-17B11-30H	カバー、サイド、レフト(ホワイト)	1	TYPE R	
3	68131-17B20-21J	エンブレム、サイドカバー(シルハ ー)	2	TYPE 1 FOR 30H	
4-1	68131-17B40-D4E	エンブレム	2	TYPE R FOR D3Y	
4-2	68131-17B40-A3N	エンブレム	2	TYPE R FOR D3W	
4-3	68131-17B40-D4F	エンブレム	2	TYPE R FOR D3Z	
5	33651-37000	ワシタ、170X95X3.0	3		
6	02142-06167	スクリュー	6	TYPE 1	
7	09136-06056	スクリュー、6X16	4	TYPE R	
8	09160-06069	ワシタ、6.5X16X1.2	6	TYPE 1	
9	47321-17B10-30H	カバー、フロント(ホワイト)	1		0.2
10	02142-06167	スクリュー	1		
11-1	47131-17B00-26B	カバー、サイド、リア、ライト(ク レ)	1	TYPE R	0.2
11-2	47231-17B00-26B	カバー、サイド、リア、レフト(ク レ)	1	TYPE R	0.2
12	03541-04163	スクリュー	8	TYPE R	
13	09136-06061	スクリュー、6X16	2	TYPE R	

FIG. 26B(G-6) : TYPE S

FIG. 26B

FIG. 26B (G-6) フレームカバー (TYPE S)



見出し番号	品番	品名	使用個数	備考	標準作業時間
1-1	47111-17B11-30H	カバー, サイト, ライト(ホワイト)	1	FOR D3Y, D3W, E8M	0.2
1-2	47111-17B01-019	カバー, サイト, ライト(ブラック)	1	FOR 019	
2-1	47211-17B11-30H	カバー, サイト, レフト(ホワイト)	1	FOR D3Y, D3W, E8M	0.2
2-2	47211-17B01-019	カバー, サイト, レフト(ブラック)	1	FOR 019	
3-1	68131-17B40-D4E	エンブレム	2	FOR D3Y	
3-2	68131-17B40-A3N	エンブレム	2	FOR D3W	
3-3	68131-17B40-E6B	エンブレム, サイトカバー	2	FOR 019	
4-1	68131-17B50-E6C	エンブレム, サイトカバー	2	FE50PS/CS/SBS	
4-2	68131-17B50-E8B	エンブレム, サイトカバー	2	FE50YS	
5	33651-37000	フロントクロー, 170X95X3.0	3		
6	09136-06056	スクリュー, 6X16	4		
7-1	47321-17B10-30H	カバー, フロント(ホワイト)	1	FOR D3Y, D3W, E8M	0.2
7-2	47321-17X50-019	カバー, フロント(ブラック)	1	FOR 019	
8	02142-06163	スクリュー	1		
9-1	47131-17B00-26B	カバー, サイト, リア, ライト(クロー -))	1		0.2
9-2	47231-17B00-26B	カバー, サイト, リア, レフト(クロー -))	1		0.2
10	03541-04163	スクリュー	8		
11	09136-06061	スクリュー, 6X16	2		

FIG. 27

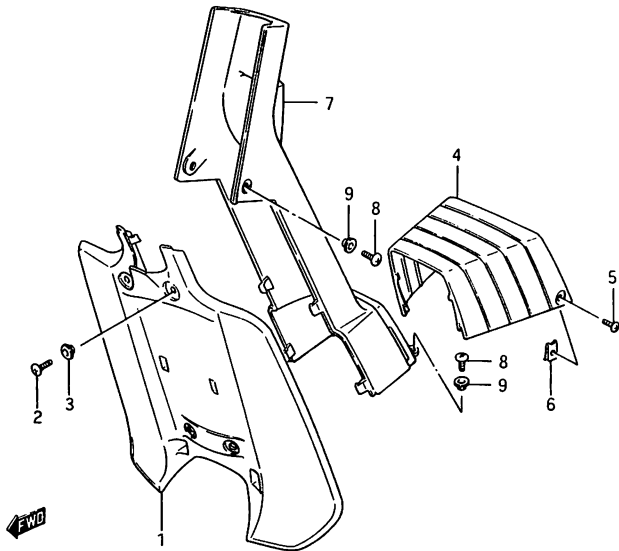


FIG. 27 (G-7) レック シールド (TYPE 1/R)

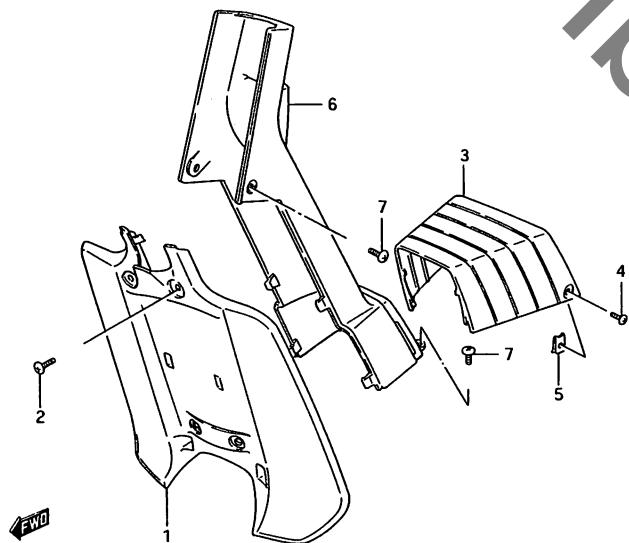
見出番号	品番	品名	使用個数	備考	標準作業時間
1-1	48111-17B00-30H	シールド, レック, フロント(ホワイト)	1	TYPE 1 FOR 30H, 33P	0.2
1-2	48111-17B00-33T	シールド, レック, フロント(グリーン)	1	TYPE 1 FOR 33S	
1-3	48111-17B00-26B	シールド, レック, フロント(グリーン)	1	TYPE 1 FOR 019	
1-4	48111-17B01-30H	シールド, レック, フロント(ホワイト)	1	TYPE R	
2-1	02142-06167	スクリュー	4	TYPE 1	
2-2	09136-06056	スクリュー, 6X16	4	TYPE R	
3	09169-06033	ワッシャー	4	TYPE 1	
4-1	48121-17B00-26B	エクステリア, フレーム, ロア(グリーン)	1	TYPE 1 FOR 30H, 019	0.2
4-2	48121-17B00-33R	エクステリア, フレーム, ロア(グリーン)	1	TYPE 1 FOR 33P	
4-3	48121-17B00-33T	エクステリア, フレーム, ロア(グリーン)	1	TYPE 1 FOR 33S	
4-4	48121-17B00-26B	エクステリア, フレーム, ロア(グリーン)	1	TYPE R FOR D3Y	
4-5	48121-17B00-1CS	エクステリア, フレーム, ロア(ブルー)	1	TYPE R FOR D3W	
4-6	48121-17B00-Y67	エクステリア, フレーム, ロア(ブルー)	1	TYPE R FOR D3Z	
5	47155-17B00	スクリュー, フレームロアエクステリア	2		
6	09148-05024	ナット	2		
7-1	92111-17B00-30H	エクステリア, フレーム, アツパ°(ホワイト)	1	TYPE 1	0.2
7-2	92111-17B00-33P	エクステリア, フレーム, アツパ°(ピンク)	1	TYPE 1	
7-3	92111-17B00-33S	エクステリア, フレーム, アツパ°(グリーン)	1	TYPE 1	
7-4	92111-17B00-019	エクステリア, フレーム, アツパ°(ブラック)	1	TYPE 1	
7-5	92111-17B10-30H	エクステリア, フレーム, アツパ°(ホワイト)	1	TYPE 1 F.NO.137620~	
7-6	92111-17B11-30H	エクステリア, フレーム, アツパ°(ホワイト)	1	TYPE R	
8-1	02142-06167	スクリュー	4	TYPE 1	
8-2	09136-06056	スクリュー, 6X16	4	TYPE R	
9	09169-06033	ワッシャー	4	TYPE 1	

FIG.27A(G-8) : TYPE S

FIG. 27 A

FIG. 27A (G-8) レック シールド (TYPE S)

見出番号	品番	品名	使用個数	備考	標準作業時間
1-1	48111-17B01-30H	シールド, レック, フロント(ホワイト)	1	FOR D3Y, D3W, E8M	0.2
1-2	48111-17B01-26B	シールド, レック, フロント(クレー)	1	FOR 019	
2	09136-06056	スクリム, 6X16	4		
3-1	48121-17B00-26B	エキステリア, フレーム, ロア(クレー)	1	FOR D3Y	
3-2	48121-17B00-1CS	エキステリア, フレーム, ロア(フルー)	1	FOR D3W	
3-3	48121-17B00-216	エキステリア, フレーム, ロア(フルー)	1	FOR 019	
3-4	48121-17B00-33T	エキステリア, フレーム, ロア(クリーン)	1	FES0YS FOR E8M	
4	03241-05163	スクリム	4		
5	09148-05020	ナット	2		
6-1	92111-17B11-30H	エキステリア, フレーム, アツハ(ホワイト)	1	FOR D3Y, D3W, E8M	
6-2	92111-17X50-019	エキステリア, フレームアツハ(フラック)	1	FOR 019	
7	09136-06056	スクリム, 6X16	4		



4

FIG. 28

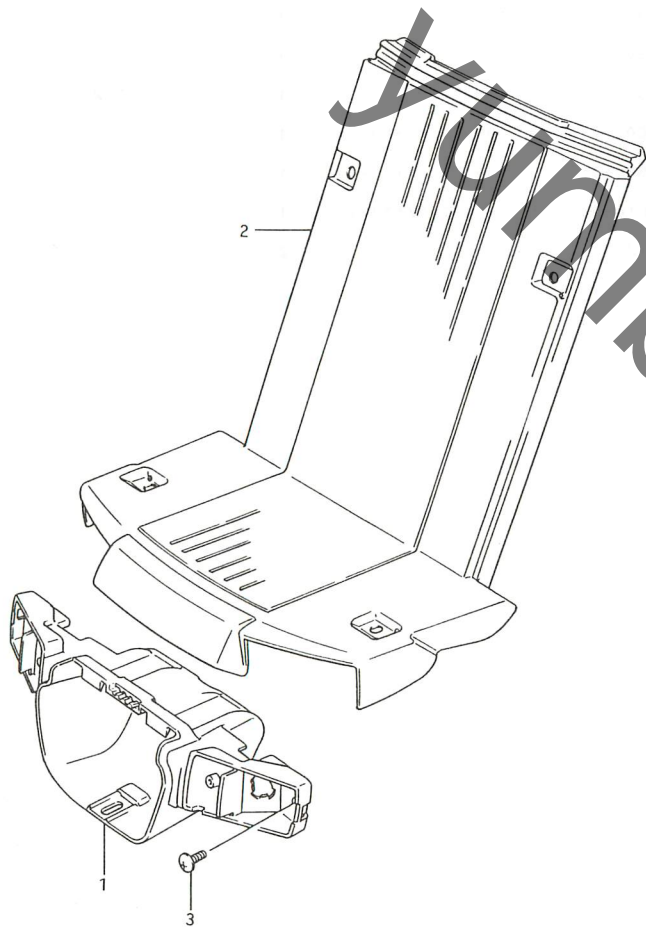


FIG. 28 (G-9) ヘット ランプ ハウジング (TYPE 1/R)

見出番号	品番	品名	使用個数	備考	標準作業時間
1-1	51811-17B00-26B	ハウジング, ヘットランプ (クレーン)	1	TYPE 1 FOR 30H TYPE R FOR D3Y, D3W, D3Z	0.3
1-2	51811-17B00-33R	ハウジング, ヘットランプ (クレーン)	1	TYPE 1 FOR 33P	
1-3	51811-17B00-33T	ハウジング, ヘットランプ (クレーン)	1	TYPE 1 FOR 33S	
1-4	51811-17B00-291	ハウジング, ヘットランプ (フラット)	1	TYPE 1 FOR 019	
2-1	51812-17B00-26B	カバー, ヘットランプハウジング (クレーン)	1	TYPE 1 FOR 30H TYPE R FOR D3Y, D3W, D3Z	0.2
2-2	51812-17B00-33R	カバー, ヘットランプハウジング (クレーン)	1	TYPE 1 FOR 33P	
2-3	51812-17B00-33T	カバー, ヘットランプハウジング (クレーン)	1	TYPE 1 FOR 33S	
2-4	51812-17B00-291	カバー, ヘットランプハウジング (フラット)	1	TYPE 1 FOR 019	
3-1	02142-06126	スクリュー	2	TYPE 1	
3-2	02142-06123	スクリュー	2	TYPE R	

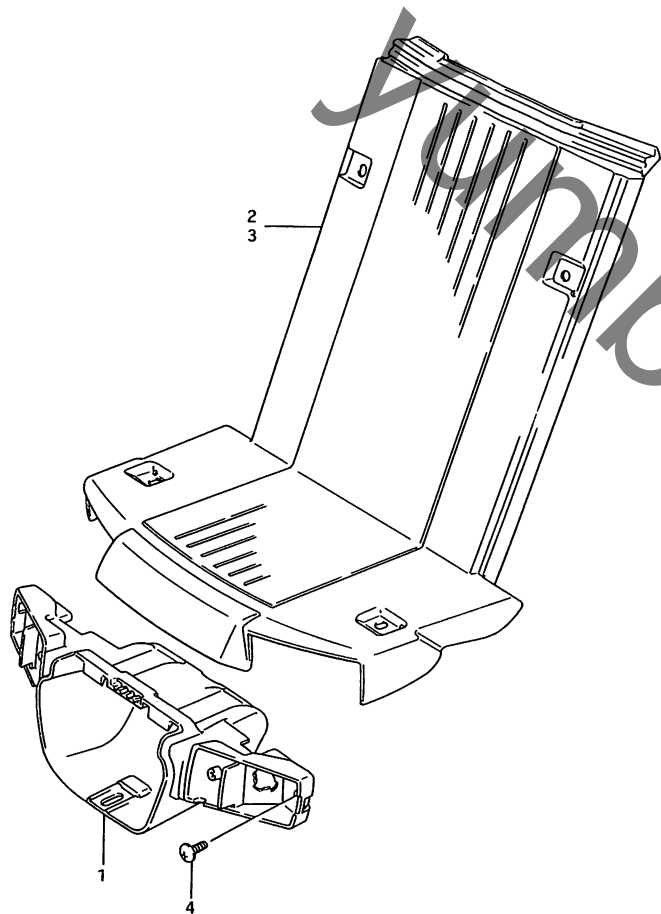
FIG. 28A(G-10) : TYPE S

51812-17B02-26B

FIG. 28 A

FIG. 28A (G-10) ヘット ランプ ハウジング (TYPE S)

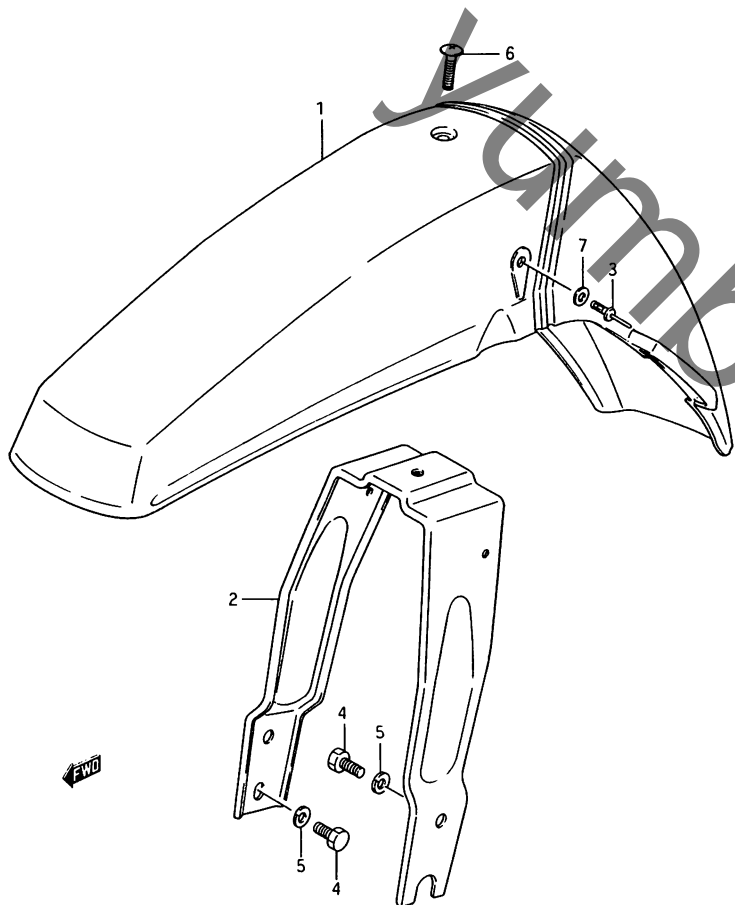
見出番号	品番	品名	使用個数	備考	標準作業時間
1-1	51811-17B00-26B	ハウジング, ヘットランプ (クレー)	1	FOR D3Y, D3W	0.3
1-2	51811-17B00-291	ハウジング, ヘットランプ (フラスク)	1	FOR 019	
1-3	51811-17B00-33T	ハウジング, ヘットランプ (クリーン)	1	FE50YS	
2-1	51812-17B02-26B	カバー, ヘットランプハウジング (クレー)	1	FOR D3Y, D3W	0.2
2-2	51812-17B02-Z16	カバー, ハウジング / キヤリヤ (ハーフ)	1	FOR 019	
3-1	51812-17B10-26B	カバー, ハウジング / キヤリヤ (クレー)	1	FE50PS	
3-2	51812-17B10-33T	カバー, ハウジング / キヤリヤ (クリーン)	1	FE50YS	
4	02142-06123	スクリーン	2		



4

FIG. 29

FIG. 29 (G-11) フロントフェンダ (TYPE 1/R)



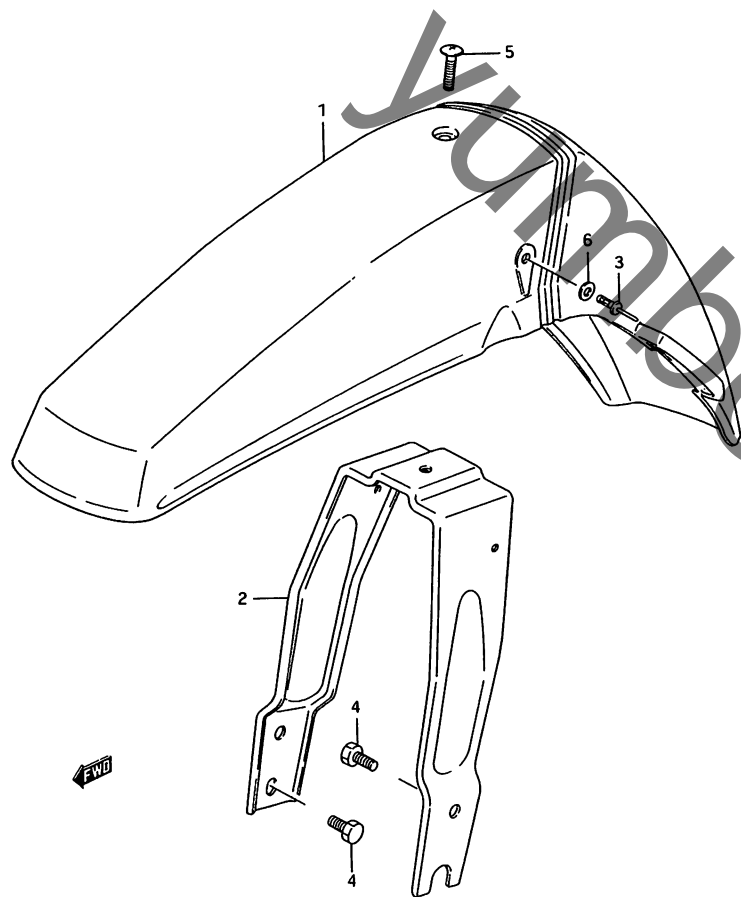
見出番号	品番	品名	使用個数	備考	標準作業時間
1-1	53111-17B00-30H	フェンダ,フロント(ホワイト)	1	TYPE 1 FOR 30H,33P TYPE R FOR D3Y,D3W,D3Z TYPE 1 FOR 33S	0.3
1-2	53111-17B00-33T	フェンダ,フロント(グリーン)	1		
1-3	53111-17B00-019	フェンダ,フロント(ブラック)	1	TYPE 1 FOR 019	
2	53160-17B00-291	フッレ-ス,フロントフェンダ(ブラック)	1		
3-1	09229-04017	リハ-ツト	2	TYPE 1	
3-2	09229-04038	リハ-ツト	2	TYPE R	
4-1	01500-06127	ホ-ルト	3	TYPE 1	
4-2	01570-06123	ホ-ルト	3	TYPE R	
5	08321-01067	ワッシャ	3	TYPE 1	
6-1	02142-05207	スクリユ	1	TYPE 1	
6-2	02142-05203	スクリユ	1	TYPE R	
7-1	08322-21047	ワッシャ	2	TYPE 1	
7-2	08322-01047	ワッシャ	2	TYPE R	

FIG.29A(G-12) : TYPE S

FIG. 29A

FIG. 29A (G-12) フロント フェンダ (TYPE S)

見出番号	品番	品名	使用個数	備考	標準作業時間
1-1	53111-17B00-30H	フェンダ, フロント(ホワイト)	1	FOR D3Y, D3W, E8M	0.3
1-2	53111-17B00-019	フェンダ, フロント(ブラック)	1	FOR 019	
2	53160-17B00-291	ブラケット, フロントフェンダ (ブラケット)	1		
3	09229-04038	リベット	2		
4	01570-06123	ホルト	3		
5	02142-05203	スクリュー	1		
6	08322-01047	ワッシャー	2		



4

FIG. 30

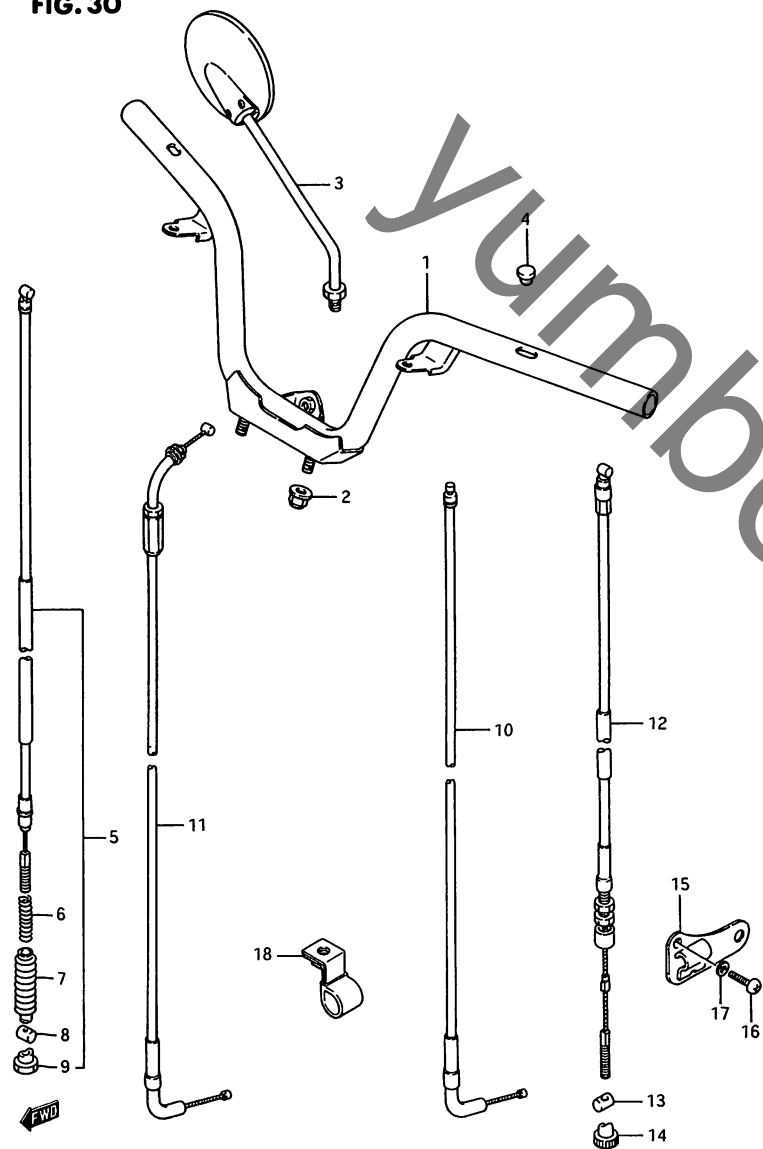


FIG. 30 (H-2) ハンドルバー (TYPE 1)

見出番号	品番	品名	使用個数	備考	標準作業時間
1	56110-17B00	ハンドルバー	1		0.7
2	08319-31107	ナット	2		
3	56500-02900-291	ミラーアツシ, リヤビーム, ライト(フック)	1		0.2
4	09250-06005	フック	1		
5	58100-17B00	ケーブルアツシ, フロントブレーキ	1		W0.4
6	09440-06028	スプリング	1		
7	09287-07001	スタシール	1		
8	09209-10001	ピン	1		
9	09150-05101	ナット	1		
10	58410-17B00	ケーブル, スタスタ	1		W0.7
11	58300-17B01	ケーブルアツシ, スロットル	1		W0.7
12	58510-17B00	ケーブル, リヤブレーキ	1		W0.5
13	09209-10001	ピン	1		
14	09150-05101	ナット	1		
15	58570-03A00	ブラケット, リヤブレーキケーブル	1		0.2
16	02112-06167	スクリュー	1		
17	08321-01067	ロックワッシャー	1		
18	09403-14407	クランプ	1		

FIG. 30A(H-3) : TYPE R/S

FIG.30A

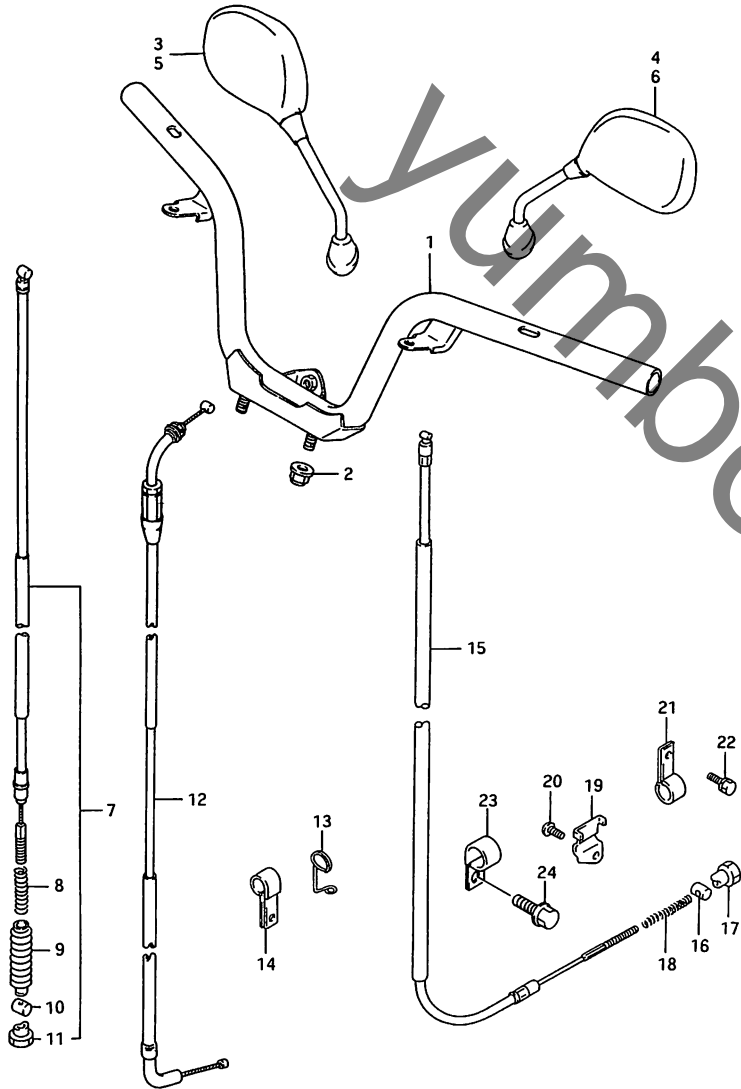


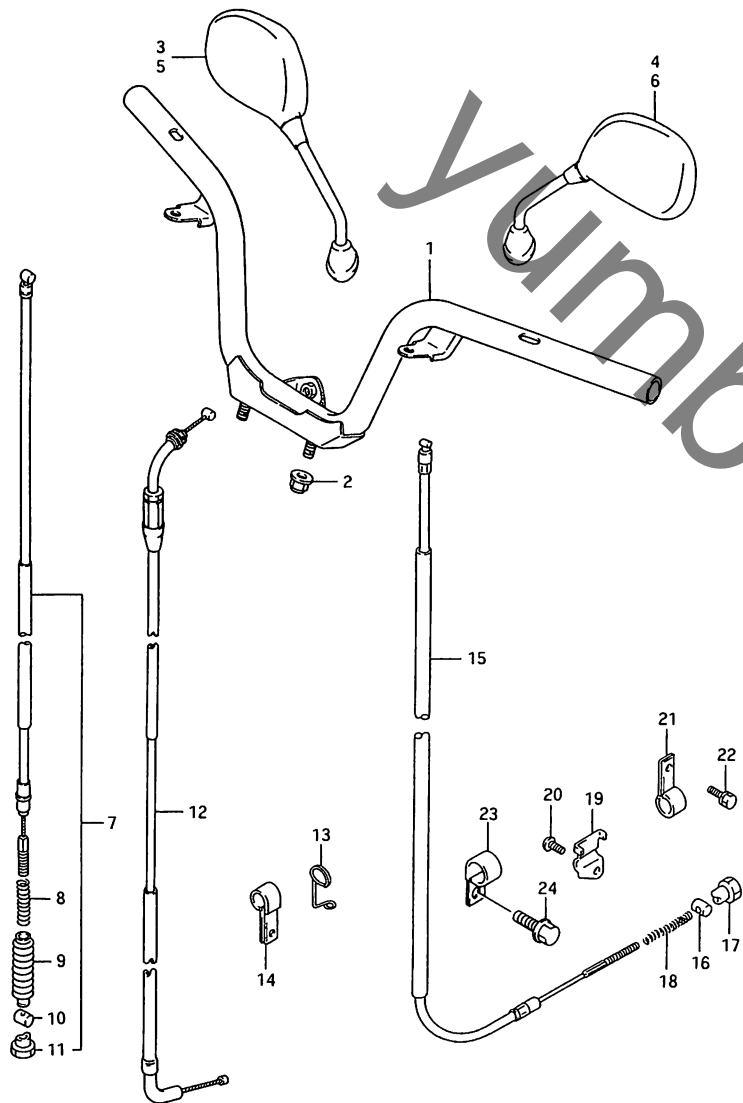
FIG. 30A (H-3)

ハンドルバー (TYPE R/S)

見出番号	品番	品名	使用個数	備考	標準作業時間
1	56110-17B00	ハンドルバー	1		0.7
2	08319-31106	ナット	2		
3	56500-39C20	ミラーアツシ, リヤヒュー, ライト	1		0.2
4	56600-39C20	ミラーアツシ, リヤヒュー, レフト	1		0.2
5	56500-39C50	ミラーアツシ, リヤヒュー, ライト	1	FE50PS/CS/SBS	
6	56600-39C50	ミラーアツシ, リヤヒュー, レフト	1	FE50PS/CS/SBS	
7-1	58100-17B00	ケーブルアツシ, フロントブレーキ	1	TYPE R	WO.4
7-2	58100-17B01	ケーブルアツシ, フロントブレーキ	1	TYPE S	
8-1	09440-06028	・スプリング	1	TYPE R	
8-2	09440-06003	・スプリング	1	TYPE S	
9	09287-07001	・スラストシール	1		
10	09209-10001	・ピン	1		
11	09150-05101	・ナット	1		
12-1	58300-17B10	ケーブルアツシ, スロットル	1	TYPE R	WO.7
12-2	58300-17B11	ケーブルアツシ, スロットル	1	TYPE S	
13	58392-29C00	クランプ°, スロットルケーブル, NO. 2	1		
14-1	09403-16405	クランプ°	1	TYPE R	
14-2	09403-16406	クランプ°	1	TYPE S	
15	58510-39C00	ケーブル, リヤブレーキ	1		WO.5
16	09209-10001	ピン	1		
17	09150-05101	ナット	1		
18-1	09440-07062	スプリング	1	TYPE R	
18-2	09440-07037	スプリング	1	TYPE S	

FIG.30A

FIG. 30A (H-4) ハンドルバー (TYPE R/S)



見出番号	品番	品名	使用個数	備考	標準作業時間
19	58575-37B00	フレート,リヤフブレーキケーブル	1		
20	02112-06103	スクリーン	1		
21-1	09403-16405	クランプ	1	TYPE R	
21-2	09403-22401	クランプ	1	TYPE S	
22	01570-06123	ホルト	1		
23	09403-14405	クランプ	1	FE50R	
24	01550-08163	ホルト	1	FE50R	

FE50S

FIG. 31

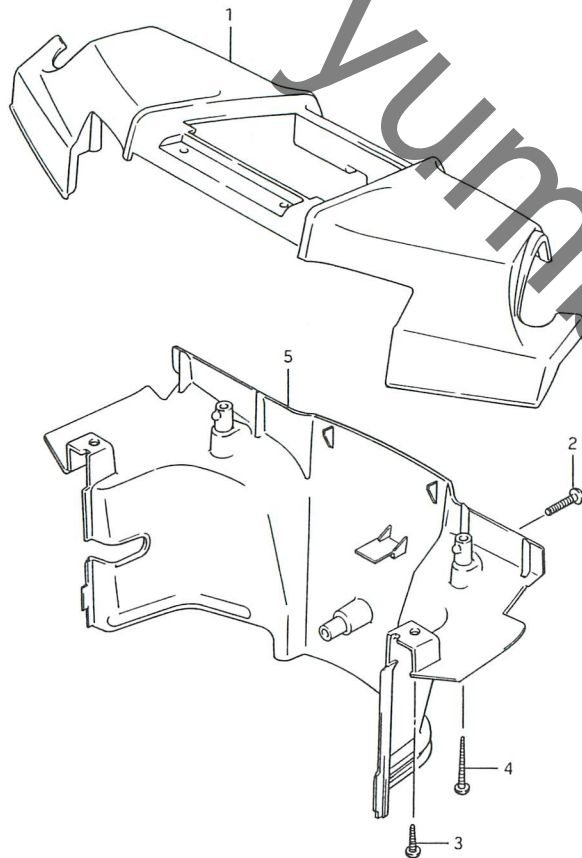


FIG. 31 (H-5) ハンドル カハ- (TYPE 1/R)

見出番号	品番	品名	使用個数	備考	標準作業時間
1-1	56311-17B00-30H	カハ-, ハンドル, アツハ° (ホワイ ト)	1	TYPE 1 ~F.NO.136979	0.3
1-2	56311-17B00-33P	カハ-, ハンドル, アツハ° (ピョ ンク)	1	TYPE 1	
1-3	56311-17B00-33S	カハ-, ハンドル, アツハ° (クワ リー ン)	1	TYPE 1	
1-4	56311-17B00-019	カハ-, ハンドル, アツハ° (フ ラッ ク)	1	TYPE 1	
1-5	56311-17B10-30H	カハ-, ハンドル, アツハ° (ホワイ ト)	1	TYPE 1 F.NO.136980~ TYPE R FOR D3Y, D3W, D3Z	
2-1	02142-05255	スクリユ	1	TYPE 1	
2-2	02142-05253	スクリユ	1	TYPE R	
3-1	03541-04165	スクリユ	2	TYPE 1	
3-2	03541-04163	スクリユ	2	TYPE R	
4-1	03541-04305	ワッピョク スクリユ	2	TYPE 1	
4-2	03541-04303	スクリユ	2	TYPE R	
5-1	56321-17B00-26B	カハ-, ハンドル, ロア (クワ レー)	1	TYPE 1 FOR 30H, 019	0.2
5-2	56321-17B00-33R	カハ-, ハンドル, ロア (クワ レー)	1	TYPE 1 FOR 33P	
5-3	56321-17B00-33T	カハ-, ハンドル, ロア (クワ リー ン)	1	TYPE 1 FOR 33S	
5-4	56321-17B01-26B	カハ-, ハンドル, ロア (クワ レー)	1	TYPE R FOR D3Y, D3W, D3Z	

FIG. 31A(H-6) : TYPE S

FIG. 31 A

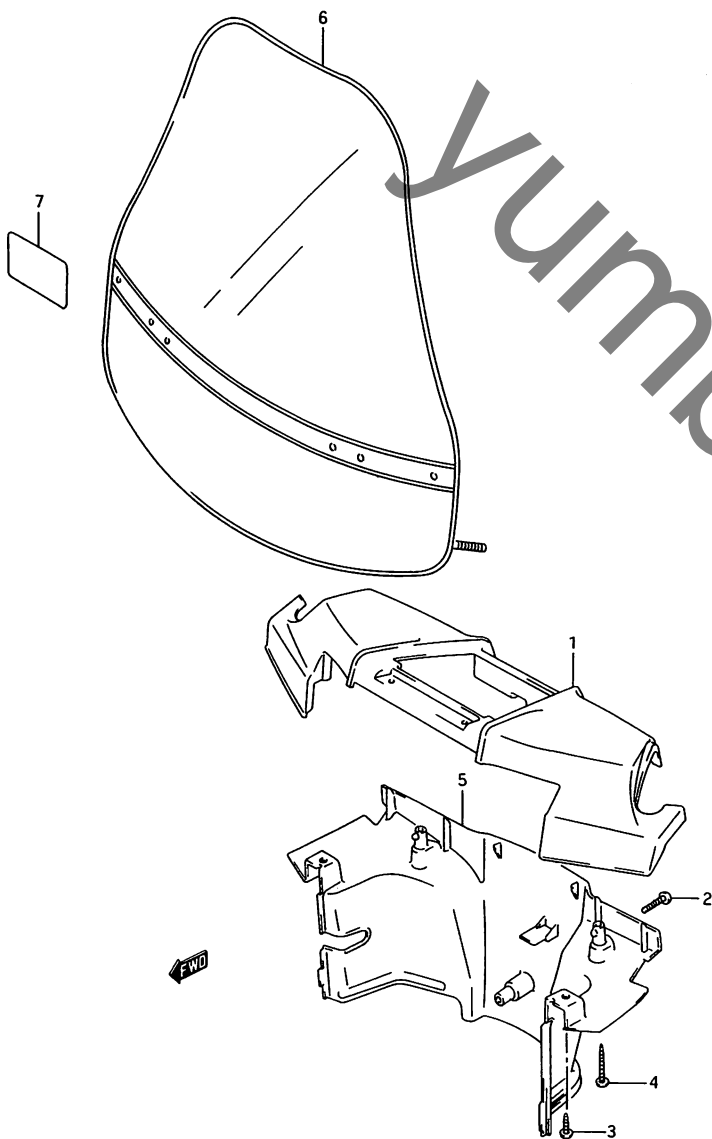


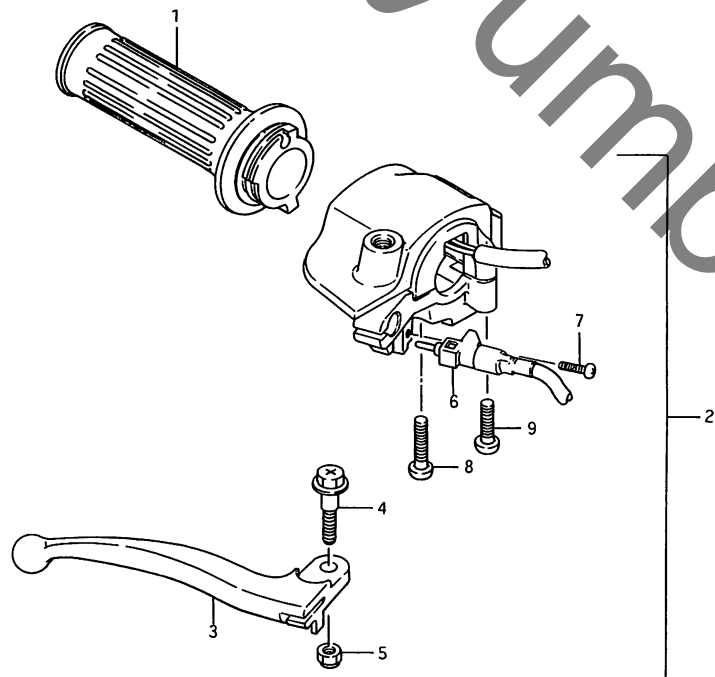
FIG. 31A (H-6) ハンドルカバー (TYPE S)

見出し番号	品番	品名	使用個数	備考	標準作業時間
1-1	56311-17B10-30H	カバー, ハンドル, アツパ® (ホワイト)	1	FOR D3Y, D3W	0.3
1-2	56311-17B00-019	カバー, ハンドル, アツパ® (フアラック)	1	FOR 019	
1-3	56311-17B20-30H	カバー, ハンドル, アツパ® (ホワイト)	1	FE50PS/CS/SBS/YS	
2	02142-05253	スクリュー	1		
3	03541-04163	スクリュー	2		
4	03541-04303	スクリュー	2		
5-1	56321-17B01-26B	カバー, ハンドル, ロア (クレー)	1	FOR D3Y, D3W	0.2
5-2	56321-17B01-291	カバー, ハンドル, ロア (フアラック)	1	FOR 019	
5-3	56321-17B01-33T	カバー, ハンドル, ロア (クレーン)	1	FE50YS	
6	94600-17B00	ウインドスクリーンセット	1	FE50YS	0.2
7	68612-17B00	ラベル, クォーニンクスクリーン	1	FE50YS	

FE50S

FIG. 32

FIG. 32 (H-7) ライト ハンドル スイッチ



見出番号	品番	品名	使用個数	備考	標準作業時間
1	57110-10B00-291	グリップ, スロットル(フック)	1		0.4
2-1	57300-16A03	ブレーキレバー, フロント/スイッチアツシ	1	TYPE 1 WITH LIGHT SWITCH	0.4
2-2	57300-17B11	ブレーキレバー, フロント/スイッチアツシ	1	TYPE R/S NO LIGHT SWITCH	
2-3	57300-17B20	ブレーキレバー-フロント/スイッチアツシ	1	FE50PS/CS/SBS/YS	
3-1	57421-16A00	レバー, フロントブレーキ	1	TYPE 1	0.4
3-2	57421-06400	レバー, フロントブレーキ	1	TYPE R/S	
4	57431-02910	ホルト, ブレーキレバー	1		
5	08319-21057	ナット	1		
6-1	57460-10B01	スイッチアツシ, ストッフ	1	FE50/R/S	
6-2	57460-17B00	スイッチアツシ, ストッフランフ, ライト	1	FE50PS/CS/SBS/YS	
7	57464-02100	スクリュ, 3X10	1		
8	02112-05207	スクリュ	1		
9	02112-05257	スクリュ	1		

4



FIG. 33

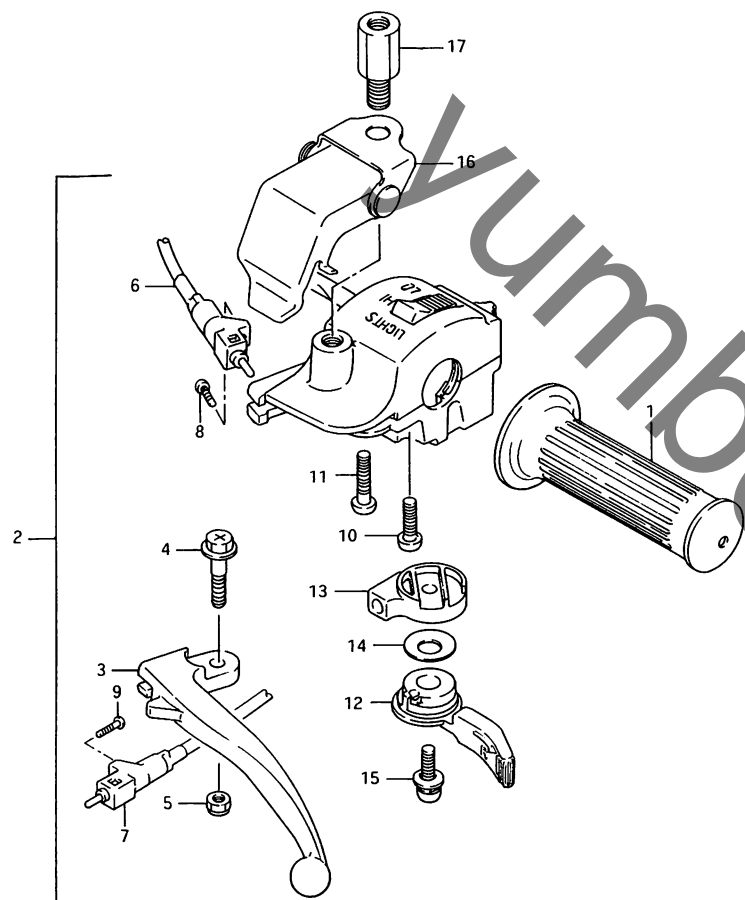


FIG. 33 (H-8) レフト ハンドル スイッチ

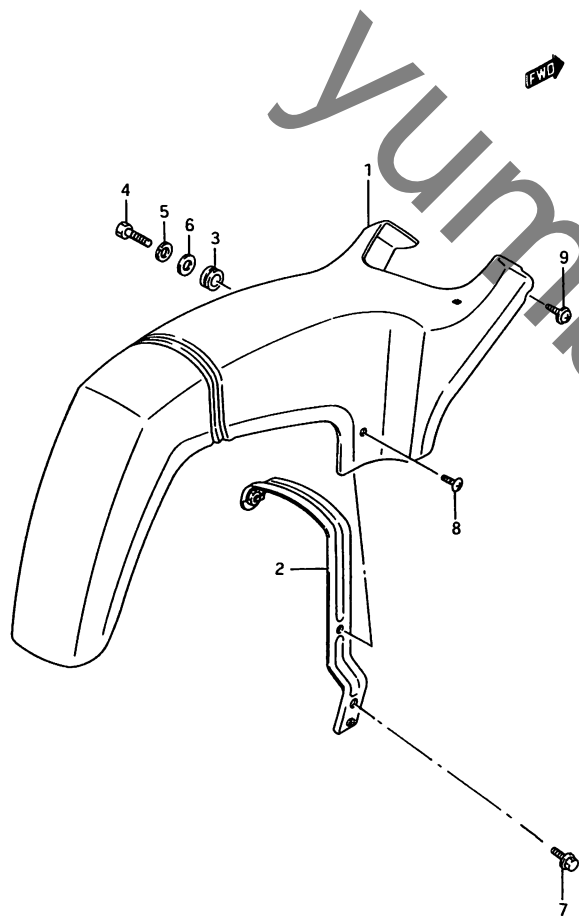
見番	品番	品名	使用個数	備考	標準作業時間
1	57211-10B00-291	クリップ、レフト(フック)	1		W0.2
2-1	57500-17B01	フレキレバー、リヤ/スイッチアツシ	1	TYPE 1 WITH CHOKE LEVER	0.4
2-2	57500-17B10	フレキレバー、リヤ/スイッチアツシ	1	TYPE R/S NO CHOKE LEVER	
2-3	57500-17B20	フレキレバー-リヤ/スイッチアツシ	1		
3-1	57621-16A00	レバー、リヤフレキ	1	TYPE 1	0.4
3-2	57621-06400	レバー、リヤフレキ	1	TYPE R/S	
3-3	57621-17B00	レバー、リヤフレキ	1	FB50PS/CS/SBS/YS	
4	57431-02910	ホルト、フレキレバー	1		
5	08319-21057	ナット	1		
6-1	57460-10B01	スイッチアツシ、ストツフ	1		0.4
6-2	57460-17B10	スイッチアツシ、ストツフランフ、レフト	1	FE50PS/CS/SBS/YS	
7	57460-17B20	スイッチアツシ、ストツフランフ、オフ	1	FE50PS/CS/SBS/YS	
8	57464-02100	スクリュ、3X10	1		
9	57464-17B00	スクリュ、スイッチ、オフ	1	FE50PS/CS/SBS/YS	
10	02112-05207	スクリュ	1		
11	02112-05257	スクリュ	1		
12	58721-27503	レバー、スター	1	TYPE 1 FOR 57500-17B01	0.2
13	37572-49441	ホッチ、スターレバー	1	TYPE 1 FOR 57500-17B01	
14	58722-03010	ワッシャ、アシヤスタ	1	TYPE 1 FOR 57500-17B01	
15	02112-75163	スクリュ	1	TYPE 1 FOR 57500-17B01	
16	57700-17B00	ストツパアツシ、フレキレバー	1	FE50PS/CS/SBS/YS	0.2
17	57786-17B00	ホルト、フレキレバー-ストツパ	2	FE50PS/CS/SBS/YS	

FIG. 34

FIG. 34 (H-9) リヤ フェンタ (TYPE 1)

見出番号	品番	品名	使用個数	備考	標準作業時間
1-1	63111-17B00-30H	フェンタ, リヤ(ホワイト)	1	FOR 30H, 33P	0.4
1-2	63111-17B00-33T	フェンタ, リヤ(クリーン)	1	FOR 33S	
1-3	63111-17B00-019	フェンタ, リヤ(フランク)	1	FOR 019	
2	63140-17B00	フレース, リヤフェンタ	1		
3	09320-10015	クツシヨウ	1		
4	09128-06024	スクリュ, 6X25	1		
5	08321-01067	ロツクワツシヤ	1		
6	08322-01067	ワツシヤ	1		
7	01517-06125	ホルト	1		
8	09125-05042	スクリュ, 5X10	2		
9	03151-06208	スクリュ	1		

FIG. 34A(H-10) : TYPE R/S



4

FIG.34 A

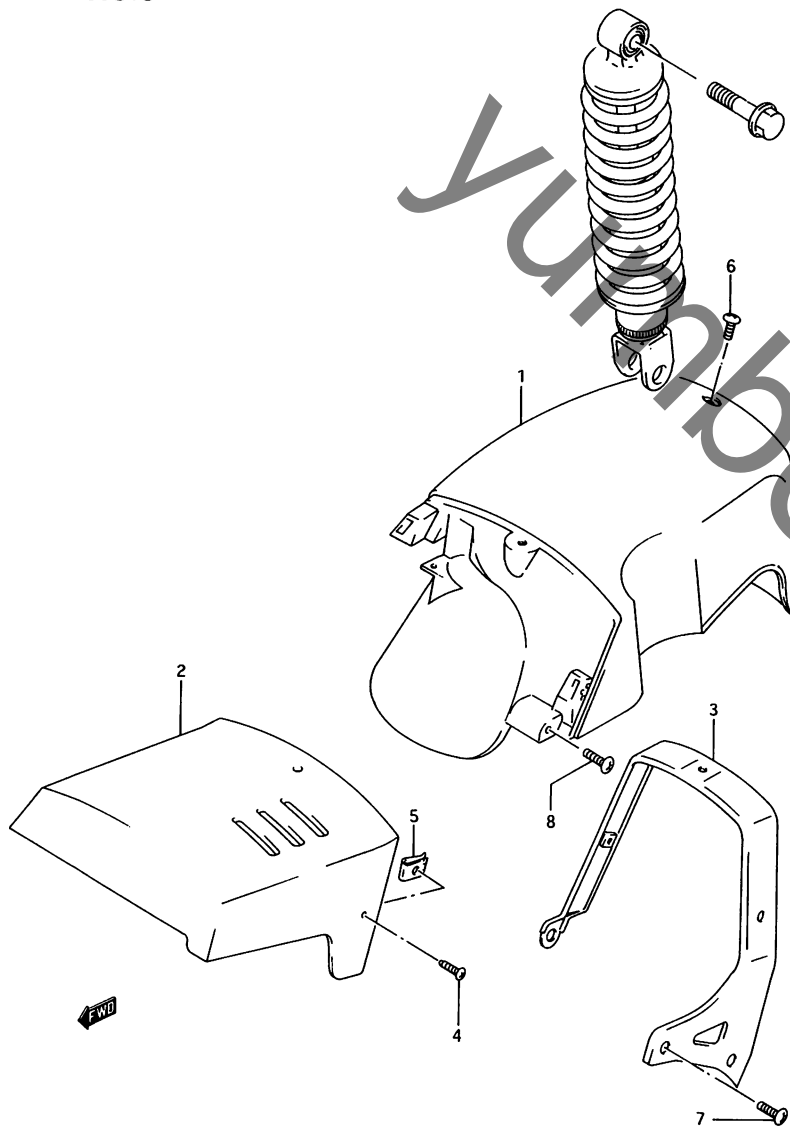


FIG. 34A (H-10) リヤ フェンダ* (TYPE R/S)

見出番号	品 番	品 名	使用個数	備 考	標 準 作業時間
1-1	63111-17B10-30H	ホ*テ*ー, リヤフェンダ*, リヤ(ホワイ ト)	1	FOR D3Y, D3W, D3Z.	0.4
1-2	63111-17B10-019	ホ*テ*ー, リヤフェンダ*, リヤ(フ*ラ ツク)	1	FOR 019	
2	63112-17B00-26B	ホ*テ*ー, リヤフェンダ*, フロント(ク *レー)	1		0.2
3	63140-17B10	フ*レー*ス, リヤフェンダ*	1		
4	03541-04163	スクリユ	3		
5	09148-04024	ナツト	3		
6	02142-06127	スクリユ	3		
7	02142-06163	スクリユ	2		
8	02142-06163	スクリユ	1		

FES0S

FIG. 35

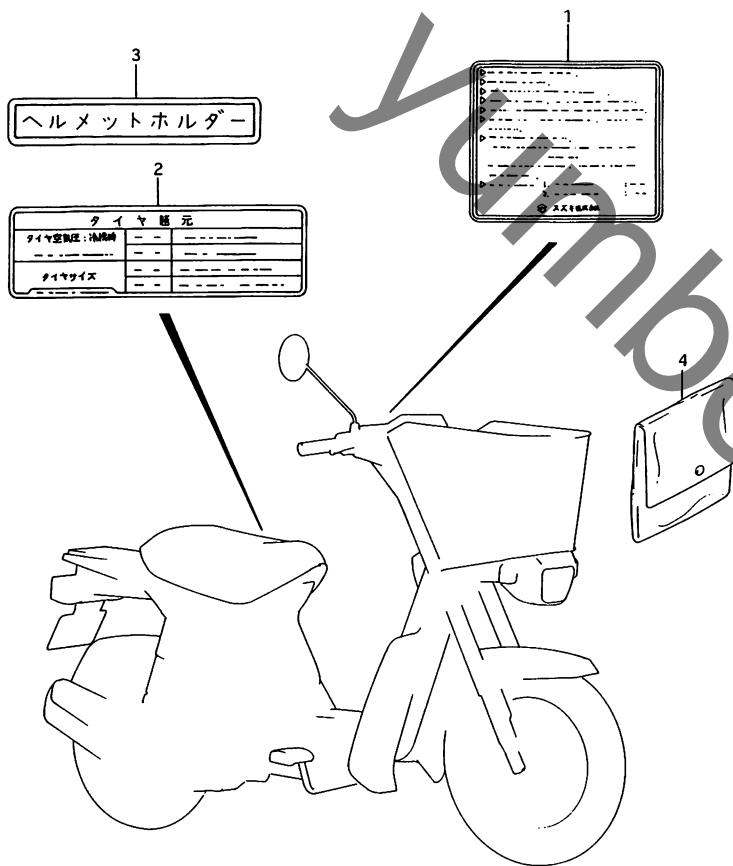


FIG. 35 (H-11) コーシヨ ン ラへ ル

見出番号	品番	品名	使用個数	備考	標準作業時間
1-1	68319-17B00-064	ラヘル, コーシヨ ン	1	FE50 -68319-17B20-60K	
1-2	68319-17B20-60K	ラヘル, コーシヨ ン	1	FE50R	
1-3	68319-17B21-D6M	ラヘル, コーシヨ ン	1	FE50S	
1-4	68319-17B30-60K	ラヘル, コーシヨ ン	1	FE50PR	
1-5	68319-17B30-D6M	ラヘル, コーシヨ ン	1	FE50PS	
2	68332-17B10	ラヘル, タイヤエアフ レッシャ	1	TYPE R/S	
3	68367-10B00	ラヘル, ヘルメツトホルダ	1	FE50	
4	94980-19002	ハツク, オーナース マニアル	1		

4

FIG. 36

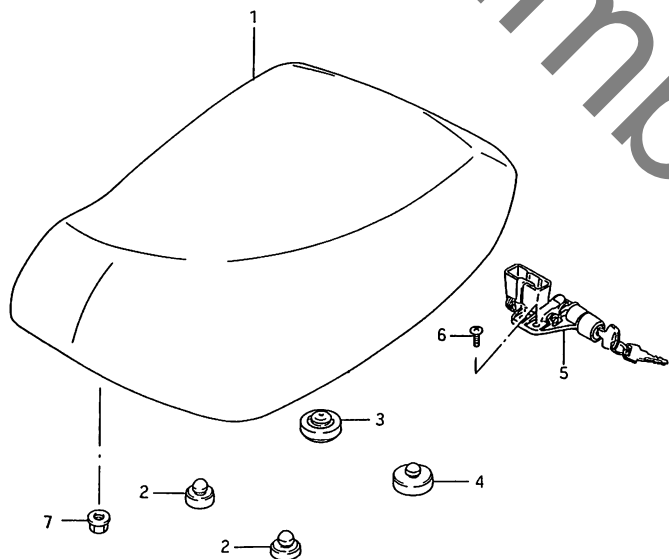


FIG. 36 (I-2) シート

見出番号	品番	品名	使用個数	備考	標準作業時間
1-1	45100-17B00-4YN	シートセット(クレー)	1	TYPE 1 FOR 30H, 33P, 019	0.2
1-2	45100-17B00-4YP	シートセット(クレーン)	1	TYPE 1 FOR 33S	
1-3	45100-17B10-4YN	シートセット(クレー)	1	TYPE R FOR D3Y -45100-17B11-P99	
1-4	45100-17B10-P53	シートセット(フルー)	1	TYPE R FOR D3W -45100-17B11-R01	
1-5	45100-17B10-P54	シートセット(ハ°-フル)	1	TYPE R FOR D3Z -45100-17B11-R02	
1-6	45100-17B11-R02	シートセット(ハ°-フル)	1	TYPE R FOR D3Z	
1-7	45100-17B11-P99	シートセット(クレー)	1	TYPE S FOR D3Y	
1-8	45100-17B11-R01	シートセット(フルー)	1	TYPE S FOR D3W	
1-9	45100-17B11-R59	シートセット(ハ°-フル)	1	TYPE S FOR 019	
1-10	45100-17B11-4YP	シートセット(クレーン)	1	FE50S	
2	09321-10012	・クッション	2		
3	09321-14006	・クッション	1		
4	09321-12001	・クッション	1		
5-1	45700-17830	ロックセット, シート	1	TYPE 1/R	0.2
5-2	45700-17831	ロックセット, シート	1	TYPE S	
6-1	02112-36163	スクリュー	2	TYPE 1	
6-2	02112-06163	スクリュー	2	TYPE R/S	
7	08316-20063	ナット	2		

FIG. 37

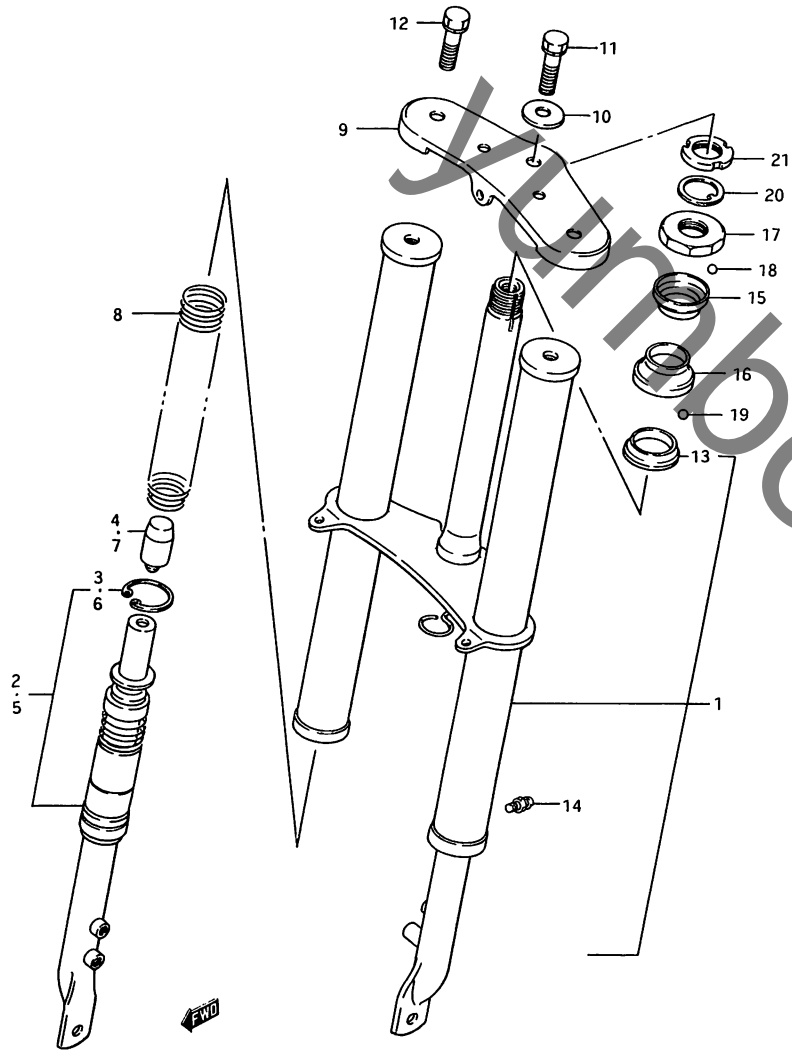


FIG. 37 (I-3) フロント フォーク

見番	品番	品名	使用個数	備考	標準作業時間
1-1	51100-17811-30H	フォークセット, フロント (ホワイト)	1	TYPE 1	W1.0
1-2	51100-17811-33P	フォークセット, フロント (ピンク)	1	TYPE 1	
1-3	51100-17811-33S	フォークセット, フロント (グリーン)	1	TYPE 1	
1-4	51100-17811-019	フォークセット, フロント (ブラック)	1	TYPE 1	
1-5	51100-17811-30H	フォークセット, フロント (ホワイト)	1	FE50R	
1-6	51100-17821-30H	フォークセット, フロント (ホワイト)	1	FE50PR	
1-7	51100-17811-30H	フォークセット, フロント (ホワイト)	1	FE50S FOR 03Y, D3W	
1-8	51100-17811-019	フォークセット, フロント (ブラック)	1	FE50S FOR 019	
1-9	51100-17821-30H	フォークセット, フロント (ホワイト)	1	FE50PS/CS/SBS/YS	
2-1	51110-17B00	・チューブアツシ, フロントフォーク, 0 ア, ライト	1	TYPE 1 -51110-17B10	1.2DAI
2-2	51110-17B01	・チューブアツシ, フロントフォーク, 0 ア, ライト	1	FE50R -51110-17B10	
2-3	51110-17B10	・チューブアツシ, フロントフォーク, 0 ア, ライト	1	FE50PR	
2-4	51110-17B10	・チューブアツシ, フロントフォーク, 0 ア, ライト	1	TYPE S	
3	09381-37003	・スタツフリンク	1		
4	51292-17B00	・ラハ, フロントフォークスタツハ	1		
5-1	51120-17B00	・チューブアツシ, フロントフォーク, 0 ア, レフト	1	TYPE 1 +51120-17B10	1.2DAI
5-2	51120-17B01	・チューブアツシ, フロントフォーク, 0 ア, レフト	1	FE50R +51120-17B10	
5-3	51120-17B10	・チューブアツシ, フロントフォーク, 0 ア, レフト	1	FE50PR	
5-4	51120-17B10	・チューブアツシ, フロントフォーク, 0 ア, レフト	1	TYPE S	
6	09381-37003	・スタツフリンク	1		
7	51292-17B00	・ラハ, フロントフォークスタツハ	1		
8	51171-17B00	・スフリンク, フロントフォーク	2		
9	51310-17B00	・フツケット, フロントフォーク, アツハ	1		0.5
10-1	09160-10084	・ワツシヤ	1	TYPE 1	
10-2	09160-10094	・ワツシヤ, 10.5X30X3.2	1	TYPE R/S	

FIG. 37

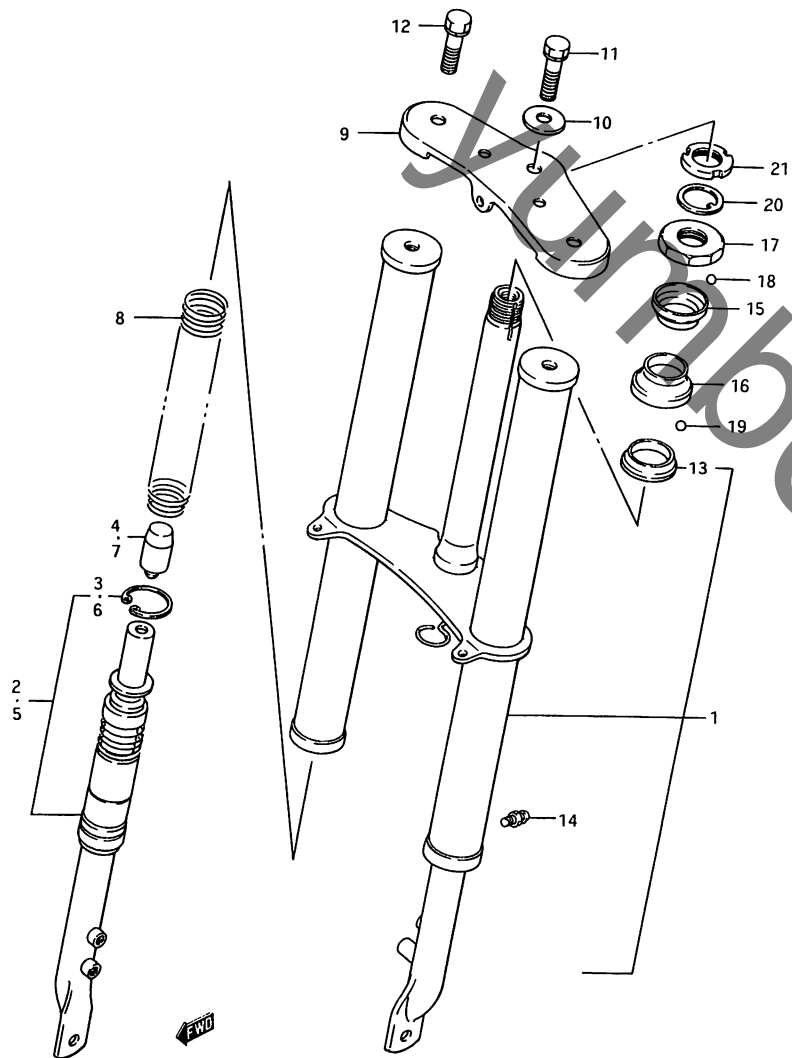


FIG. 37 (I-4) フロント フォーク

見出し番号	品番	品名	使用個数	備考	標準作業時間
11	01570-10303	・ボルト	1		
12	01570-10303	・ボルト	2		
13	51622-16800	・レース, ステアリング [®] アウタ, ロア	1		1.2
14	08351-21008	・クリスニツプル	2	FESOPR/PS/CS/ SBS/YS	
15	51611-02200	レース, ステアリング [®] インナ, アツパ [®]	1		1.2
16	51612-16800	レース, ステアリング [®] , インナ, ロア	1		1.2
17	51621-02200	レース, ステアリング [®] アウタ, アツパ [®]	1		1.2
18	06111-05004	ホール	25		1.2
19	06111-05004	ホール	30		
20	09166-26001	ワッシャ	1		
21	99800-10420	ナット, ステアリング [®] ステムロツク	1		

FIG. 38

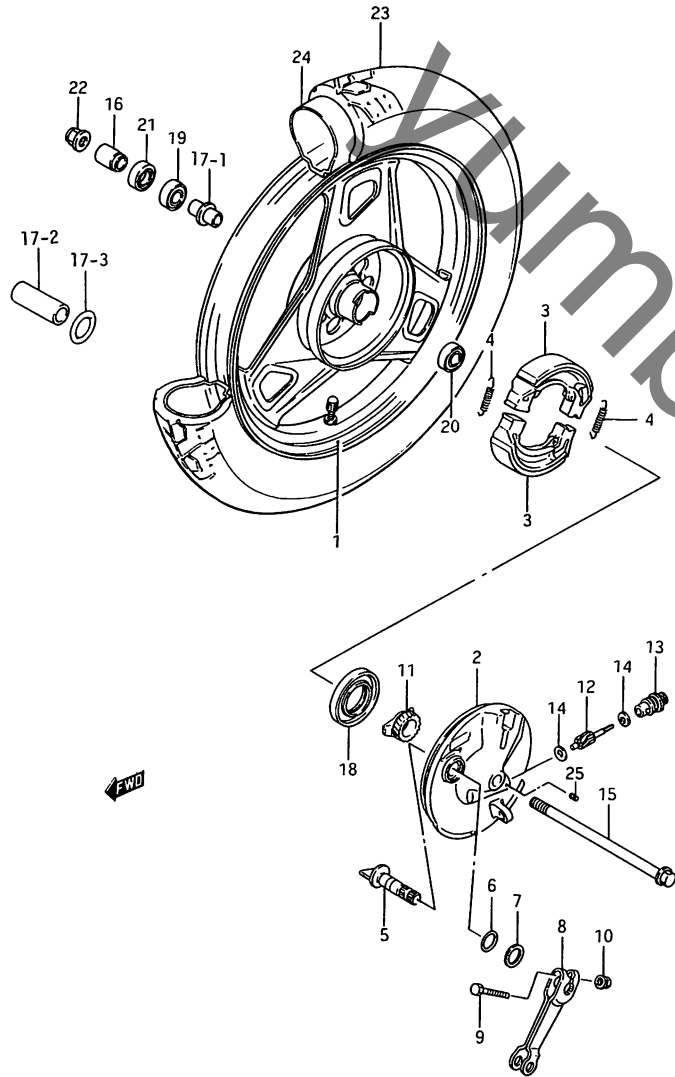


FIG. 38 (I-5) フロント ホイール (TYPE 1)

見出番号	品番	品名	使用個数	備考	標準作業時間
1-1	54140-17B00-126	ホイール,フロント,12X1.50(シルバ-)	1	FOR 33P,33S	0.4
1-2	54140-17B00-28W	ホイール,フロント,12X1.50(ホワイト)	1	FOR 30H	
1-3	54140-17B00-26B	ホイール,フロント,12X1.50(ク-レー)	1	FOR 019	
2-1	54210-17B00-126	ハ-ネル,フロントフ-レーキアンカ(シルバ-)	1	FOR 33P,33S +54210-17B01-126	0.4
2-2	54210-17B00-28W	ハ-ネル,フロントフ-レーキアンカ(ホワイト)	1	FOR 30H +54210-17B01-28W	
2-3	54210-17B00-019	ハ-ネル,フロントフ-レーキアンカ(フ-ラツク)	1	FOR 019 +54210-17B01-019	
2-4	54210-17B01-126	ハ-ネル,フロントフ-レーキアンカ(ハ-ール)	1	FOR 33P,33S	
2-5	54210-17B01-28W	ハ-ネル,フロントフ-レーキアンカ(ホワイト)	1	FOR 30H	
2-6	54210-17B01-019	ハ-ネル,フロントフ-レーキアンカ(フ-ラツク)	1	FOR 019	
3-1	54410-17B00	シュー,フ-レーキ	2	+54400-17810	W0.3
3-2	54400-17810	シュー-セツト,フ-レーキ	1		
4	09443-07025	スプリング	2		
5	54441-17B00	カム,フロントフ-レーキ	1		0.3
6	09280-14003	Oリング, D:2.4, ID:13.8	1		
7	09160-14001	ワッシヤ, 14.5X22X1.6	1		
8	54451-46110	レハ-ン,フロントフ-レーキカム	1		0.2
9	09100-06078	ホルト, 6X33	1		
10	09159-06017	ナツト	1		
11	54611-17B00	キ-ヤ,スビ-トメ-タ,NT:20	1		0.3
12	54621-17B00	ビ-ニオン,スビ-トメ-タ,NT:10	1		0.4
13-1	54632-01001	フ-ツシ,スビ-トメ-タビ-ニオン,アウタ	1	~F.NO.142659 FOR 54210-17B00	0.4
13-2	54632-02201	フ-ツシ,スビ-トメ-タビ-ニオン,アウタ	1	F.NO.142660~ FOR 54210-17B01	
14	09160-05001	ワッシヤ, 5.1X9X0.4	2		
15	54711-17B00	アクスル,フロント	1		0.2

FIG.38A(I-7) : TYPE R/S

FIG. 38

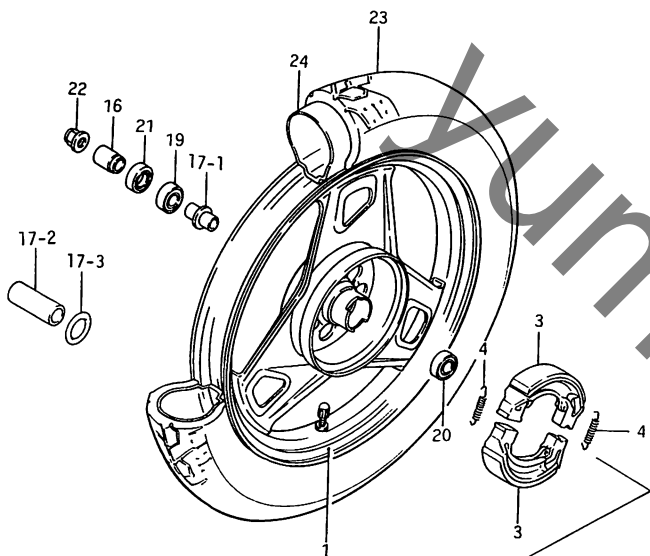


FIG. 38 (I-6) フロント ホイール (TYPE 1)

見出番号	品番	品名	使用個数	備考	標準作業時間
16	54741-06400	スハ-サ, フロントアクスル, ライト	1		
17-1	54730-16B00	スハ-サ, フロントホイールハ-アリンク	1	-54731-29C11 W/54732-29C00	
17-2	54731-29C11	スハ-サ, フロントホイールハ-アリンク	1	-54730-16B00	
17-3	54732-29C00	サホ-ト, ホイールハ-アリンク, スハ-サ	1	-54730-16B00	
18	09285-34005	オイルシール	1		0.3
19	09262-10007	ハ-アリンク*	1	-08113-62007	0.3
20	09262-10007	ハ-アリンク*	1	-08113-62007	0.3
21	09285-16002	オイルシール	1		
22	08319-31107	ナット	1		
23	*55100-17B00	ライト, 2.75-12-2PR, (BR IDGESTONE)	1		WO.4
24	*55200-17B00	チム-フ-アツシ, ホイールインナ(BS)	1		WO.4
25	09134-03101	スクリュー	1	F. NO. 130980~ ~F. NO. 142659 FOR 54210-17B00	

FIG. 38A(I-7) : TYPE R/S

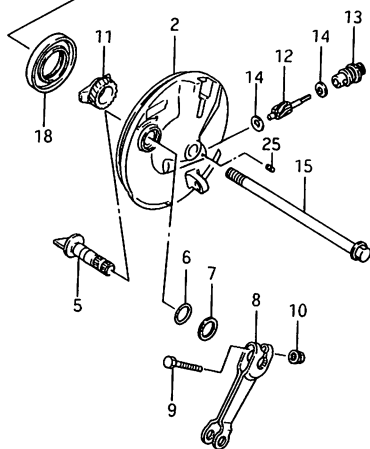


FIG. 38A

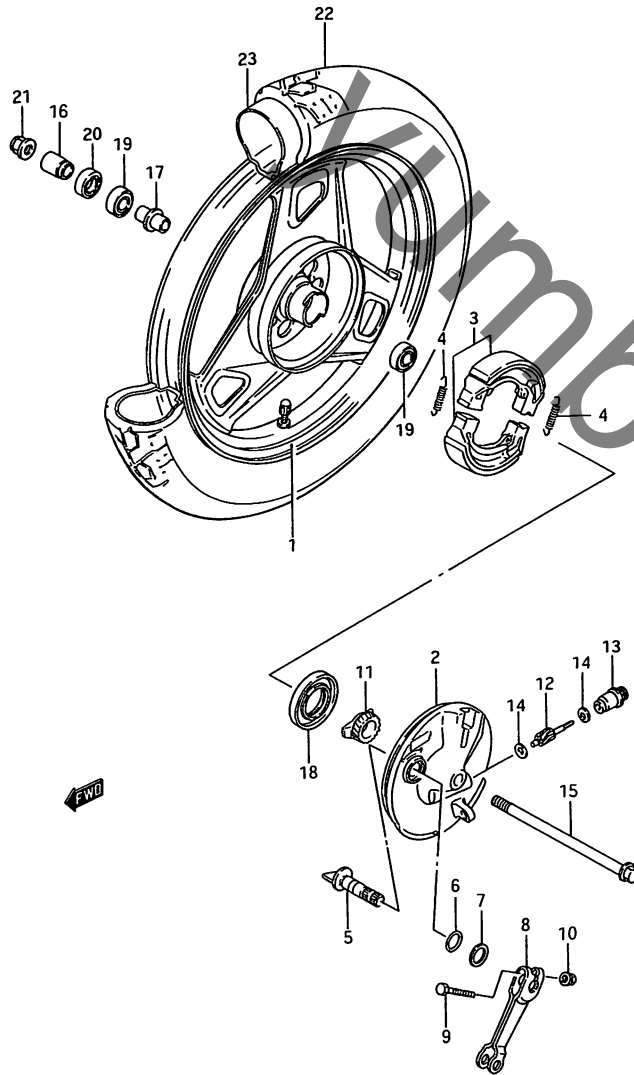


FIG. 38A (I-7) フロント ホイール (TYPE R/S)

見出发号	品番	品名	使用個数	備考	標準作業時間
1-1	54140-17B02-1TS	ホイール,フロント,12X1.50(ホワイト)	1	TYPE R TYPE S FOR D3Y,D3W,E8M	0.4
1-2	54140-17B02-12R	ホイール,フロント,12X1.50(シルバ)	1	TYPE S FOR 019	
2-1	54210-17B01-1TS	ハブネール,フロントフ	1	TYPE R TYPE S FOR D3Y,D3W,E8M	0.4
2-2	54210-17B01-12R	ハブネール,フロントフ	1	TYPE S FOR 019	
3	54400-43860	シューセット,フ	1	-54410-43050	W0.3
4	09443-07025	スプリング	2		
5	54441-17B01	カム,フロントフ	1		0.3
6	09280-14003	Oリング,D:2.4,ID:13.8	1		
7	09160-14001	ワッシャ,14.5X22X1.6	1		
8	54451-46110	レハ	1		0.2
9	01550-06353	ホルト	1		
10	08316-10063	ナット	1		
11	54611-17B00	キ	1		0.3
12	54621-17B00	ビ	1		0.4
13	54632-02201	フ	1		0.4
14	09160-05001	ワッシャ,5.1X9X0.4	2		
15	54711-17B00	アクスル,フロント	1		0.2
16	54741-06400	ス	1		
17	54730-16B00	ス	1		
18	09285-34005	オイルシール	1		0.3
19	08113-62007	ハ	2		0.3
20	09285-16002	オイルシール	1		
21	08319-31107	ナット	1		
22	*55110-17B10	タイヤ,フロント,2.75-12 32J (IRC)	1		W0.4
23	*55200-17B10	チューブアツシ,ホイールインナ (IRC)	1		W0.4

FIG. 39

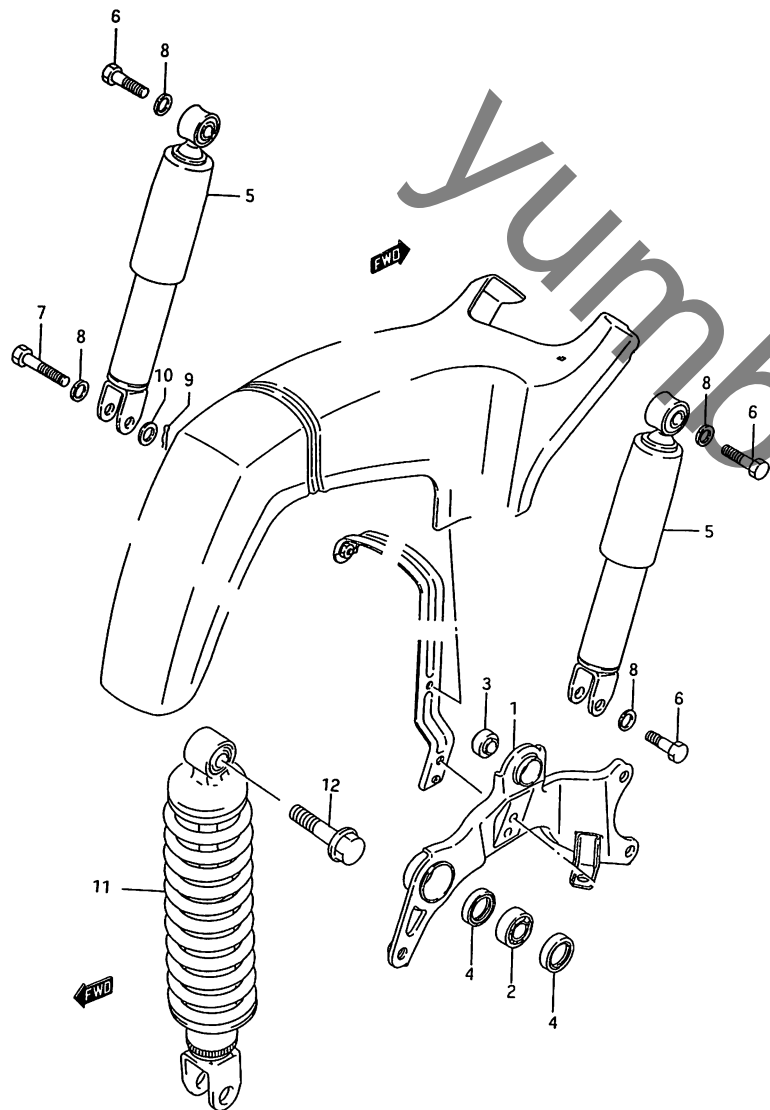


FIG. 39 (I-8) リヤ ショック アフソーハ

見出番号	品番	品名	使用個数	備考	標準作業時間
1	61100-17B00	スインキングアーム, リヤ	1	TYPE 1	0.5
2	08113-60027	ハアリンク	1	TYPE 1	
3	09319-10032	ブーツ	1	TYPE 1	
4	61262-17B00	シール, リヤスインキングアーム, スタスト	1	TYPE 1	
5-1	62100-17B01-30H	アフソーハアツシ, リヤショック(ホイト)	2	TYPE 1	0.3DAI
5-2	62100-17B01-33P	アフソーハアツシ, リヤショック(ヒョク)	2	TYPE 1	
5-3	62100-17B01-33S	アフソーハアツシ, リヤショック(クレン)	2	TYPE 1	
5-4	62100-17B01-019	アフソーハアツシ, リヤショック(フラック)	2	TYPE 1	
6	09100-10107	ナット, 10X34	3	TYPE 1	
7	09101-10038	ナット, 10X51	1	TYPE 1	
8	08321-01107	ロックワッシャ	4	TYPE 1	
9	09385-10001	スタフピン	1	TYPE 1	
10	08322-11107	ワッシャ	1	TYPE 1	
11-1	62100-17B10	アフソーハアツシ, リヤショック	1	TYPE R	0.3DAI
11-2	62100-17B10-1TS	アフソーハアツシ, リヤショック(ホイト)	1	TYPE S	
11-3	62100-17B10-12R	アフソーハアツシ, リヤショック(シール)	1	TYPE S FOR 019	
12	01570-10403	ナット	2	TYPE R/S	

FIG. 40

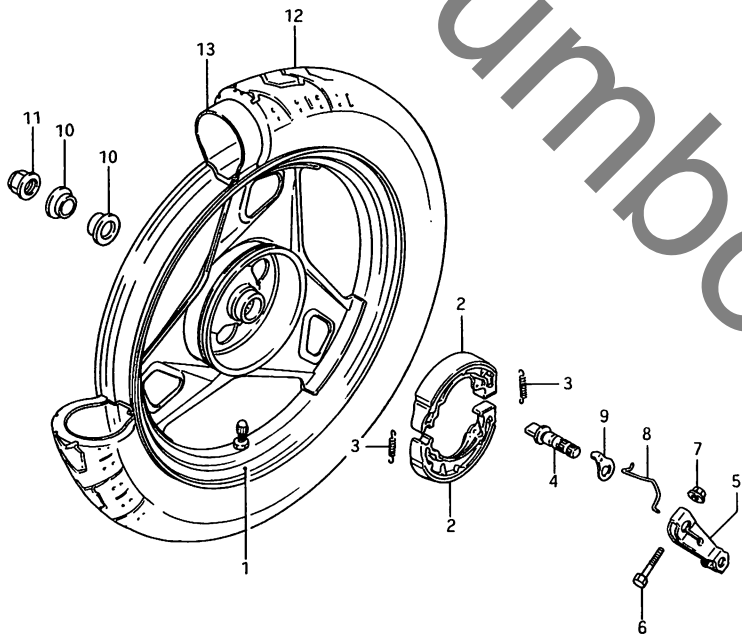


FIG. 40 (I-9) リヤ ホール (TYPE 1)

見出番号	品番	品名	使用個数	備考	標準作業時間
1-1	64140-17B00-126	ホイール, リヤ, 1.50X12(シルハ ー)	1	FOR 33P, 33S +64140-17B00-13L	0.6
1-2	64140-17B00-28W	ホイール, リヤ, 1.50X12(ホワイト)	1	FOR 30H	0.6
1-3	64140-17B00-26B	ホイール, リヤ, 1.50X12(クレー)	1	FOR 019	
2-1	64410-03A02	シュー, フレーキ	2	+64400-03810	W0.5
2-2	64400-03810	シューセット, フレーキ	1	+64400-03820	
2-3	64400-03820	シューセット, フレーキ	1		
3	09443-07025	スプリング	2		
4	64441-17B00	カム, リヤフレーキ	1		0.5
5	64451-16A01	レバー, リヤフレーキカム	1		0.5
6	01500-06307	ボルト	1		
7	09159-06017	ナット	1		
8	64484-16A00	スプリング, カムレバーリターン	1		
9	64492-17B01	プレート, フレーキライニングインシ ター	1		
10	64741-17B00	スワッシャー, リヤアクスル	2		
11	08319-31148	ナット	1		
12	*65100-17B00	タイヤ, 2.75-12-2PR, (BR IDGESTONE)	1		W0.6
13	*55200-17B00	チューブアッシ, ホイールインナ(BS)	1		

FIG. 40A(I-10) : TYPE R/S

FIG.40A

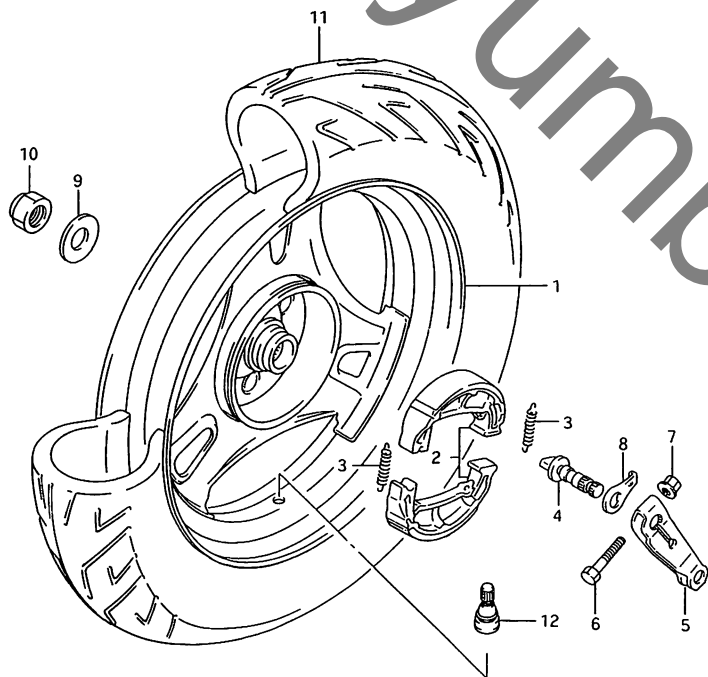


FIG. 40A (I-10) リヤ ホール (TYPE R/S)

見出番号	品番	品名	使用個数	備考	標準作業時間
1-1	64140-17B21-1TS	ホイール,リヤ,10X2.15(ホワイト)	1	TYPE R TYPE S FOR D3Y,D3W,E8M TYPE S FOR 019	0.5
1-2	64140-17B21-12R	ホイール,リヤ,10X2.15(シルハ)	1		
2	54400-39830	シューセット,フブレーキ	1	-54410-39C11	W0.4
3	09443-07025	スプリング	2		
4	64441-39C10	カム,リヤフブレーキ	1		0.4
5	64451-16A01	レバー,リヤフブレーキカム	1		0.4
6	09100-06139	ボルト,6X31	1		
7	08316-10063	ナット	1		
8	64492-17B01	プレート,ブレーキライニングインシ	1		
9	09160-16039	ワッシャー	1		
10	08319-21168	ナット	1		
11-1	*65110-17B20	タイヤ,リヤ,3.00-10-2PR (DUNLOP)	1	TYPE R ~F.NO.105498	W0.5
11-2	*65110-17B30	タイヤ,リヤ,3.00-10-2PR (IRC)	1	TYPE R F.NO.105499~ ~F.NO.105738	
11-3	*65110-17B40	タイヤ,リヤ,3.00-10-2PR (IRC)	1	TYPE R F.NO.105739~	
11-4	*65110-17B40	タイヤ,リヤ,3.00-10-2PR (IRC)	1	TYPE S	
12	#43130-24A00	ハールフアツシ,ホイールリム,TR41 2 (DUNLOP)	1		