

# SUZUKI パーツカタログ

## UR50

(CA1MA/CA1MB)

**UR50W**

**UR50Y**

**UR50K1**

**UR50K2**

*Verde*  
Com

このパーツカタログは、《スズキ Verde (ヴェルデ)》UR50W型、UR50Y型、UR50K1型、UR50K2型の補給取扱い部品を収録してあります。

2001-12

4版

このパーツカタログの発行により今まで使用していた次の  
パーツカタログは使用しないでください。

パーツカタログ名	パーツカタログ品番
UR50W/Y/K1	9900B-50063-020

ま え が き  
目 次

1

エ ン ジ ン  
トランスミッション

2

電 装

3

車 体

4

品 番 索 引 表  
品 名 索 引 表

5

Yumbo-jp.com

(TAD)ベ- (ヤト)ー

(DSV)ベ- (ヤト)ー

# UR50W



フラッシュシルバーメタリック(Y2D)



グルーミーグリーン(1AT)

車体色は印刷のため実物と異なる場合があります。

UR50W

**UR50W**



ブラック(019)

車体色は印刷のため実物と異なる場合があります。

# UR50W



アーバンミディアムグレーメタリック/  
フラッシュシルバーメタリック (N2P)



ダークスペースブルーメタリック/  
フラッシュシルバーメタリック (N2R)

車体色は印刷のため実物と異なる場合があります。

UR50W

## UR50W



パールスチルホワイト/キャンディーアカデミーマルーン (BD8)

車体色は印刷のため実物と異なる場合があります。

# UR50Y



ソニックシルバーメタリック (YD8)



ダークスペースブルー/ソニックシルバーメタリック (DD1)



クレイベージュ/スーパーホワイト (DC9)

車体色は印刷のため実物と異なる場合があります。

# UR50K1



アビスブルーメタリック/スーパーホワイト(GP1)



マーブルアステカオレンジ/スーパーホワイト(GP2)



ギャラクシーシルバーメタリック/スーパーホワイト(GJ4)

車体色は印刷のため実物と異なる場合があります。



## UR50K2



ギャラクシーシルバーメタリック/スーパーホワイト(GJ4)



ライトベージュ(YW8)



ブラック(019)

車体色は印刷のため実物と異なる場合があります。

# まえがき

このパーツカタログは、《スズキ Verde(ヴェルデ)》UR50W型、UR50Y型、UR50K1型、UR50K2型の補給取扱い部品を収録してあります。

実施号機	UR50W	: F. No. CA1MA-100001~
	UR50Y	: F. No. CA1MA-124190~
	UR50K1	: F. No. CA1MB-100001~
	UR50K2	: F. No. CA1MB-104311~

## パーツカタログのご使用について

### 1. カラーラベル

色物部品を索引する場合は、カラーラベルを参照の上  
該当部品をお選びください。

カラーラベル

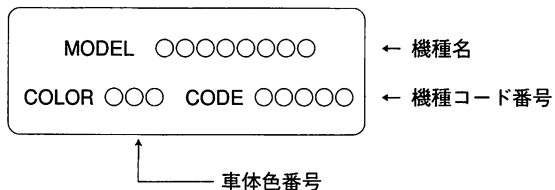
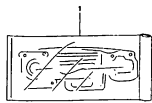
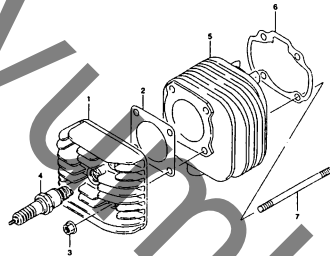


FIG. 1



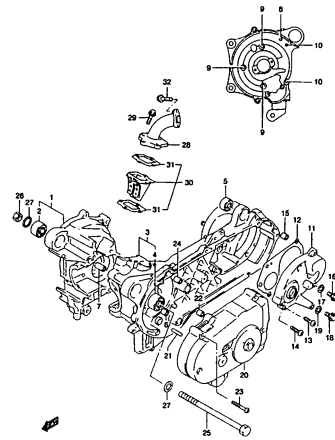
URSOW 000\_001  
GASKET SET

FIG. 1A



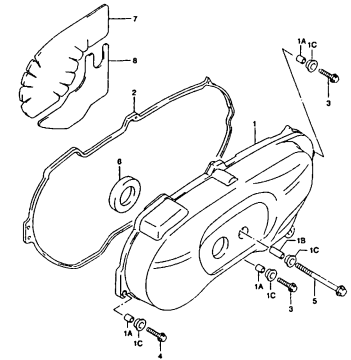
URSOW 000\_001A  
CYLINDER

FIG. 2



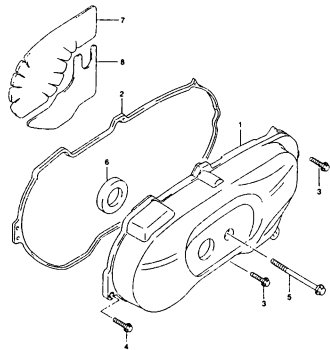
URSOW 000\_002  
CRANKCASE

FIG. 3



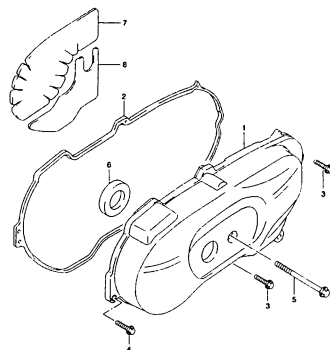
URSOW 000\_003  
CRANKCASE LEFT COVER

FIG. 3A



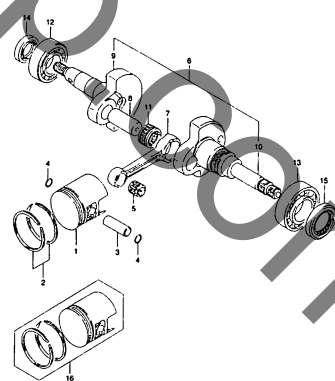
URSOW 000\_003A  
CRANKCASE LEFT COVER

FIG. 3B



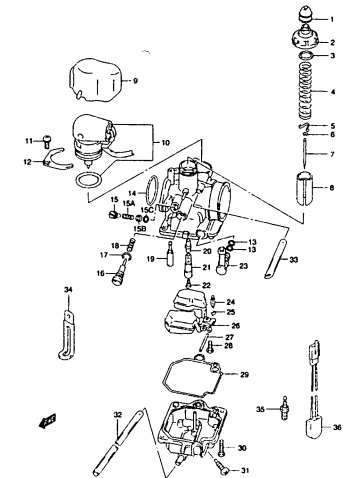
URSOW 000\_003B  
CRANKCASE LEFT COVER

FIG. 4



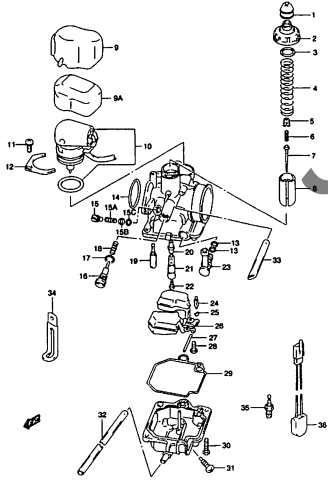
URSOW 000\_004  
CRANK SHAFT

FIG. 5



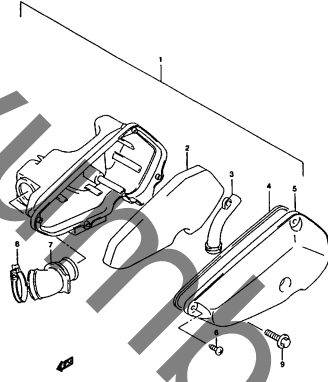
URSOW 000\_005  
CARBURETOR

FIG. 5A



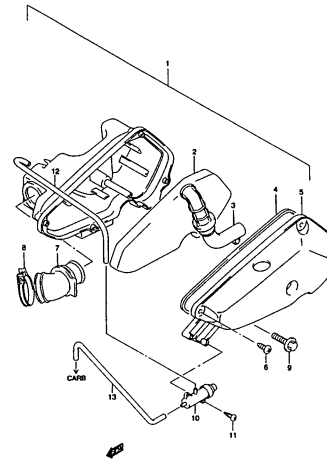
URS0W 000\_005A  
CARBURETOR

FIG. 6



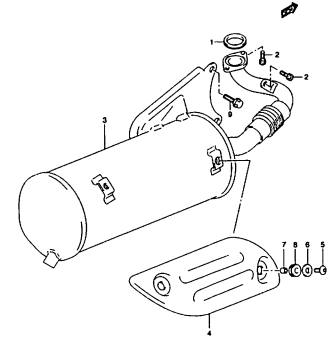
URS0W 000\_006  
AIR CLEANER

FIG. 6A



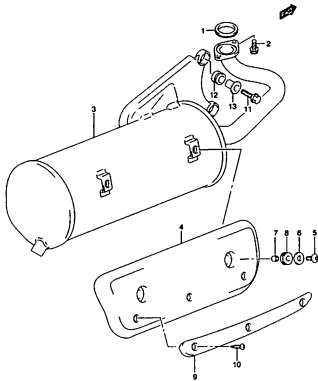
URS0W 000\_006A  
AIR CLEANER

FIG. 7



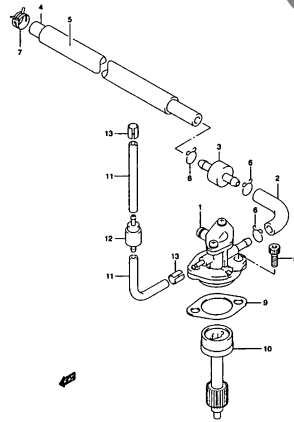
URS0W 000\_007  
MUFFLER

FIG. 7A



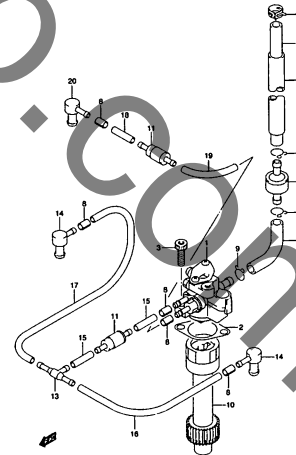
URS0W 000\_007A  
MUFFLER

FIG. 8



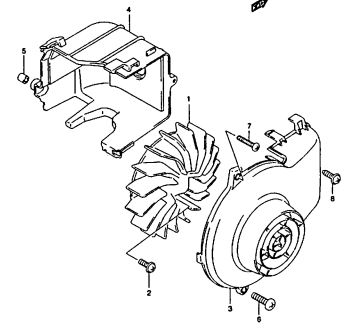
URS0W 000\_008  
OIL PUMP

FIG. 8A



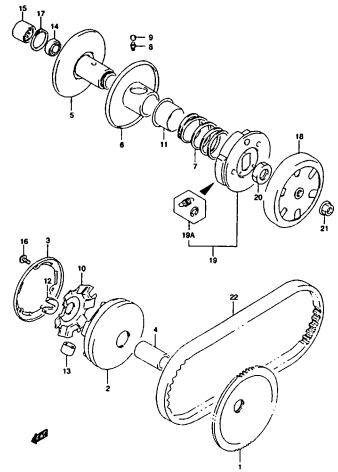
URS0W 000\_008A  
OIL PUMP

FIG. 9



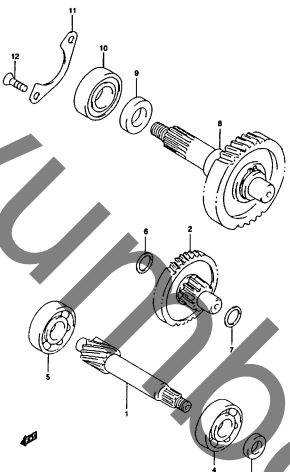
URS0W 000\_009  
COOLING FAN

FIG. 10



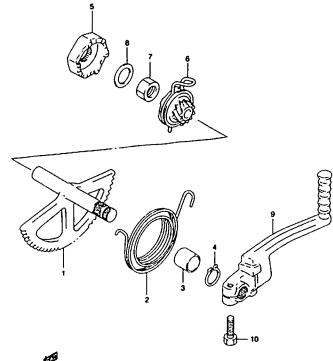
URSOW 000\_010  
TRANSMISSION (1)

FIG. 11



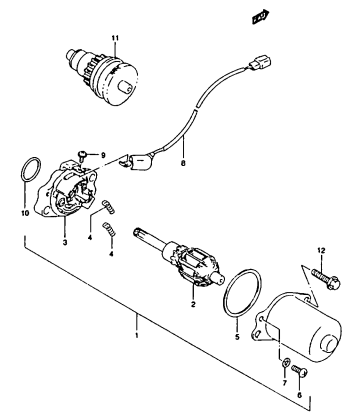
URSOW 000\_011  
TRANSMISSION(2)

FIG. 12



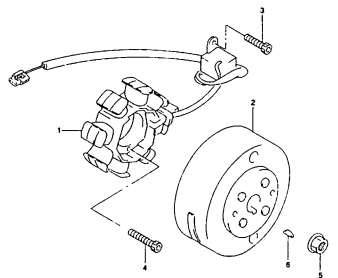
URSOW 000\_012  
KICK STARTER

FIG. 13



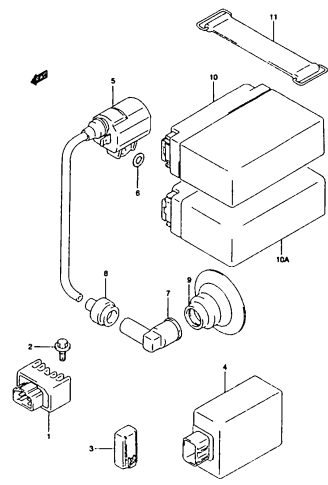
URSOW 000\_013  
STARTING MOTOR

FIG. 14



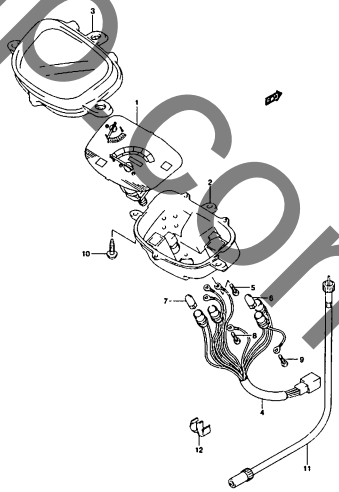
URSOW 000\_014  
MAGNETO

FIG. 15



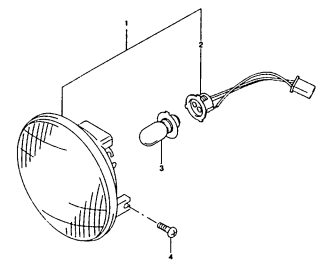
URSOW 000\_015  
ELECTRICAL

FIG. 16



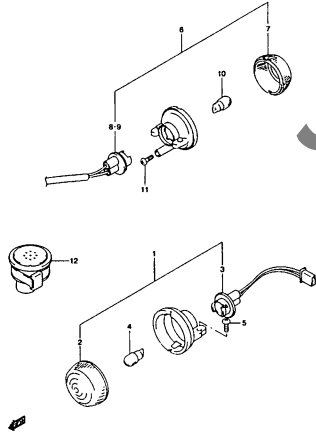
URSOW 000\_016  
SPEEDOMETER

FIG. 17



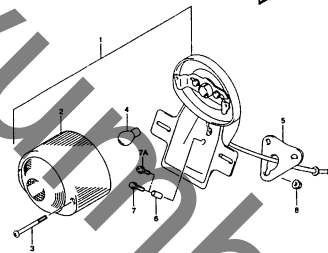
URSOW 000\_017  
HEADLAMP

FIG. 18



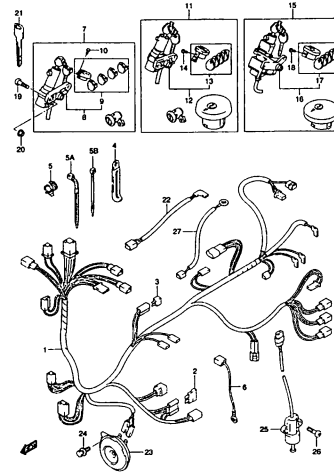
URSOW 000\_018  
TURN SIGNAL LAMP

FIG. 19



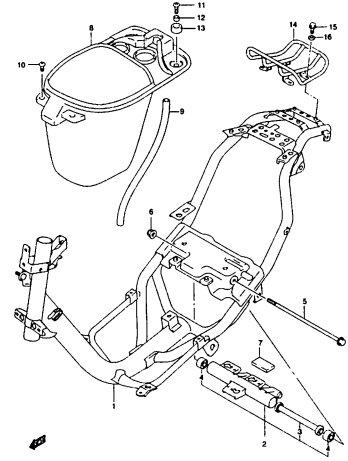
URSOW 000\_019  
REAR COMBINATION LAMP

FIG. 20



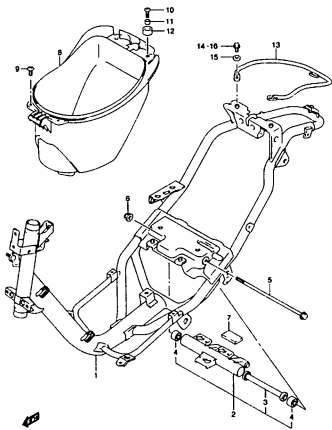
URSOW 000\_020  
WIRING HARNESS

FIG. 21



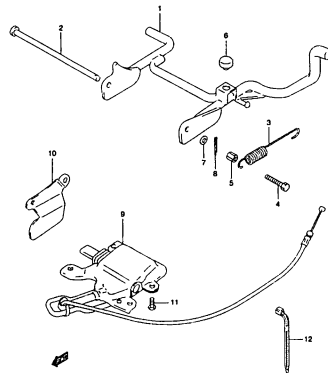
URSOW 000\_021  
FRAME

FIG. 21A



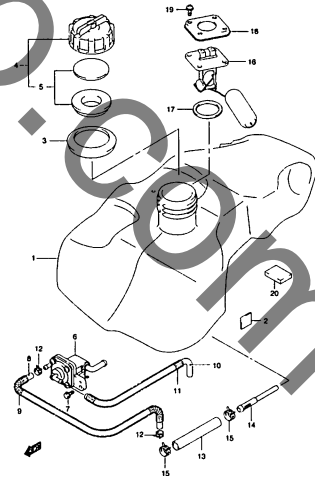
URSOW 000\_021A  
FRAME

FIG. 22



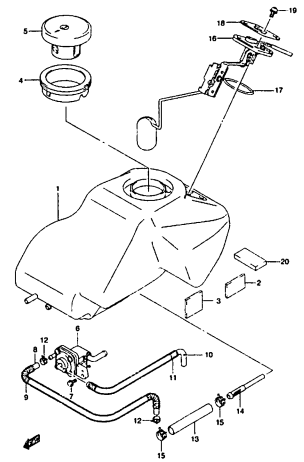
URSOW 000\_022  
STAND

FIG. 23



URSOW 000\_023  
FUEL TANK

FIG. 23A



URSOW 000\_023A  
FUEL TANK

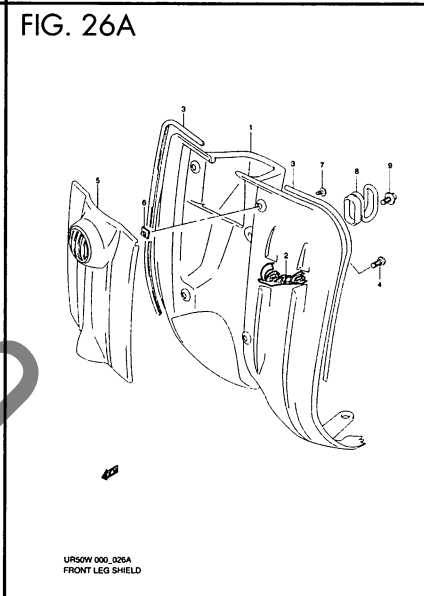
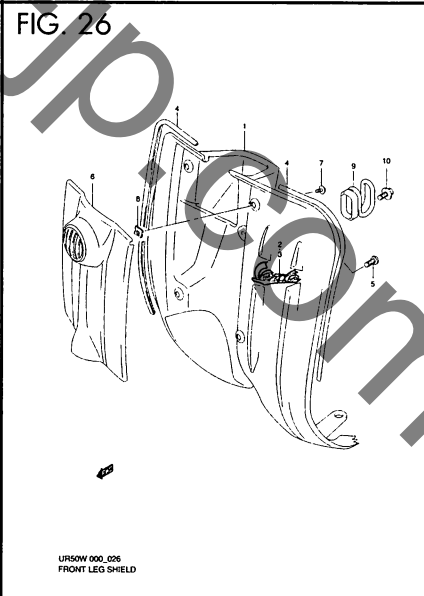
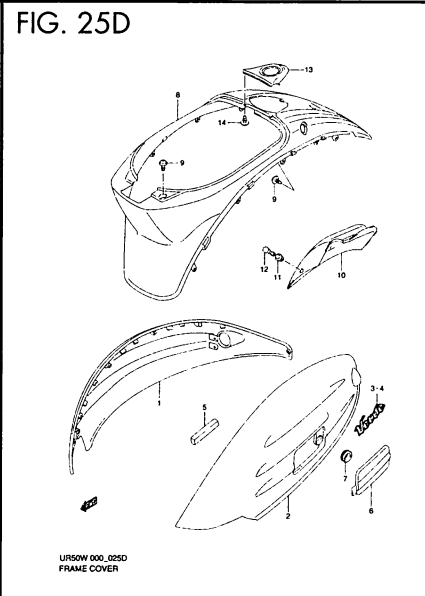
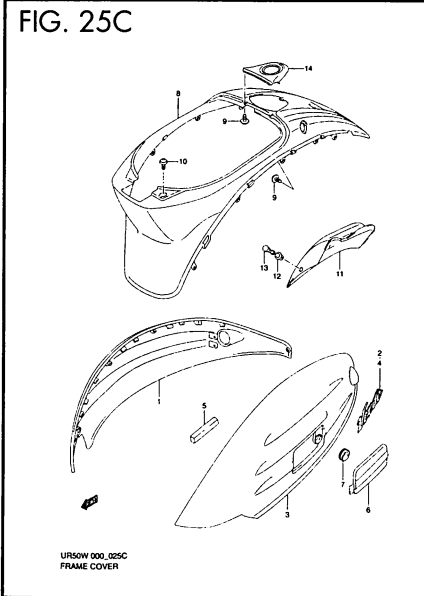
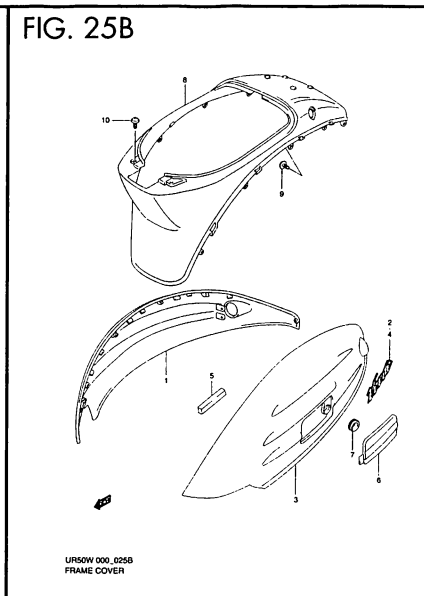
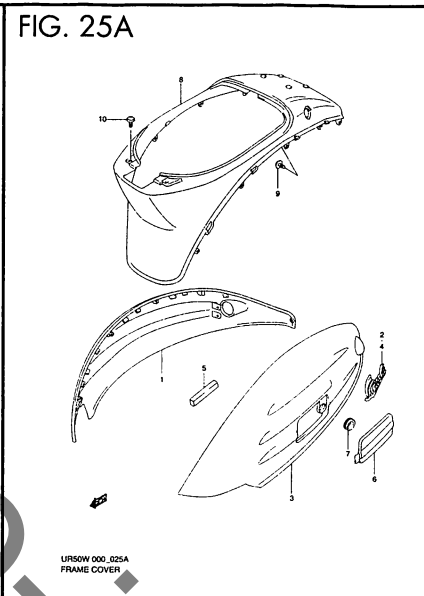

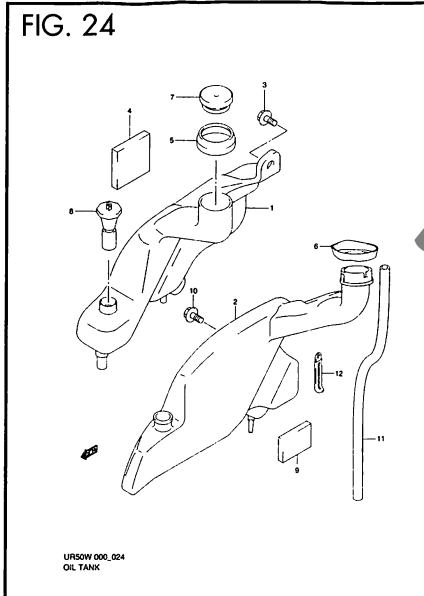
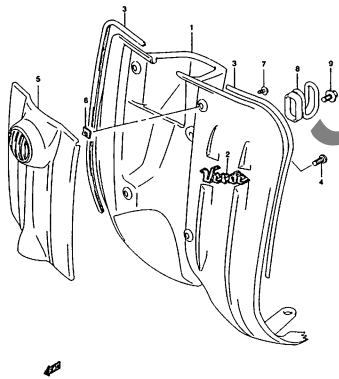
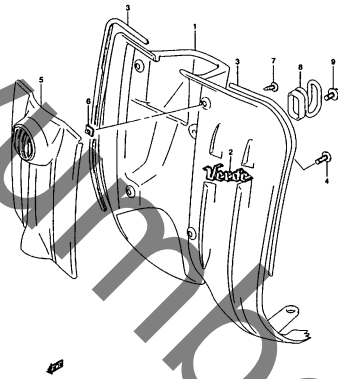


FIG. 26B



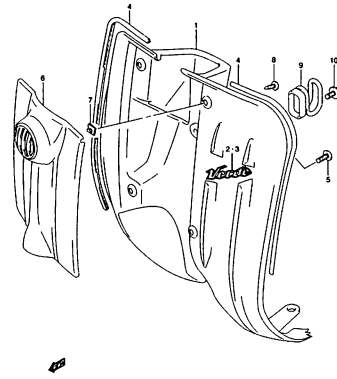
URSOW 000\_026B  
FRONT LEG SHIELD

FIG. 26C



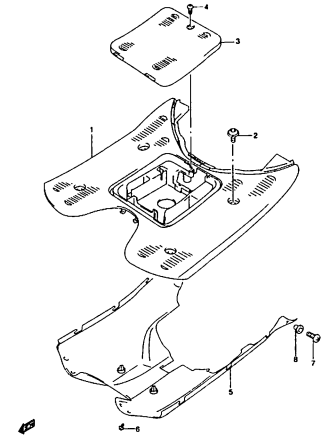
URSOW 000\_026C  
FRONT LEG SHIELD

FIG. 26D



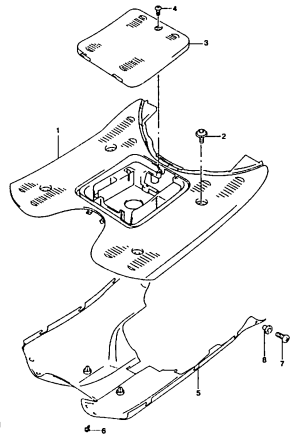
URSOW 000\_026D  
FRONT LEG SHIELD

FIG. 27



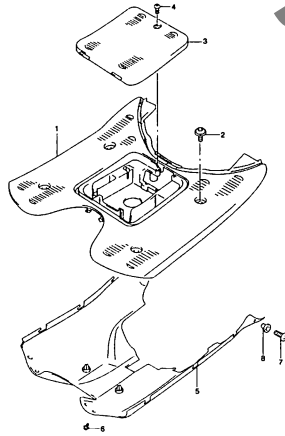
URSOW 000\_027  
REAR LEG SHIELD

FIG. 27A



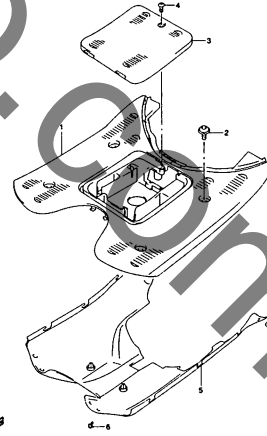
URSOW 000\_027A  
REAR LEG SHIELD

FIG. 27B



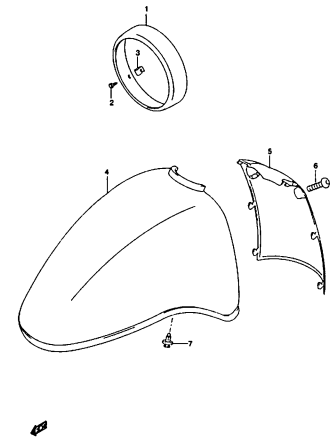
URSOW 000\_027B  
REAR LEG SHIELD

FIG. 27C



URSOW 000\_027C  
REAR LEG SHIELD

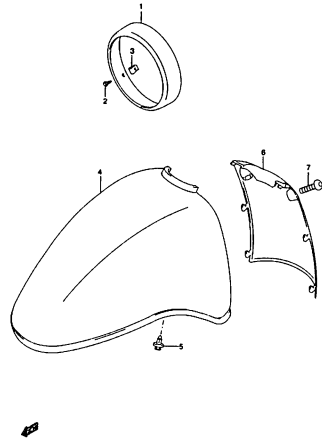
FIG. 28



URSOW 000\_028  
FRONT FENDER(W)

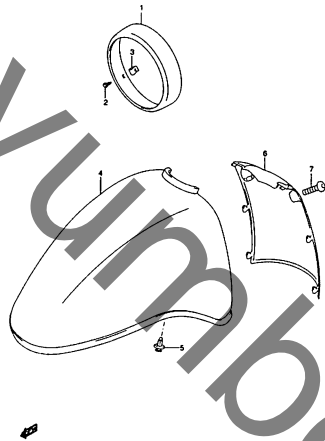


FIG. 28A



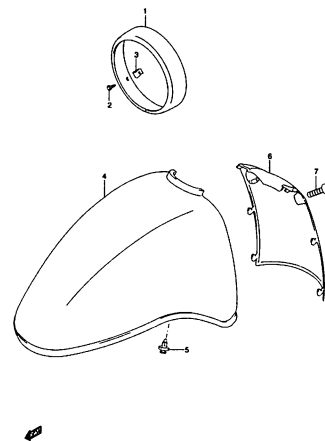
URS0W 000\_028A  
FRONT FENDER

FIG. 28B



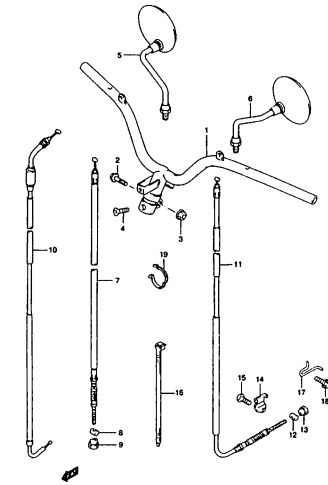
URS0W 000\_028B  
FRONT FENDER

FIG. 28C



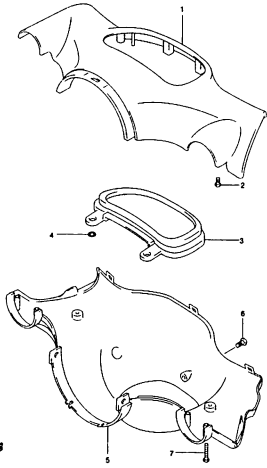
URS0W 000\_028C  
FRONT FENDER

FIG. 29



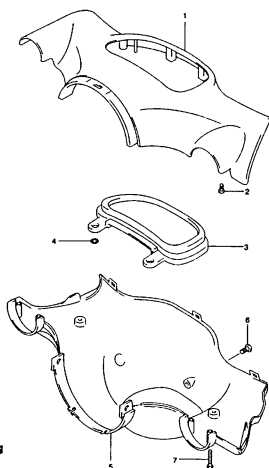
URS0W 000\_029  
HANDLEBAR

FIG. 30



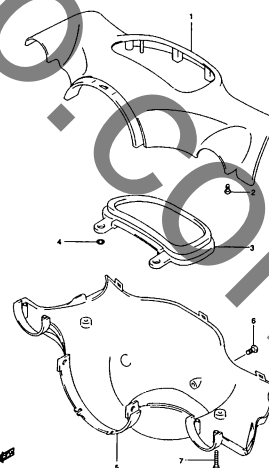
URS0W 000\_030  
HANDLE COVER

FIG. 30A



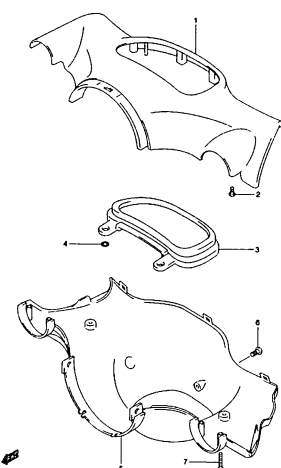
URS0W 000\_030A  
HANDLE COVER

FIG. 30B



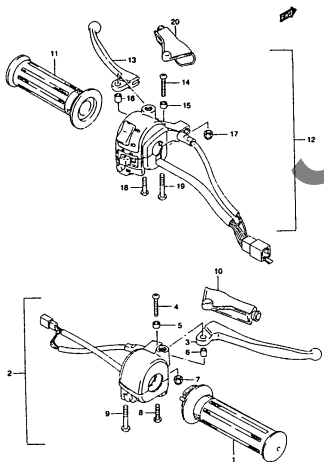
URS0W 000\_030B  
HANDLE COVER

FIG. 30C



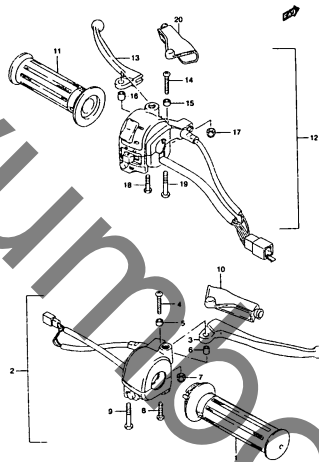
URS0W 000\_030C  
HANDLE COVER

FIG. 31



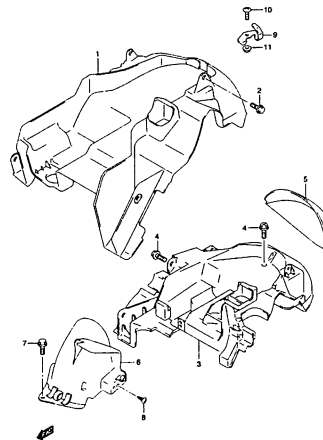
URS0W 000\_031  
HANDLE LEVER

FIG. 31A



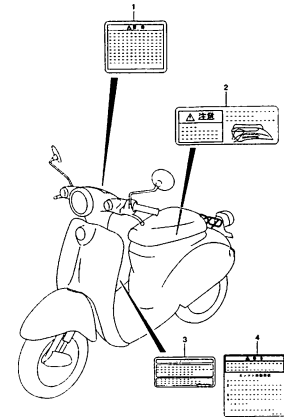
URS0W 000\_031A  
HANDLE LEVER

FIG. 32



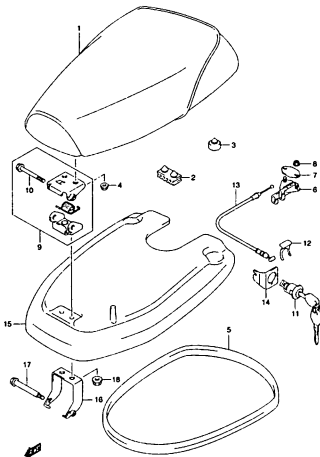
URS0W 000\_032  
REAR FENDER

FIG. 33



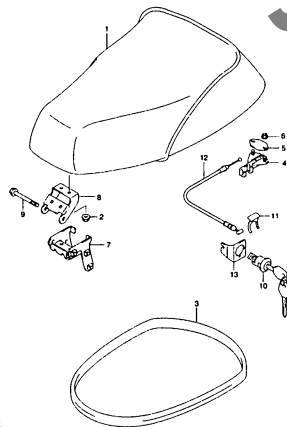
URS0W 000\_033  
LABEL

FIG. 34



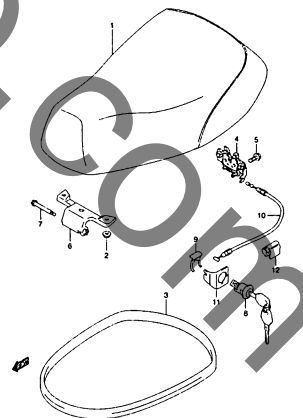
URS0W 000\_034  
SEAT

FIG. 34A



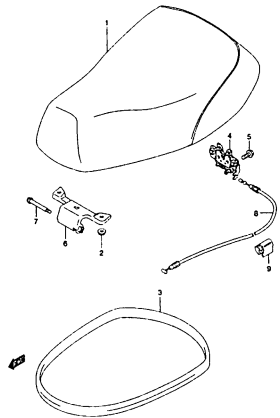
URS0W 000\_034A  
SEAT

FIG. 34B



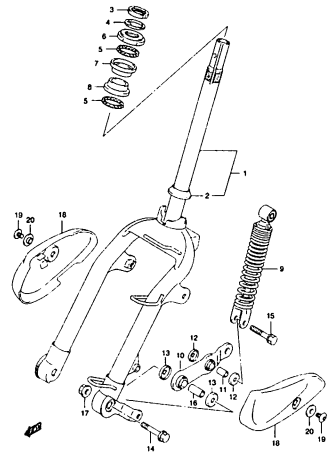
URS0W 000\_034B  
SEAT

FIG. 34C



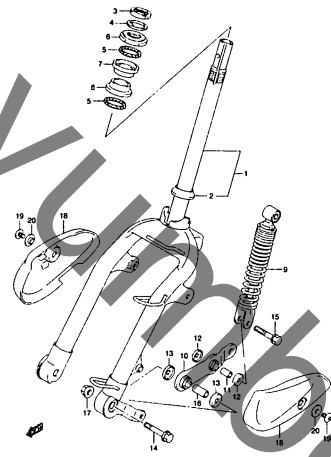
URS0W 000\_034C  
SEAT

FIG. 35



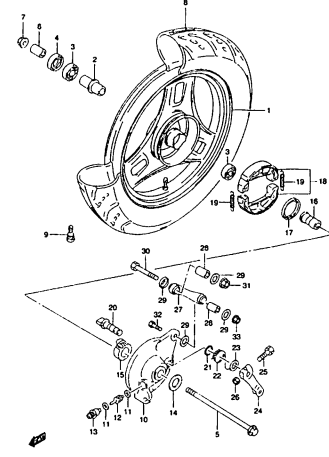
URSOW 000\_035  
FRONT FORK

FIG. 35A



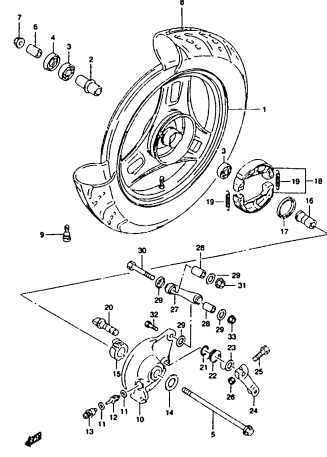
URSOW 000\_035A  
FRONT FORK

FIG. 36



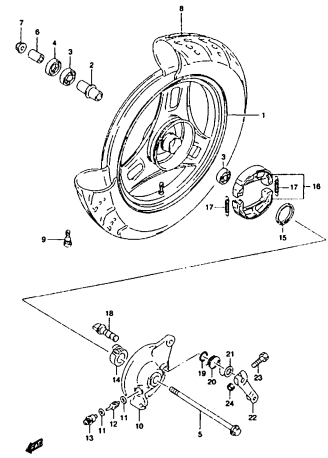
URSOW 000\_036  
FRONT WHEEL

FIG. 36A



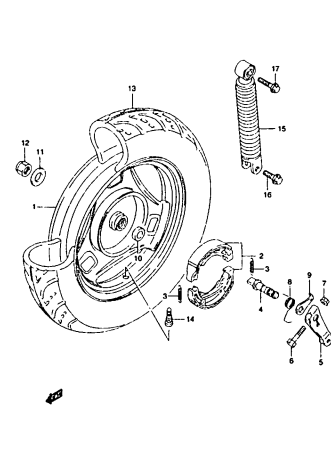
URSOW 000\_036A  
FRONT WHEEL

FIG. 36B



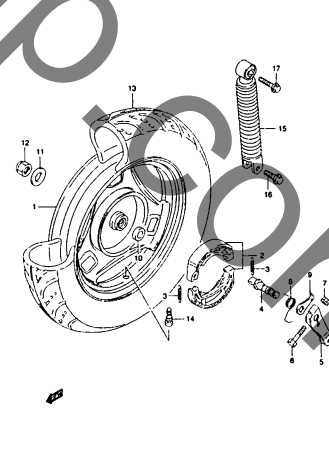
URSOW 000\_036B  
FRONT WHEEL

FIG. 37



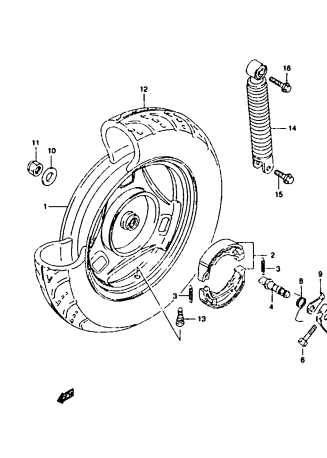
URSOW 000\_037  
REAR WHEEL

FIG. 37A



URSOW 000\_037A  
REAR WHEEL

FIG. 37B



URSOW 000\_037B  
REAR WHEEL

FIG.1

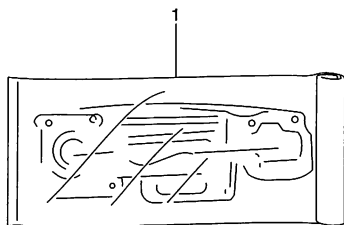


FIG.1 (B-2) ガスケットセット

見出番号	品番	品名	使用個数	備考	標準作業時間
1-1	11400-43872	ガスケットセット	1	←11400-43871 TYPE W/Y OPT	
1-2	11400-43880	ガスケットセット	1	TYPE K1/K2 OPT	
2	11141-43E00	・ガスケット, シリンダヘッド	1	イラストヒヨウジナシ	
3	11241-03A10	・ガスケット, シリンダ	1	イラストヒヨウジナシ	
4	11482-43E00	・ガスケット, クラッチカバー	1	イラストヒヨウジナシ	
5	11484-41D30	・ガスケット, ギヤボックスカバー (NA)	1	イラストヒヨウジナシ	
6	11485-43E00	・ガスケット, クラッチカバーホール	1	イラストヒヨウジナシ	
7	13156-43E01	・ガスケット, リードバルブ	2	イラストヒヨウジナシ	
8-1	14181-16D00	・ガスケット, エキゾーストパイプ	1	TYPE W/Y イラストヒヨウジナシ	
8-2	14181-06F00	・ガスケット, エキゾーストパイプ	1	TYPE K1/K2 イラストヒヨウジナシ	
9	16731-37B00	・ガスケット, オイルポンプ	1	イラストヒヨウジナシ	

FIG.1A

FIG.1A (B-3) シリンダ

見出番号	品番	品名	使用個数	備考	標準作業時間
1	11111-37B03	ヘッド,シリンダ	1		0.6
2	11141-43E00	ガスケット,シリンダヘッド	1		W0.6
3	08316-10063	ナット	4		
4-1 #	09482-00141	スパークプラグ,BPR6HS(NGK)	1		W0.2
4-2 #	09482-00243-111	スパークプラグ,W20FPR(DENSO)	1		
5	11211-18F00-0F0	シリンダ	1		0.7
6	11241-03A10	ガスケット,シリンダ	1		W0.7
7	01421-06858	スタッドボルト	4		

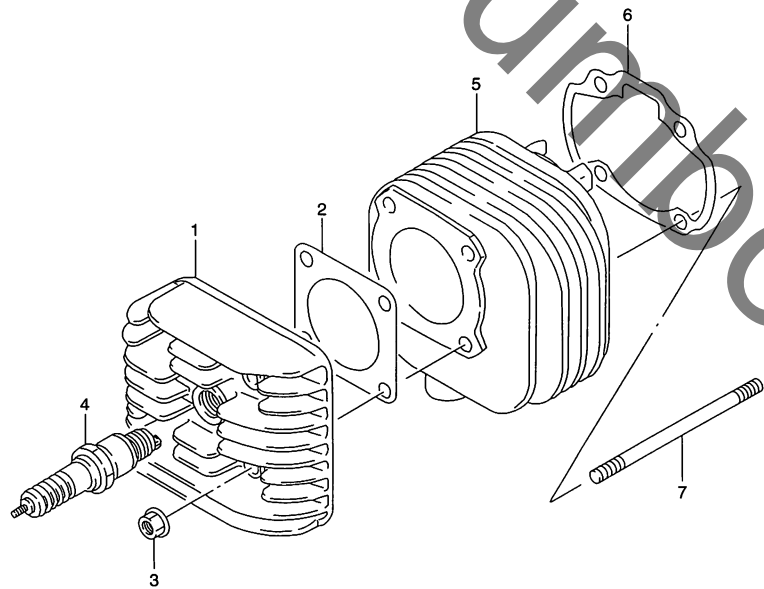


FIG.2

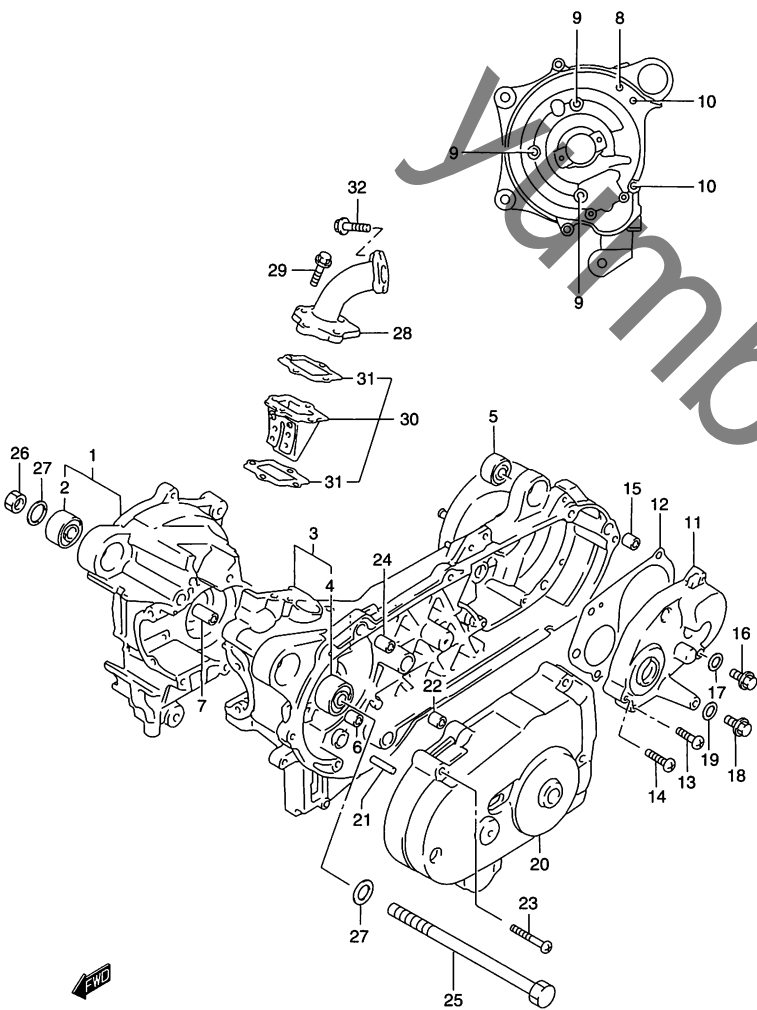


FIG.2 (B-4) クランクケース

見出番号	品番	品名	使用個数	備考	標準作業時間
1-1	11310-43830	クランクケースセット,ライト	1	TYPE W	3.2
1-2	11310-43850	クランクケースセット,ライト	1	TYPE Y/K1/K2	
2	11681-18F00	・ブッシュ,エンジンマウンチング	1		1.2
3-1	11320-43850	クランクケースセット,レフト	1	TYPE W	3.4
3-2	11321-43830	クランクケースセット,レフト	1	TYPE Y/K1/K2	
4	11681-18F00	・ブッシュ,エンジンマウンチング	1		1.2
5	09319-10032	・ブッシュ	1		
6	09300-08016	・ブッシュ	1		
7	09206-11018	ピン	2		
8	02112-06753	スクリュ	1		
9	02112-06453	スクリュ	3		
10	02112-06853	スクリュ	2		
11	11431-43E11	カバー,ギヤボックス	1		0.8
12	11484-41D30	ガスケット,ギヤボックスカバー (NA)	1		W0.8
13	02112-06253	スクリュ	5		
14	02112-06303	スクリュ	1		
15	04211-11169	ピン	2		
16	01550-08123	ボルト	1	オイル レベル	
17	09168-08008	ガスケット,8.2X14X1	1		
18	01550-06123	ボルト	1	オイル ドレン	
19	09168-06004	ガスケット,6.2X11X1.2	1		
20	11380-43E10	カバー,キックギヤ	1		0.5
21	11389-43E10	・シャフト,キックドリブンギヤ	1		
22	09300-08016	・ブッシュ	1		
23	02112-06353	スクリュ	4		
24	04211-11169	ピン	2		

FIG.2

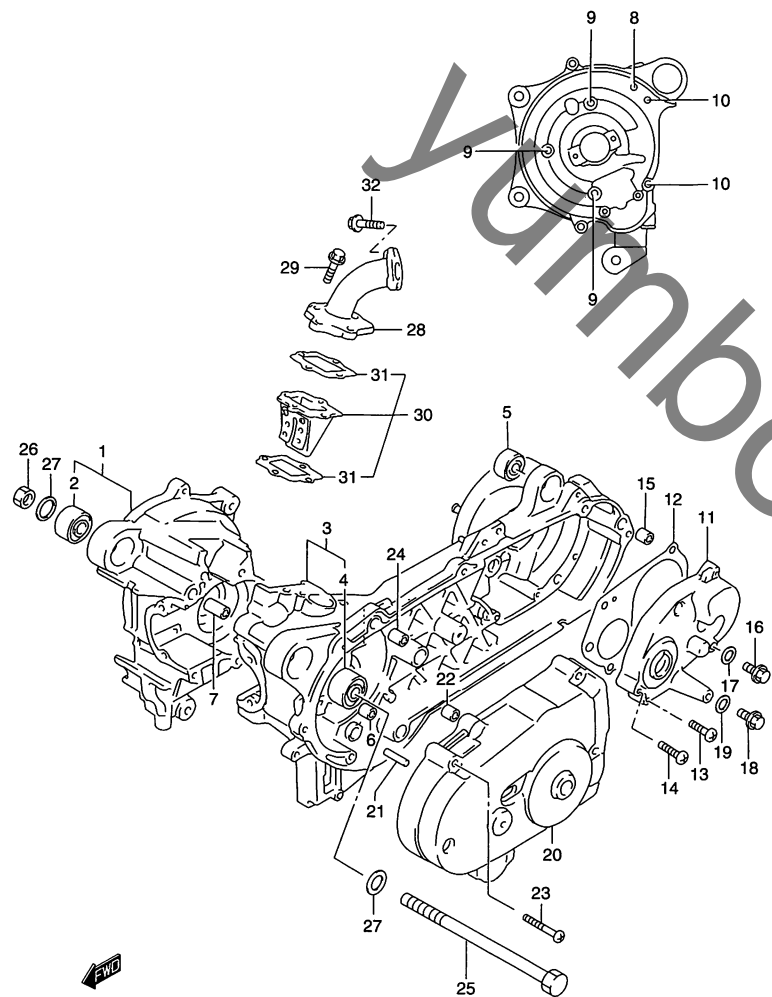


FIG.2 (B-5) クランクケース

見出番号	品番	品名	使用個数	備考	標準作業時間
25	09100-10121	ボルト,10X190	1		
26	08310-00103	ナット	1		
27	08322-01103	ワッシャ	2		
28-1	13111-43E02	パイプ,インターク	1	TYPE W	0.8
28-2	13111-43E20	パイプ,インターク	1	TYPE Y/K1/K2	
29	01550-06203	ボルト	4		
30	13150-43E00	バルブアッシ,リード	1	NO.30 フクム	0.8
31	13156-43E01	・ガスケット,リードバルブ	2		
32	01550-06163	ボルト	2		

FIG.3

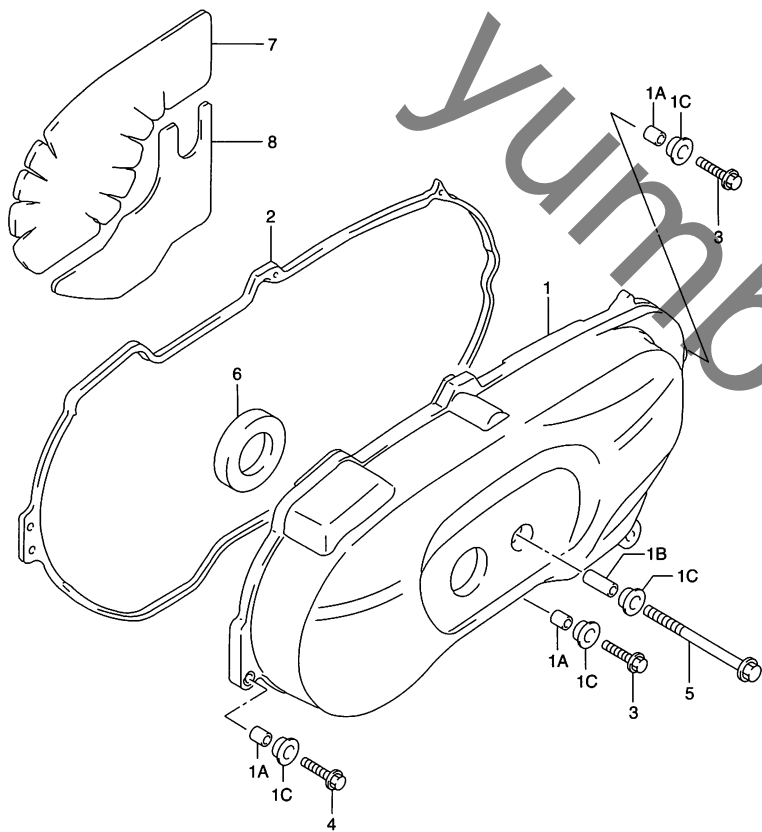


FIG.3 (B-6) クランクケース レフト カバー (TYPE W ~F.NO.121328)

見出番号	品番	品名	使用個数	備考	標準 作業時間
1	11340-43E10	カバー、クラッチ	1	→11340-43E20 W/01547-06253 X 3 01547-06353 X 1 01547-06753 X 1 NO.1A~1C フクム	0.3
1A	11342-43E00	・スペーサ、クラッチカバー	4		
1B	11343-43E00	・スペーサ、クラッチカバー	1		
1C	09161-09006	・ワッシャー	5		
2	11482-43E00	ガスケット、クラッチカバー	1		W0.3
3	09116-06177	ボルト	3		
4	09116-06178	ボルト、6X35	1		
5	09116-06179	ボルト	1		
6	11485-43E00	ガスケット、クラッチカバーホール	1		
7	11486-43E00	クッション、クラッチカバーインナNO.1	1		
8	11487-43E00	クッション、クラッチカバーインナNO.2	1		

FIG.3A (B-7) : TYPE W/Y F.NO.121329~  
 FIG.3B (B-8) : TYPE K1/K2



FIG.3A




FIG.3A (B-7) クランクケース レフト カバー (TYPE W/Y F.NO.121329~)

見出番号	品番	品名	使用個数	備考	標準 作業時間
1	11340-43E20	カバー, クラッチ	1		0.3
2	11482-43E00	ガスケット, クラッチカバー	1		W0.3
3	01547-06253	ボルト	3		
4	01547-06353	ボルト	1		
5	01547-06753	ボルト	1		
6	11485-43E00	ガスケット, クラッチカバーホール	1		
7	11486-43E00	クッション, クラッチカバーインナNO.1	1		
8	11487-43E00	クッション, クラッチカバーインナNO.2	1		

FIG.3B (B-8) : TYPE K1/K2

FIG.3B

FIG.3B (B-8) クランクケース レフト カバー (TYPE K1/K2)

見出番号	品番	品名	使用個数	備考	標準作業時間
1	11340-43E20	カバー、クラッチ	1		0.3
2	11482-43E00	ガスケット、クラッチカバー	1		W0.3
3	01547-06253	ボルト	3		
4	01547-06353	ボルト	1		
5	01547-06753	ボルト	1		
6	11485-43E00	ガスケット、クラッチカバーホール	1		
7	11486-43E00	クッション、クラッチカバーインナNO.1	1		
8	11487-43E00	クッション、クラッチカバーインナNO.2	1		

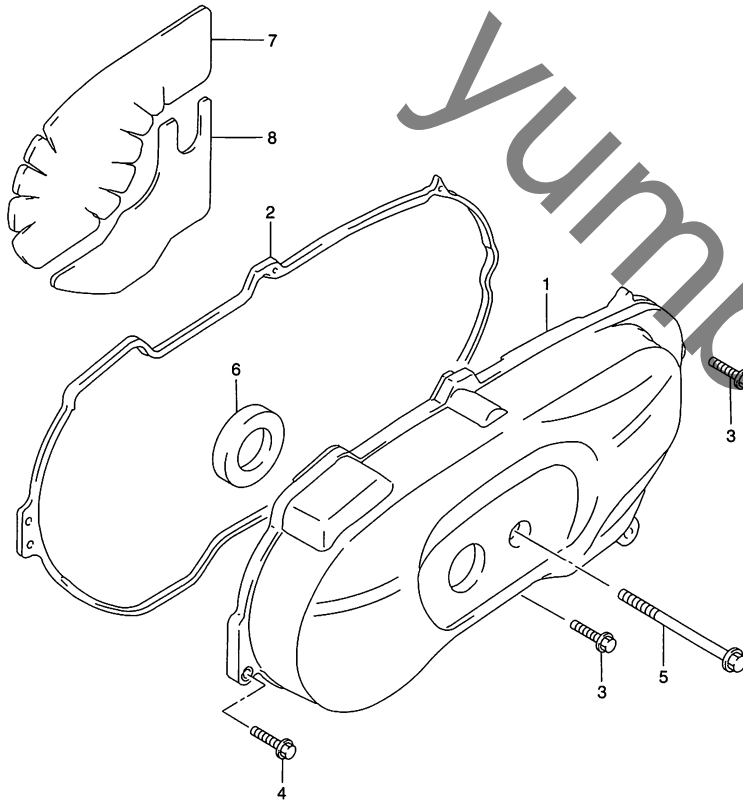


FIG.4

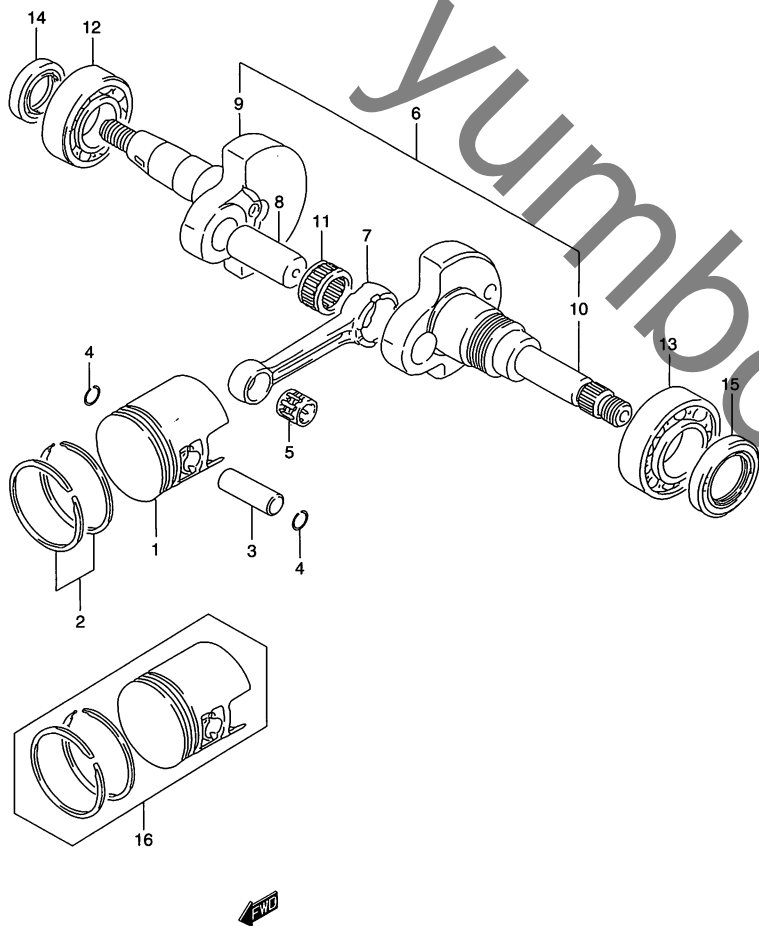
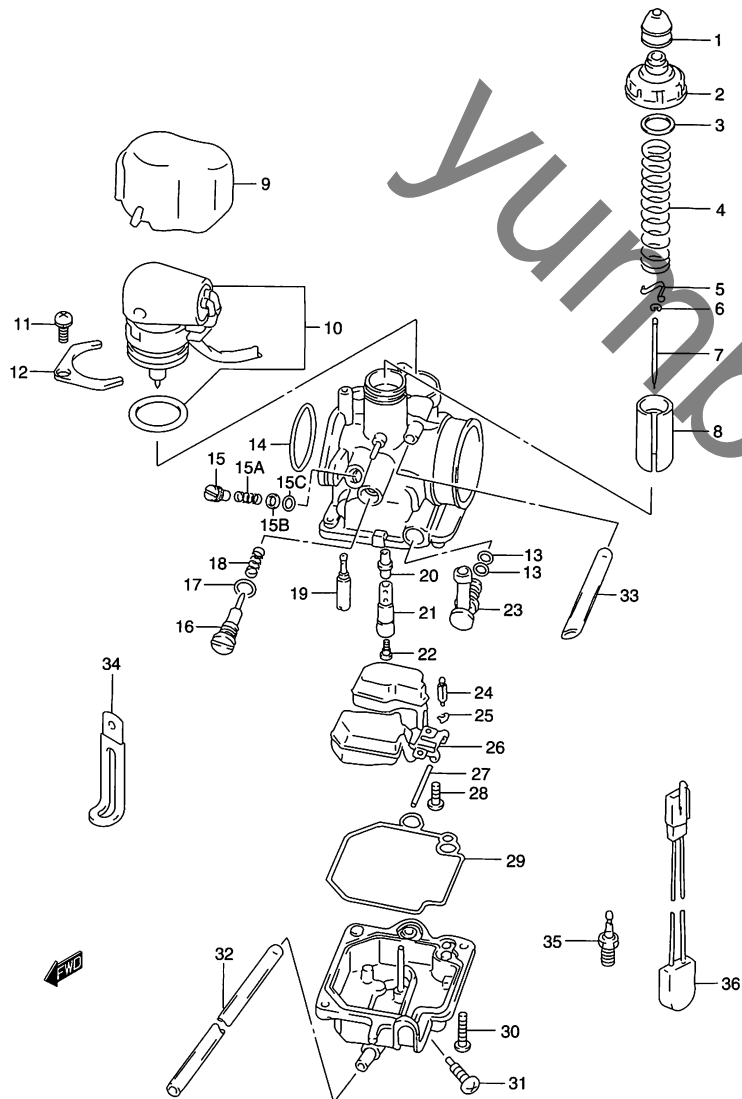


FIG.4 (B-9) クランクシャフト

見出番号	品番	品名	使用個数	備考	標準作業時間
1	12110-40D10-0F0	ピストン	1		0.8
2	12140-29C40	リングセット,ピストン	1		0.8
3	12151-35E00	ピン,ピストン	1	←12151-03A00-0A0	0.8
4	09381-10006	サークリップ	2		
5	09263-10018	ベアリング	1	←09263-10017	0.8
6	12200-43E11	クランクシャフトアッシ	1	NO.7~11 フクム	3.2
7	12161-37B03	・コネクチングロッド	1		
8	12211-37B00	・ピン,クランク	1		
9	12221-43E02	・クランクシャフト,ライト	1		
10	12261-43E10	・クランクシャフト,レフト	1		
11	09263-16031	・ベアリング,16X22X12	1		
12	09262-20140	ベアリング,20X47X14	1	←09262-20135	3.2
13	09262-30102	ベアリングクランクシャフト	1	←09262-30093	3.2
14-1	09283-17017	オイルシール,17X27X6	1	TYPE W/Y/K1	0.9
14-2	09283-17026	オイルシール	1	TYPE K2	
15-1	09283-22012	オイルシール,22X40X6	1	TYPE W/Y/K1	0.7
15-2	09283-22028	オイルシール	1	TYPE K2	
16	12100-40D10-050	ピストンセット,OS0.5	1	OPT	

FIG.5

FIG.5 (C-2) キャブレタ (TYPE W)



見出番号	品番	品名	使用個数	備考	標準作業時間
	13200-18F00	キャブレタアッシ	1	TYPE W NO.1~33 フクム	0.8
1	13681-28E00	・キャップ, キャブレタ	1		
2	13261-43E00	・トップ, キャブレタ	1		
3	13266-43E00	・ガスケット	1		
4	13573-43E00	・スプリング	1		
5	13392-43E00	・プレート, クリップ	1		
6	13394-43E00	・クリップ, ニードル	1		
7	13383-43E20	・ニードル, ジェット, N4WD	1	N4WD	0.2
8	13551-43E00	・バルブ, スロットル	1	CA:3.5	0.2
9	13433-06F30	・カバー	1		
10	13430-06F30	・エレメントアッシ, サーモ	1		0.8
11	02112-34083	・スクリュ	1		
12	13428-06F30	・プレート	1		
13	13294-43E00	・Oリング	2		
14	13436-43E00	・Oリング	1		
15	13279-43E00	・スクリュ, アジャスト	1	1, 1/2	
15A	13271-43E00	・スプリング, エアスクリュ	1		
15B	13291-26E00	・ワッシャ	1		
15C	13295-26E00	・Oリング	1		
16	13267-43E00	・スクリュ, ストップ	1		
17	13278-43E00	・Oリング	1		
18	13297-43E00	・スプリング	1		

FIG.5A (C-4) : TYPE Y/K1/K2

FIG.5

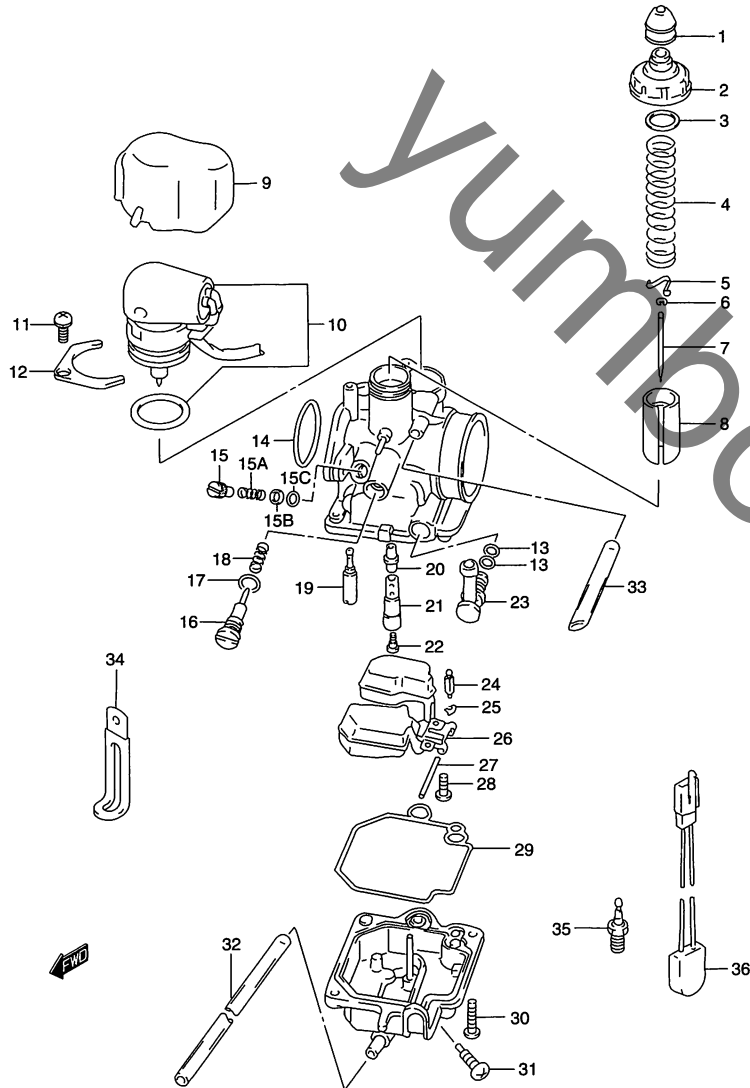


FIG.5 (C-3) キャブレタ (TYPE W)

見出番号	品番	品名	使用個数	備考	標準 作業時間
19	09492-38003	・ジェット,ロア,38	1		1.0
20	13341-43E00	・ジェット,ニードル	1		
21	13342-06F40	・ホルダ,ジェット	1		
22	09491-72013	・ジェット,メイン,72	1		1.0
23	13685-43E00	・ジョイント	1		
24	13370-43E00	・バルブ,ニードル	1		1.0
25	13375-43E00	・クリップ,ニードルバルブ	1		
26	13250-43E00	・フロートアッシ	1		1.0
27	13254-43E00	・ピン,フロート	1		
28	13602-43E00	・スクリュ	1		
29	13258-43E00	・ガスケット	1		
30	13602-26E10	・スクリュ	2		
31	13247-43E00	・プラグ,ドレーン	1		
32	13684-43E00	・ホース,4X7X250	1		0.4
33	13683-43E00	・ホース,5X8X90	1		0.4
34	09404-06432	・クランプ,L:65	1		
35	13650-25E01	・ヒータアッシ,キャブレタ	1		1.0
36	13655-25E00	・サーモスイッチ,キャブレタヒータ	1		0.3

FIG.5A (C-4) :TYPE Y/K1/K2

FIG.5A

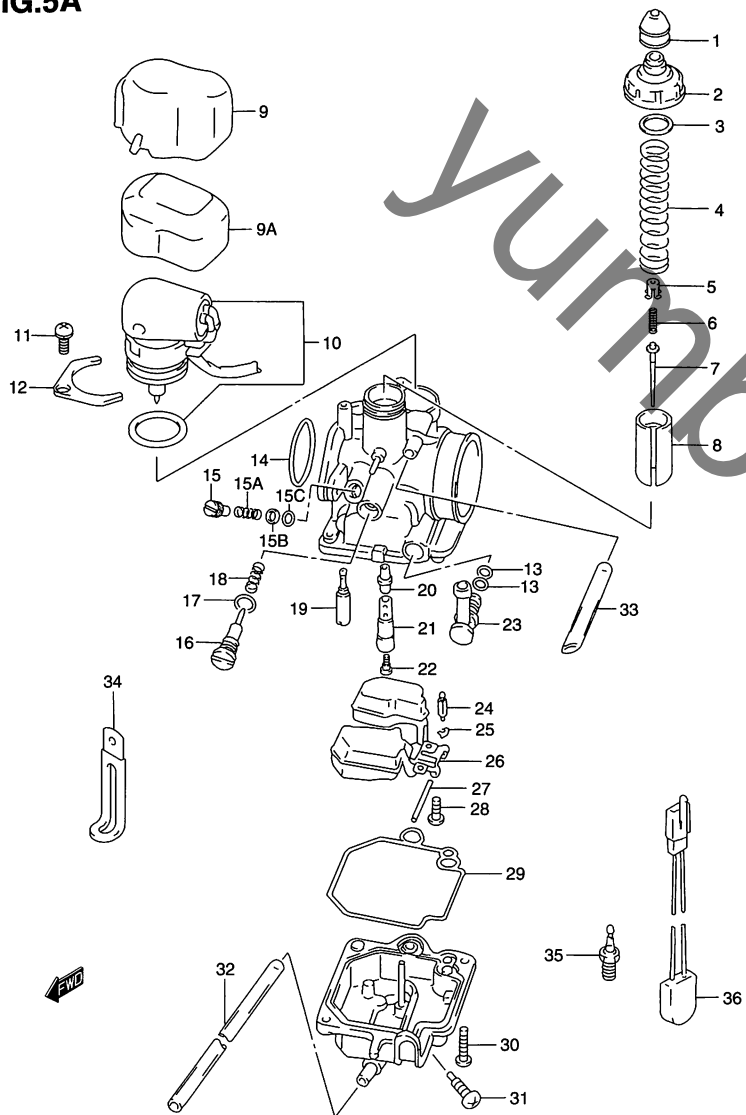


FIG.5A (C-4) キャブレタ (TYPE Y/K1/K2)

見出番号	品番	品名	使用個数	備考	標準作業時間
	13200-18F10	キャブレタアッシ	1	NO.1~33 フコム	0.8
1	13681-28E00	・キャップ, キャブレタ	1		
2	13261-43E00	・トップ, キャブレタ	1		
3	13266-43E00	・ガスケット	1		
4	13573-43E40	・スプリング	1		
5	13389-18F10	・プレート, バルブ	1		
6	13388-18F10	・スプリング	1		
7	13383-43E40	・ニードル, ジェット, N8LB	1		0.2
8	13551-18F10	・バルブ, スロットル, H56	1	CA:3.5	0.2
9	13433-43E50	・カバー, アウタ	1		
9A	13431-43E50	・カバー, インナ	1		
10	13430-18F10	・エレメントアッシ, サーモ	1		0.8
11	02112-34083	・スクリュ	1		
12	13428-06F30	・プレート	1		
13	13294-43E00	・オリング	2		
14	13436-43E00	・オリング	1		
15	13279-43E40	・スクリュ, アジャスト	1	1, 1/4	
15A	13271-43E00	・スプリング, エアスクリュ	1		
15B	13291-26E00	・ワッシャ	1		
15C	13295-26E00	・オリング	1		
16	13267-43E00	・スクリュ, ストップ	1		
17	13278-43E00	・オリング	1		
18	13297-43E00	・スプリング	1		

FIG.5A

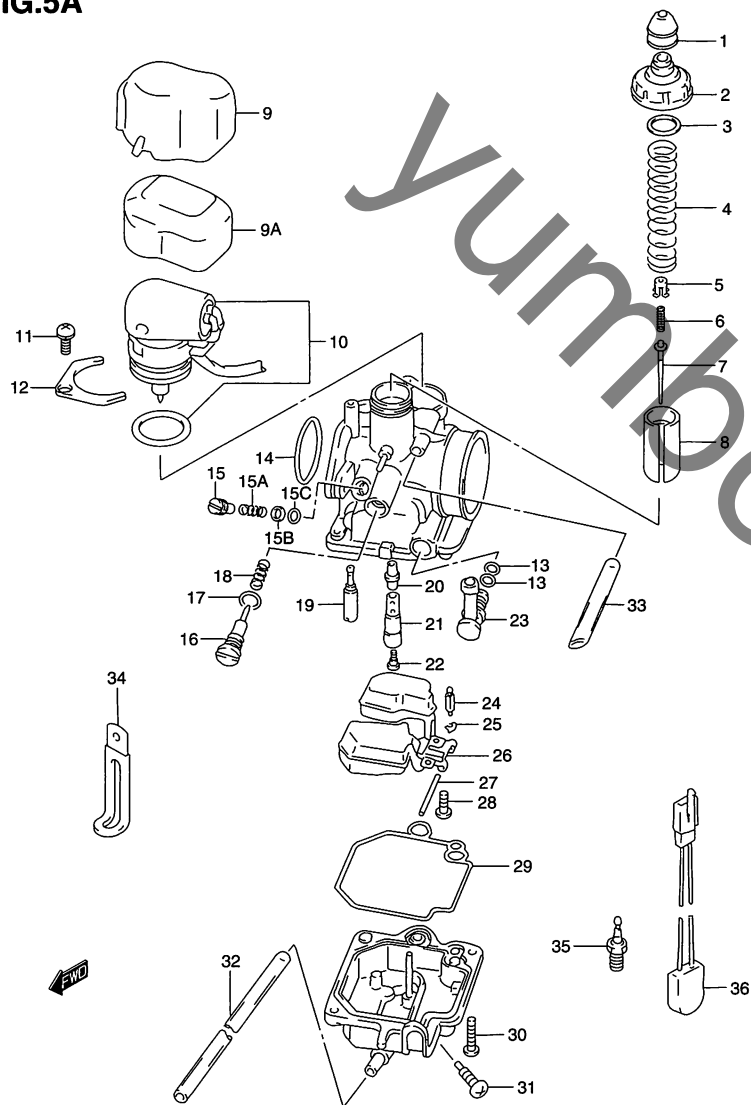


FIG.5A (C-5) キャブレタ (TYPE Y/K1/K2)

見出番号	品番	品名	使用個数	備考	標準作業時間
19	09492-38007	・ジェット,スロー,38	1		1.0
20	13341-43E00	・ジェット,ニードル	1		
21	13342-06F40	・ホルダ,ジェット	1		
22	09491-70015	・ジェット,メイン,70	1		1.0
23	13685-43E00	・ジョイント	1		
24	13370-43E00	・バルブ,ニードル	1		1.0
25	13375-43E00	・クリップ,ニードルバルブ	1		
26	13250-43E00	・フロートアッシ	1		1.0
27	13254-43E00	・ピン,フロート	1		
28	13602-43E00	・スクリュ	1		
29	13258-43E00	・ガスケット	1		
30	13602-26E10	・スクリュ	2		
31	13247-26E00	・プラグ,ドレイン	1		
32	13684-43E00	・ホース,4X7X250	1		0.4
33	13683-43E00	・ホース,5X8X90	1		0.4
34	09404-06432	クランプ,L:65	1		
35	13650-25E01	ヒータアッシ,キャブレタ	1		1.0
36	13655-16F00	サーモスイッチ,キャブレタヒータ	1		0.3

FIG.6

FIG.6 (C-6) エア クリーナ (TYPE W)

見出番号	品番	品名	使用個数	備考	標準作業時間
1	13700-18F00	クリーナアッシ,エア	1	NO.2~7 フクム	0.4
2	13781-43E00	・フィルタ	1		W0.2
3	13891-43E00	・チューブ,インレット	1		0.2
4	13746-43E00	・ガスケット,クリーナ	1		
5	13741-18F00	・キャップ,エアクリーナ	1		0.2
6	03142-05163	・スクリュ	5		
7	13881-43E00	・チューブ,アウトレット	1		0.4
8	13170-43E00	クランプ,アウトレットチューブ	1		
9	09116-06171	ボルト,6X30	2		

FIG.6A (C-7) : TYPE Y/K1/K2

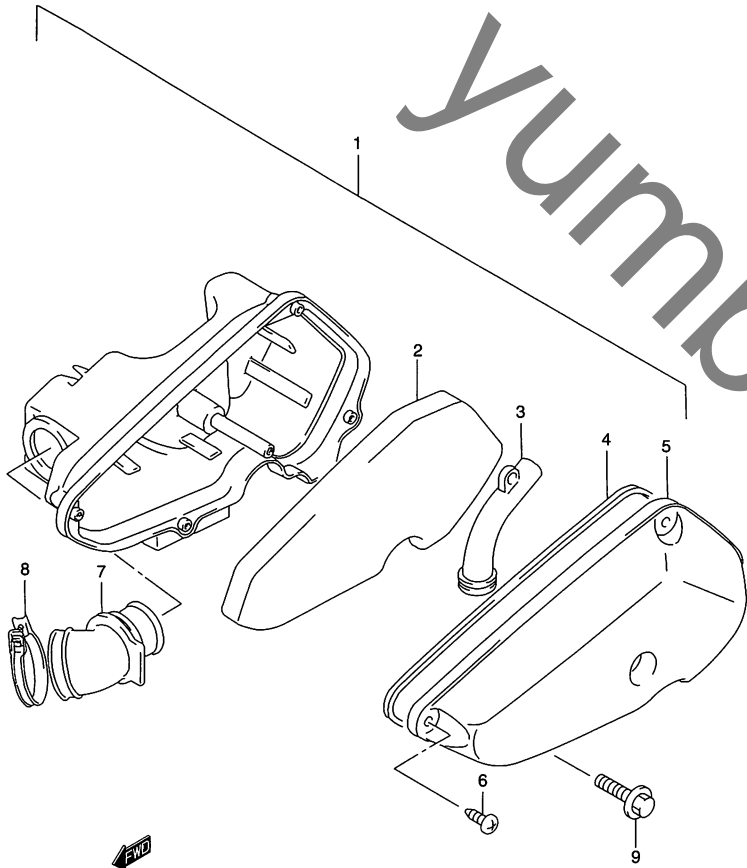




FIG.6A

2

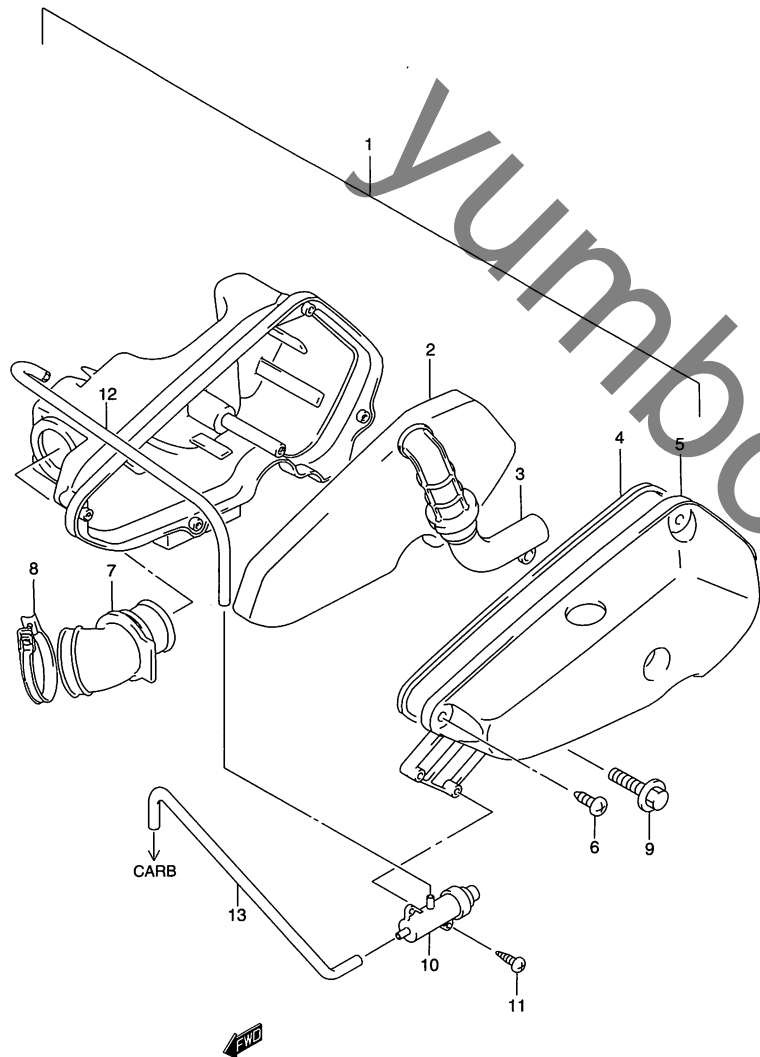


FIG.6A (C-7) エア クリーナ (TYPE Y/K1/K2)

見出番号	品番	品名	使用個数	備考	標準作業時間
1	13700-18F10	クリーナアッシ、エア	1	NO.2~7 フクム	0.4
2	13781-43E00	・フィルタ	1		W0.2
3	13891-18F10	・チューブ、インレット	1		0.2
4	13746-43E00	・ガスケット、クリーナ	1		
5	13741-18F10	・キャップ、エアクリーナ	1		0.2
6	03142-05163	・スクリュ	5		
7	13881-43E00	・チューブ、アウトレット	1		0.4
8	13170-43E00	クランプ、アウトレットチューブ	1		
9	09116-06171	ボルト、6X30	2		
10	18120-17F00	バルブ、エア	1		0.2
11	03512-05123	スクリュ	2		
12	13697-18F00	ホース、エアバルブインレット	1		0.3
13	13697-18F10	ホース、エアバルブアウトレット	1		0.3

FIG.7

FIG.7 (C-8) マフラ (TYPE W)

見出番号	品番	品名	使用個数	備考	標準作業時間
1	14181-16D00	ガスケット,エキゾーストパイプ	1		W0.3
2	07120-06203	ボルト	3		
3	14310-18F00	ボデー,マフラ	1		0.3
4	14780-18F00	カバー,マフラ	1		0.2
5	09139-06091	スクリュ,6X12	2		
6	09160-06028	ワッシャ,6.5X18X1	2		
7	09180-06306	スペーサ,6.5X9X5	2		
8	09320-08051	クッション	2		
9	01550-08253	ボルト	2		

FIG.7A (C-9) : TYPE Y/K1/K2

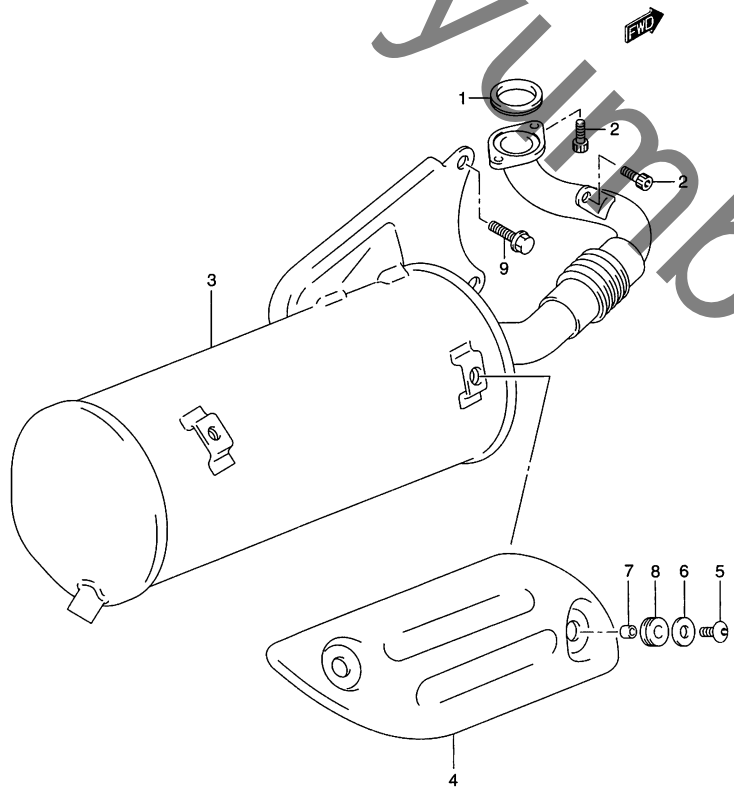


FIG.7A

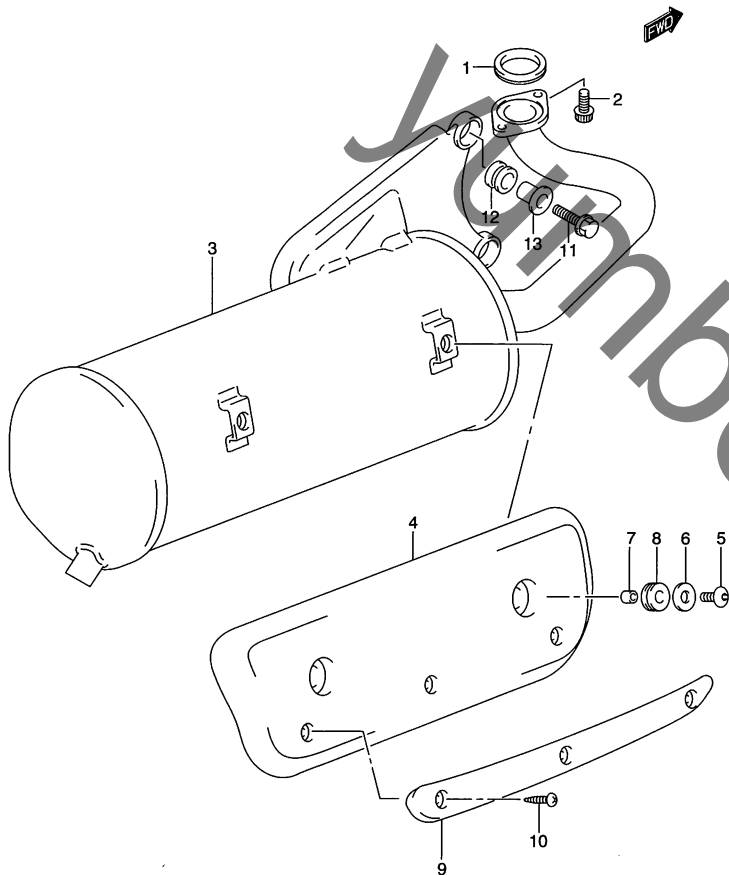


FIG.7A (C-9) マフラー (TYPE Y/K1/K2)

見出番号	品番	品名	使用個数	備考	標準作業時間
1-1	14181-16D00	ガスケット, エキゾーストパイプ	1	TYPE Y	W0.3
1-2	14181-06F00	ガスケット, エキゾーストパイプ	1	TYPE K1/K2	
2	07120-06203	ボルト	3		
3-1	14310-18F10	ボデー, マフラー	1	TYPE Y/K1	0.3
3-2	14310-18F11	ボデー, マフラー	1	TYPE K2	
4-1	14780-18F10	カバー, マフラー	1	TYPE Y/K1	0.2
4-2	14780-17F10	カバー, マフラー	1	TYPE K2	
5	09139-06091	スクリュ, 6X12	2	TYPE Y/K1	
6	09160-06028	ワッシャ, 6.5X18X1	2	TYPE Y/K1	
7	09180-06001	スペーサ (6.2X8.3X5.7)	2	TYPE Y/K1	
7A	09139-06124	スクリュ	2	TYPE K2	
8	09320-08066	クッション	2		
9	14782-17F10	プロテクタ, ヒートガード	1		0.2
10	03211-05103	スクリュ	3		
11	09118-08147	ボルト, 8X35	2		
12	14773-36C01	スペーサ, マフラーサポート	2		
13	09320-12052	クッション	2		

FIG.8

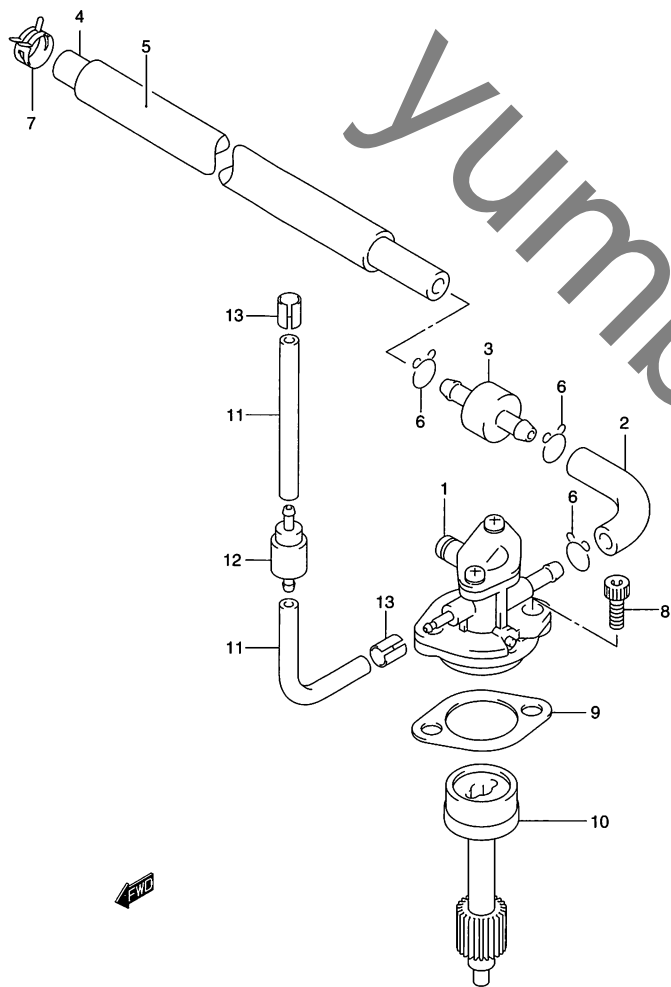


FIG.8 (D-2) オイル ポンプ (TYPE W)

見出番号	品番	品名	使用個数	備考	標準作業時間
1	16100-43810	ポンプセット, オイル	1	←16100-43E10	0.8
2	16821-43E00	ホース, オイル, L:50	1		0.4
3	16850-06F00	フィルタ, オイル	1		0.4
4	09359-45854-600	ホース, 4.5X8.5, 6X9.5, L:600	1	L:600→250	0.4
5	09351-10127-600	ホース, 10X12X600	1	L:600→210	0.4
6	09401-08401	クリップ	3		
7	09401-09403	クリップ	1		
8	07130-05163	ボルト	2		
9	16731-37B00	ガスケット, オイルポンプ	1		W0.8
10	16331-43E00	ギヤ, オイルポンプドリブン	1		0.8
11	09352-20503-600	ホース, 2X5X600	2	L:600→60	0.4
12	16910-41D00	バルブ, オイルホースNO.2チェック	1		0.4
13	09401-04401	クリップ	2		

FIG.8A (D-3) : TYPE Y/K1/K2

FIG.8A

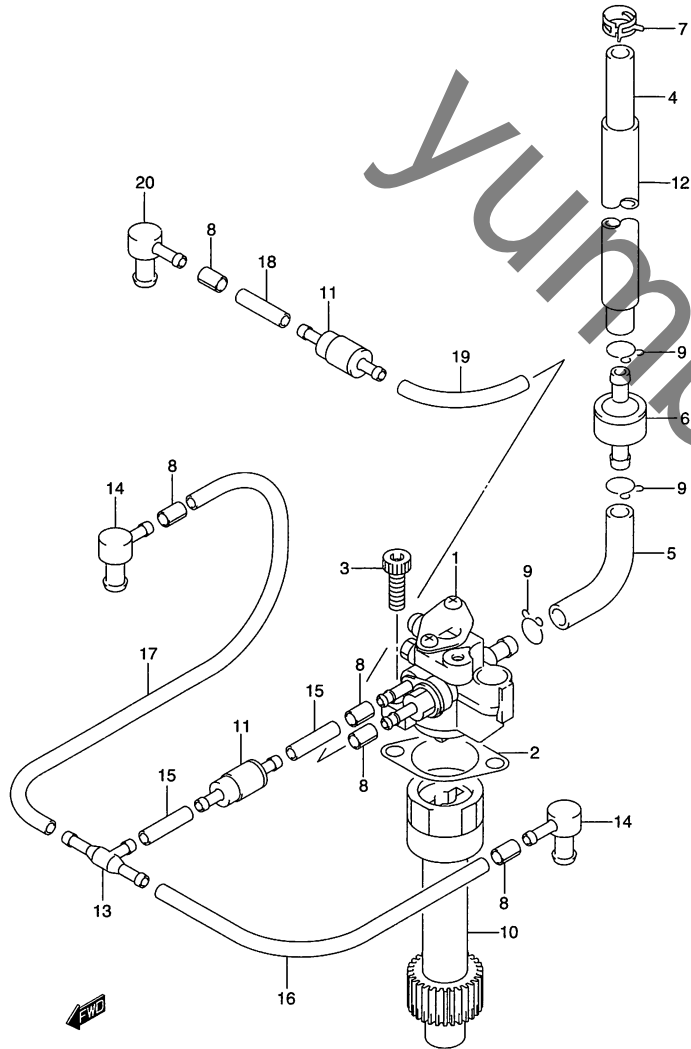


FIG.8A (D-3) オイル ポンプ (TYPE Y/K1/K2)

見出番号	品番	品名	使用個数	備考	標準作業時間
1	16100-43E40	ポンプアッシン, オイル	1		0.8
2	16731-37B00	ガスケット, オイルポンプ	1		W0.8
3	07130-05163	ボルト	2		
4	09359-45854-600	ホース, 4.5X8.5, 6X9.5, L:600	1	L:600→250	0.4
5	16821-43E00	ホース, オイル, L:50	1		0.4
6	16850-06F00	フィルタ, オイル	1		0.4
7	09401-09403	クリップ	1		
8	16878-16F00	クリップ, オイルホースNO.2	5		
9	09401-08401	クリップ	3		
10	16331-43E00	ギヤ, オイルポンプドリブン	1		0.8
11	16910-41D00	バルブ, オイルホースNO.2チェック	2		0.4DAI
12	09351-10137-600	ホース, 10X13X600	1	L:600→210	0.5
13	16879-16F00	ジョイント, オイルホース	1		
14	16910-21D00	ニツプル, オイルホースNO.2	2		
15	09352-20503-600	ホース, 2X5X600	2	L:600→20	0.5DAI
16	09352-20503-600	ホース, 2X5X600	1	L:600→60	0.5
17	09352-20503-600	ホース, 2X5X600	1	L:600→170	0.5
18	09352-20503-600	ホース, 2X5X600	1	L:600→40	0.5
19	16115-43E00	ホース, オイルNO.2	1		0.5
20	16910-21D00	ニツプル, オイルホースNO.2	1		

FIG.9

FIG.9 (D-4) クーリングファン

見出番号	品番	品名	使用個数	備考	標準作業時間
1	17110-43E00	ファン,クーリング	1		0.3
2-1	02112-16123	スクリュ	2	TYPE W	
2-2	01550-06123	ボルト	2	TYPE Y/K1/K2	
3	17130-43E00	カウリング,ファン	1		0.3
4	17120-43E00	カウリング,シリンダ	1	NO.5 フクム	0.5
5	09180-06285	・スペーサ,6.5X10X9	1		
6-1	02112-06203	スクリュ	1	TYPE W/Y/K1	
6-2	07120-06203	ボルト	1	TYPE K2	
7	02142-06303	スクリュ	1		
8	03111-16203	スクリュ	1		

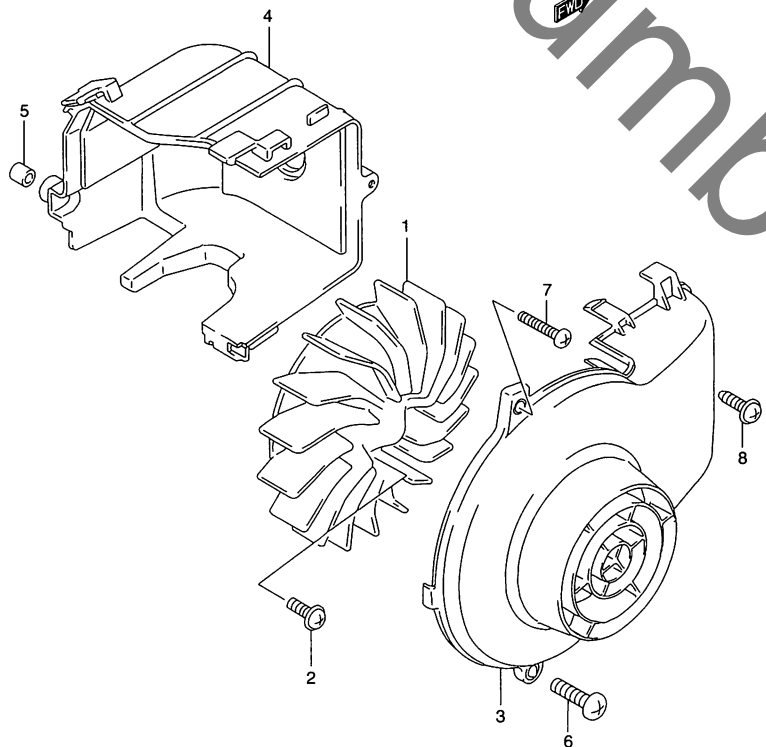


FIG.10

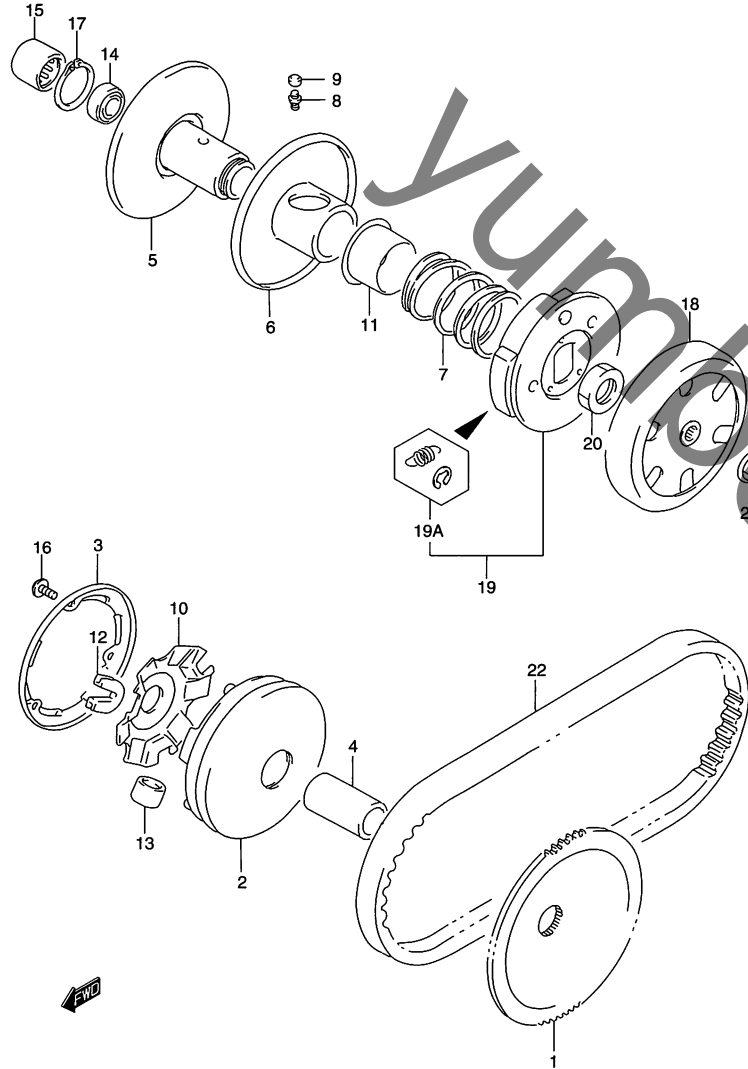


FIG.10 (D-5) トランスミッション (1)

見出番号	品番	品名	使用個数	備考	標準作業時間
1	21111-43E00	フェイス,フィクストドライブ	1		0.5
2	21120-43E03	フェイス,ムーバブルドライブ	1	←21120-43E02	0.6
3	21122-43E00	カバー,ムーバブルドライブ	1		0.6
4	21125-43E02	スペーサ,ムーバブルドライブ	1	←21125-43E01	
5	21210-43E00	フェイス,フィクストドリブン	1		0.5
6	21240-43E01	フェイス,ムーバブルドリブン	1		0.5
7-1	21243-20E20	スプリング,ムーバブルドリブン	1	TYPE W	0.5
7-2	21243-20E30	スプリング,ムーバブルドリブン	1	TYPE Y/K1/K2	
8	09201-05006	ピン	2		
9	09180-05042	スペーサ,5X8.2X3.5	2		
10	21431-43E00	プレート,ムーバブルドライブ	1		0.6
11-1	21471-03A03	シート,ムーバブルドリブンフェイス	1	TYPE W	0.5
11-2	21471-03A10	シート,ムーバブルドリブン	1	TYPE Y	
11-3	21471-03A11	シート,ムーバブルドリブン	1	TYPE K1/K2	
12	21481-29C40	ダンパ,ムーバブルドライブ	3		0.6
13	21650-41D60	ローラ,ムーバブルドライブ	3		0.6
14	09262-12018	ベアリング,12X24X6	1		0.5
15	09263-17042	ベアリング,17X25X16.7	1		0.5
16	02142-04103	スクリュ	3		
17	08331-41246	サークリップ	1		
18	21220-43E00	ハウジング,クラッチ	1		0.3
19	21501-43E31	クラッチアッシ,シュー	1	←21501-43E30	0.5
19A	21510-43810	・スプリングセット,クラッチ	1		
20	09140-28004	ナット	1		
21	08316-10103	ナット	1		
22	27601-43E00	Vベルト,ドライブ	1		0.8

FIG.11

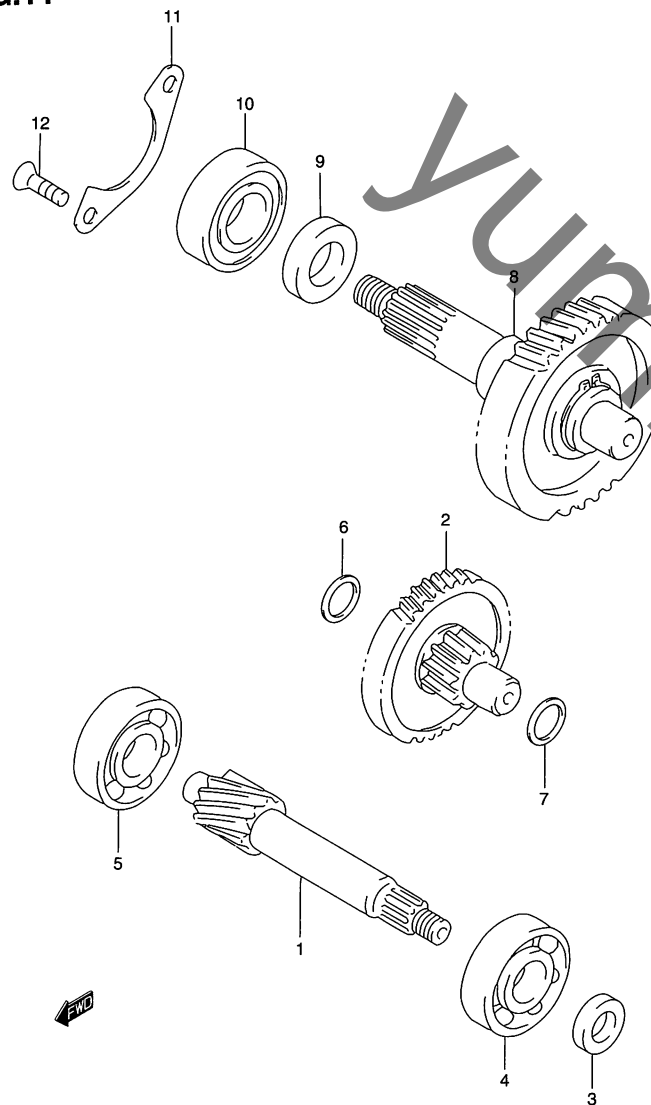


FIG.11 (D-6) トランスミッション (2)

見出番号	品番	品名	使用個数	備考	標準作業時間
1	24131-36C20	シャフト,ドライブ,NT:15	1		0.7
2	24150-43E40	シャフト,アイドル,NT:14/51	1	←24150-43E10	0.7
3	09283-17023	オイルシール,17X28X5.5	1		0.8
4	08110-62030	ベアリング	1		0.9
5	08113-62017	ベアリング	1		0.9
6	09181-12167	シム,12X20X1.0	1		
7	08211-16251	スラストワッシャ	1		
8	24140-43E01	シャフト,リヤアクスル,NT:48	1		
9	09283-27010	オイルシール,27X40X6	1		0.9
10	08130-62047	ベアリング	1		0.9
11	24751-07900	リテーナ,リヤアクスルシャフトベアリング	1		
12-1	02122-06163	スクリュ	2	TYPE W	
12-2	09126-06014	スクリュ,6X16	2	TYPE Y/K1/K2	



FIG.12

2

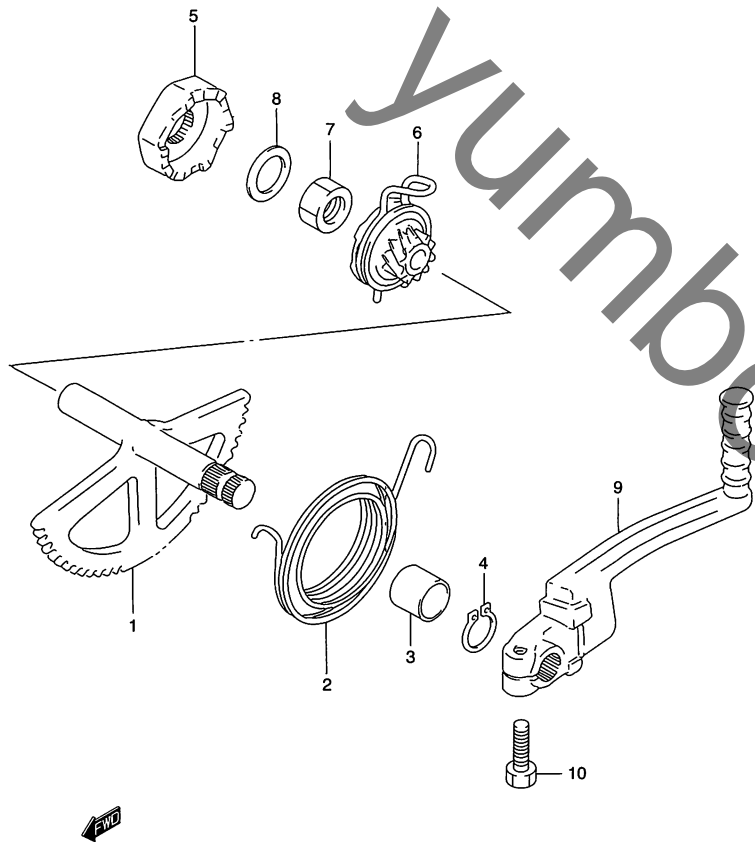


FIG.12 (D-7) キック スタータ

見出番号	品番	品名	使用個数	備考	標準作業時間
1	26210-43E02	シャフト,キックスタータ	1	←26210-43E01	0.5
2	26212-43E00	スプリング,キックスタータシャフト	1		0.5
3	09300-14011	ブッシュ,14X18X15	1		
4	08331-31146	サークリップ	1		
5	26231-43E00	スタータ,キック,ライト	1		0.5
6	26200-43E20	ギヤアッシ,キックスタータドリブン	1		0.5
7	09140-12039	ナット	1		
8	09164-12020	ワッシャ	1		
9	26300-43E11	レバーアッシ,キックスタータ	1		0.2
10	01500-06203	ボルト	1		

FIG.13

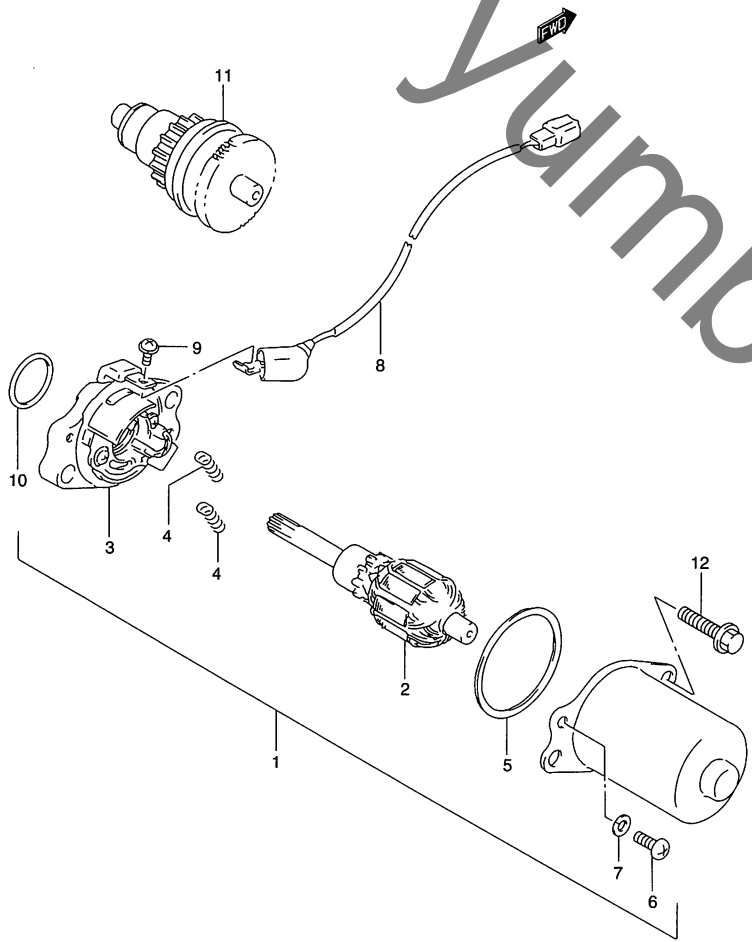


FIG.13 (D-8) スタートイング モータ

見出番号	品番	品名	使用個数	備考	標準作業時間
1	31100-36C02	モータアッシ、スタートイング	1	NO.2~10 フコム	0.4
2	31311-37B01	・アマチュアアッシ	1		0.5
3	31130-37B01	・ホルダアッシ、ブラシ	1		0.5
4	31135-47A00	・スプリング、ブラシ	2		
5	31157-03A00	・ガスケット	1		
6	02112-34103	・スクリュ	2		
7	08321-01043	・ロックワッシャ	2		
8	31142-37B01	・ワイヤ、リード	1		0.3
9	02112-34063	・スクリュ	1		
10	09280-19005	・Oリング、D:2.4, ID:19	1		
11	31370-37B01	ピニオンアッシ、スタートイングモータ	1		0.4
12	01547-06253	ボルト	2		

FIG.14

FIG.14 (E-2) マグネト

見出番号	品番	品名	使用個数	備考	標準 作業時間
1	32101-17F00	ステータアッシ,100W	1		0.5
2	32102-06F00	ロータアッシ	1		0.4
3	07130-05123	ボルト	2		
4	07130-05203	ボルト	2		
5	08316-10103	ナット	1		
6	08341-31039	キー	1		

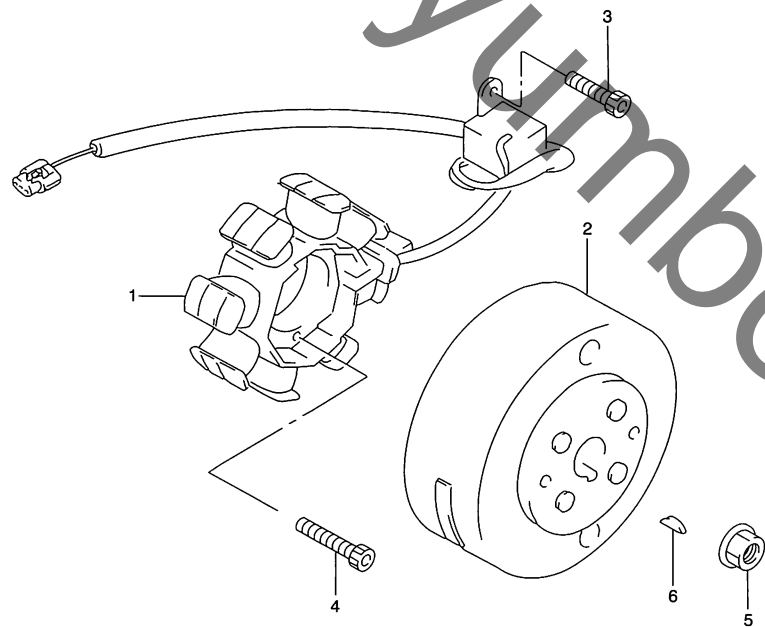


FIG.15

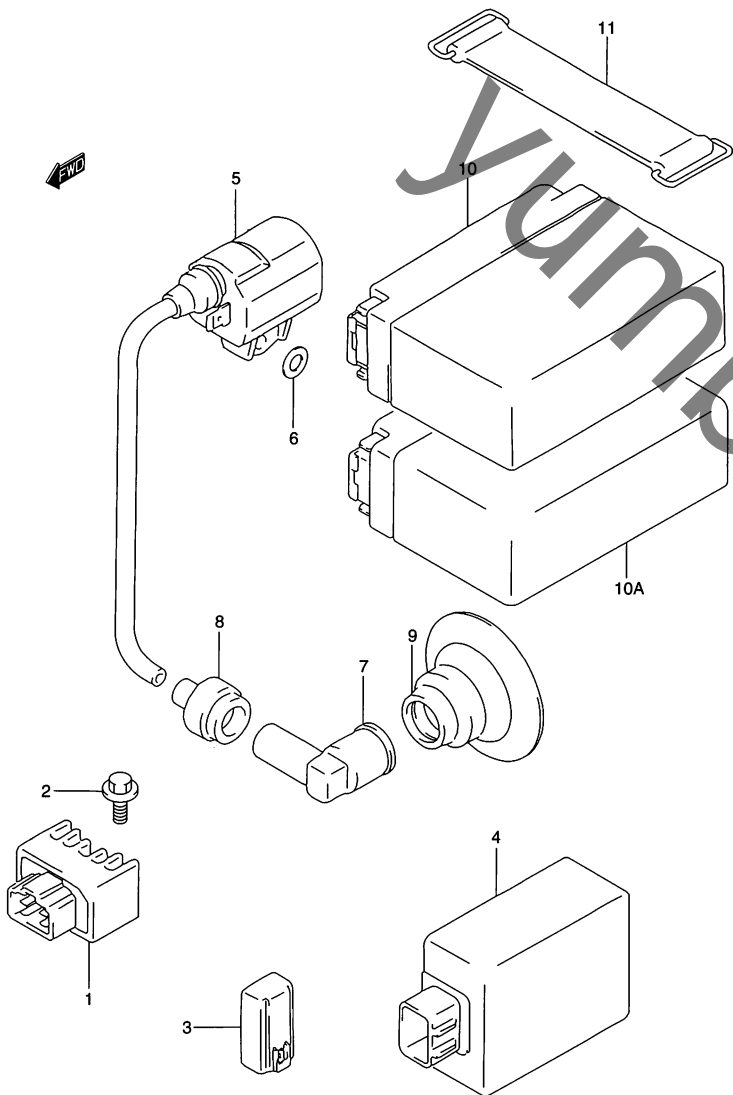


FIG.15 (E-3) エレクトリカル

見出番号	品番	品名	使用個数	備考	標準 作業時間
1-1	32800-43E00	レクチファイヤ アッシ	1	TYPE W	0.2
1-2	32800-43E10	レクチファイヤアッシ	1	TYPE Y/K1/K2	
2	01560-06123	ボルト	1		
3	31800-43E02	リレーアッシ, スターティングモータ	1	←31800-43E01	0.2
4-1	32900-43E31	CDIユニット	1	TYPE W ←32900-43E30	0.2
4-2	32900-43E40	CDIユニット	1	TYPE Y/K1/K2	
5	33410-43E00	コイルアッシ, イグニッション	1		0.2
6	08322-01063	ワッシャ	1	TYPE Y	
7	33510-35411	キャップアッシ, スパークプラグ	1		0.2
8	33542-02310	シール, ハイテンション	1		0.2
9	33543-02100	ブーツ, スパークプラグ	1		0.2
10	*33610-39C10	バッテリーアッシ, FT4B-5, 12V2.5AH	1	TYPE W	W0.2
10A	*33610-39C30	バッテリーアッシ, YT4B-BS, 12V, 2.3AH	1	TYPE Y/K1/K2	
11	09462-00007	バンド	1		

FIG.16

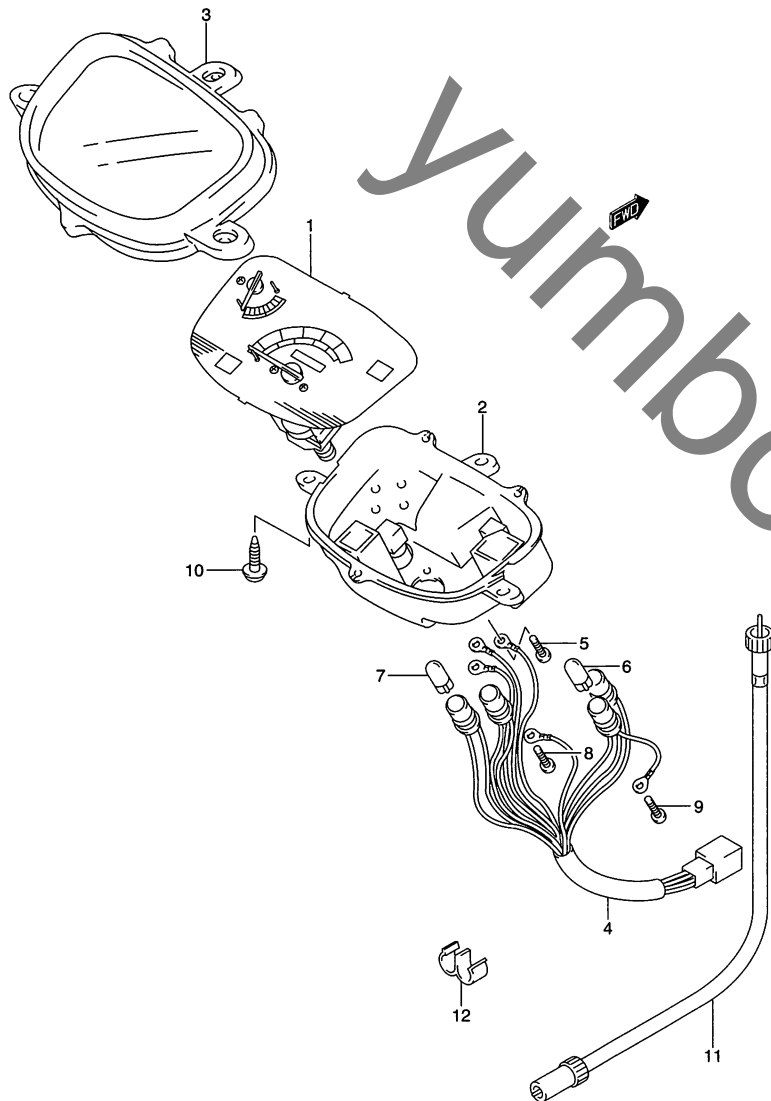


FIG.16 (E-4) スピードメータ

見出番号	品番	品名	使用個数	備考	標準作業時間
1-1	34110-18F01	スピード/フューエルメータ	1	TYPE W ←34110-18F00	0.8
1-2	34110-18F10	スピード/フューエルメータ	1	TYPE Y/K1/K2	
2	34111-18F00	ロアケース	1		0.8
3	34150-47A00	アップケース	1		0.8
4	34170-18F00	コードアッシ	1		
5	34383-09400	スクリュ, 3X22	3		
6	# 09471-12028	バルブ, 12V3.4W (STANLEY, WB125)	2		W0.3 B(0.3)
7	# 09471-12077	バルブ, 12V1.7W (STANLEY, WB121)	2		W0.3 B(0.3)
8	02112-74103	スクリュ	2		
9	02112-33103	スクリュ	1		
10	03541-04163	スクリュ	3		
11	34910-18F00	ケーブルアッシ, スピードメータ	1		W0.4
12	09408-00033	クリップ	1		

3

FIG.17

FIG.17 (E-5) ヘッドランプ

見出番号	品番	品名	使用個数	備考	標準作業時間
1	35100-18F00-999	ヘッドランプアッシ	1	NO.2 フクム	0.2
2	35171-16A00	ソケット	1		
3	# 09471-12171	バルブ(12V,30/30W)KOITO	1		W0.2
4	02142-05123	スクリュ	2		

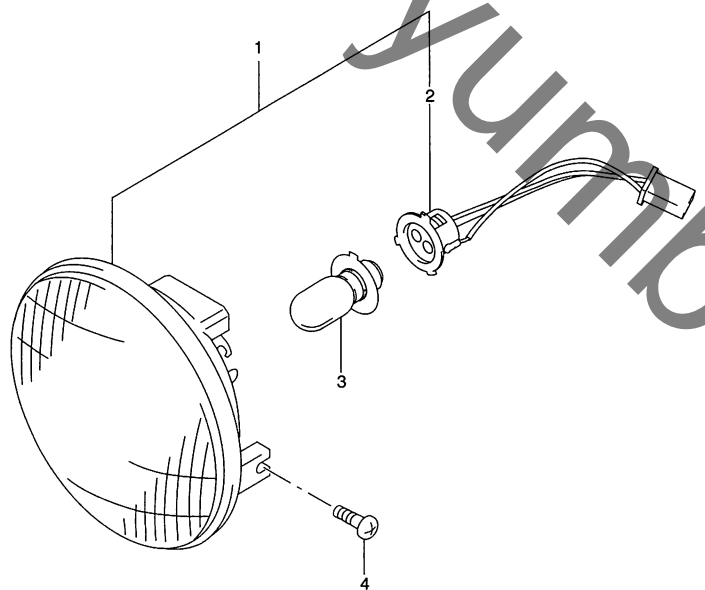


FIG.18

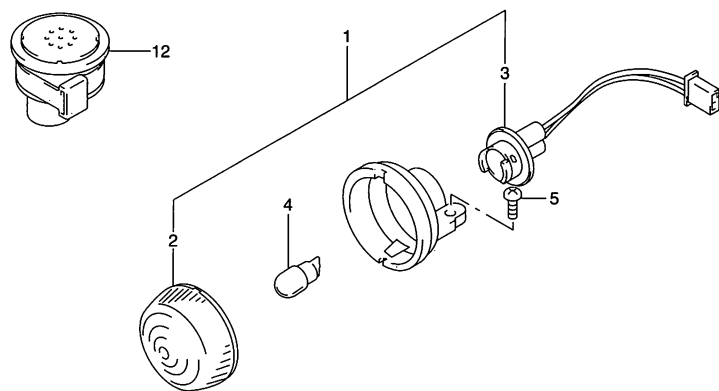
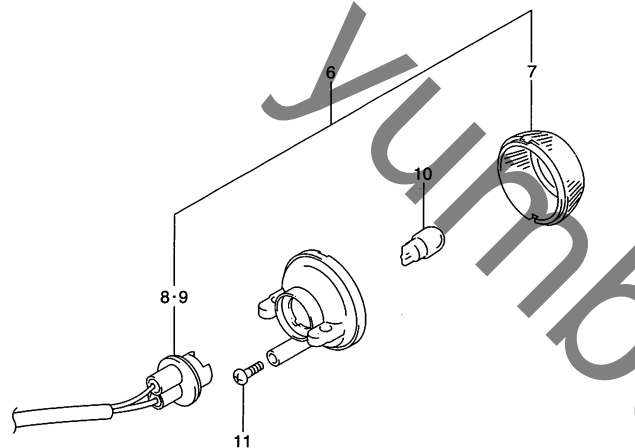


FIG.18 (E-6) ターンシグナル ランプ

見出番号	品番	品名	使用個数	備考	標準作業時間
1-1	35601-18F00	ランプアッシ、フロントターンシグナル、ライト	1	NO.2,3,5 フクム	0.6 B(0.6)
1-2	35602-18F00	ランプアッシ、フロントターンシグナル、レフト	1	NO.2,4,5 フクム	0.6 B(0.6)
2	35612-37D00	・レンズ	2		W0.2DAI
3	35638-18F00	・ソケット/コード	2		
4	# 09471-12114	・バルブ、12V10W(STANLEY, WB001)	2		W0.2
5	03511-04163	スクリュ	2		
6-1	35603-18F00	ランプアッシ、リヤターンシグナル、ライト	1	NO.8,9,11 フクム	0.4 B(0.4)
6-2	35604-18F00	ランプアッシ、リヤターンシグナル、レフト	1	NO.8,10,11 フクム	0.4 B(0.4)
7	35612-37D00	・レンズ	1		W0.2DAI
8	35658-18F00	・ソケット/コード、ライト	1		
9	35678-18F00	・ソケット/コード、レフト	1		
10	# 09471-12114	・バルブ、12V10W(STANLEY, WB001)	1		W0.2
11	03541-14123	スクリュ	2		
12	38610-17B00	リレーアッシ、ターンシグナル	1		0.2

FIG.19

FIG.19 (E-7) リヤコンビネーションランプ

見出番号	品番	品名	使用個数	備考	標準作業時間
1-1	35710-18F00-1AT	ランプアッシ,リヤコンビネーション(グリーン)	1	NO.2,3 フクム	0.4
1-2	35710-18F00-Y2D	ランプアッシ,リヤコンビネーション(シルバー)	1	NO.2,3 フクム	
1-3	35710-18F00-YD8	ランプアッシ,リヤコンビネーション(シルバー)	1	NO.2,3 フクム	
2	35712-06112	・レンズ,リヤコンビネーションランプ	1		
3	09125-04002	・スクリュ,4X55	2		
4	*09471-12119	バルブ,12V18/5W(STANLEY,A4873S)	1		W0.2
5	35793-18F00	プレート,リヤコンビネーション	1		
6	09180-06255	スペーサ,6.5X9X3.8	3	TYPE W	
7	01551-06163	ボルト	3	TYPE W	
7A	02162-06163	スクリュ	3	TYPE Y/K1/K2	
8	08316-10063	ナット	3		

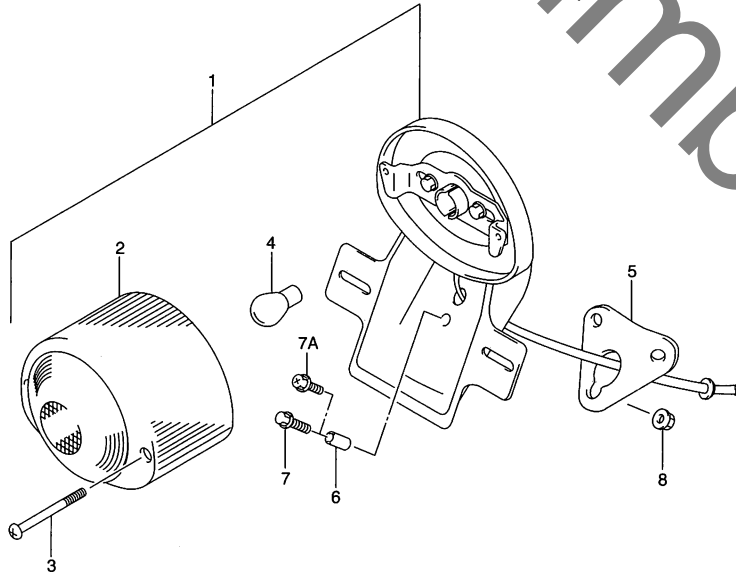




FIG.20

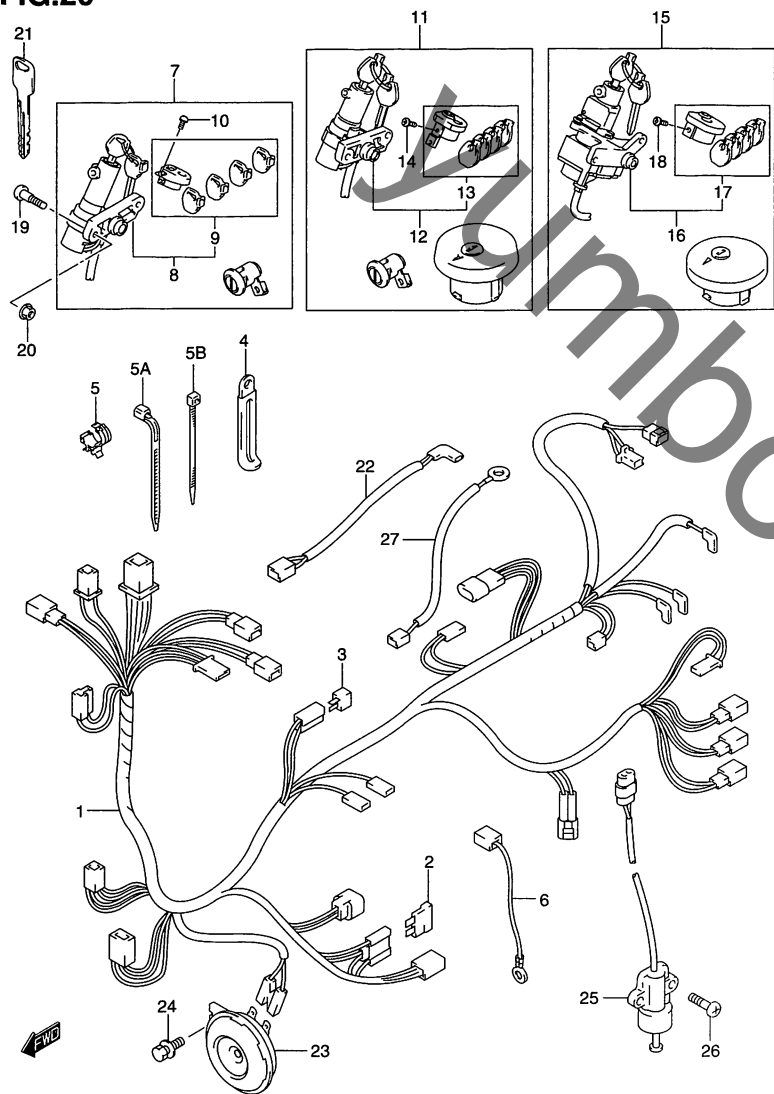


FIG.20 (E-8) ワイヤリングハーネス

見出番号	品番	品名	使用個数	備考	標準作業時間
1-1	36610-18F00	ハーネスワイヤリング	1	TYPE W/Y NO.2,3 フクム	1.5
1-2	36610-18F10	ハーネス、ワイヤリング	1	TYPE K1/K2 NO.2,3 フクム	
2	09481-10101	・フューズ、10A	1		
3	32800-16A00	・レクタファイヤアッシ	1	オイルレベルヨウ	
4	09404-06432	クランプ、L:65	4		
5	09403-15405	クランプ	3		
5A	09407-19401	クランプ、L:190	1		
5B	09407-14407	クランプ、L:145	1		
6	33860-43E00	ワイヤ、エンジンアース	1		0.4
7	37000-43872	ロックセット	1	TYPE W/Y NO.8,9,10 フクム ←37000-43871	0.6
8	37100-43EB0	・ロックアッシ、ステアリング	1	NO.9,10 フクム	0.5
9	37155-43E11	・シヤツタ、ステアリングロック	1	←37155-43E10	0.2
10	37159-43E00	・トルクスボルト、5X8	1		
11	37100-43861	ロックセット	1	TYPE K1 NO.12,13,14 フクム	0.6
12	37100-43EC0	・ロックアッシ、ステアリング	1	TYPE K1 NO.13,14 フクム	0.5
13	37155-43EC0	・シヤツタ、ステアリングロック	1	TYPE K1	0.2
14	37159-43E00	・トルクスボルト、5X8	1	TYPE K1	
15	37000-18810	ロックセット	1	TYPE K2 NO.16,17,18 フクム	0.6
16	37100-18F00	・ロックアッシ、ステアリング	1	TYPE K2 NO.17,18 フクム	0.5
17	37155-18F00	・シヤツタ、ステアリングロック	1	TYPE K2	0.2
18	37159-43E00	・トルクスボルト、5X8	1	TYPE K2	
19	09139-06048	スクリュ、6X20	1		
20	08316-10063	ナット	1		
21	37146-14F00	キー、ブランク	1	OPT	
22	36851-40D00	ワイヤキャブレタヒーターリード	1	TYPE W	0.4

FIG.20

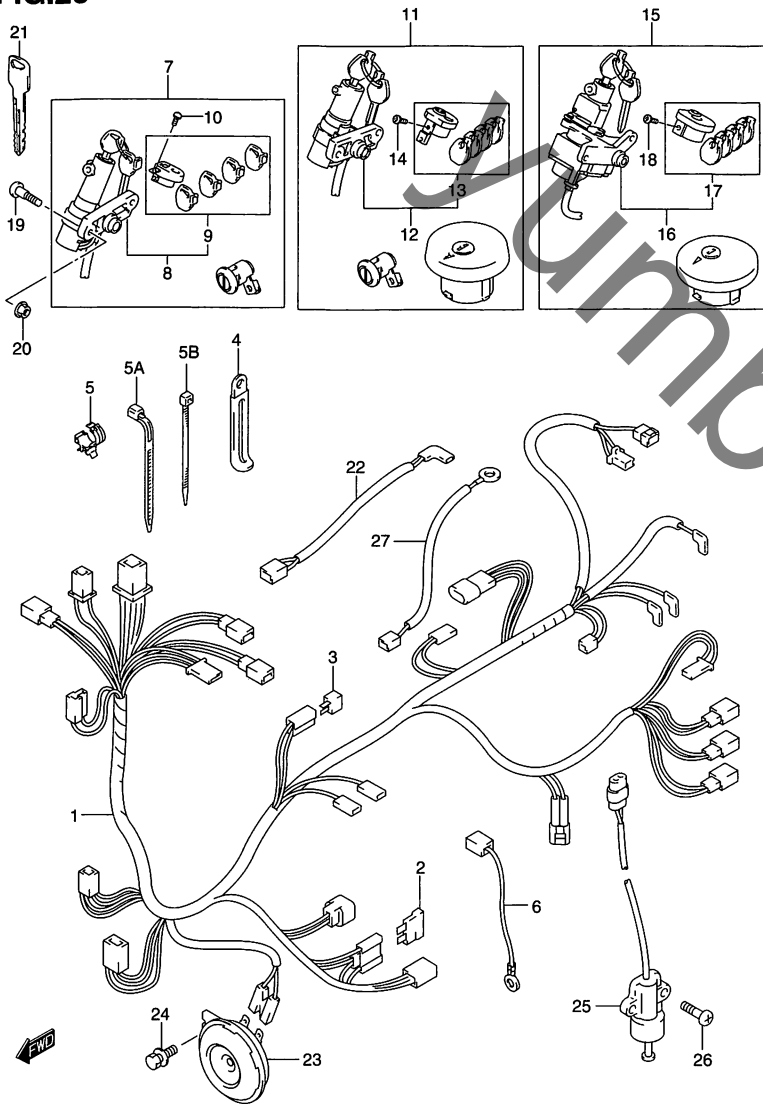


FIG.20 (E-9) ワイヤリング ハーネス

見出番号	品番	品名	使用個数	備考	標準作業時間
23	38500-16F00	ホーンアッシ	1	←38500-16D13	0.2
24	01560-06123	ボルト	1		
25	37840-43E01	スイッチアッシ, サイドスタンド	1	OPT, ←37840-43E00	
26	02112-05163	スクリュ	2	OPT	
27	36851-06F10	ワイヤ, フェューエルタンク	1	TYPE K1/K2	0.4

FIG.21

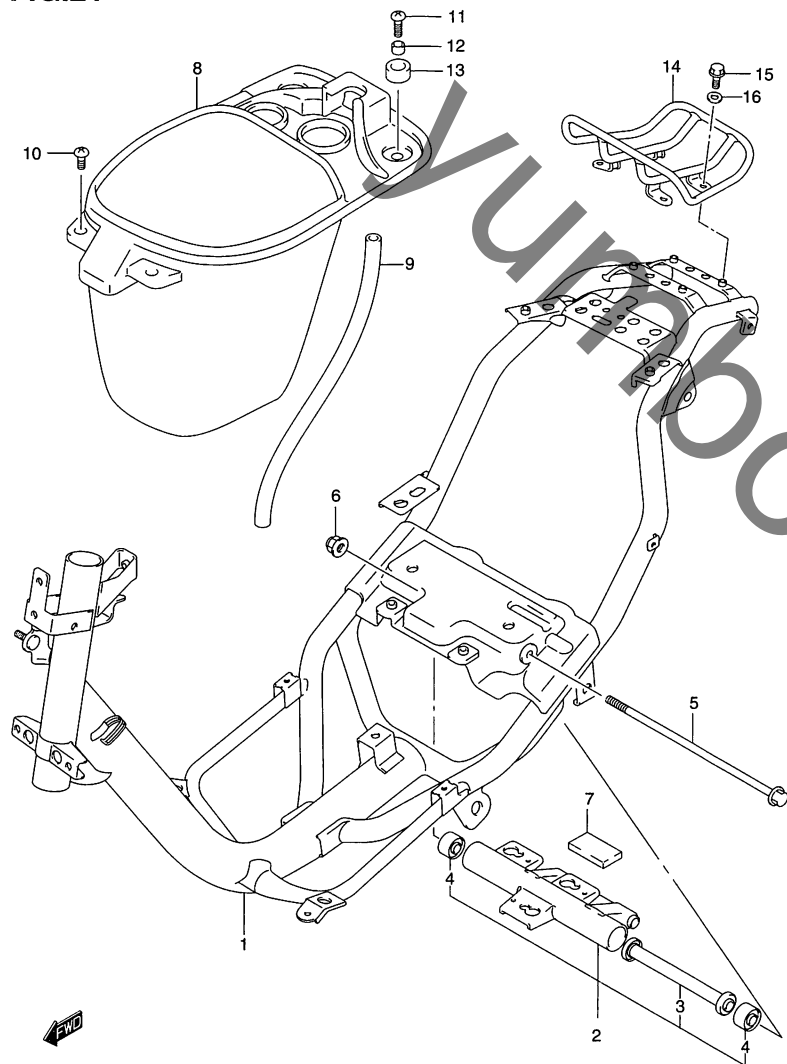


FIG.21 (F-2) フレーム (TYPE W/Y)

見出番号	品番	品名	使用個数	備考	標準 作業時間
1	41100-18F00	フレーム	1		3.5
2	41180-43820	ブラケットセット、クランクケース	1		1.2
3	41170-43E10	・スペーサ、クランクケースブラケット	1		
4	09319-10074	・ブッシュ	2		
5	09103-10154	ボルト、10X245	1		
6	08319-31107	ナット	1		
7	41185-43E00	クッション、スイングストップ	3		
8-1	92211-18F00	ボックス、ヘルメット	1	TYPE W ~F.NO.115118	0.3
8-2	92211-18F01	ボックス、ヘルメット	1	TYPE W NO.115119~	
8-3	92211-18F02	ボックス、ヘルメット	1	TYPE Y	
9	09352-70113-600	ホース、7X11X600	1	L:600→510 NO.115119~	
10	02142-06163	スクリュ	2		
11	02142-06203	スクリュ	2		
12	09180-06318	スペーサ	2		
13	45149-44400	クッション、カバー	2		
14	46410-18F00	キャリア、リヤ	1		0.2
15	09139-06027	スクリュ、6X12	4		
16	09160-06094	ワッシャ、6.5X15X1.0	4		

FIG.21A (F-3) :TYPE K1/K2

FIG.21A

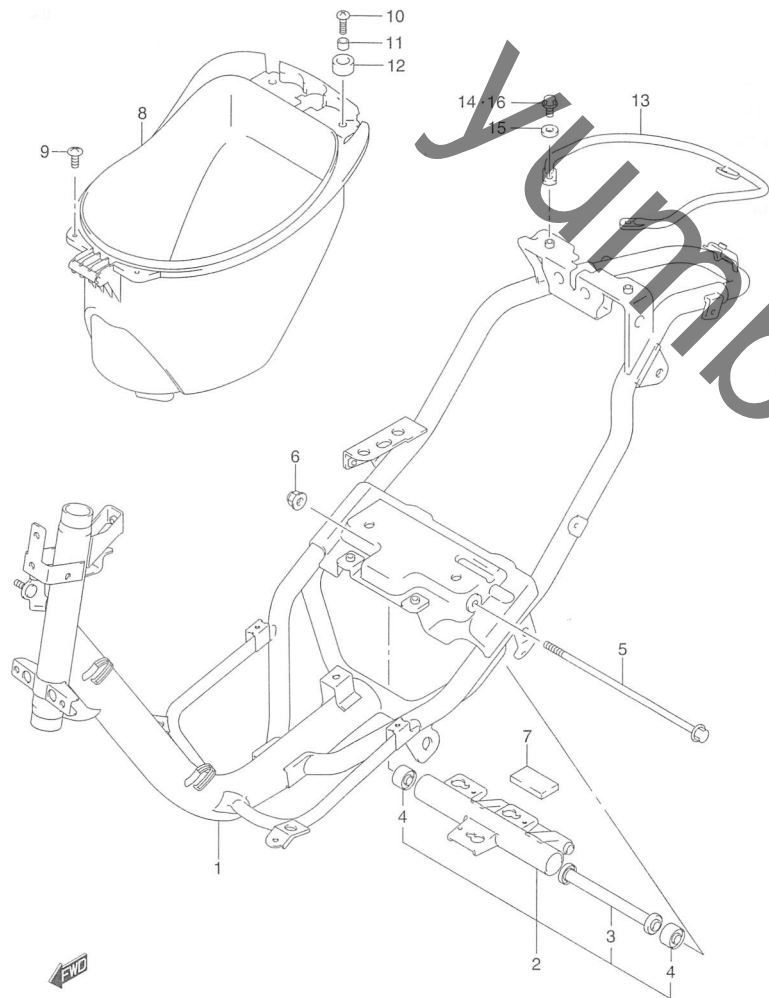


FIG.21A (F-3) フレーム (TYPE K1/K2)

見出番号	品番	品名	使用個数	備考	標準作業時間
1-1	41100-18F10	フレーム	1	TYPE K1	3.5
1-2	41100-18F20	フレーム	1	TYPE K2	
2	41180-43820	ブラケットセット、クランクケース	1		1.2
3	41170-43E10	・スペーサ、クランクケースブラケット	1		
4	09319-10074	・ブッシュ	2		
5	09103-10154	ボルト、10X245	1		
6	08319-31107	ナット	1		
7	41185-43E00	クッション、スイングストップ	3		
8	92211-18F10	ボックス、ヘルメット	1		0.3
9	02142-06163	スクリュ	2		
10	02142-06203	スクリュ	2		
11	09180-06318	スペーサ	2		
12	45149-44400	クッション、カバー	2		
13-1	43980-18F00	グリップ、スタンド	1	TYPE K1	0.2
13-2	43980-18F01	グリップ、スタンド	1	TYPE K2	
14	09139-06028	スクリュ、6X20	3	TYPE K1	
15	09160-08094	ワッシャ、6.5X15X1.0	3	TYPE K1	
16	09136-06143	ボルト	3	TYPE K2	

FIG.22

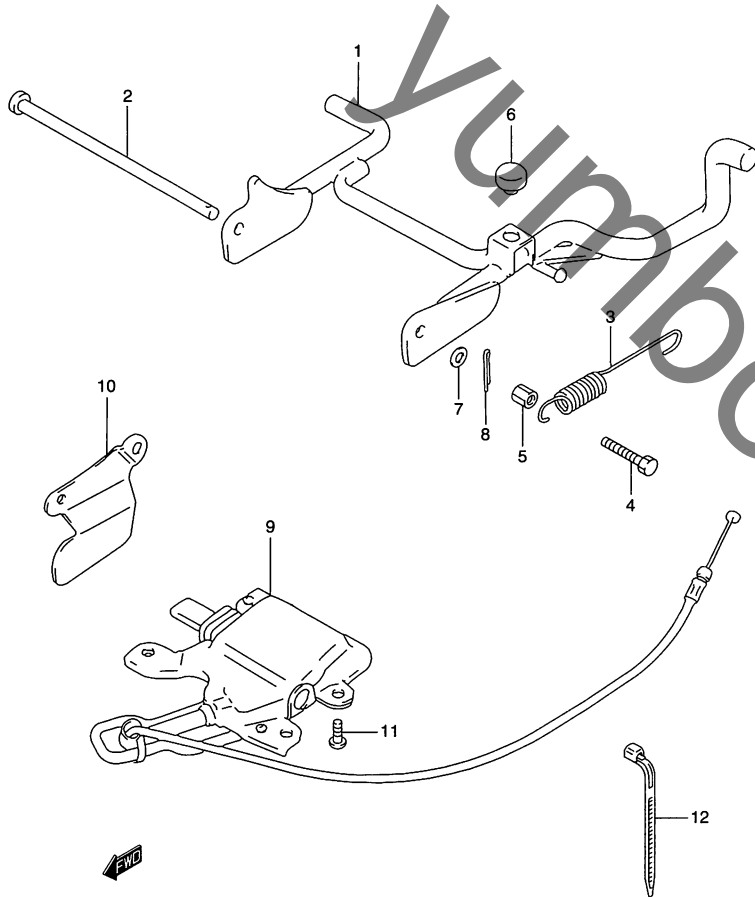


FIG.22 (F-4) スタンド

見出番号	品番	品名	使用個数	備考	標準作業時間
1	42100-43E00	スタンド, センタ	1		0.4
2-1	42211-43E00	シャフト, センタスタンド	1	~F.NO.124189	
2-2	42211-43E01	シャフト, センタスタンド	1	F.NO.124190~	
3	09443-15048	スプリング	1		
4	09100-06078	ボルト, 6X33	1		
5	09140-06013	ナット	1		
6	09321-10001	クッション	1		
7	08322-01083	ワッシャ	1	F.NO.124190~	
8-1	04111-25208	コッタピン	1	~F.NO.124189	
8-3	04111-30208	コッタピン	1	F.NO.124190~	
9	42200-18F00	ロックアッシ, センタスタンド	1	TYPE K2	1.3
10	42271-43E10	プレート, センタスタンドロック	1	TYPE K2	
11	09139-06089	スクリュ, 6X14	3	TYPE K2	
12	09407-14403	クランプ, L:125	1	TYPE K2	

4

FIG.23

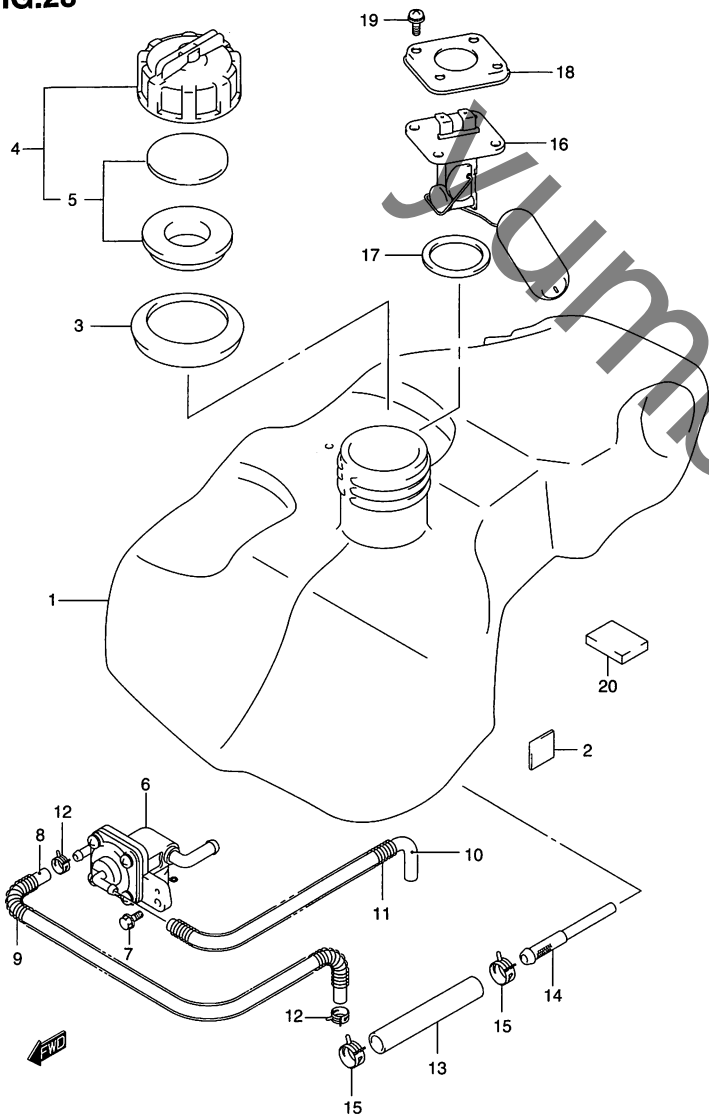


FIG.23 (F-5) フューエルタンク (TYPE W/Y)

見出番号	品番	品名	使用個数	備考	標準作業時間
1	44110-18F00	タンク, フューエル	1		0.7
2	44281-29C00	クッション	9		
3	44261-25E00	ラバー, フューエルタンクインレット	1		
4	44200-39811	キャップセット, フューエルタンク	1		
5	44660-36810	・ガスケットセット, タンクキャップ	1		
6	44300-43E02	コックアッシ, フューエル	1		0.7
7	01550-06123	ボルト	1		
8	44425-18F00	ホース, バキューム	1		0.4
9	09440-10025	スプリング	1		
10	44422-18F00	ホース, フューエルNO.2	1		0.4
11	09440-13051	スプリング	1		
12	09401-09403	クリップ	2		
13	09355-70125-600	ホース, 7X12X600	1	L:600→70	0.4
14	44322-17200	フィルタ, フューエル	1		0.5
15	09401-11407	クリップ	2		
16	34810-18F00	ゲージアッシ, フューエルレベルセンダ	1		0.7
17	34825-03A00	・ガスケット	1		
18	34813-43E00	・リテーナ, フューエルレベルスイッチ	1		
19	02112-76163	スクリュ	4		
20	44613-13600	クッション	3		

FIG.23A (F-6) :TYPE K1/K2

FIG.23A

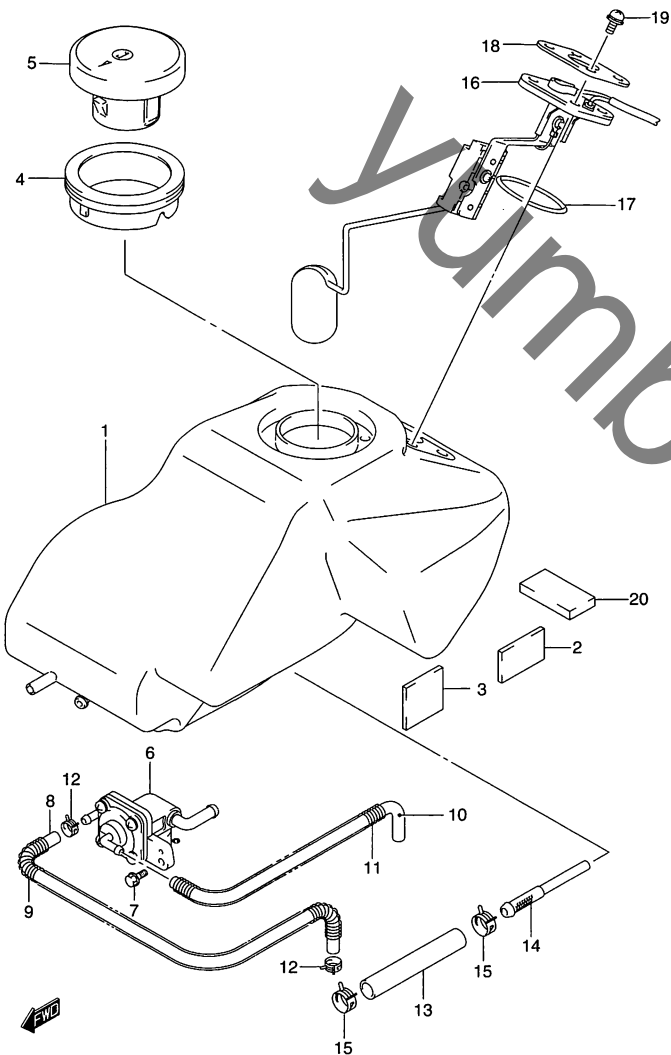


FIG.23A (F-6) フューエル タンク (TYPE K1/K2)

見出番号	品番	品名	使用個数	備考	標準作業時間
1	44100-18F10	タンクアッシ,フューエル	1		0.7
2	53145-48B00	クッション	5		
3	44281-29C00	クッション	2		
4	44261-18F00	ラバー,フューエルタンクインレット	1		
5	44200-24830	キャップセット,フューエルタンク	1		
6	44300-43E02	コックアッシ,フューエル	1		0.7
7	01550-06123	ボルト	1		
8	44425-43E00	ホース,バキューム	1		0.4
9	09440-10019	スプリング	1		
10	44422-43ER0	ホース,アウトレット	1		0.4
11	09440-13043	スプリング	1		
12	09401-09403	クリップ	2		
13	44421-18F00	ホース,インレット	1		
14	44322-17200	フィルタ,フューエル	1		0.5
15	09401-11407	クリップ	2		
16	34810-18F10	ゲージアッシ,フューエルレベルセンダ	1		0.7
17	34825-03A00	・ガasket	1		
18	34813-43E00	・リテーナ,フューエルレベルスイッチ	1		
19	02112-76163	スクリュ	4		
20	44613-13600	クッション	1		

4

FIG.24

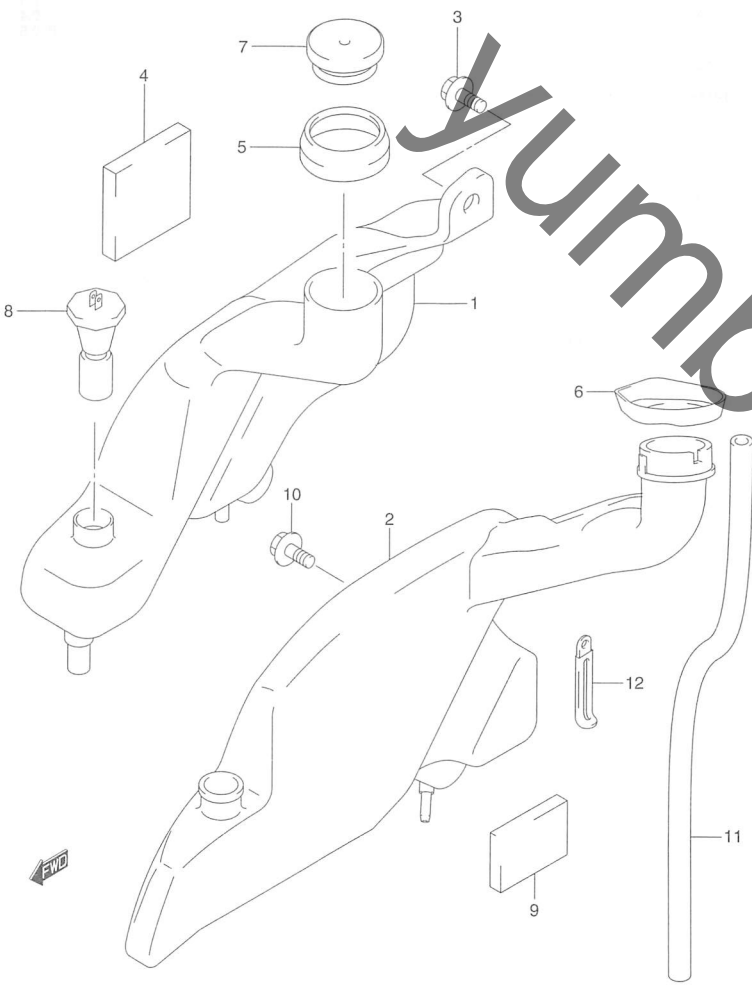


FIG.24 (F-7) オイル タンク

見出番号	品 番	品 名	使用個数	備 考	標 準 作業時間
1	44611-18F00	タンク, オイル	1	TYPE W/Y	0.5
2	44611-18F10	タンク, オイル	1	TYPE K1/K2	
3-1	09116-06006	ボルト, 6X16	1	TYPE W/Y	
3-2	09111-06072	ボルト	1	TYPE K1/K2	
4	44281-29C00	クッション	4		
5	44667-43E00	ラバー, オイルタンクインレット	1	TYPE W/Y	
6	44667-18F00	ラバー, オイルタンクインレット	1	TYPE K1/K2	
7	44651-39C01	キャップ, オイルタンク	1		
8-1	37880-43E00	スイッチアッシ, オイルレベル	1	TYPE W/Y	0.3
8-2	37880-43E01	スイッチアッシ, オイル	1	TYPE K1/K2	
9	44831-17B00	クッション, オイルタンク, アッパ	1		
10	09116-06001	ボルト, 6X12	1	TYPE K2	
11	09352-50823-600	ホース, 5X8.2X600	1	TYPE K2	
12	09404-06432	クランプ, L:65	1	TYPE K2	



FIG.25




FIG.25 (F-8) フレームカバー (TYPE W)

見出番号	品番	品名	使用個数	備考	標準作業時間
1-1	47111-18F00-1AT	カバー、サイド、ライト(グリーン)	1		0.4 B(0.5)
1-2	47111-18F00-Y2D	カバー、サイド、ライト(シルバー)	1		
1-3	47111-18F00-019	カバー、サイド、ライト(ブラック)	1		
2	68131-18F00	エンブレム、フレームカバー、ライト	1	FOR 1AT	
3	68131-18F10	エンブレム、フレームカバー、ライト	1	FOR Y2D, 019	
4-1	47211-18F00-1AT	カバー、サイド、レフト(グリーン)	1		0.4 B(0.5)
4-2	47211-18F00-Y2D	カバー、サイド、レフト(シルバー)	1		
4-3	47211-18F00-019	カバー、サイド、レフト(ブラック)	1		
5	68141-18F00	エンブレム、フレームカバー、レフト	1	FOR 1AT	
6	68141-18F10	エンブレム、フレームカバー、レフト	1	FOR Y2D, 019	
7	03541-14123	スクリュ	14		
8	94475-21E00	クッション	1		
9-1	47221-18F00-1AT	リッド、サイドカバー、レフト(グリーン)	1		
9-2	47221-18F00-Y2D	リッド、サイドカバー、レフト(シルバー)	1		
9-3	47221-18F00-019	リッド、サイド、カバー(ブラック)	1		
10	09320-08028	クッション	1		
11-1	47311-18F00-1AT	カバー、アッパ(グリーン)	1		0.5
11-2	47311-18F00-Y2D	カバー、アッパ(シルバー)	1		
11-3	47311-18F00-019	カバー、アッパ(ブラック)	1		
12	02142-06163	スタクリュ	2		

FIG.25A (F-9) : TYPE W FOR N2P, N2R, BD8

FIG.25B (F-10) : TYPE Y

FIG.25C (F-11) : TYPE K1

FIG.25D (F-12) : TYPE K2

FIG.25A

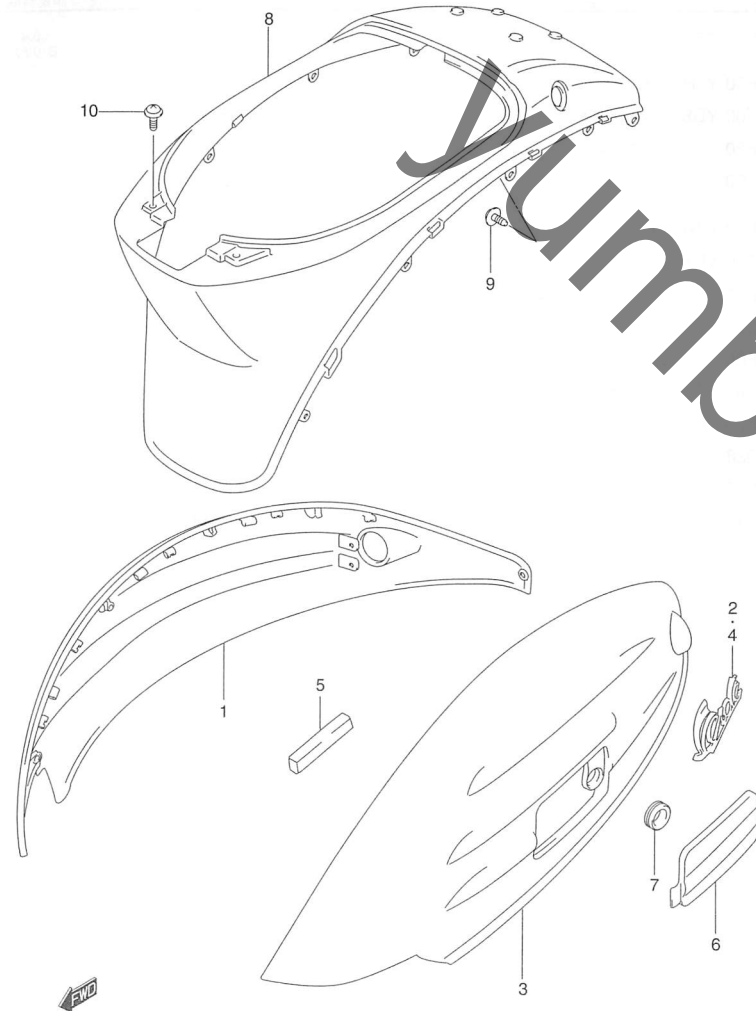


FIG.25A (F-9) フレームカバー (TYPE W FOR N2P, N2R, BD8)

見出番号	品番	品名	使用個数	備考	標準作業時間
1-1	47111-18F00-1ZZ	カバー, サイド, ライト(グレー)	1	FOR N2P	0.4 B(0.5)
1-2	47111-18F00-Y7H	カバー, サイド, ライト(ブルー)	1	FOR N2R	
1-3	47111-18F00-22U	カバー, サイド, ライト(マルーン)	1	FOR BD8	
2-1	68131-18F10	エンブレム, フレームカバー, ライト	1	FOR N2P	
2-2	68131-18F00	エンブレム, フレームカバー, ライト	1	FOR N2R, BD8	
3-1	47211-18F00-1ZZ	カバー, サイド, レフト(グレー)	1	FOR N2P	0.4 B(0.5)
3-2	47211-18F00-Y7H	カバー, サイド, レフト(ブルー)	1	FOR N2R	
3-3	47211-18F00-22U	カバー, サイド, レフト(マルーン)	1	FOR BD8	
4-1	68141-18F10	エンブレム, フレームカバー, レフト	1	FOR N2P	
4-2	68141-18F00	エンブレム, フレームカバー, レフト	1	FOR N2R, BD8	
5	94475-21E00	クッション	1		
6-1	47221-18F00-1ZZ	リッド, サイドカバー(グレー)	1	FOR N2P	
6-2	47221-18F00-Y7H	リッド, サイドカバー(ブルー)	1	FOR N2R	
6-3	47221-18F00-22U	リッド, サイドカバー(マルーン)	1	FOR BD8	
7	09320-08028	クッション	1		
8-1	47311-18F00-Y2D	カバー, アップ(シルバー)	1	FOR N2P, N2R	0.5
8-2	47311-18F00-00W	カバー(ホワイト)	1	FOR BD8	
9	03541-14123	スクリュ	14		
10	02142-06163	スクリュ	2		

FIG.25B (F-10) : TYPE Y  
 FIG.25C (F-11) : TYPE K1  
 FIG.25D (F-12) : TYPE K2

FIG.25B

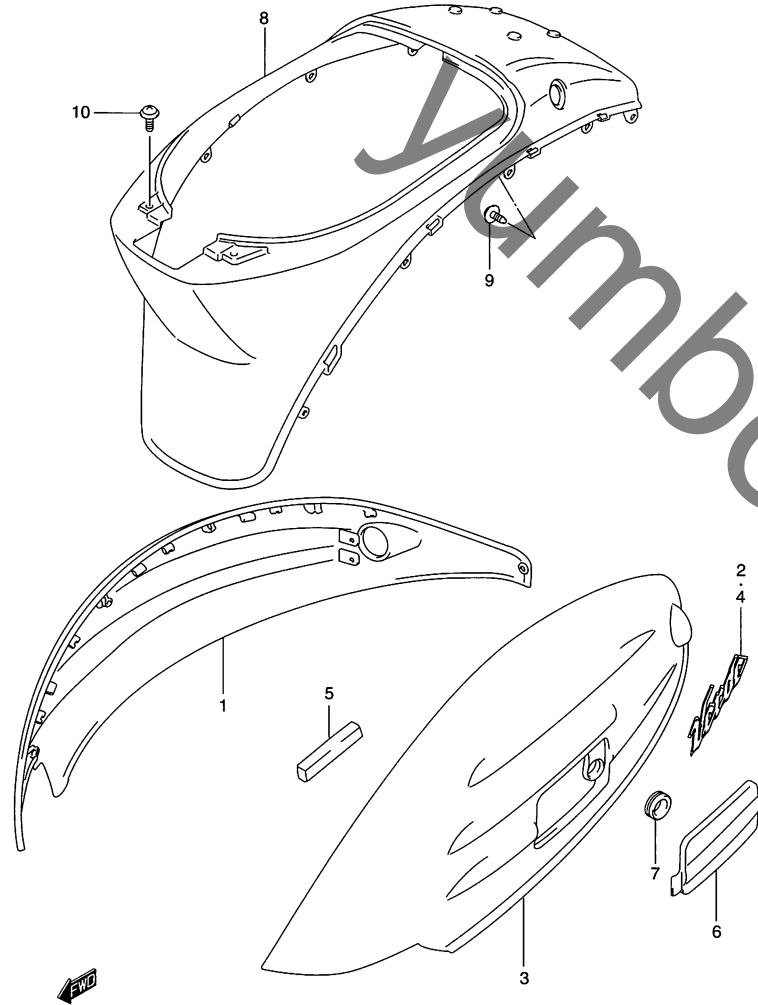


FIG.25B (F-10) フレーム カバー (TYPE Y)

見出番号	品番	品名	使用個数	備考	標準作業時間
1-1	47111-18F00-Y4R	カバー, サイド, ライト(ベージュ)	1	FOR DC9	0.4 B(0.5)
1-2	47111-18F00-Y7H	カバー, サイド, ライト(ブルー)	1	FOR DD1	
1-3	47111-18F00-YD8	カバー, サイド, ライト(シルバー)	1	FOR YD8	
2	68131-18F20	エンブレム, フレームカバー, ライト	1		
3-1	47211-18F00-Y4R	カバー, サイド, レフト(ベージュ)	1	FOR DC9	0.4 B(0.5)
3-2	47211-18F00-Y7H	カバー, サイド, レフト(ブルー)	1	FOR DD1	
3-3	47211-18F00-YD8	カバー, サイド, レフト(シルバー)	1	FOR YD8	
4	68141-18F20	エンブレム, フレームカバー, レフト	1		
5	94475-21E00	クッション	1		
6-1	47221-18F00-Y4R	リッド, サイドカバー, レフト(ベージュ)	1	FOR DC9	
6-2	47221-18F00-Y7H	リッド, サイドカバー(ブルー)	1	FOR DD1	
6-3	47221-18F00-YD8	リッド, サイドカバー, レフト(シルバー)	1	FOR YD8	
7	09320-08028	クッション	1		
8-1	47311-18F20-14L	カバー, アッパ(ホワイト)	1	FOR DC9	0.5
8-2	47311-18F10-YD8	カバー, アッパ(シルバー)	1	FOR DD1, YD8	
9	03541-14123	スクリュー	14		
10	02142-06163	スクリュー	2		

FIG.25C (F-11) : TYPE K1  
 FIG.25D (F-12) : TYPE K2

4

FIG.25C

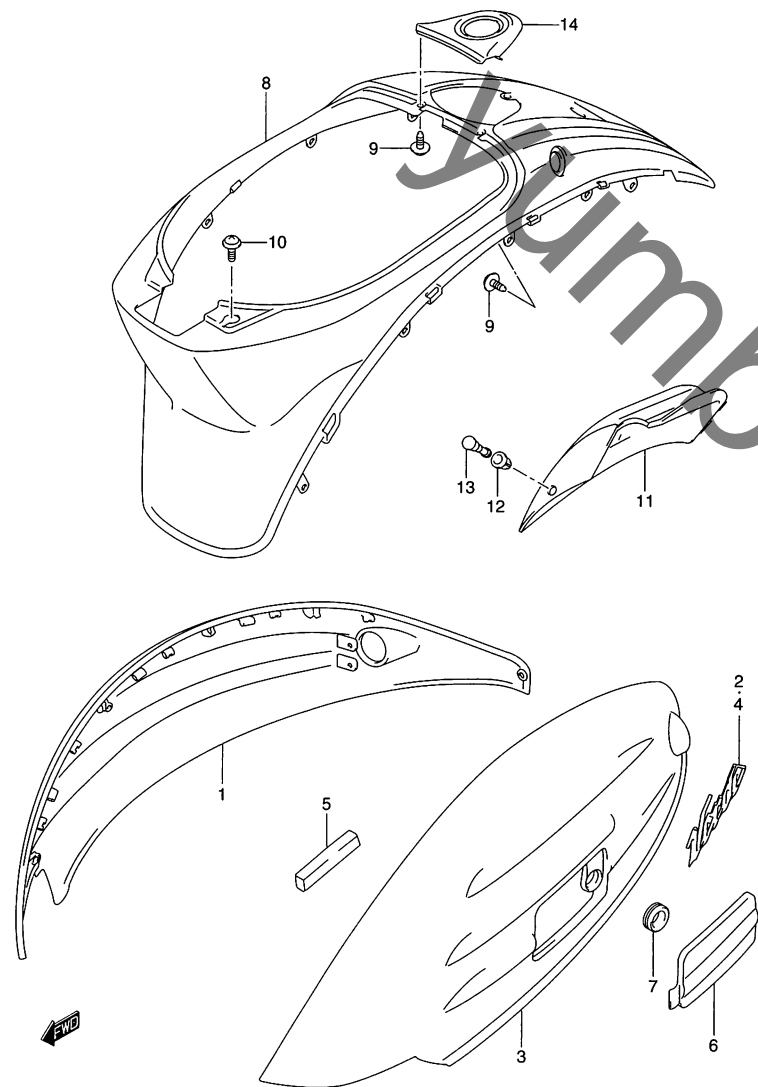


FIG.25C (F-11) フレームカバー (TYPE K1)

見出番号	品番	品名	使用個数	備考	標準作業時間
1-1	47111-18F00-YM6	カバー, サイド, ライト(シルバー)	1	FOR GJ4	0.4 B(0.5)
1-2	47111-18F00-YM7	カバー, サイド, ライト(ブルー)	1	FOR GP1	
1-3	47111-18F00-Z94	カバー, サイド, ライト(オレンジ)	1	FOR GP2	
2	68131-18F20	エンブレム, フレームカバー, ライト	1		
3-1	47211-18F00-YM6	カバー, サイド, レフト(シルバー)	1	FOR GJ4	0.4 B(0.5)
3-2	47211-18F00-YM7	カバー, サイド, レフト(ブルー)	1	FOR GP1	
3-3	47211-18F00-Z94	カバー, サイド, レフト(オレンジ)	1	FOR GP2	
4	68141-18F20	エンブレム, フレームカバー, レフト	1		
5	94475-21E00	クッション	1		
6-1	47221-18F00-YM6	リッド, サイドカバー, レフト(シルバー)	1	FOR GJ4	
6-2	47221-18F00-YM7	リッド, サイドカバー, レフト(ブルー)	1	FOR GP1	
6-3	47221-18F00-Z94	リッド, サイドカバー, レフト(オレンジ)	1	FOR GP2	
7	09320-08028	クッション	1		
8	47311-18F00-14L	カバー, アップ(ホワイト)	1		0.5
9	03541-14123	スクリュー	14		
10	02142-06163	スクリュー	2		
11	47131-18F00-14L	リッド, オイルフィラ(ホワイト)	1		
12	09409-08329	グロメット	1		
13	09409-08330	ブランジャ	1		
14	47312-18F00-14L	リッドフェューエルフィラ(ホワイト)	1		

FIG.25D (F-12) : TYPE K2

FIG.25D

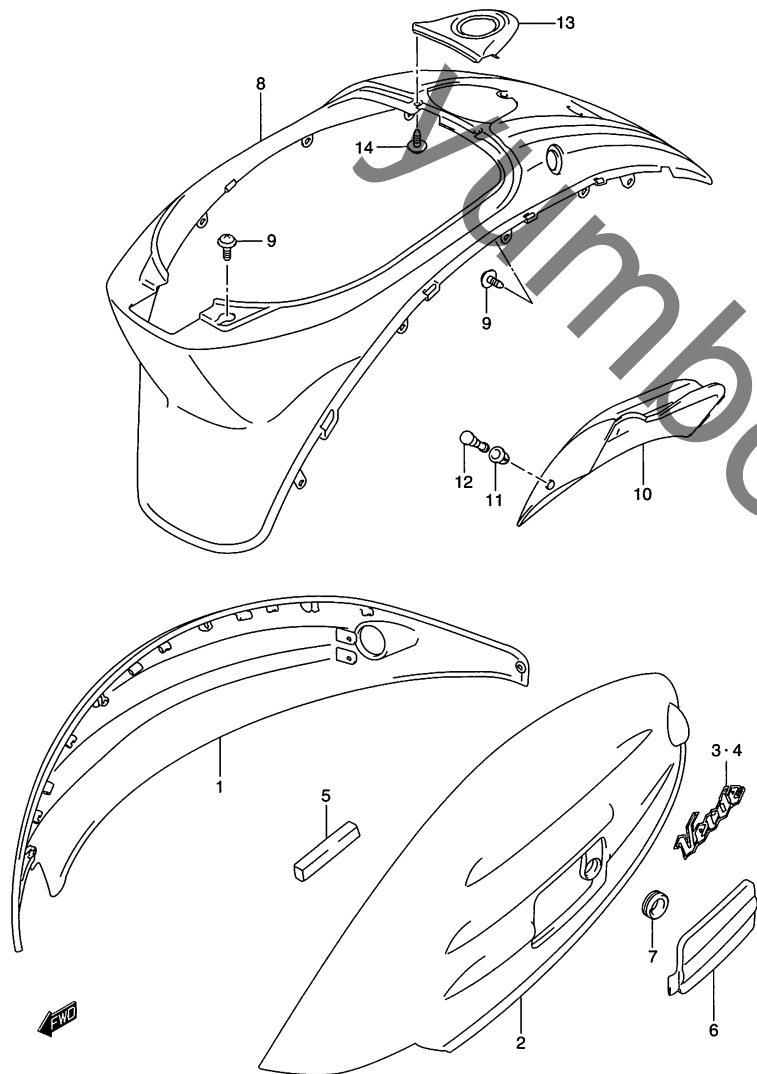


FIG.25D (F-12) フレームカバー (TYPE K2)

見出番号	品番	品名	使用個数	備考	標準作業時間
1-1	47111-18F00-YM6	カバー, サイド, ライト(シルバー)	1	FOR GJ4	0.4 B(0.5)
1-2	47111-18F10-YW8	カバー, サイド, ライト(ベージュ)	1	FOR YW8	
1-3	47111-18F00-019	カバー, サイド, ライト(ブラック)	1	FOR 019	
2-1	47211-18F00-YM6	カバー, サイド, レフト(シルバー)	1	FOR GJ4	0.4 B(0.5)
2-2	47211-18F10-YW8	カバー, サイド, レフト(ベージュ)	1	FOR YW8	
2-3	47211-18F00-019	カバー, サイド, レフト(ブラック)	1	FOR 019	
3-1	68131-18F30-HF4	エンブレム, フレームカバー	2	FOR GJ4	
3-2	68131-18F30-JK5	エンブレム, フレームカバー	2	FOR YW8	
4	68131-18F40-JV3	エンブレム, フレームカバー	2	FOR 019	
5	94475-21E00	クッション	1		
6-1	47221-18F00-YM6	リッド, サイドカバー, レフト(シルバー)	1	FOR GJ4	
6-2	47221-18F10-YW8	リッド, サイドカバー, レフト(ベージュ)	1	FOR YW8	
6-3	47221-18F00-019	リッド, サイド, カバー(ブラック)	1	FOR 019	
7	09320-08028	クッション	1		
8-1	47311-18F40-14L	カバー, アップ(ホワイト)	1	FOR GJ4	0.5
8-2	47311-18F40-YW8	カバー, アップ(ベージュ)	1	FOR YW8	
8-3	47311-18F30-019	カバー, アップ(ブラック)	1	FOR 019	
9	03541-14123	スクリュ	12		
10-1	47131-18F00-14L	リッド, オイルフィラ(ホワイト)	1	FOR GJ4	
10-2	47131-18F00-YW8	リッド, オイルフィラ(ベージュ)	1	FOR YW8	
10-3	47131-18F00-019	リッド, オイルフィラ(ブラック)	1	FOR 019	
11	09409-08329	グロメット	1		
12	09409-08330	ブランジャ	1		
13-1	47312-18F00-14L	リッド, フェーエルフィラ(ホワイト)	1	FOR GJ4	
13-2	47312-18F00-YW8	リッド, フェーエルフィラ(ベージュ)	1	FOR YW8	
13-3	47312-18F00-019	リッド, フェーエルフィラ(ブラック)	1	FOR 019	
14	03541-15103	スクリュ	3		

4

FIG.26

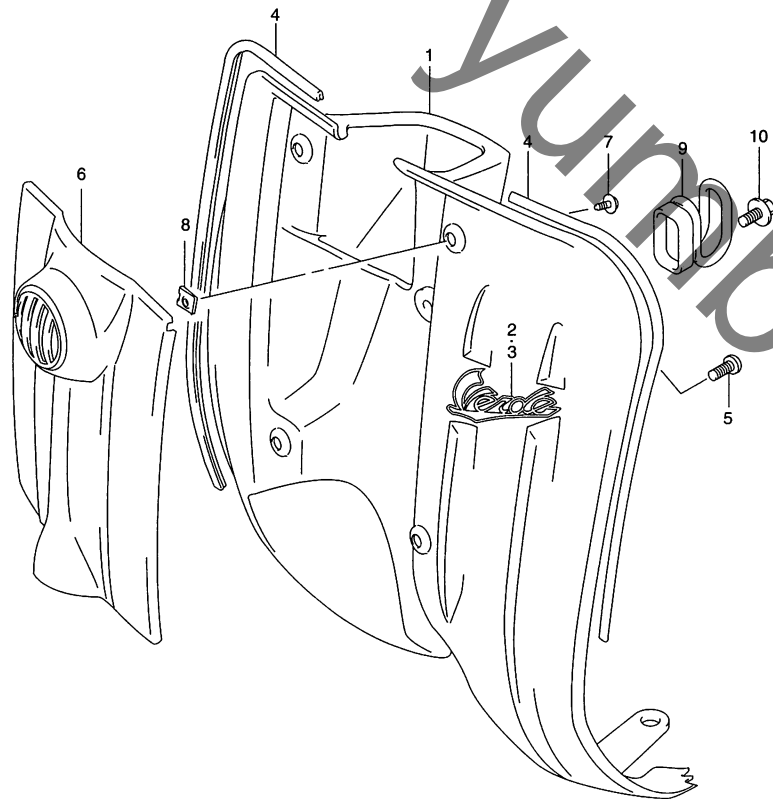


FIG.26 (G-2) フロントレッグシールド (TYPE W)

見出番号	品番	品名	使用個数	備考	標準 作業時間
1-1	48111-18F00-1AT	シールド, レッグフロント(グリーン)	1		0.5
1-2	48111-18F00-Y2D	シールドレッグ, フロント(シルバー)	1		
1-3	48111-18F00-019	シールド, レッグ, フロント(ブラック)	1		
2	68641-18F00	エンブレム, レッグシールド	1	FOR 1AT	
3	68641-18F10	エンブレム, レッグシールド	1	FOR Y2D, 019	
4	48240-18F00	モールディング, レッグシールド	2		
5	02142-16163	スクリュ	1		
6-1	48130-18F00-1AT	カバーアッシ, フロントレッグシールド(グリーン)	1		0.2
6-2	48130-18F00-Y2D	カバーアッシ, フロントレッグシールド(シルバー)	1		
6-3	48130-18F00-019	カバーアッシ, フロントレッグシールド(ブラック)	1		
7	03541-05123	スクリュ	4		
8	09148-05038	ナット	4		
9	92170-18F00	フック, レッグシールド	1		0.2
10	09116-06165	ボルト, 6X16	1		

FIG.26A (G-3) : TYPE W FOR N2P, N2R, DB8

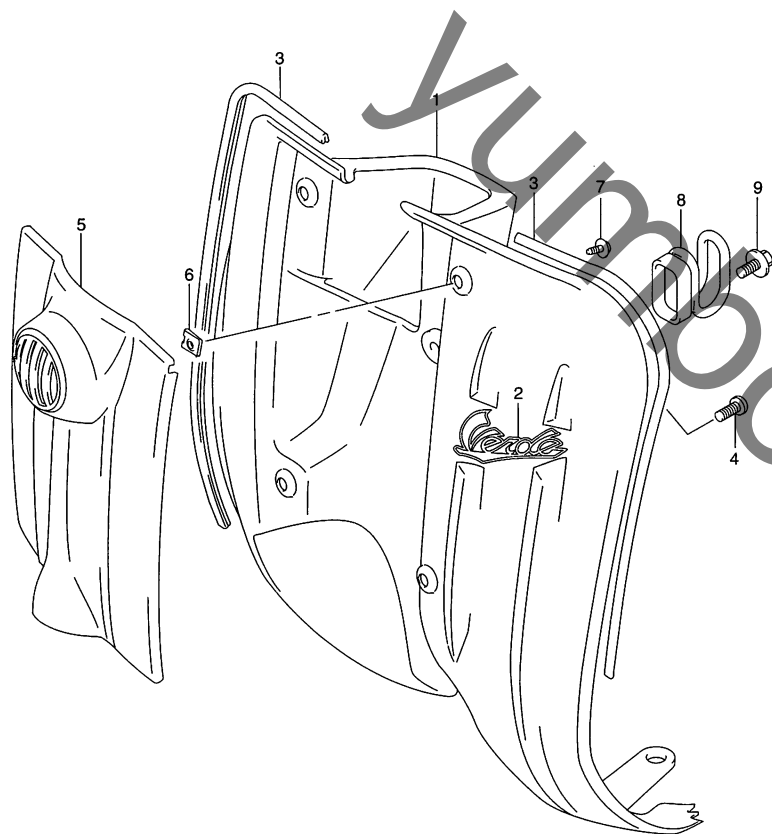
FIG.26B (G-4) : TYPE Y

FIG.26C (G-5) : TYPE K1

FIG.26D (G-6) : TYPE K2

FIG.26A

FIG.26A (G-3) フロントレッグシールド (TYPE W FOR N2P, N2R, BD8)



見出番号	品番	品名	使用個数	備考	標準作業時間
1-1	48111-18F00-Y2D	シールドレッグ,フロント(シルバー)	1	FOR N2P, N2R	0.5
1-2	48111-18F00-0JW	シールド,レッグ,フロント(ホワイト)	1	FOR BD8	
2-1	68641-18F10	エンブレム,レッグシールド	1	FOR N2P	
2-2	68641-18F00	エンブレム,レッグシールド	1	FOR N2R, BD8	
3	48240-18F00	モールディング,レッグシールド	2		
4	02142-16163	スクリュ	1		
5-1	48130-18F00-1ZZ	カバーアッシ,フロントレッグシールド(グレー)	1	FOR N2P	0.2
5-2	48130-18F00-Y7H	カバーアッシ,フロントレッグシールド(ブルー)	1	FOR N2R	
5-3	48130-18F00-22U	カバーフロントレッグシールド(マルーン)	1	FOR BD8	
6	09148-05038	ナット	4		
7	03541-05123	スクリュ	4		
8	92170-18F00	フック,レッグシールド	1		0.2
9	09116-06165	ボルト,6X16	1		

FIG.26B (G-4) : TYPE Y  
 FIG.26C (G-5) : TYPE K1  
 FIG.26D (G-6) : TYPE K2

FIG.26B

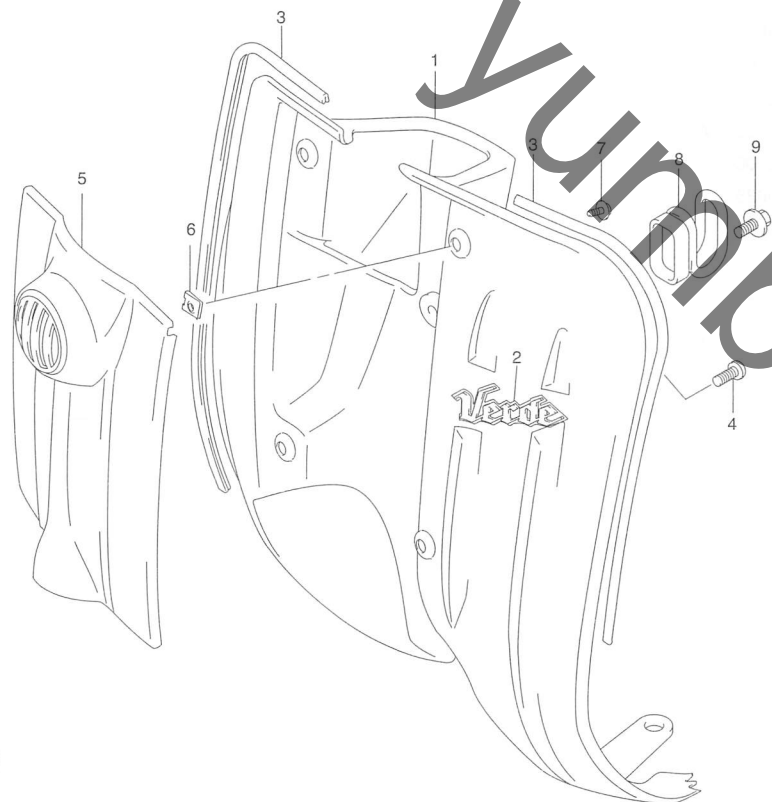


FIG.26B (G-4) フロントレッグシールド (TYPE Y)

見出番号	品番	品名	使用個数	備考	標準作業時間
1-1	48111-18F10-14L	シールド, レッグフロント(ホワイト)	1	FOR DC9	0.5
1-2	48111-18F00-YD8	シールド, レッグフロント(シルバー)	1	FOR DD1, YD8	
2	68641-18F20	エンブレム, レッグシールド	1		
3	48240-18F00	モールディング, レッグシールド	2		
4	02142-16163	スクリュー	1		
5-1	48130-18F00-Y4R	カバーアッシ, フロントレッグシールド(ベージュ)	1	FOR DC9	0.2
5-2	48130-18F00-Y7H	カバーアッシ, フロントレッグシールド(ブルー)	1	FOR DD1	
5-3	48130-18F00-YD8	カバーアッシ, フロントレッグシールド(シルバー)	1	FOR YD8	
6	09148-05038	ナット	4		
7	03541-15123	スクリュー	4		
8	92170-18F00	フック, レッグシールド	1		0.2
9	09116-06165	ボルト, 6X16	1		

FIG.26C (G-5) : TYPE K1  
 FIG.26D (G-6) : TYPE K2



FIG.26C




FIG.26C (G-5) フロントレッグシールド (TYPE K1)

見出番号	品番	品名	使用個数	備考	標準作業時間
1	48111-18F11-14L	シールド, レッグ, フロント(ホワイト)	1		0.5
2	68641-18F20	エンブレム, レッグシールド	1		
3	48240-18F00	モールディング, レッグシールド	2		
4	02142-16163	スクリュ	1		
5-1	48130-18F00-YM6	カバー-アッシ, フロントレッグシールド(シルバー)	1	FOR GJ4	0.2
5-2	48130-18F00-YM7	カバー, フロントレッグシールド(ブルー)	1	FOR GP1	
5-3	48130-18F00-Z94	カバー, フロントレッグシールド(オレンジ)	1	FOR GP2	
6	09148-05038	ナット	4		
7	03541-15123	スクリュ	4		
8	92170-18F00	フック, レッグシールド	1		0.2
9	09116-06165	ボルト, 6X16	1		

FIG.26D (G-6) : TYPE K2

4

FIG.26D

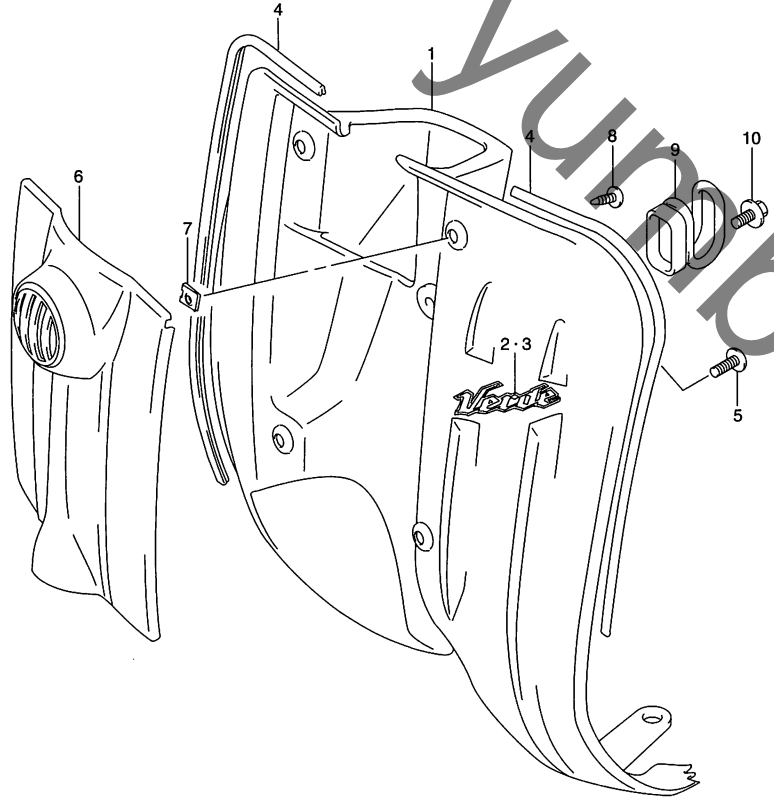


FIG.26D (G-6) フロントレッグシールド (TYPE K2)

見出番号	品番	品名	使用個数	備考	標準作業時間
1-1	48111-18F30-14L	シールド, レッグ, フロント(ホワイト)	1	FOR GJ4	0.5
1-2	48111-18F30-YW8	シールド, レッグ, フロント(ベージュ)	1	FOR YW8	
1-3	48111-18F11-019	シールド, レッグフロント(ブラック)	1	FOR 019	
2-1	68641-18F30-JK4	エンブレム, レッグシールド	1	FOR GJ4	
2-2	68641-18F30-JK5	エンブレム, レッグシールド	1	FOR YW8	
3	68641-18F40-JV3	エンブレム, レッグシールド	1	FOR 019	
4	48240-18F00	モールディング, レッグシールド	2		
5	02142-16163	スクリュー	1		
6-1	48130-18F10-14L	カバーアッシ, フロントレッグシールド(ホワイト)	1	FOR GJ4	0.2
6-2	48130-18F10-YW8	カバーアッシ, フロントレッグシールド(ベージュ)	1	FOR YW8	
6-3	48130-18F00-019	カバーアッシ, フロントレッグシールド(ブラック)	1	FOR 019	
7	09148-05038	ナット	4		
8	03541-15123	スクリュー	4		
9	92171-18F10	フック, レッグシールド	1		0.2
10	09111-06061	ボルト, 6X16.5	1		

FIG.27

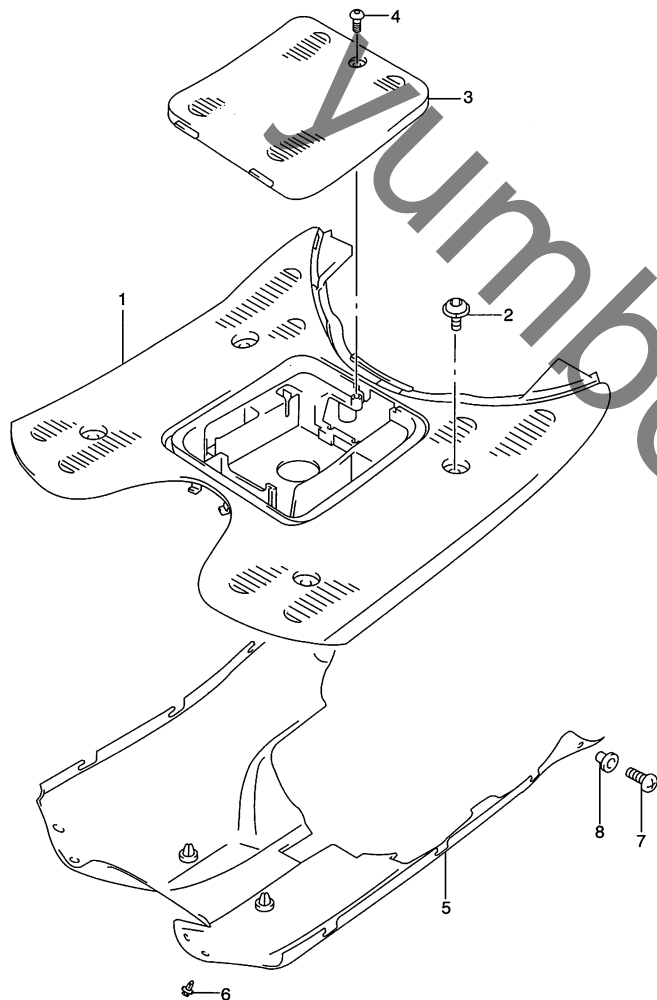


FIG.27 (G-7) リヤレッグシールド (TYPE W)

見出番号	品番	品名	使用個数	備考	標準作業時間
1-1	48121-18F00-1AT	シールド, レッグリヤ(グリーン)	1	FOR 1AT	0.5
1-2	48121-18F00-32D	シールド, レッグリヤ(グレー)	1	FOR Y2D, N2P, N2R, BD8	
1-3	48121-18F00-019	シールド, レッグ, リヤ(ブラック)	1	FOR 019	
2	09136-06143	ボルト	4		
3-1	48125-18F00-1AT	リッド, メインテナンス(グリーン)	1	FOR 1AT	0.2
3-2	48125-18F00-32D	リッド, メインテナンス(グレー)	1	FOR Y2D, N2P, N2R, BD8	
3-3	48125-18F00-019	リッド, メインテナンス(ブラック)	1	FOR 019	
4	09139-06106	スクリュ	1		
5	48137-18F00	シールド, レッグロア	1		0.2
6	09409-08308-5ES	クリップ(ブラック)	4		
7	02142-16163	スクリュ	2		
8	09169-06073	ワッシャ, 6.1X17.0X4.80	2		

FIG.27A (G-8) : TYPE Y  
 FIG.27B (G-9) : TYPE K1  
 FIG.27C (G-10) : TYPE K2

4

FIG.27A

FIG.27A (G-8) リヤレッグシールド (TYPE Y)

見出番号	品番	品名	使用個数	備考	標準作業時間
1-1	48121-18F01-14L	シールド,レッグリヤ(ホワイト)	1	FOR DC9	0.5
1-2	48121-18F01-32D	シールド,レッグリヤ(グレー)	1	FOR DD1, YD8	
2	09136-06143	ボルト	4		
3-1	48125-18F00-14L	リッド,メンテナンス(ホワイト)	1	FOR DC9	0.2
3-2	48125-18F00-32D	リッド,メンテナンス(グレー)	1	FOR DD1, YD8	
4	09139-06106	スクリュ	1		
5	48137-18F00	シールド,レッグロア	1		0.2
6	09409-08308-5ES	クリップ(ブラック)	4		
7	02142-16163	スクリュ	2		
8	09169-06073	ワッシャ,6.1X17.0X4.80	2		

FIG.27B (G-9) : TYPE K1  
 FIG.27C (G-10) : TYPE K2

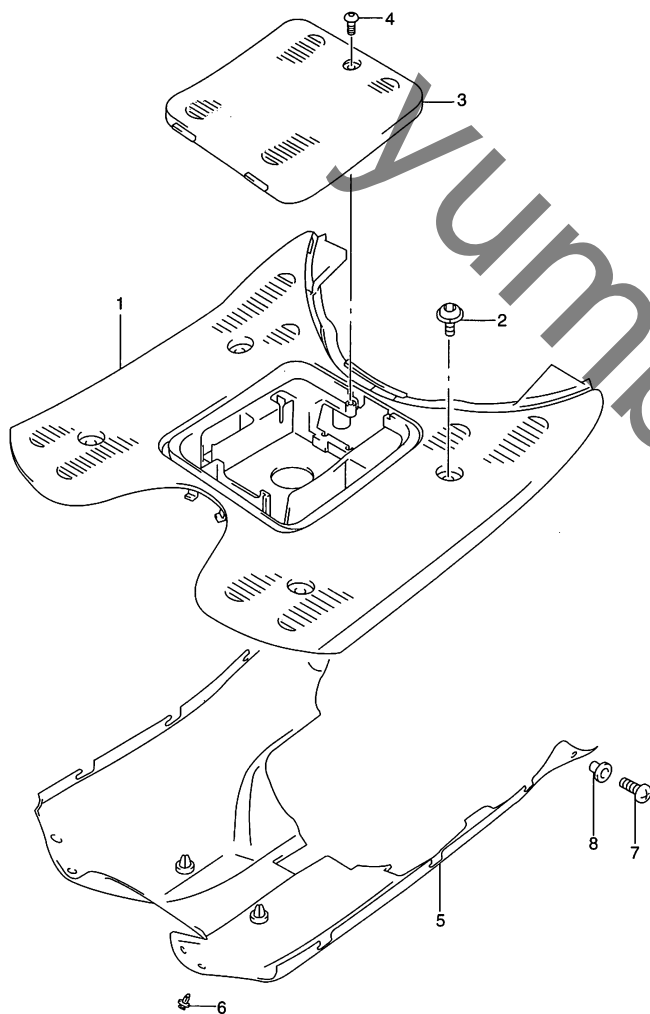


FIG.27B

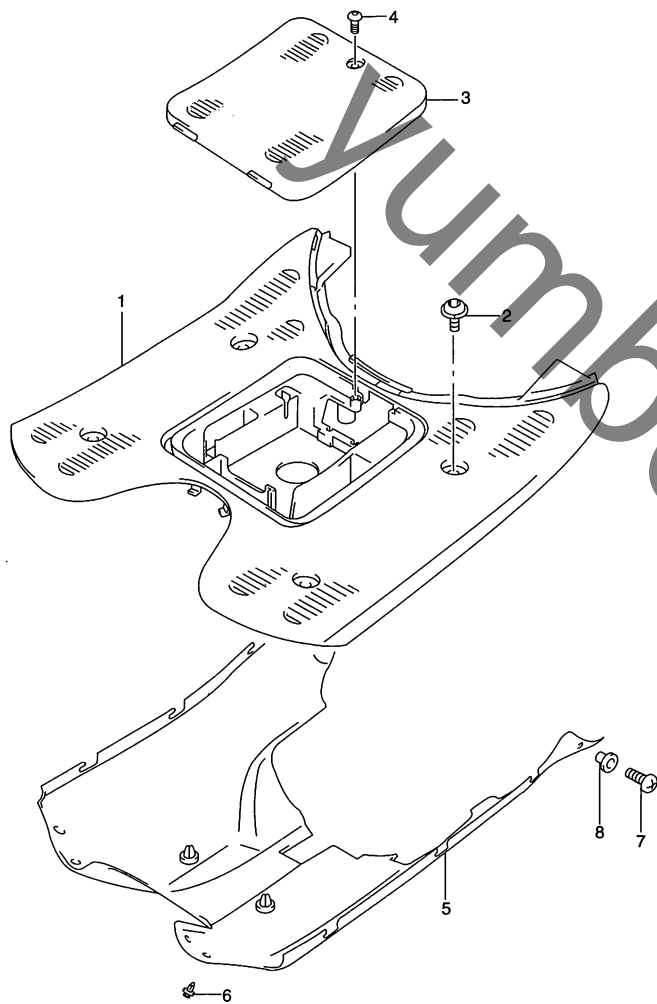


FIG.27B (G-9) リヤレッグシールド (TYPE K1)

見出番号	品番	品名	使用個数	備考	標準作業時間
1	48121-18F01-14L	シールド,レッグリヤ(ホワイト)	1		0.5
2	09136-06143	ボルト	4		
3	48125-18F00-14L	リッド,メンテナンス(ホワイト)	1		0.2
4	09139-06106	スクリュ	1		
5	48137-18F00	シールド,レッグロア	1		0.2
6	09409-08308-5ES	クリップ(ブラック)	4		
7	02142-16163	スクリュ	2		
8	09169-06073	ワッシャ,6.1X17.0X4.80	2		

FIG.27C (G-10) :TYPE K2

4

FIG.27C

FIG.27C (G-10) リヤレッグシールド (TYPE K2)

見出番号	品番	品名	使用個数	備考	標準作業時間
1-1	48121-18F01-27E	シールド、レッグリヤ(グレー)	1	FOR GJ4	0.5
1-2	48121-18F01-YW8	シールド、レッグリヤ(ベージュ)	1	FOR YW8	
1-3	48121-18F01-291	シールド、レッグ、リヤ(ブラック)	1	FOR 019	
2	09116-06165	ボルト、6X16	4		
3-1	48125-18F00-27E	リッド、メンテナンス(グレー)	1	FOR GJ4	
3-2	48125-18F00-YW8	リッド、メンテナンス(ベージュ)	1	FOR YW8	
3-3	48125-18F00-291	リッド、メンテナンス(ブラック)	1	FOR 019	
4	09132-06015	スクリュ	1		
5	48137-18F00	シールド、レッグロア	1		0.2
6	09409-08308-5ES	クリップ(ブラック)	4		
7	02142-16163	スクリュ	2		
8	09169-06073	ワッシャ、6.1X17.0X4.80	2		

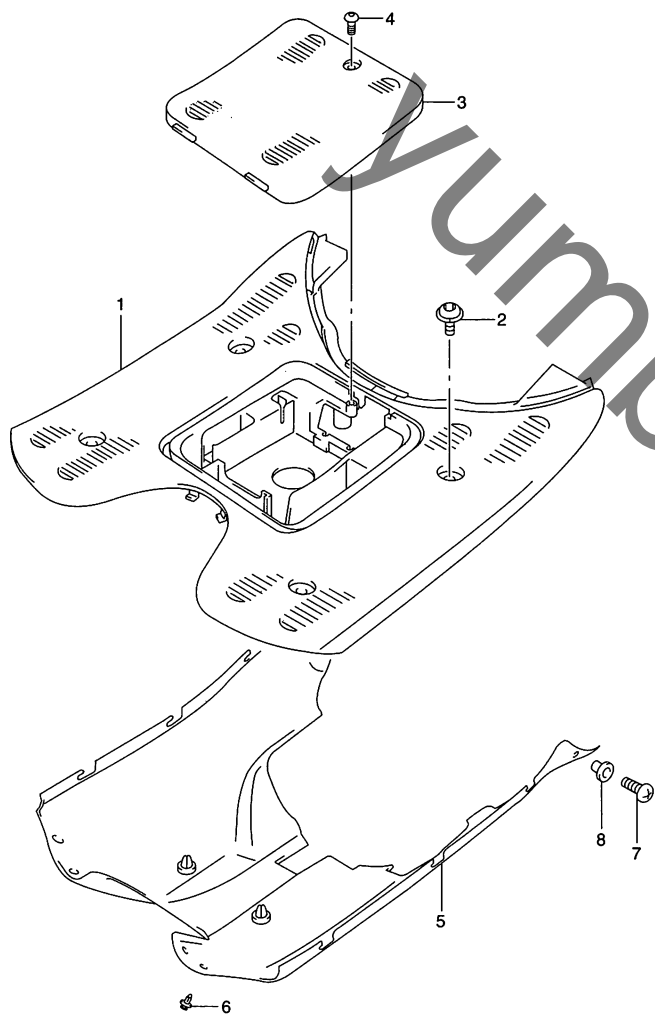
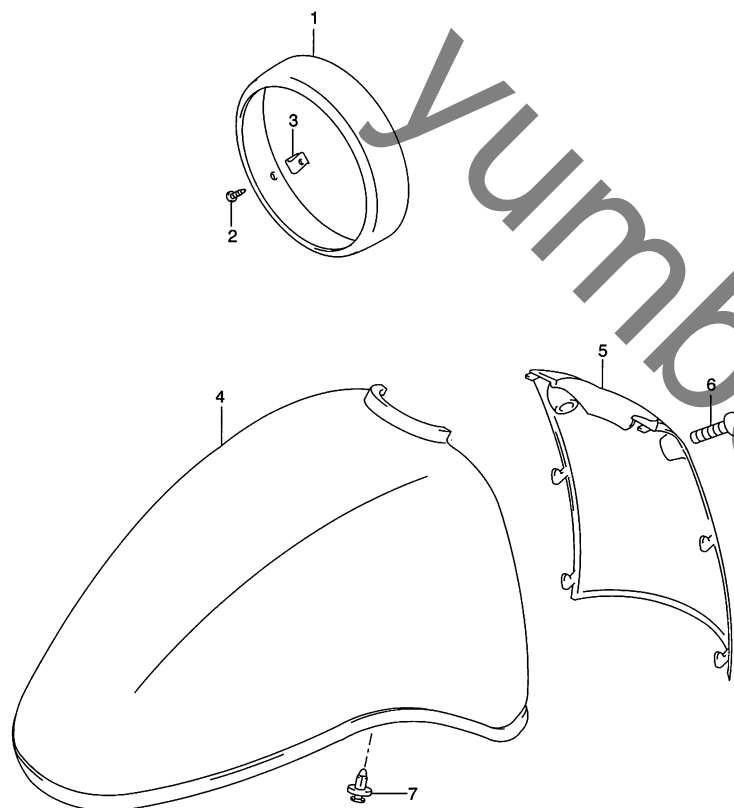


FIG.28

FIG.28 (H-2) フロントフェンダ (TYPE W)



見出番号	品番	品名	使用個数	備考	標準作業時間
1	51810-18F00	カバー,ヘッドランプ	1		0.2
2	03142-04123	スクリュ	2		
3	09148-04034	ナット	2		
4-1	53111-18F00-1AT	フェンダ,フロント,フロント(グリーン)	1		0.2 B(0.2)
4-2	53111-18F00-Y2D	フェンダ,フロント,フロント(シルバー)	1		
4-3	53111-18F00-019	フェンダ,フロント(ブラック)	1		
5-1	53211-18F00-1AT	フェンダ,フロント,リヤ(グリーン)	1		0.2 B(0.2)
5-2	53211-18F00-Y2D	フェンダ,フロント,リヤ(シルバー)	1		
5-3	53211-18F00-019	フェンダ,フロント,リヤ(ブラック)	1		
6	09139-06107	スクリュ	2		
7	09409-06322-5PK	クリップ(ブラック)	2		

FIG.28A (H-3) : TYPE W FOR N2P, N2R, BD8  
 FIG.28B (H-4) : TYPE Y  
 FIG.28C (H-5) : TYPE K1/K2

4



FIG.28A

FIG.28A (H-3) フロント フェンダ (TYPE W FOR N2P, N2R, BD8)

見出番号	品番	品名	使用個数	備考	標準作業時間
1	51810-18F00	カバー,ヘッドランプ	1		0.2
2	03142-04123	スクリュ	2		
3	09148-04034	ナット	2		
4-1	53111-18F00-1ZZ	フェンダ,フロント(グレー)	1	FOR N2P	0.2 B(0.2)
4-2	53111-18F00-Y7H	フェンダ,フロント(ブルー)	1	FOR N2R	
4-3	53111-18F00-22U	フェンダ,フロント(マルーン)	1	FOR BD8	
5	09409-06322-5PK	クリップ(ブラック)	2		
6-1	53211-18F00-1ZZ	フェンダ,フロント,リヤ(グレー)	1	FOR N2P	0.2 B(0.2)
6-2	53211-18F00-Y7H	フェンダ,フロント,リヤ(ブルー)	1	FOR N2R	
6-3	53211-18F00-22U	フェンダ,フロント,リヤ(マルーン)	1	FOR BD8	
7	09139-06107	スクリュ	2		

FIG.28B (H-4) : TYPE Y  
 FIG.28C (H-5) : TYPE K1/K2

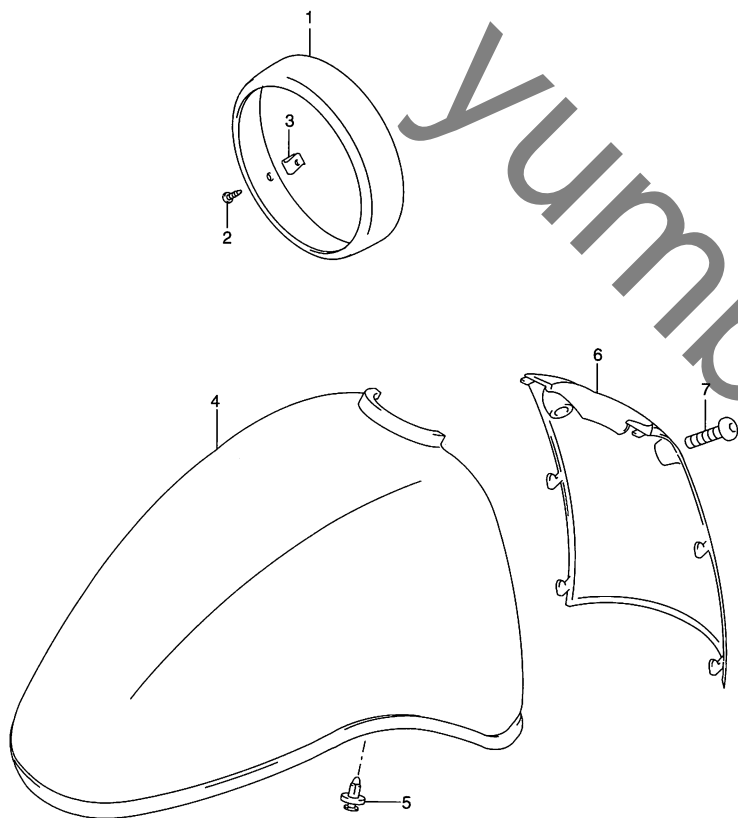


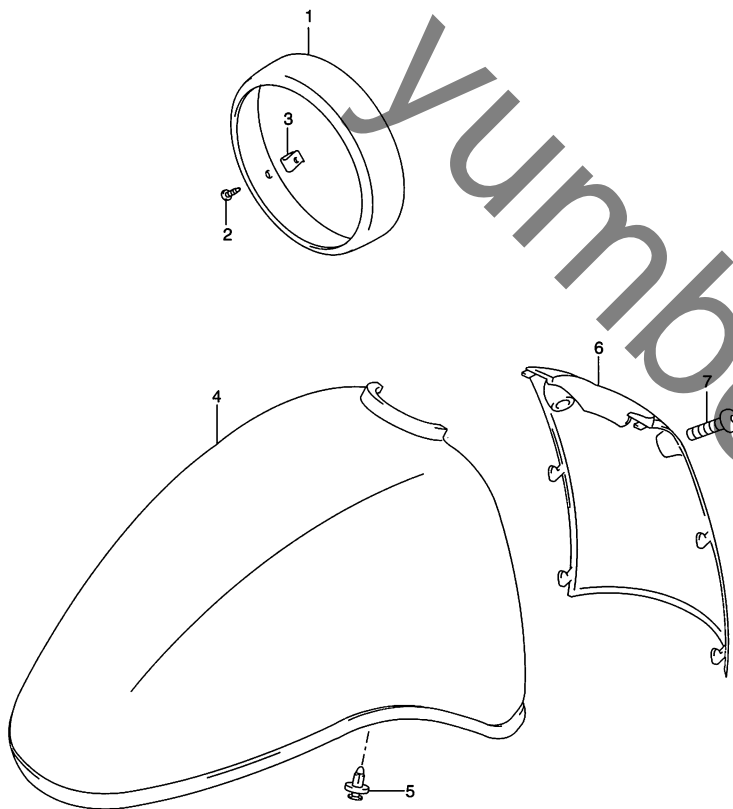


FIG.28B

FIG.28B (H-4) フロントフェンダ (TYPE Y)

見出番号	品番	品名	使用個数	備考	標準作業時間
1	51810-18F00	カバー、ヘッドランプ	1		0.2
2	03142-04123	スクリュ	2		
3	09148-04034	ナット	2		
4-1	53111-18F00-Y4R	フェンダ、フロント、フロント(ベージュ)	1	FOR DC9	0.2 B(0.2)
4-2	53111-18F00-Y7H	フェンダ、フロント(ブルー)	1	FOR DD1	
4-3	53111-18F00-YD8	フェンダ、フロント、フロント(シルバー)	1	FOR YD8	
5	09409-06322-5PK	クリップ(ブラック)	2		
6-1	53211-18F00-Y4R	フェンダ、フロント、リヤ(ベージュ)	1	FOR DC9	0.2 B(0.2)
6-2	53211-18F00-Y7H	フェンダ、フロント、リヤ(ブルー)	1	FOR DD1	
6-3	53211-18F00-YD8	フェンダ、フロント、リヤ(シルバー)	1	FOR YD8	
7	09139-06107	スクリュ	2		

FIG.28C (H-5) :TYPE K1/K2



4



FIG.28C

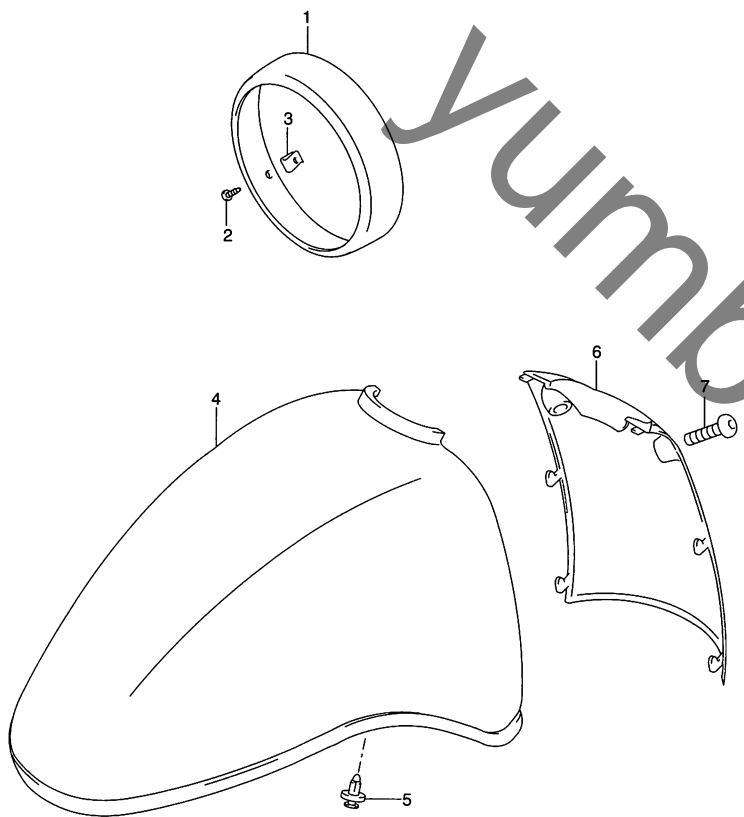


FIG.28C (H-5) フロント フェンダ (TYPE K1/K2)

見出番号	品番	品名	使用個数	備考	標準作業時間
1	51810-18F00	カバー、ヘッドランプ	1		0.2
2	03142-04123	スクリュ	2		
3	09148-04034	ナット	2		
4-1	53111-18F00-YM6	フェンダ、フロント、フロント(シルバー)	1	FOR GJ4	0.2 B(0.2)
4-2	53111-18F00-YM7	フェンダ、フロント(ブルー)	1	FOR GP1	
4-3	53111-18F00-Z94	フェンダ、フロント(オレンジ)	1	FOR GP2	
4-4	53111-18F10-YW8	フェンダ、フロントフロント(ベージュ)	1	FOR YW8	
4-5	53111-18F00-019	フェンダ、フロント(ブラック)	1	FOR 019	
5	09409-06322-5PK	クリップ(ブラック)	2		
6-1	53211-18F00-YM6	フェンダ、フロント、リヤ(シルバー)	1	FOR GJ4	0.2 B(0.2)
6-2	53211-18F00-YM7	フェンダ、フロント、リヤ(ブルー)	1	FOR GP1	
6-3	53211-18F00-Z94	フェンダ、フロント、リヤ(オレンジ)	1	FOR GP2	
6-4	53211-18F10-YW8	フェンダ、フロントリヤ(ベージュ)	1	FOR YW8	
6-5	53211-18F00-019	フェンダ、フロント、リヤ(ブラック)	1	FOR 019	
7	09139-06120	スクリュ	2		



FIG.29

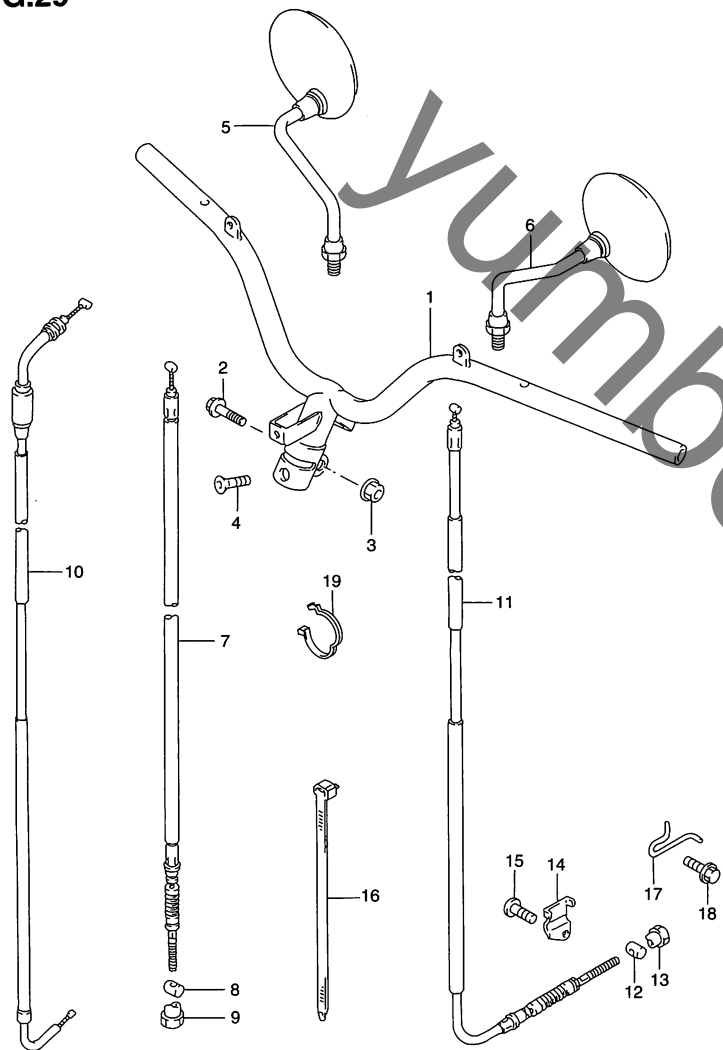


FIG.29 (I-2) ハンドルバー

見出番号	品番	品名	使用個数	備考	標準作業時間
1-1	56110-18F00	ハンドルバー	1	TYPE W	1.0
1-2	56110-18F01	ハンドルバー	1	TYPE Y/K1	
1-3	56110-18F02	ハンドルバー	1	TYPE K2	
2	09103-10116	ボルト, 10X43	1		
3	09159-10058	ナット	1		
4-1	56123-29C00	スクリュ, ハンドルバー, 8X35	1	TYPE W/Y	
4-2	09120-08016	スクリュ	1	TYPE K1/K2	
5	56500-23410	ミラーアッシ, リヤビュー, ライト	1		0.2 B(0.2)
6	56600-23410	ミラーアッシ, リヤビュー, レフト	1		0.2 B(0.2)
7-1	58110-18F00	ケーブル, フロントブレーキ	1	TYPE W/Y/K1	W0.7
7-2	58110-18F10	ケーブル, フロントブレーキ	1	TYPE K2	
8	09209-10001	ピン	1		
9	09150-05101	ナット	1		
10-1	58300-43E00	ケーブルアッシ, スロットル	1	TYPE W/Y/K1	W1.0
10-2	58300-18F00	ケーブルアッシ, スロットル	1	TYPE K2	
11-1	58510-18F00	ケーブル, リヤブレーキ	1	TYPE W/Y/K1	W1.0
11-2	58510-18F10	ケーブル, リヤブレーキ	1	TYPE K2	
12	09209-10001	ピン	1		
13	09150-05101	ナット	1		
14	58575-10E00	プレート, リヤブレーキケーブル	1		0.2
15	07130-06123	ボルト	1		
16-1	09407-18402	クランプ, L:165	2		
16-2	09407-19401	クランプ, L:190	1		
17	58621-43E00	ガイド, リヤブレーキケーブル	1	TYPE W/Y/K1	
18	01550-06123	ボルト	1	TYPE W/Y/K1	
19-1	09403-17402	クランプ	2	TYPE K1/K2	
19-2	09403-15405	クランプ	1	TYPE K2	

4

FIG.30

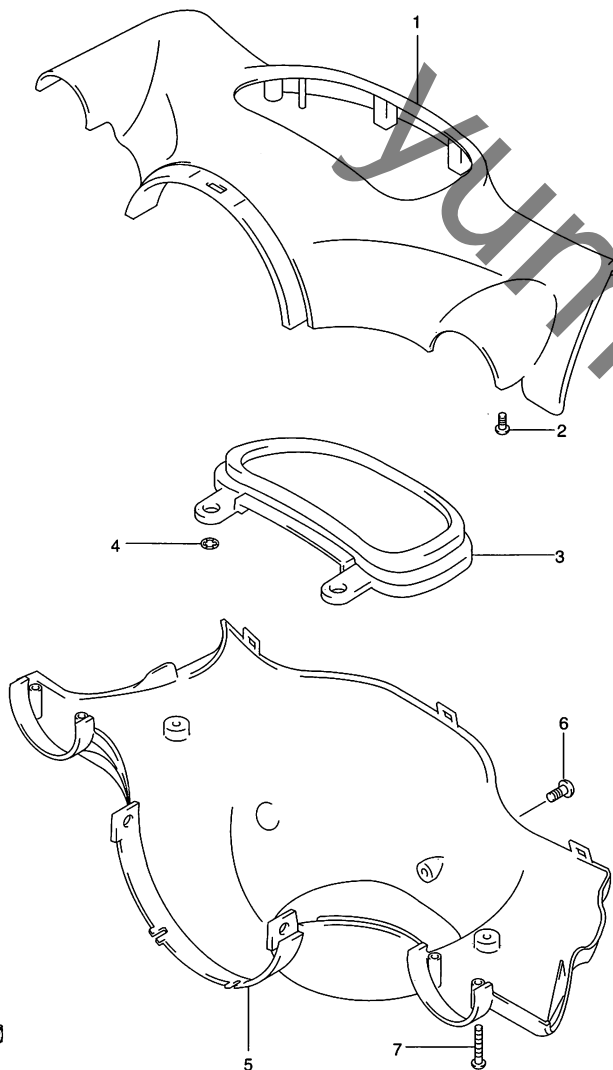


FIG.30 (I-3) ハンドル カバー (TYPE W)

見出番号	品番	品名	使用個数	備考	標準作業時間
1-1	56311-18F00-1AT	カバー、ハンドルアッパ(グリーン)	1		0.6
1-2	56311-18F00-Y2D	カバー、ハンドルアッパ(シルバー)	1		
1-3	56311-18F00-019	カバー、ハンドル、アッパ(ブラック)	1		
2	03541-05163	スクリュ	2		
3	56312-18F00	カバー、スピードメータ	1		0.6
4	09148-05006	ナット	2		
5-1	56321-18F00-1AT	カバー、ハンドルロア(グリーン)	1		1.0
5-2	56321-18F00-Y2D	カバー、ハンドルロア(シルバー)	1		
5-3	56321-18F00-019	カバー、ハンドル、ロア(ブラック)	1		
6	02142-05123	スクリュ	2		
7	03541-04163	スクリュ	2		

FIG.30A (I-4) : TYPE W FOR N2P, N2R, BD8

FIG.30B (I-5) : TYPE Y

FIG.30C (I-6) : TYPE K1/K2

FIG.30A

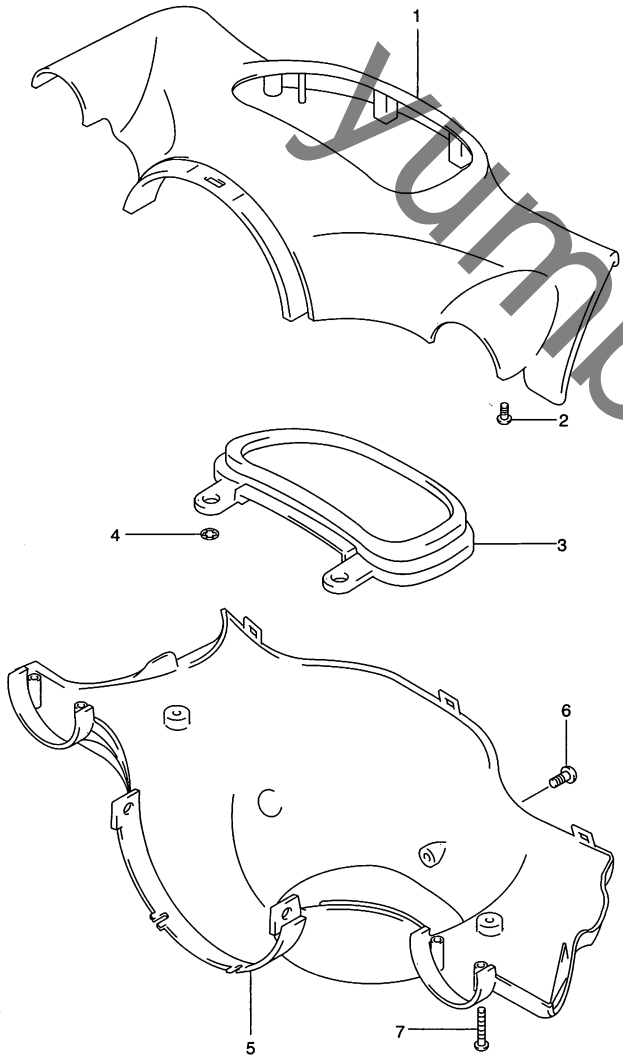


FIG.30A (I-4) ハンドル カバー (TYPE W FOR N2P, N2R, BD8)

見出番号	品番	品名	使用個数	備考	標準作業時間
1-1	56311-18F00-1ZZ	カバー, ハンドル, アッパ(グレー)	1	FOR N2P	0.6
1-2	56311-18F00-Y7H	カバー, ハンドル, アッパ(ブルー)	1	FOR N2R	
1-3	56311-18F00-22U	カバー, ハンドル, アッパ(マルーン)	1	FOR BD8	
2	03541-05163	スクリュ	2		
3	56312-18F00	カバー, スピードメータ	1		0.6
4	09148-05006	ナット	2		
5-1	56321-18F00-1ZZ	カバー, ハンドル, ロア(グレー)	1	FOR N2P	1.0
5-2	56321-18F00-Y7H	カバー, ハンドル, ロア(ブルー)	1	FOR N2R	
5-3	56321-18F00-22U	カバー, ハンドル, ロア(マルーン)	1	FOR BD8	
6	02142-05123	スクリュ	2		
7	03541-04163	スクリュ	2		

FIG.30B (I-5) : TYPE Y  
 FIG.30C (I-6) : TYPE K1/K2

4

FIG.30B

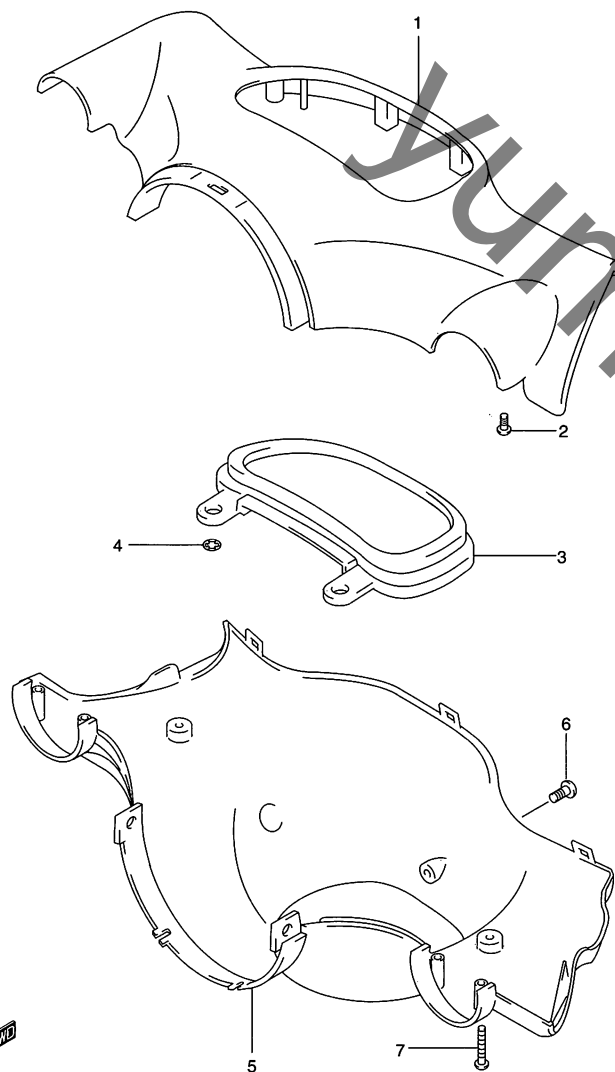


FIG.30B (I-5) ハンドル カバー (TYPE Y)

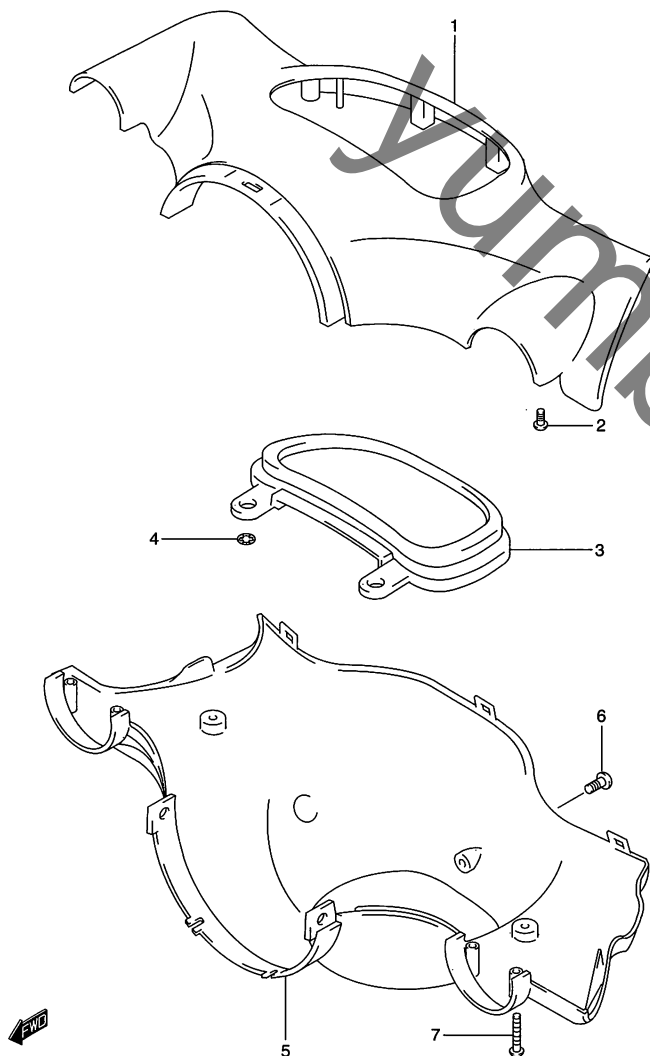
見出番号	品番	品名	使用個数	備考	標準 作業時間
1-1	56311-18F00-Y4R	カバー、ハンドルアップ(ベージュ)	1	FOR DC9	0.6
1-2	56311-18F00-Y7H	カバー、ハンドル、アップ(ブルー)	1	FOR DD1	
1-3	56311-18F00-YD8	カバー、ハンドルアップ(シルバー)	1	FOR YD8	
2	03541-05163	スクリュ	2		
3	56312-18F00	カバー、スピードメータ	1		0.6
4	09148-05006	ナット	2		
5-1	56321-18F00-Y4R	カバー、ハンドルロア(ベージュ)	1	FOR DC9	1.0
5-2	56321-18F00-Y7H	カバー、ハンドル、ロア(ブルー)	1	FOR DD1	
5-3	56321-18F00-YD8	カバー、ハンドルロア(シルバー)	1	FOR YD8	
6	02142-05123	スクリュ	2		
7	03541-04163	スクリュ	2		

FIG.30C (I-6) : TYPE K1/K2

FIG.30C

FIG.30C (I-6) ハンドルカバー (TYPE K1/K2)

4



見出番号	品番	品名	使用個数	備考	標準 作業時間
1-1	56311-18F00-YM6	カバー,ハンドルアップ(シルバー)	1	FOR GJ4	0.6
1-2	56311-18F00-YM7	カバー,ハンドル,アップ(ブルー)	1	FOR GP1	
1-3	56311-18F00-Z94	カバー,ハンドル,アップ(オレンジ)	1	FOR GP2	
1-4	56311-18F10-YW8	カバー,ハンドルアップ(ベージュ)	1	FOR YW8	
1-5	56311-18F00-019	カバー,ハンドル,アップ(ブラック)	1	FOR 019	
2	03541-05163	スクリュ	2		
3	56312-18F00	カバー,スピードメータ	1		0.6
4	09148-05006	ナット	2		
5-1	56321-18F00-YM6	カバー,ハンドルロア(シルバー)	1	FOR GJ4	1.0
5-2	56321-18F00-YM7	カバー,ハンドル,ロア(ブルー)	1	FOR GP1	
5-3	56321-18F00-Z94	カバー,ハンドル,ロア(オレンジ)	1	FOR GP2	
5-4	56321-18F10-YW8	カバー,ハンドルロア(ベージュ)	1	FOR YW8	
5-5	56321-18F00-019	カバー,ハンドル,ロア(ブラック)	1	FOR 019	
6	02142-05123	スクリュ	2		
7	03541-04163	スクリュ	2		

FIG.31

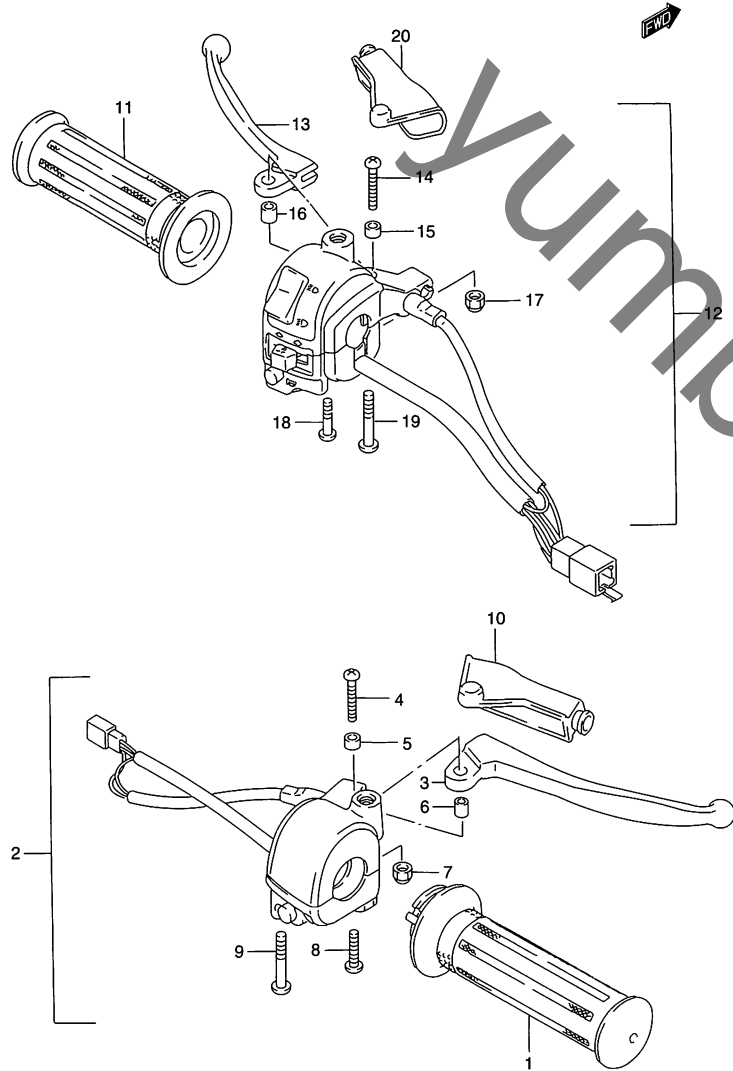


FIG.31 (I-7) ハンドル レバー (W/Y/K1)

見出番号	品番	品名	使用個数	備考	標準作業時間
1	57110-09401	グリップ, スロットル	1		0.2
2-1	57300-18F00	レバーアッシ, フロントブレーキ/スイッチ	1	TYPE W/Y/K1	0.6
2-2	57300-18F10	レバーアッシ, フロントブレーキ/スイッチ	1	TYPE K2	
3	57421-02410	・レバー, フロントブレーキ	1		0.2
4	02112-05253	・スクリュ	1		
5	57336-09D00	・カラー	1		
6	57435-12900	・スペーサ	1		
7	08319-21053	・ナット	1		
8	02112-05253	・スクリュ	1		
9	02112-05353	・スクリュ	1		
10	57314-20E00	カバー, ブレーキレバー, ライト	1		
11	57211-11B00-291	グリップ, レフト(ブラック)	1		W0.2
12-1	57500-18F00	レバーアッシ, リヤブレーキ/スイッチ	1	TYPE W/Y/K1	0.6
12-2	57500-18F10	レバーアッシ, リヤブレーキ/スイッチ	1	TYPE K2	
13	57621-02410	・レバー, リヤブレーキ	1		0.2
14	02112-05253	・スクリュ	1		
15	57336-09D00	・カラー	1		
16	57435-12900	・スペーサ	1		
17	08319-21053	・ナット	1		
18	02112-05203	・スクリュ	1		
19	02112-05303	・スクリュ	1		
20	57315-20E00	カバー, ブレーキレバー, レフト	1		

FIG.31A (I-8) : TYPE K2



FIG.31A

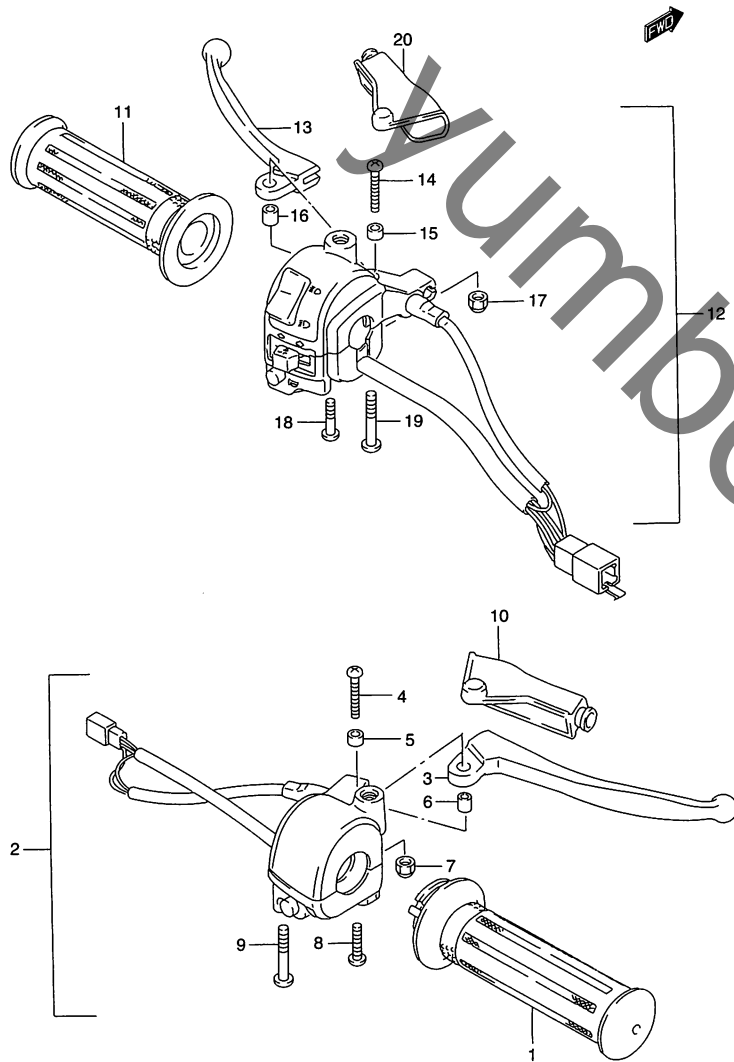


FIG.31A (I-8) ハンドルレバー (K2)

見出番号	品番	品名	使用個数	備考	標準作業時間
1-1	57110-09410-YAF	グリップ, スロットル(ブラウン)	1	FOR GJ4, YW8	0.2
1-2	57110-09410-291	グリップ, スロットル(ブラック)	1	FOR 019	
2	57300-18F10	レバーアッシ, フロントブレーキ/スイッチ	1		0.6
3	57421-02430	・レバー, フロントブレーキ	1		0.2
4	02112-05253	・スクリュ	1		
5	57336-09D00	・カラー	1		
6	57435-12900	・スペーサ	1		
7	08319-21053	・ナット	1		
8	02112-05253	・スクリュ	1		
9	02112-05353	・スクリュ	1		
10	57314-20E00	カバー, ブレーキレバー, ライト	1		
11-1	57211-11B00-YAF	グリップ, レフト(ブラウン)	1	FOR GJ4, YW8	
11-2	57211-11B00-291	グリップ, レフト(ブラック)	1	FOR 019	W0.2
12	57500-18F10	レバーアッシ, リヤブレーキ/スイッチ	1		0.6
13	57621-02430	・レバー, リヤブレーキ	1		0.2
14	02112-05253	・スクリュ	1		
15	57336-09D00	・カラー	1		
16	57435-12900	・スペーサ	1		
17	08319-21053	・ナット	1		
18	02112-05203	・スクリュ	1		
19	02112-05303	・スクリュ	1		
20	57315-20E00	カバー, ブレーキレバー, レフト	1		

4

FIG.32

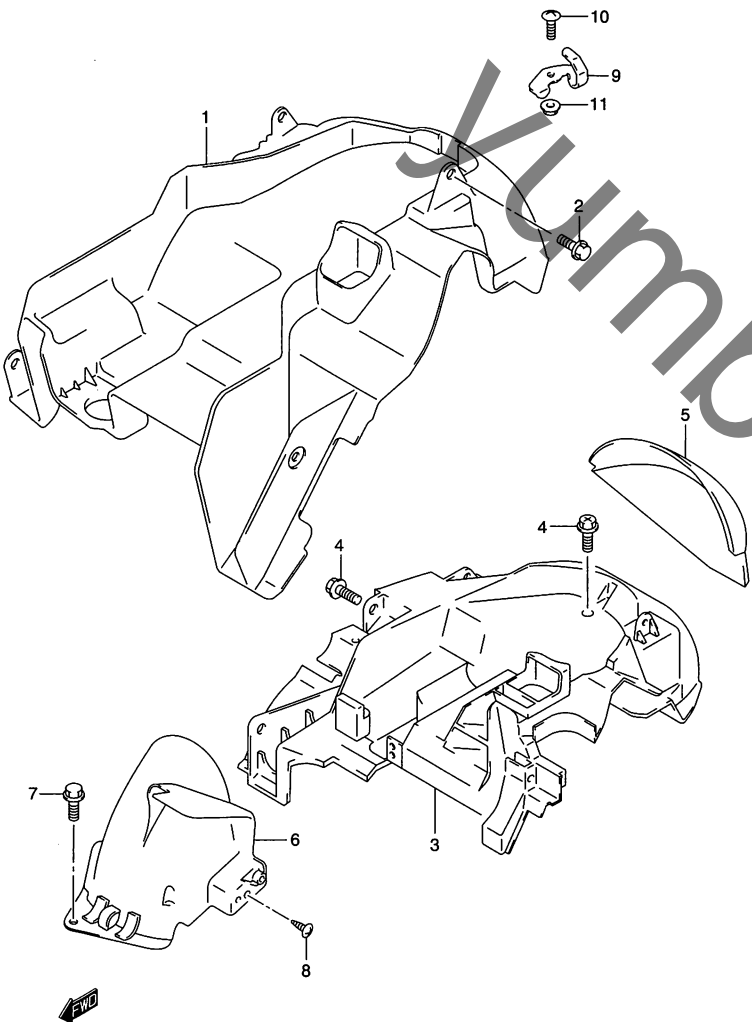


FIG.32 (I-9) リヤフェンダ

見出番号	品番	品名	使用個数	備考	標準作業時間
1-1	63111-18F00	フェンダ,リヤ,アッパ	1	TYPE W	0.7
1-2	63111-18F01	フェンダ,リヤ,アッパ	1	TYPE Y	
2	09111-06066	ボルト,6X16	4	TYPE W/Y	
3	63111-18F10	フェンダ,リヤアッパ	1	TYPE K1/K2	
4	63161-43E00	ボルト	4	TYPE K1/K2	
5	63311-18F00-Y0J	エクステンション,リヤフェンダ(グレー)	1		0.2
6	63112-43E00	フェンダ,リヤ,ロア	1		0.3
7	09111-06066	ボルト,6X16	1		
8	03541-05163	スクリュ	1		
9-1	95721-18F00	ホルダ,ヘルメット	1	TYPE W	0.2
9-2	95721-18F10	ホルダ,ヘルメット	1	TYPE Y	
9-3	95721-18F20	ホルダ,ヘルメット	1	TYPE K1/K2	
10	02142-05163	スクリュ	1		
11	08319-31053	ナット	1		

FIG.33

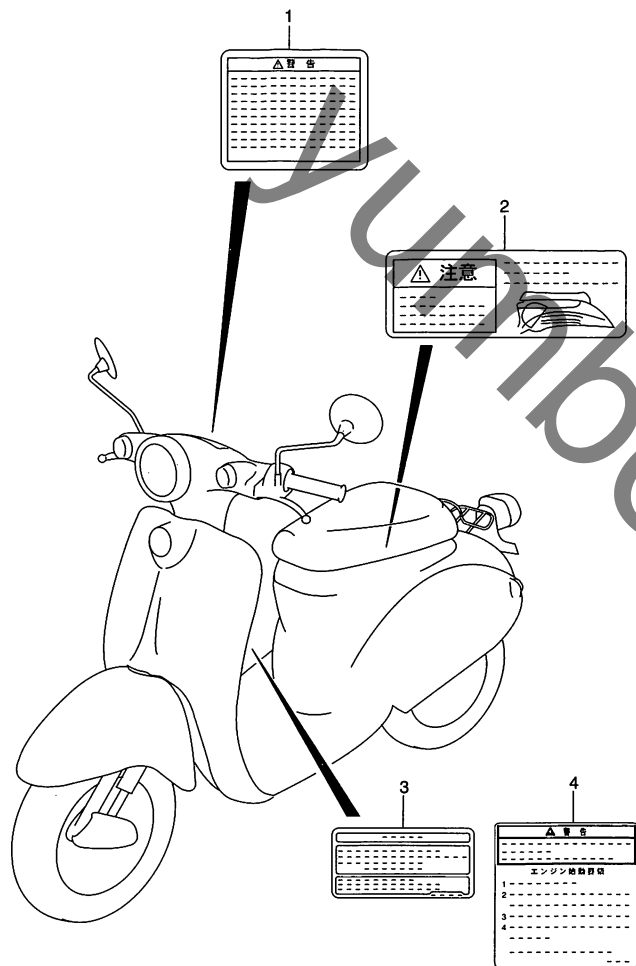


FIG.33 (I-10) ラベル

見出番号	品番	品名	使用個数	備考	標準作業時間
1-1	68921-06FD0	ラベル, ゼネラルウォーニング	1	TYPE W	
1-2	68921-06FD1	ラベル, ゼネラルウォーニング	1	TYPE Y	
1-3	68921-06FD2	ラベル, ゼネラルウォーニング	1	TYPE K1/K2	
2-1	68911-18FD0	ラベル, ローディングキャパシティ	1	TYPE W/Y	
2-2	68391-18FD1	ラベル, ローディングキャパシティ	1	TYPE K1/K2	
3	68332-18F00	ラベル, タイヤインフォメーション	1		
4-1	68915-21FD0	ラベル, エンジンスターティング	1	TYPE W/Y	
4-2	68915-29FD0	ラベル, エンジンスターティング	1	TYPE K1/K2	

4



FIG.34

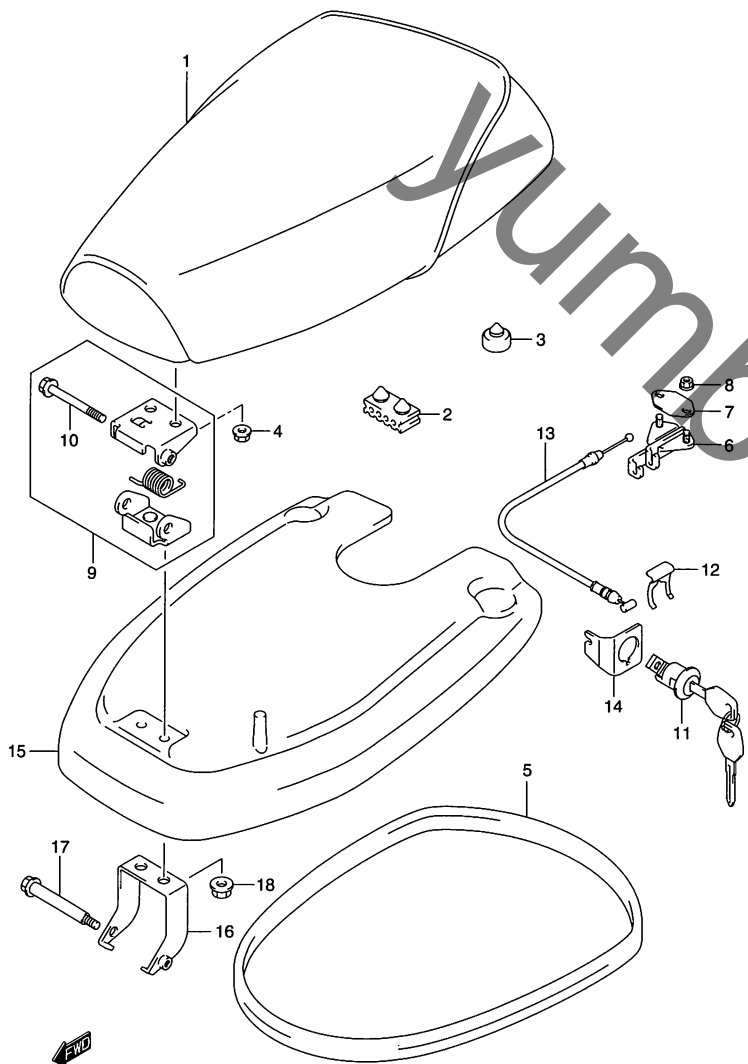


FIG.34 (J-2) シート (TYPE W)

見出番号	品番	品名	使用個数	備考	標準作業時間
1	45100-18F00-L6D	シートアッシ	1		0.2
2	45149-31300	クッション,シート,40X20X15	2		
3	09321-10002	クッション,11.5X22X20	2		
4	08316-10063	ナット	2		
5	45211-18F00	モールドイング,シート	1		
6	45220-03F00	ブラケット,シートサポート	1		0.3
7	45228-03F00	プレート,シートサポートブラケット	1		
8	08316-10063	ナット	2		
9	45200-18810	ブラケットセット,シートヒンジ	1		
10	45215-43E00	ボルト,シートサポート,6X64.5	1		
11	95700-14810	ロックセット,シート	1		0.3
12	45289-11F00	プレート,シートロックアッシ	1		
13	45280-05C00	ケーブル,シートロック	1		0.3
14	45288-14F00	ガイド,シートロックケーブル	1		
15-1	45511-18F00-1AT	カバー,シート,ロア(グリーン)	1	FOR 1AT	0.2
15-2	45511-18F00-32D	カバー,シート,ロア(グレー)	1	FOR Y2D	
15-3	45511-18F00-0MA	カバー,シート,ロア(ホワイト)	1	FOR BD8	
15-4	45511-18F00-32D	カバー,シート,ロア(グレー)	1	FOR N2P	
15-5	45511-18F00-019	カバー,シート,ロア(ブラック)	1	FOR 019	
16	45520-18F00	ブラケット,カバーヒンジ	1		
17	45215-43E00	ボルト,シートサポート,6X64.5	1		
18	08316-10063	ナット	2		

FIG.34A (J-3) : TYPE Y  
 FIG.34B (J-4) : TYPE K1  
 FIG.34C (J-5) : TYPE K2

FIG.34A

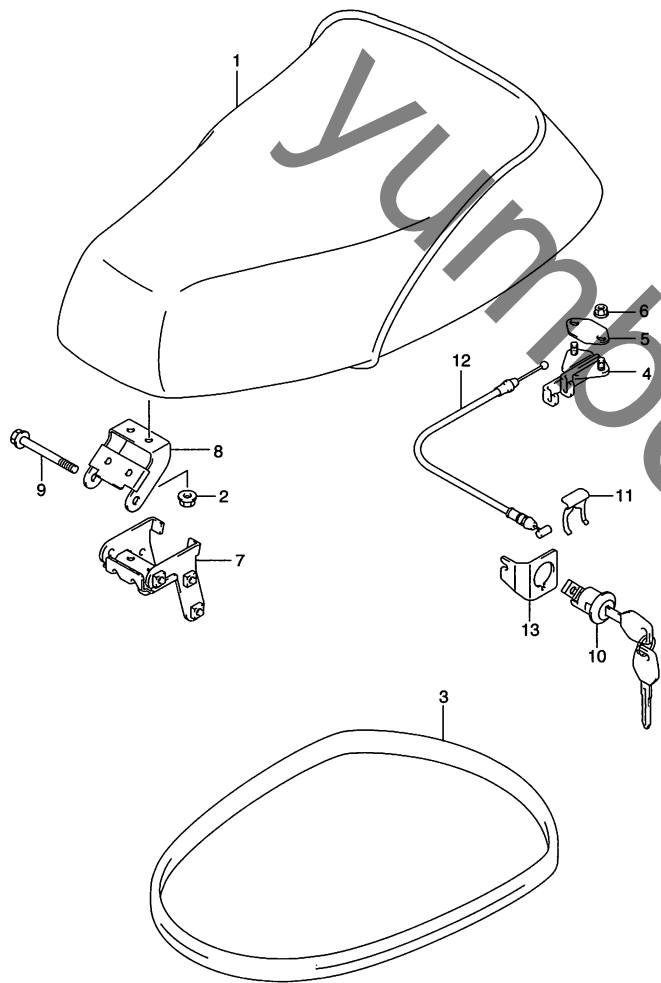


FIG.34A (J-3) シート (TYPE Y)

見出番号	品番	品名	使用個数	備考	標準 作業時間
1	45100-18F10-DD2	シートアッシ	1		0.2
2	08316-10063	ナット	2		
3	45211-18F10	モールディング,シート	1		
4	45220-03F00	ブラケット,シートサポート	1		0.3
5	45228-03F00	プレート,シートサポートブラケット	1		
6	08316-10063	ナット	2		
7	45230-18F10	ブラケット,シートヒンジ,ロア	1		
8	45220-18F10	ブラケット,シートヒンジ,アッパ	1		
9	45215-43E00	ボルト,シートサポート,6X64.5	1		
10	95700-14810	ロックセット,シート	1		0.3
11	45289-11F00	プレート,シートロックアッシ	1		
12	45280-05C00	ケーブル,シートロック	1		0.3
13	45288-14F00	ガイド,シートロックケーブル	1		

FIG.34B (J-4) : TYPE K1  
 FIG.34C (J-5) : TYPE K2

FIG.34B

FIG.34B (J-4) シート (TYPE K1)

見出番号	品番	品名	使用個数	備考	標準作業時間
1	45100-18F20-DD2	シートアッシ	1		0.2
2	08316-10063	ナット	2		
3	45211-18F20	モールディング,シート	1		
4	45700-14FB0	ブラケット,ストライカサポート	1		0.3
5	02162-06103	スクリュ	2		
6	45285-43E00	ブラケット,シートサポート,フロント	1		
7	09111-06078	ボルト	1		
8	95700-14810	ロックセット,シート	1		0.3
9	45289-11F00	プレート,シートロックアッシ	1		
10	45280-18F10	ケーブル,シートロック	1		0.3
11	45288-14F00	ガイド,シートロックケーブル	1		
12	09403-05406	クランプ	1		

FIG.34C (J-5) : TYPE K2

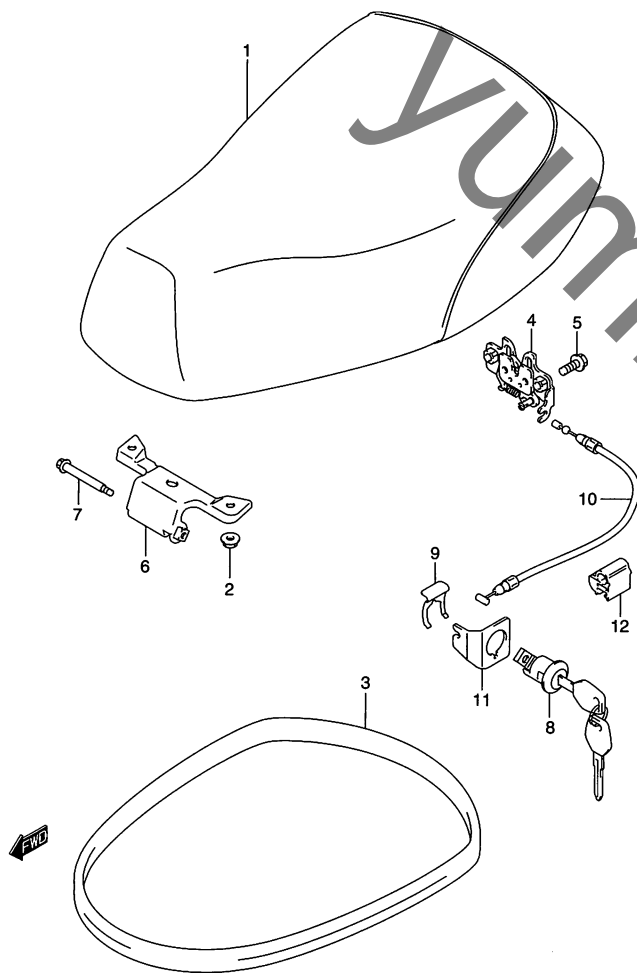
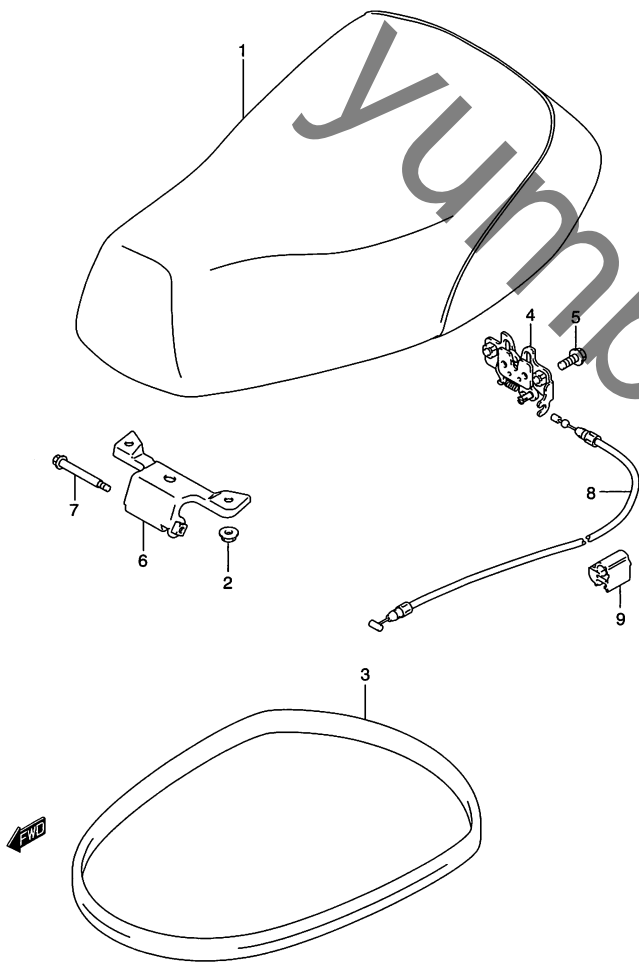


FIG.34C

FIG.34C (J-5) シート (TYPE K2)

見出番号	品番	品名	使用個数	備考	標準作業時間
1-1	45100-18F30-JF8	シートアッシ	1	FOR GJ4, YW8	0.2
1-2	45100-18F30-JT8	シートアッシ	1	FOR 019	
2	08316-10063	ナット	2		
3	45211-18F20	モールディング, シート	1		
4	45700-14FB0	ブラケット, ストライカサポート	1		0.3
5	02162-06103	スクリュ	2		
6	45285-43E00	ブラケット, シートサポート, フロント	1		
7	09111-06078	ボルト	1		
8	45280-18F20	ケーブル, シートロック	1		1.3
9	09403-05406	クランプ	1		



4

FIG.35

FIG.35 (J-6) フロント フォーク (TYPE W/Y/K1)

見出番号	品番	品名	使用個数	備考	標準作業時間
1	51200-18810-019	フォークセット,フロント(ブラック)	1		1.3
2	51622-29C10	・レース,ステアリング,アウト,ロア,27X36.5X7	1		
3	99800-10420	ナット,ステアリングステムロック,24X35X4	1		
4	09166-26001	ワッシャ	1		
5	09269-34001	ベアリング	2		1.3
6	51621-02200	レース,ステアリ,アウト,アッパ,24X42.5X7.5	1		1.3
7	51611-02200	レース,ステアリ,インナ,アッパ,26.8X41.5X14	1		1.3
8	51612-02200	レース,ステアリンク,インナ,ロア,27X41.5X16.5	1		1.3
9	52100-29C00-019	アブソーバアッシ,フロントショック(ブラック)	2		0.2
10	52420-11B10	アーム,フロントサスペンション	2		0.3 B(0.4)
11	52431-25E00	スベーサ,フロントアーム,リヤ,8X12X17.2	2		
12	52451-09401	カバー,サスペンション,8X25X3.9	4	リヤ	
13	52452-09401	カバー,サスペンション,10.2X30X4.7	4	フロント	
14	09103-10049	ボルト,10X44	2		
15	01570-08358	ボルト	4		
16	52433-16D00	スベーサ,フロントサスペンション,リヤ	2	フロント	
17	08319-31107	ナット	2		
18	52450-18F00	カバーセット,フロントフォーク	1		0.2
19	09139-06027	スクリュ,6X12	2		
20	09169-06052	ワッシャ	2		

FIG.35A (J-7) : TYPE K2

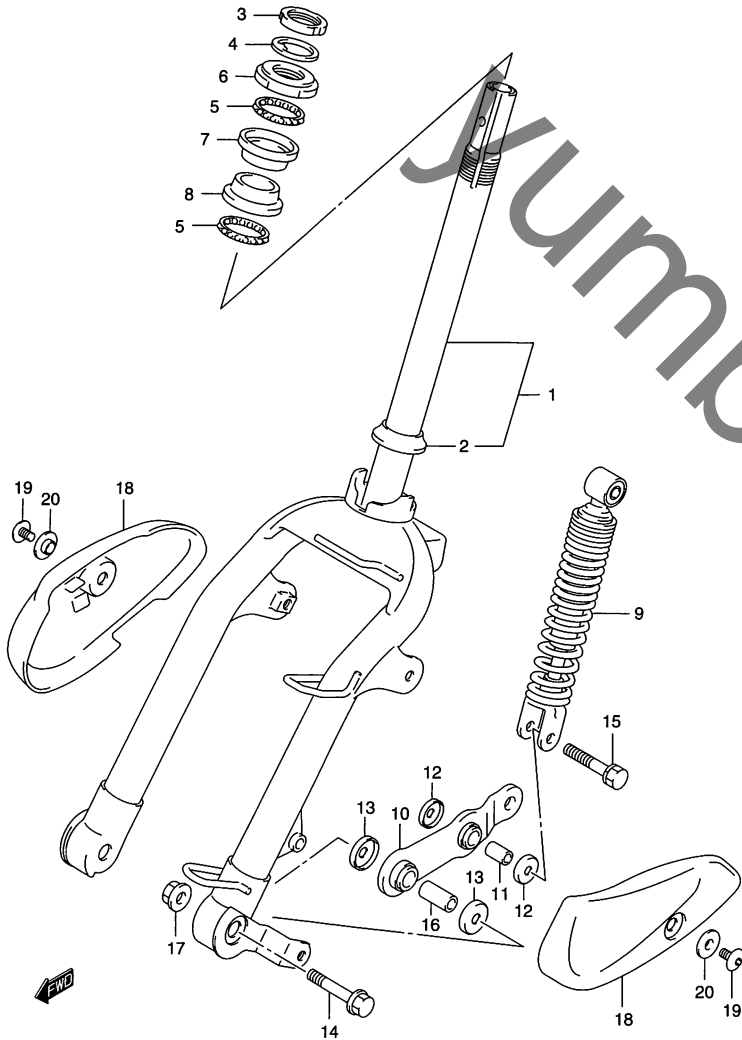




FIG.35A

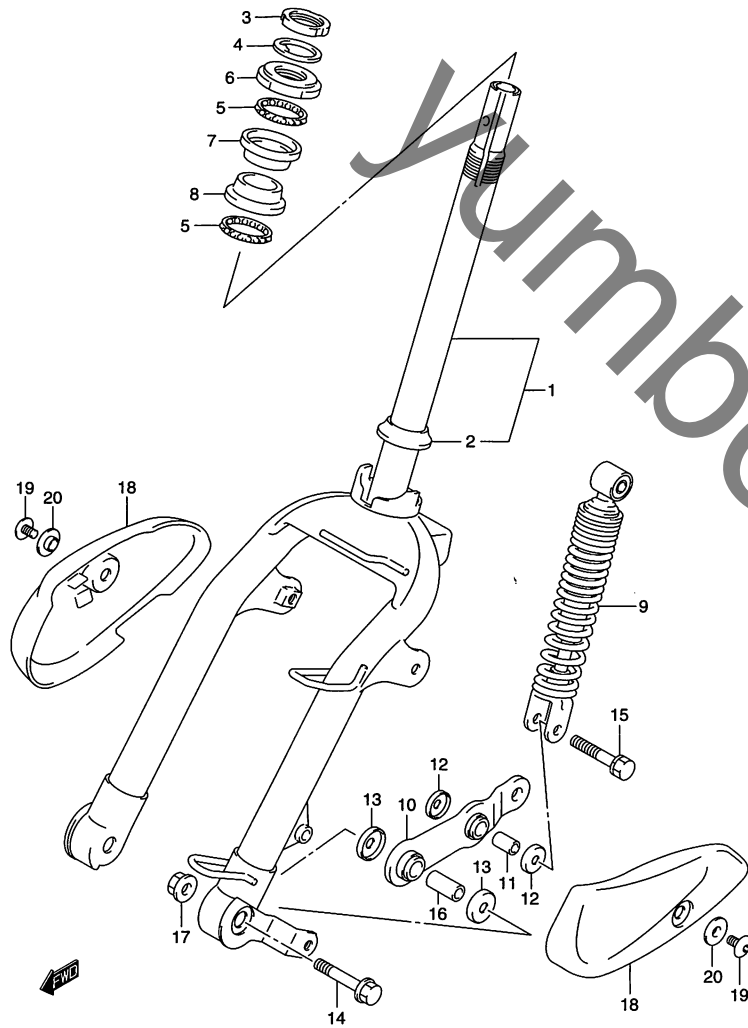


FIG.35A (J-7) フロントフォーク (TYPE K2)

見出番号	品番	品名	使用個数	備考	標準作業時間
1	51200-18820-019	フォークセット,フロント(ブラック)	1		1.3
2	51622-29C10	レース,ステアリング,アウト,ロア,27X36.5X7	1		
3	99800-10420	ナット,ステアリングステムロック,24X35X4	1		
4	09166-26001	ワッシャ	1		
5	09269-34001	ベアリング	2		1.3
6	51621-02200	レース,ステアリ,アウト,アッパ,24X42.5X7.5	1		1.3
7	51611-02200	レース,ステアリ,インナ,アッパ,26.8X41.5X14	1		1.3
8	51612-02200	レース,ステアリンク,インナ,ロア,27X41.5X16.5	1		1.3
9	52100-18F00-019	アブソーバアッシュ,フロントショック(ブラック)	2		0.2
10-1	52420-18F00	アーム,フロントサスペンション,ライト	1		0.3 B(0.4)
10-2	52440-18F00	アーム,フロントサスペンション,レフト	1		
11	52431-25E00	スペーサ,フロントアーム,リヤ,8X12X17.2	2		
12	52451-09401	カバー,サスペンション,8X25X3.9	4	リヤ	
13	52452-09401	カバー,サスペンション,10.2X30X4.7	4	フロント	
14	09103-10049	ボルト,10X44	2		
15	01570-08353	ボルト	4		
16	52433-16D00	スペーサ,フロントサスペンション,リヤ	2	フロント	
17	08319-31107	ナット	2		
18	52450-18F10	カバーセット,フロントフォーク	1		0.2
19	09139-06027	スクリュ,6X12	2		
20	09169-06052	ワッシャ	2		

4

FIG.36

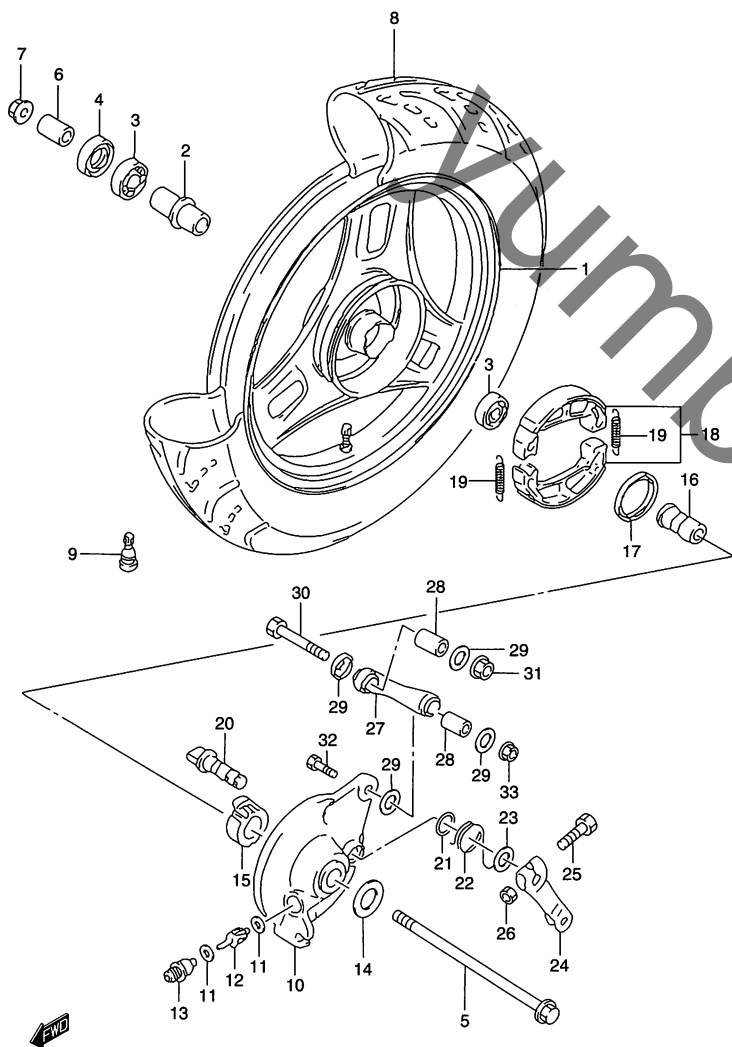


FIG.36 (J-8) フロントホイール (TYPE W)

見出番号	品番	品名	使用個数	備考	標準作業時間
1-1	54140-29C51-10R	ホイール,フロント,10X2.15(ホワイト)	1	FOR 1AT	0.5
1-2	54140-29C51-13L	ホイール,フロント,10X2.15(シルバー)	1	FOR Y2D, BD8, N2P, 019	
2	54730-16B00	スペーサ,フロントホイールベアリング	1		
3	08123-62007	ベアリング	2		0.3 B(0.4)
4	09285-16002	オイルシール,16X30X8	1		0.3
5	54711-18F00	アクスル,フロント	1		0.2
6	54741-16B00	スペーサ,フロントアクスル,ライト	1		
7	08319-31107	ナット	1		
8-1	*55110-43E00	タイヤ,フロント/リヤ,3.00-10 32J D302	1	DUNLOP	W0.4
8-2	*55110-43E20	タイヤ,フロント,3.00-10 32J	1	INOUE MB38/B2/TL	
9	# 43130-24A00	バルブアッシ,ホイールリム, TR412(DUNLOP)	1		
10-1	54210-29C00-10R	パネル,フロントブレーキアンカ(ホワイト)	1	FOR 1AT	0.4
10-2	54210-29C00-13L	パネル,フロントブレーキアンカ(シルバー)	1	FOR Y2D, BD8, N2P, 019	
11	09160-05001	ワッシャ,5.1X9X0.4	2		
12	54621-16B00	ピニオン,スピードメータ,NT:13	1		0.4
13	54632-02201	ブッシュ,スピードメータピニオン,アウト	1		0.4
14	54217-16B00	カバー,フロントブレーキアンカパネルボス	1		
15	54611-16B01	ギヤ,スピードメータ,NT:23	1		0.3
16	54225-16B00	スペーサ,フロントブレーキアンカパネルボス	1		
17	09285-34002	オイルシール,34X42X5	1		
18	54400-39820	シューセット,ブレーキ	1		W0.3
19	09443-07044	スプリング,L:37.8	2		

FIG.36A (J-10) : TYPE Y/K1  
 FIG.36B (J-12) : TYPE K2

FIG.36

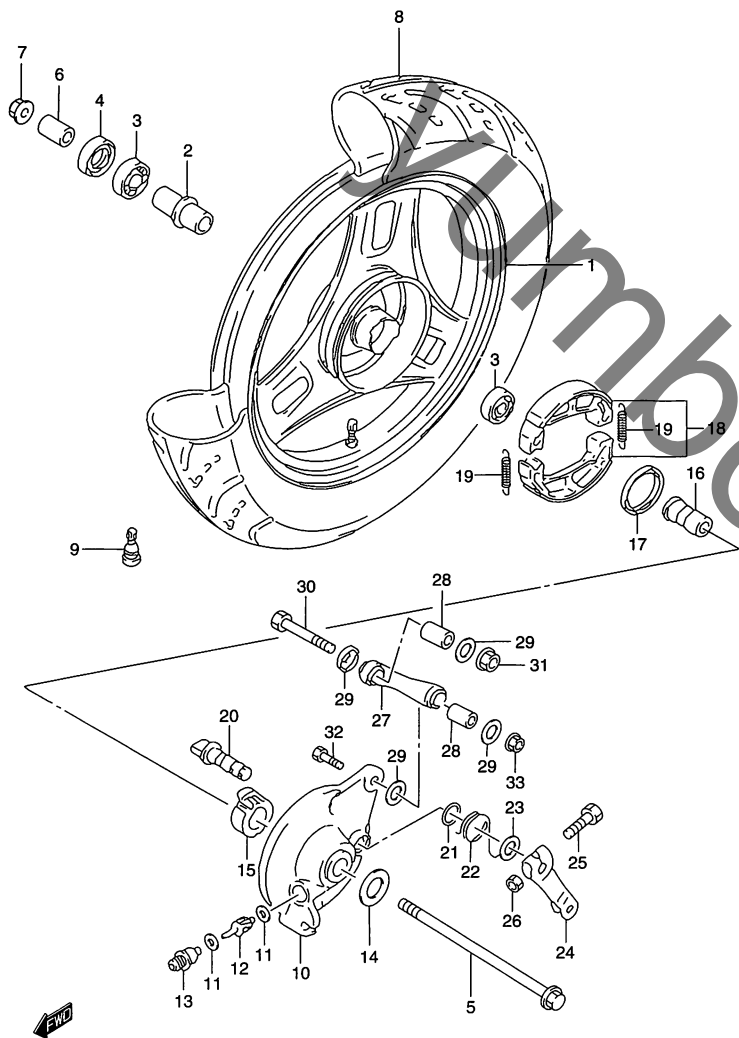


FIG.36 (J-9) フロントホイール (TYPE W)

見出番号	品番	品名	使用個数	備考	標準作業時間
20	54441-16B01	カム,フロントブレーキ	1		0.3
21	09280-12012	Oリング,D:2.4,ID:11.8	1		
22	54484-18F00	スプリング,フロントブレーキカムレバーリターン	1		
23	09160-12011	ワッシャ,12.5X20X1	1		
24	54451-29C00	レバー,フロントブレーキカム	1		0.2
25	01550-06253	ボルト	1		
26	08310-00063	ナット	1		
27	54310-16B00	トルクリンク,フロント	1		0.3
28	54341-25E00	ブッシング,トルクリンク	2		
29	54342-16B00	カバー,トルクリンク	4		
30	09100-08280	ボルト,8X49	1	フロント	
31	08319-21088	ナット	1		
32	09100-08170	ボルト,8X35	1	リヤ	
33	08319-31087	ナット	1		

FIG.36A (J-10) : TYPE Y/K1  
 FIG.36B (J-12) : TYPE K2

FIG.36A

FIG.36A (J-10) フロントホイール (TYPE Y/K1)

見出番号	品番	品名	使用個数	備考	標準作業時間
1	54140-29C51-13L	ホイール,フロント,10X2.15(シルバー)	1		0.5
2	54730-16B00	スペーサ,フロントホイールベアリング	1		
3	08123-62007	ベアリング	2		0.3 B(0.4)
4	09285-16002	オイルシール,16X30X8	1		0.3
5	54711-18F00	アクスル,フロント	1		0.2
6	54741-16B00	スペーサ,フロントアクスル,ライト	1		
7	08319-31107	ナット	1		
8-1	*55110-43E00	タイヤ,フロントリヤ,3.00-10 32J D302	1	DUNLOP	W0.4
8-2	*55110-43E20	タイヤ,フロント,3.00-10 32J	1	INOUE MB38/B2/TL	
9	# 43130-24A00	バルブアッシ,ホイールリム,TR412(DUNLOP)	1		
10	54210-29C00-13L	パネル,フロントブレーキアンカ(シルバー)	1		0.4
11	09160-05001	ワッシャ,5.1X9X0.4	2		
12	54621-16B00	ピニオン,スピードメータ,NT:13	1		0.4
13	54632-02201	ブッシュ,スピードメータピニオン,アウト	1		0.4
14	54217-16B00	カバー,フロントブレーキアンカパネルボス	1		
15	54611-16B01	ギヤ,スピードメータ,NT:23	1		0.3
16	54225-16B00	スペーサ,フロントブレーキアンカパネルボス	1		
17	09285-34002	オイルシール,34X42X5	1		
18	54400-39820	シューセット,ブレーキ	1		W0.3
19	09443-07044	スプリング,L:37.8	2		

FIG.36B (J-12) : TYPE K2

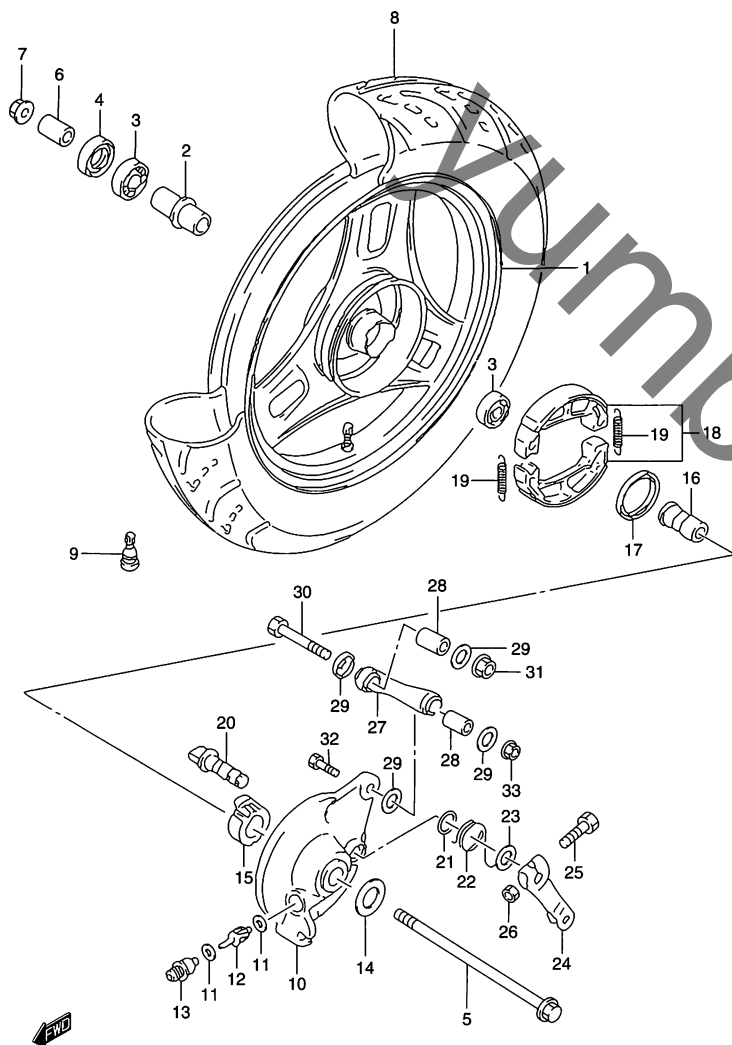


FIG.36A

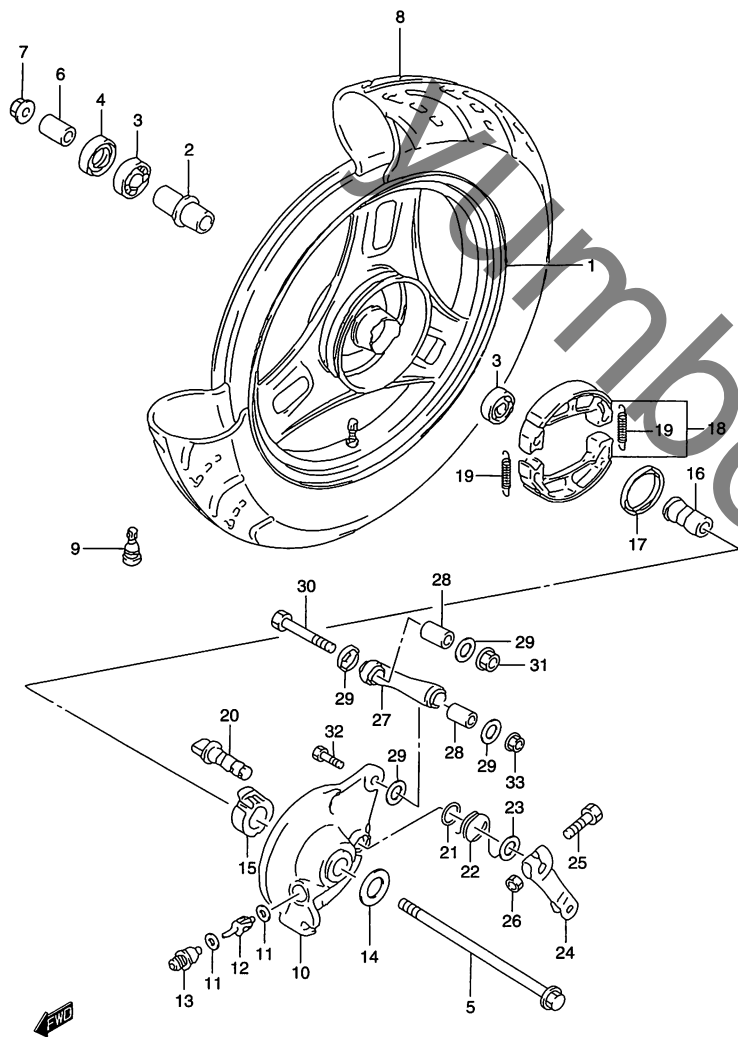


FIG.36A (J-11) フロント ホイール (TYPE Y/K1)

見出番号	品番	品名	使用個数	備考	標準 作業時間
20	54441-16B01	カム、フロントブレーキ	1		0.3
21	09280-12012	Oリング、D:2.4、ID:11.8	1		
22	54484-18F00	スプリング、フロントブレーキカムレバーリターン	1		
23	09160-12011	ワッシャ、12.5X20X1	1		
24	54451-29C00	レバー、フロントブレーキカム	1		0.2
25	01550-06253	ボルト	1		
26	08310-00063	ナット	1		
27	54310-16B00	トルクリンク、フロント	1		0.3
28	54341-25E00	ブッシング、トルクリンク	2		
29	54342-16B00	カバー、トルクリンク	4		
30	09100-08280	ボルト、8X49	1	フロント	
31	08319-21088	ナット	1		
32	09100-08170	ボルト、8X35	1	リヤ	
33	08319-31087	ナット	1		

FIG.36B (J-12) : TYPE K2

FIG.36B

FIG.36B (J-12) フロントホイール (TYPE K2)

見出番号	品番	品名	使用個数	備考	標準作業時間
1	54140-29C60-13L	ホイール,フロント,10X2.15(シルバー)	1		0.5
2	54730-16B00	スペーサ,フロントホイールベアリング	1		
3	08123-62007	ベアリング	2		0.3 B(0.4)
4	09285-16002	オイルシール,16X30X8	1		0.3
5	54711-18F00	アクスル,フロント	1		0.2
6	54741-16B00	スペーサ,フロントアクスル,ライト	1		
7	08319-31107	ナット	1		
8-1	*55110-43E00	タイヤ,フロントリヤ,3.00-10 32J D302	1	DUNLOP	W0.4
8-2	*55110-43E20	タイヤ,フロント,3.00-10 32J	1	INOUE MB38/B2/TL	
9	# 43130-24A00	バルブアッシュ,ホイールリム,TR412(DUNLOP)	1		
10	54210-18F00-13L	パネル,フロントブレーキアンカ(シルバー)	1		0.4
11	09160-05001	ワッシャ,5.1X9X0.4	2		
12	54621-16B00	ピニオン,スピードメータ,NT:13	1		0.4
13	54632-02201	ブッシュ,スピードメータピニオン,アウト	1		0.4
14	54611-16B01	ギヤ,スピードメータ,NT:23	1		0.3
15	09285-34002	オイルシール,34X42X5	1		
16	54400-39820	シューセット,ブレーキ	1		W0.3
17	09443-07044	スプリング,L:37.8	2		
18	54441-16B01	カム,フロントブレーキ	1		0.3
19	09280-12012	Oリング,D:2.4,ID:11.8	1		
20	54484-18F00	スプリング,フロントブレーキカムレバーリターン	1		
21	09160-12011	ワッシャ,12.5X20X1	1		
22	54451-29C00	レバー,フロントブレーキカム	1		0.2
23	01550-06253	ボルト	1		
24	08310-00063	ナット	1		

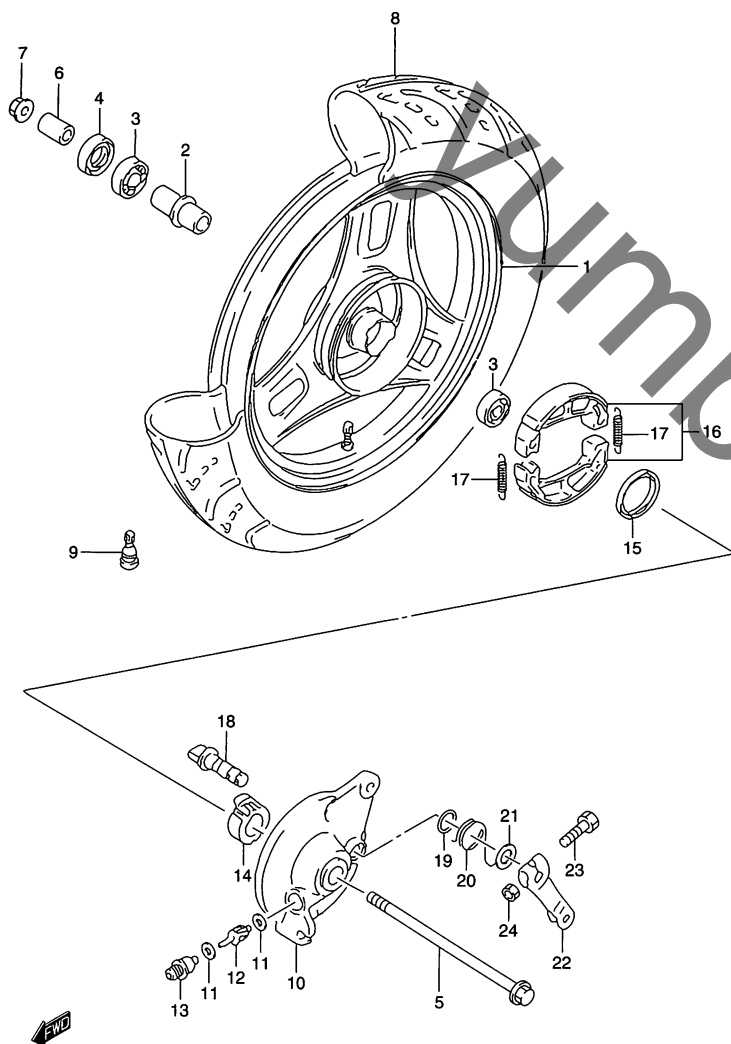
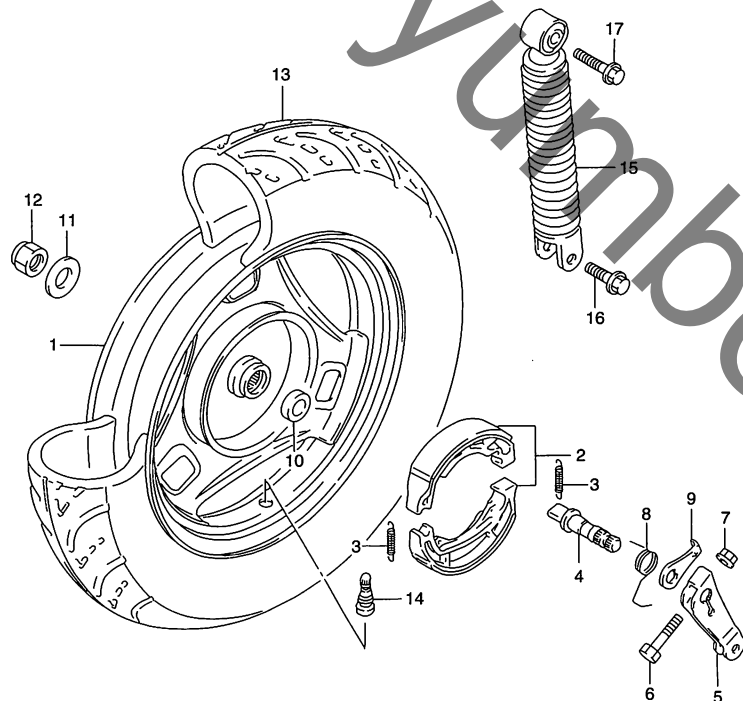


FIG.37

FIG.37 (J-13) リヤホイール (TYPE W)



見出番号	品番	品名	使用個数	備考	標準 作業時間
1-1	64140-43E00-10R	ホイール,リヤ,10X2.15(ホワイト)	1	FOR 1AT	0.5
1-2	64140-43E00-13L	ホイール,リヤ,10X2.15(シルバー)	1	FOR Y2D, BD8, N2P, 019	
2	64400-41820	シューセット,リヤブレーキ	1		W0.3
3	55421-20E00	スプリング,リヤブレーキシュー	2		
4	64441-43E00	カム,リヤブレーキ	1		
5	64451-02111	レバー,リヤブレーキカム	1		0.4
6	09100-06139	ボルト,6X31	1		
7	08316-10063	ナット	1		
8	64484-43E00	スプリング,リヤブレーキカムレバー,リターン	1		
9	64492-17B02	プレート,ブレーキライニングインジケータ	1		
10	64741-43E00	スペーサ,リヤアクスル,インナ	1		
11	09160-16039	ワッシャ	1		
12	08319-21168	ナット	1		
13-1	*55110-43E00	タイヤ,フロント/リヤ,3.00-10 32J D302	1	DUNLOP	W0.5
13-2	*65110-43E20	タイヤ,リヤ,3.00-10 32J	1	INOUE MB38/B3/TL	
14	# 43130-24A00	バルブアッシュ,ホイールリム,TR412(DUNLOP)	1		
15	62100-43E00-019	アブソーバアッシュ,リヤショック(ブラック)	1		0.7
16	01550-10303	ボルト	1	ロア	
17	01550-10353	ボルト	1	アッパ	

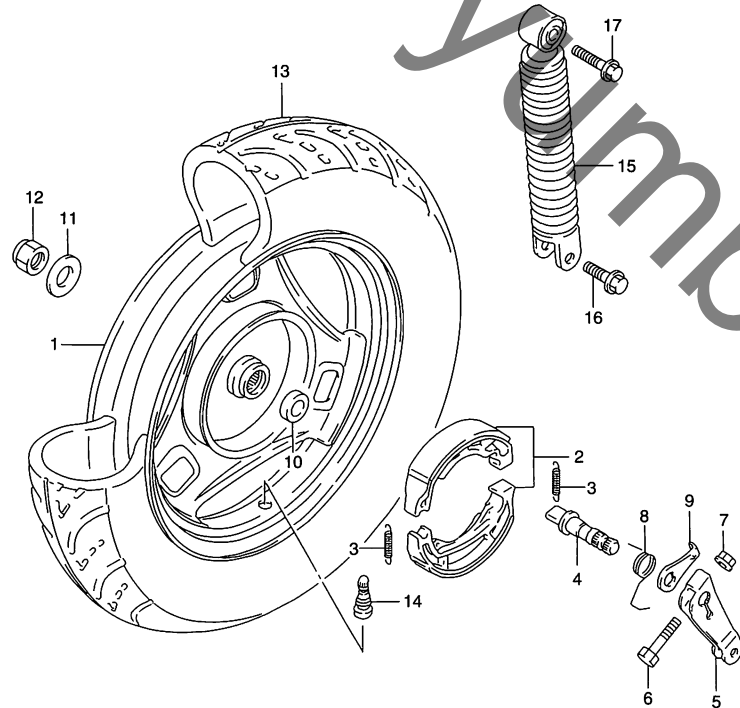
FIG.37A (J-14) : TYPE Y/K1  
 FIG.37B (J-15) : TYPE K2

4



FIG.37A

FIG.37A (J-14) リヤホイール (TYPE Y/K1)



見出番号	品番	品名	使用個数	備考	標準作業時間
1	64140-43E00-13L	ホイール,リヤ,10X2.15(シルバー)	1		0.5
2	64400-41820	シューセット,リヤブレーキ	1		W0.3
3	55421-20E00	スプリング,リヤブレーキシュー	2		
4	64441-43E00	カム,リヤブレーキ	1		
5	64451-02111	レバー,リヤブレーキカム	1		0.4
6	09100-06139	ボルト,6X31	1		
7	08316-10063	ナット	1		
8	64484-43E00	スプリング,リヤブレーキカムレバー,リターン	1		
9	64492-17B02	プレート,ブレーキライニングインジケータ	1		
10	64741-43E00	スペーサ,リヤアクスル,インナ	1		
11	09160-16039	ワッシャ	1		
12	08319-21168	ナット	1		
13-1	*55110-43E00	タイヤ,フロント/リヤ,3.00-10 32J D302	1	DUNLOP	W0.5
13-2	*65110-43E20	タイヤ,リヤ,3.00-10 32J	1	INOUE MB38/B3/TL	
14	#43130-24A00	バルブアッシ,ホイールリム,TR412(DUNLOP)	1		
15	62100-43E00-019	アブソーバアッシ,リヤショック(ブラック)	1		0.7
16	01550-10303	ボルト	1	ロア	
17	01550-10353	ボルト	1	アッパ	

FIG.37B (J-15) :TYPE K2



FIG.37B

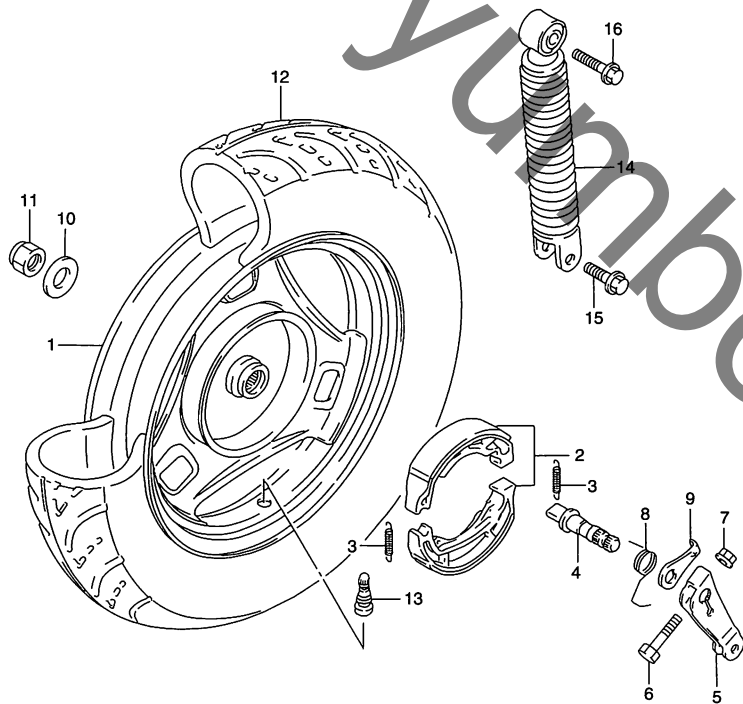


FIG.37B (J-15) リヤ ホイール (TYPE K2)

見出番号	品番	品名	使用個数	備考	標準作業時間
1	64140-18F00-13L	ホイール, リヤ(10X2.15) (シルバー)	1		0.5
2	64400-41820	シューセット, リヤブレーキ	1		W0.3
3	55421-20E00	スプリング, リヤブレーキシュー	2		
4	64441-43E00	カム, リヤブレーキ	1		
5	64451-02111	レバー, リヤブレーキカム	1		0.4
6	09100-06139	ボルト, 6X31	1		
7	08316-10063	ナット	1		
8	64484-43E00	スプリング, リヤブレーキカムレバー, リターン	1		
9	64492-17B02	プレート, ブレーキライニングインジケータ	1		
10	09160-16039	ワッシャ	1		
11	09159-16020	ナット	1		
12-1	*55110-43E00	タイヤ, フロント/リヤ, 3.00-10 32J D302	1	DUNLOP	W0.5
12-2	*65110-43E20	タイヤ, リヤ, 3.00-10 32J	1	INOUE MB38/B3/TL	
13	# 43130-24A00	バルブアッシュ, ホイールリム, TR412(DUNLOP)	1		
14	62100-43E00-019	アブソーバアッシュ, リヤショック(ブラック)	1		0.7
15	01550-10303	ボルト	1	ロア	
16	01550-10353	ボルト	1	アッパ	

4

