

SUZUKI
パーツカタログ

AN400X
(CK41A)

スカイウェイブ 400

このパーツカタログは、《スズキ スカイウェイブ 400》AN400X型の補給取扱い部品を収録してあります。

1998-11

初版

yumbo-jp.com

まえがき
目次

1

エンジン
トランスミッション

2

電装

3

車体

4

品番索引表
品名索引表

5

AN400X



キャンディアカデミーマルーン (22U)



フラッシュシルバーメタリック (Y2D)



パールスチールブルーグレー (Y9E)



サターンブラックメタリック (Y7L)

車体色は印刷のため実物と異なる場合があります。

ま え が き

このパーツカタログは、《スズキ スカイウェイブ 400》AN400X型の補給取扱い部品を収録してあります。

実施号機 AN400X : F. No. CK41A-100001~

パーツカタログのご使用について

1. カラーラベル

色物部品を索引する場合は、カラーラベルを参照の上
該当部品をお選びください。

カラーラベル



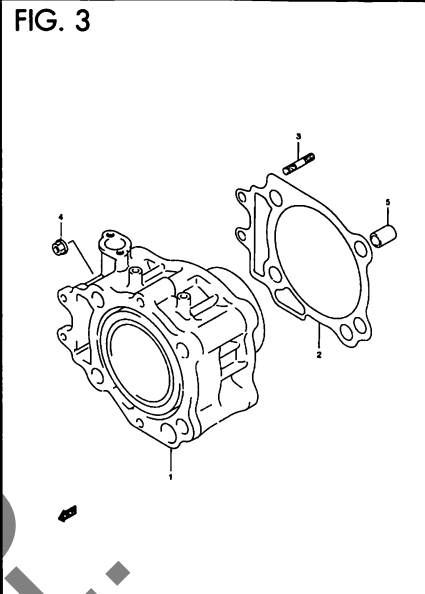
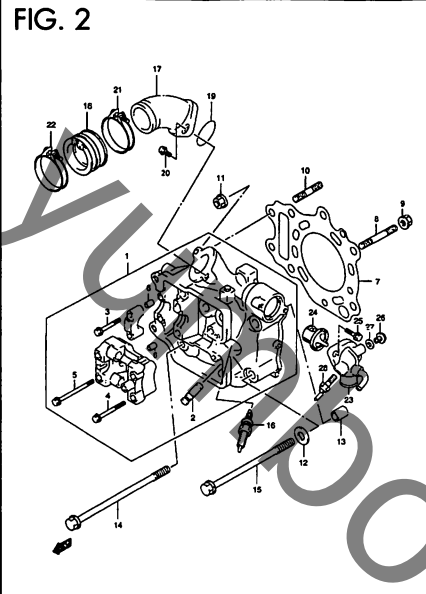
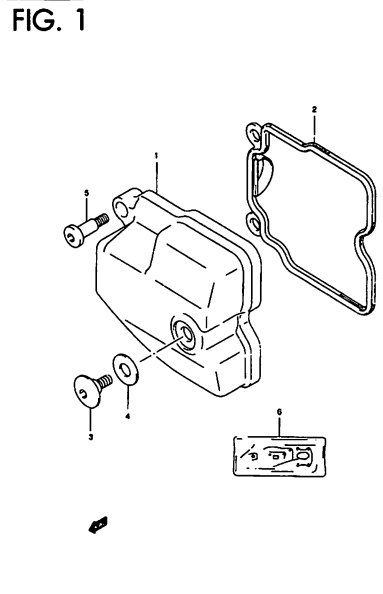


FIG. 9

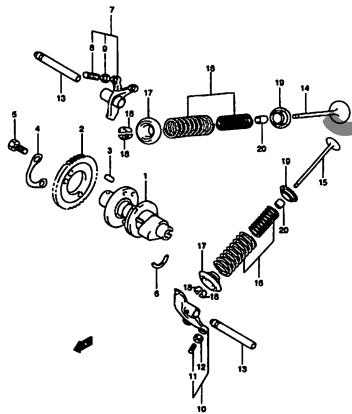


FIG. 10

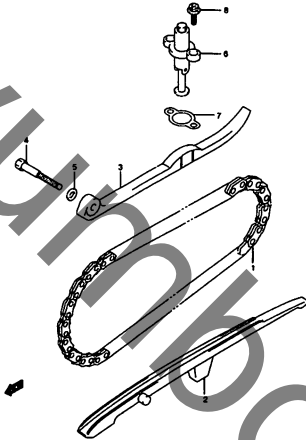


FIG. 11

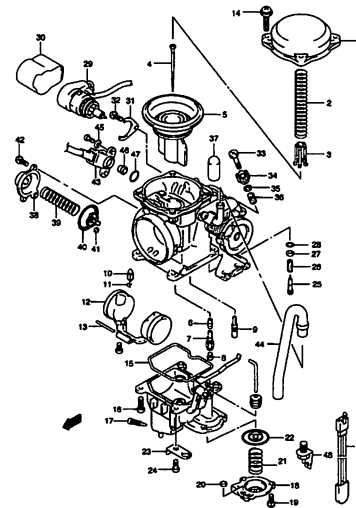


FIG. 12

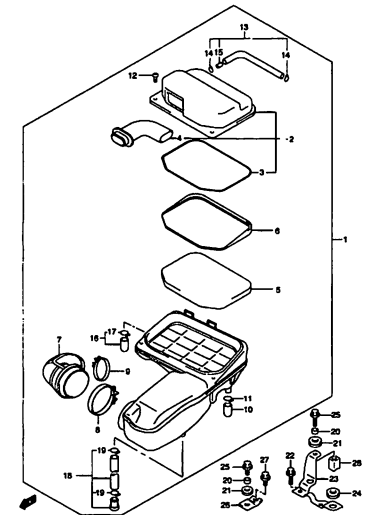


FIG. 13

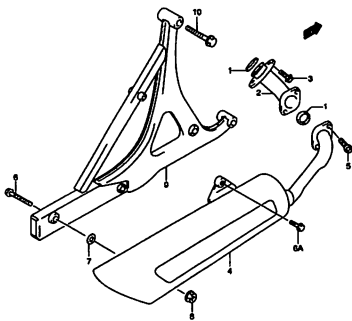


FIG. 14

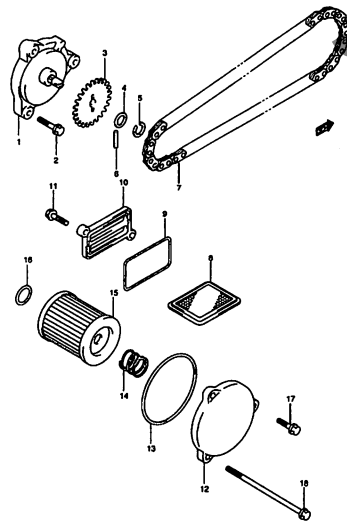


FIG. 15

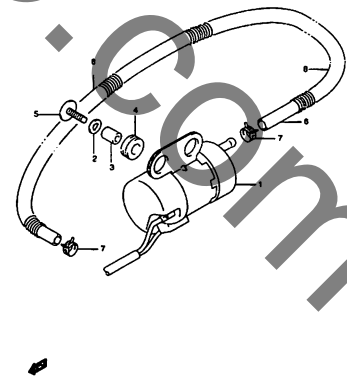
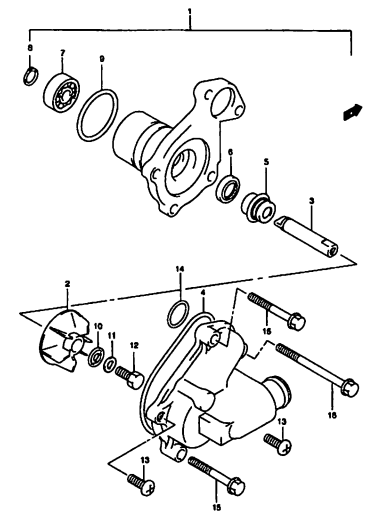


FIG. 16



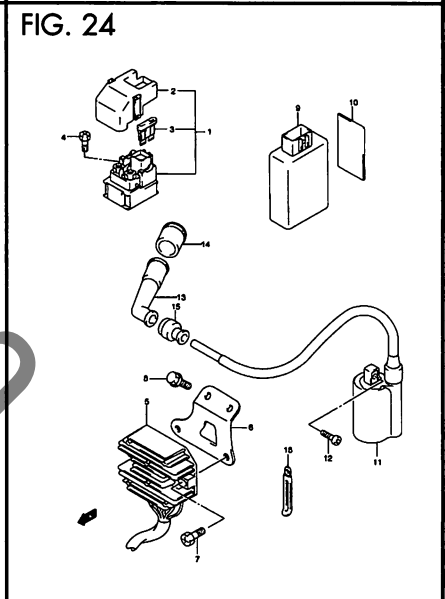
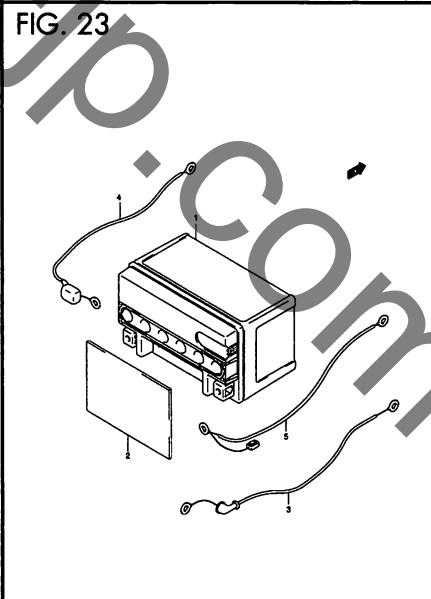
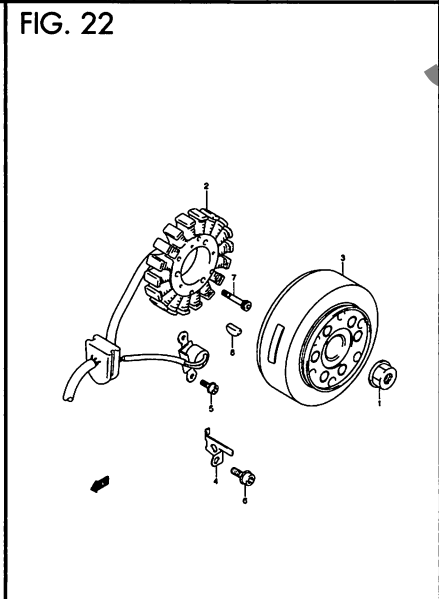
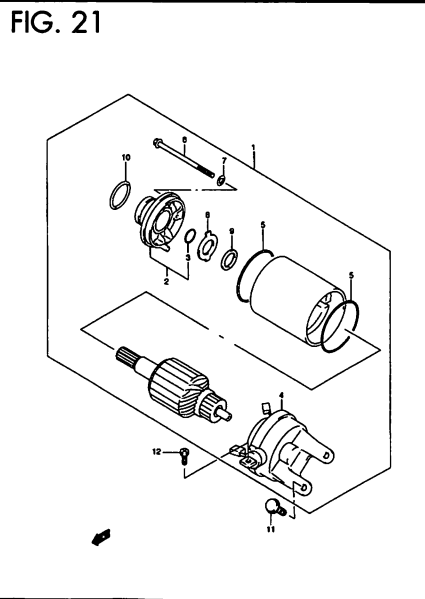
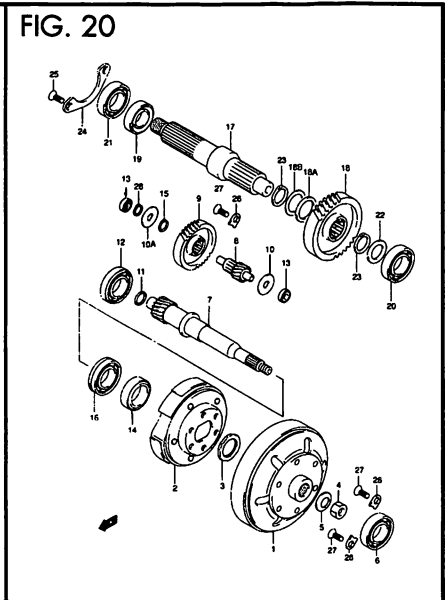
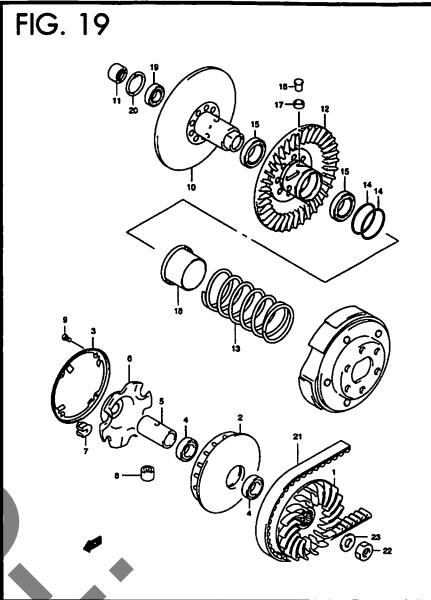
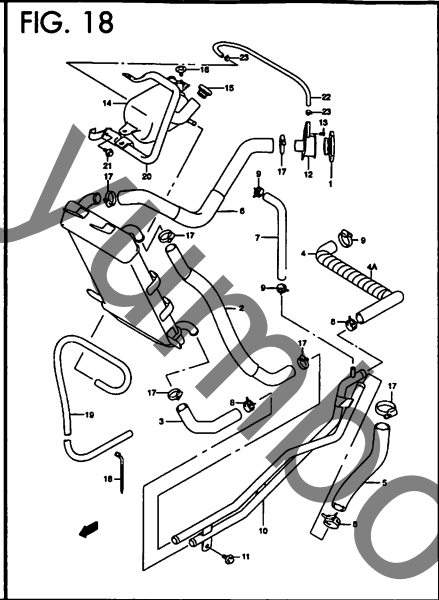
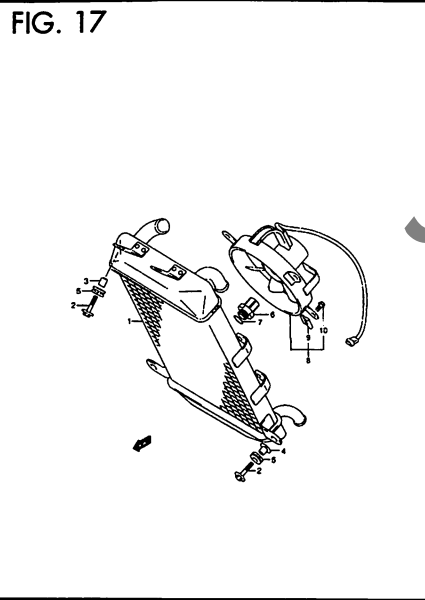


FIG. 25

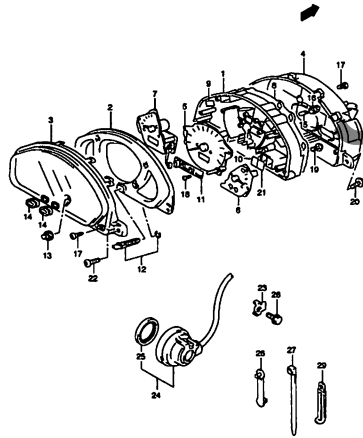


FIG. 26

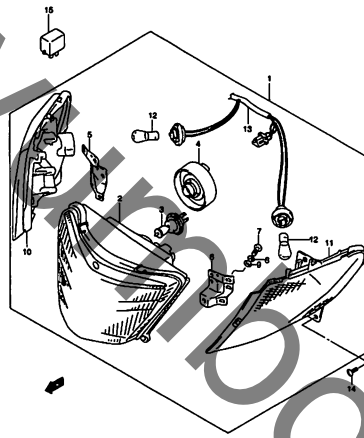


FIG. 27

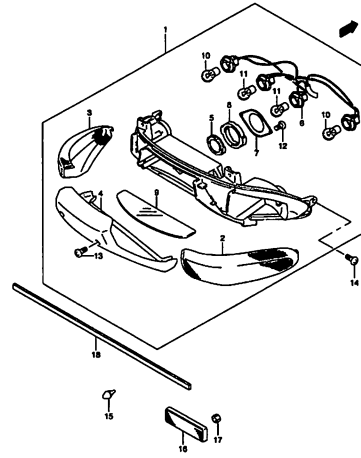


FIG. 28

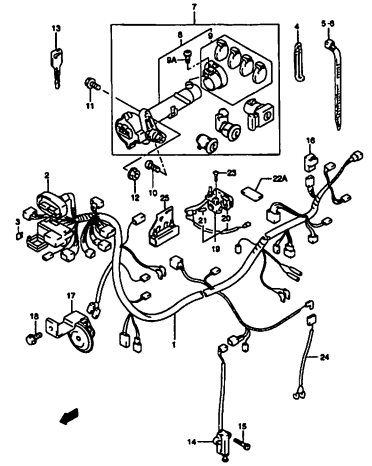


FIG. 29

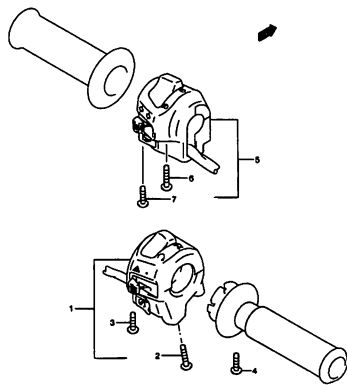


FIG. 30

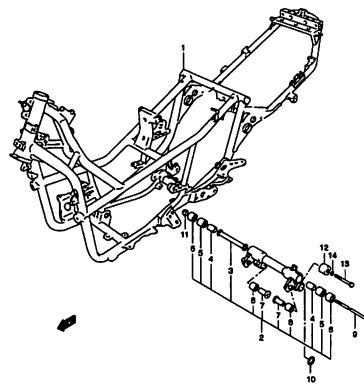


FIG. 31

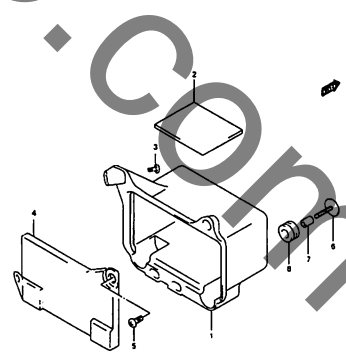


FIG. 32

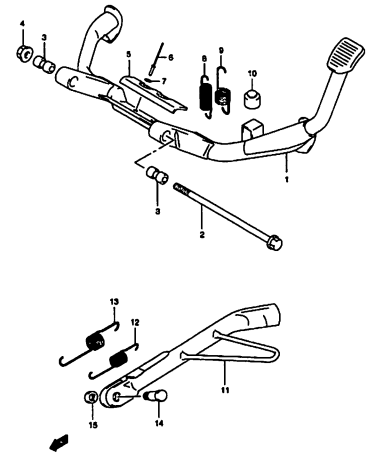


FIG. 33

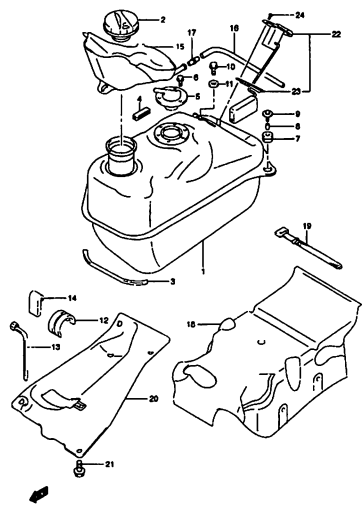


FIG. 34

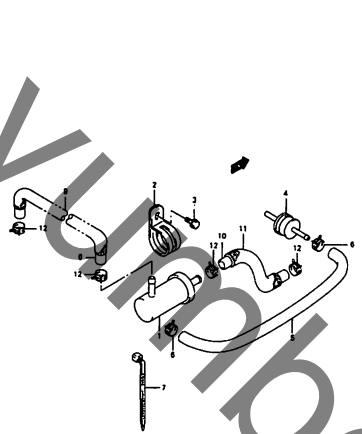


FIG. 35

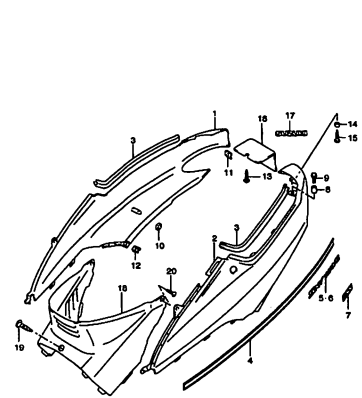


FIG. 36

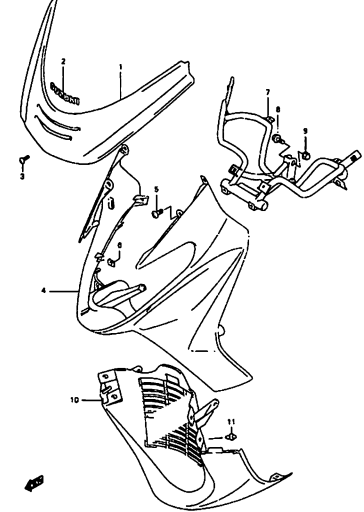


FIG. 37

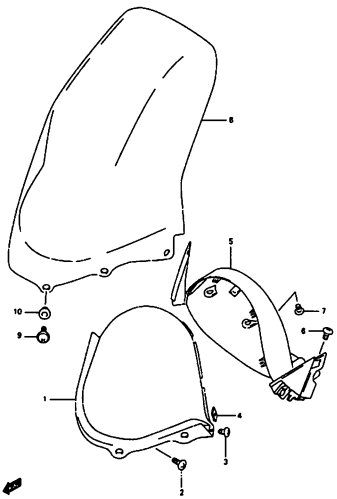


FIG. 38

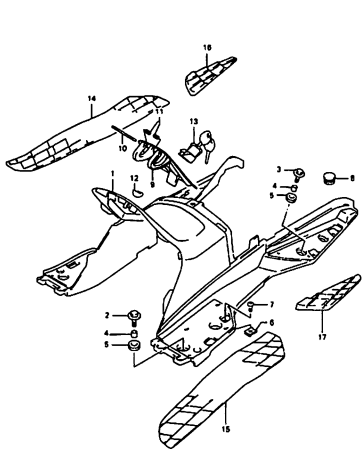


FIG. 39

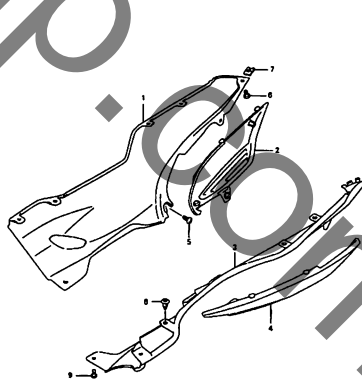
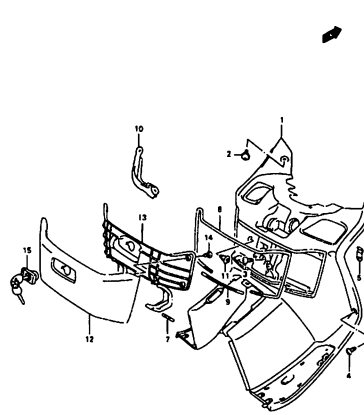


FIG. 40



この図に示すように、燃料ポンプの取付位置は、燃料タンクの取付位置と一致させる必要があります。

FIG. 41

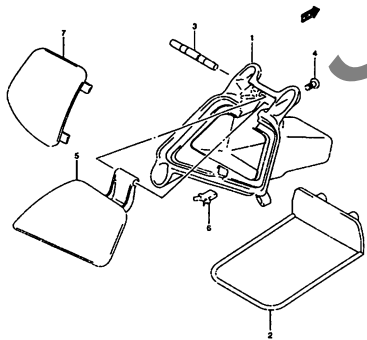
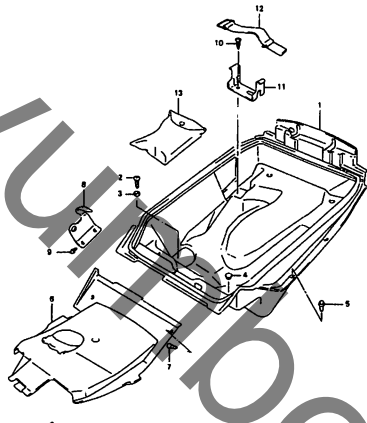


FIG. 42



ツベルの脱つてある部品を交換するときは、ツベルも同時に交換してください。

FIG. 43

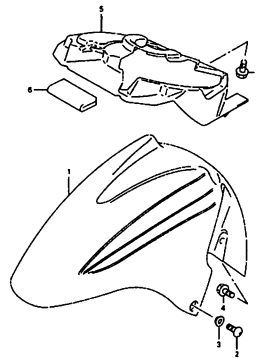
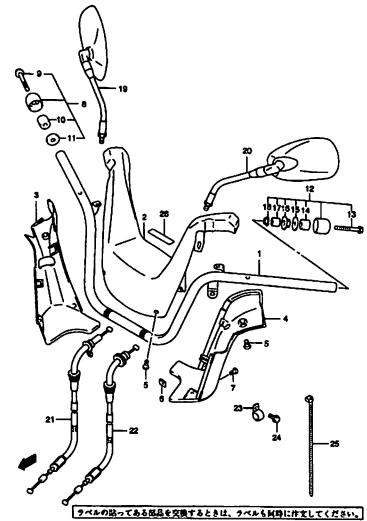


FIG. 44



ツベルの脱つてある部品を交換するときは、ツベルも同時に交換してください。

FIG. 45

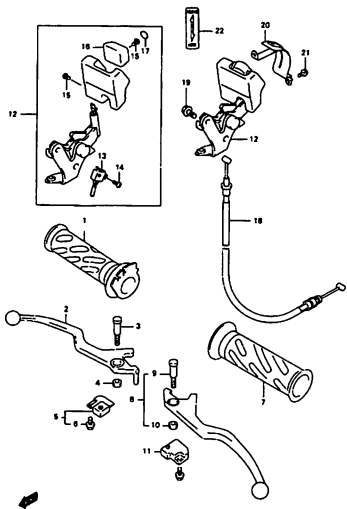


FIG. 46

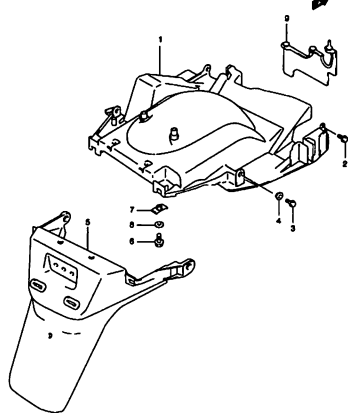


FIG. 47

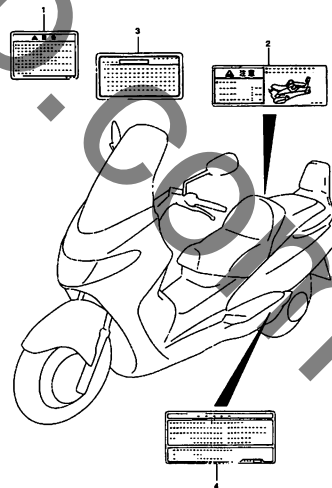


FIG. 48

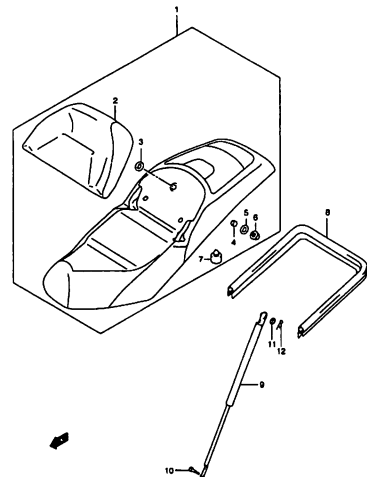


FIG. 49

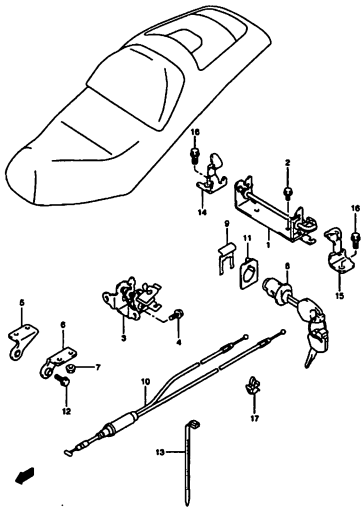


FIG. 50

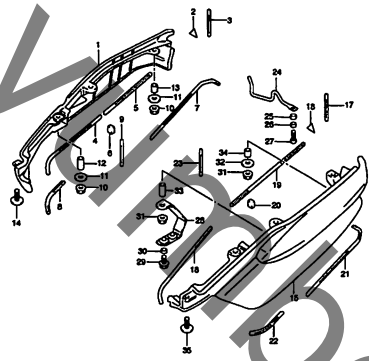


FIG. 51

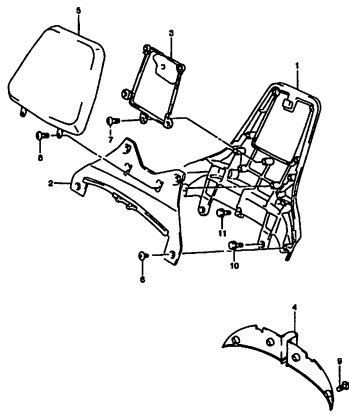


FIG. 52

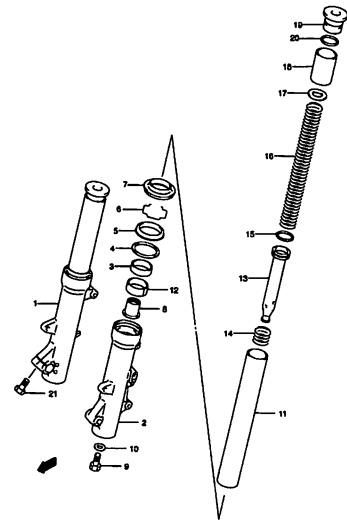


FIG. 53

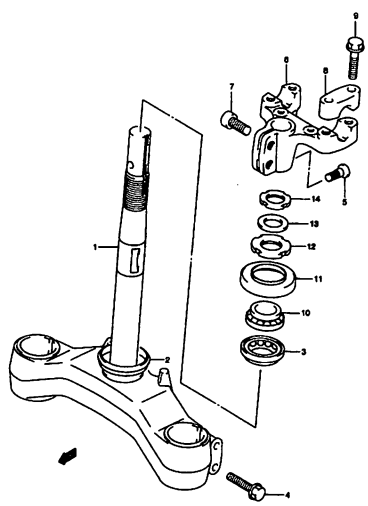


FIG. 54

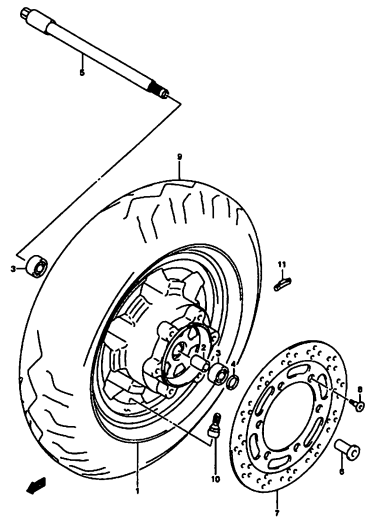


FIG. 55

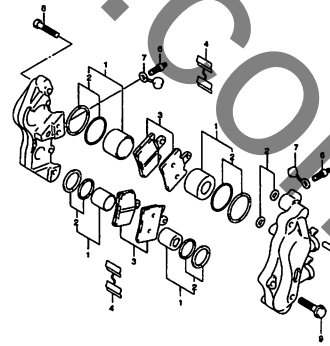


FIG. 56

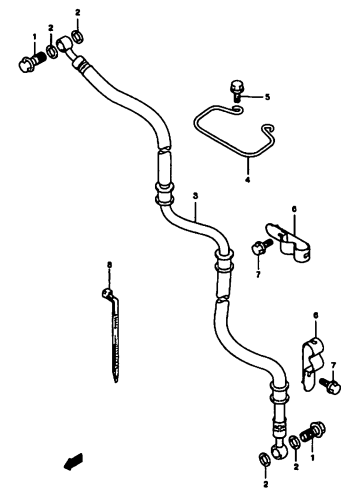


FIG. 57

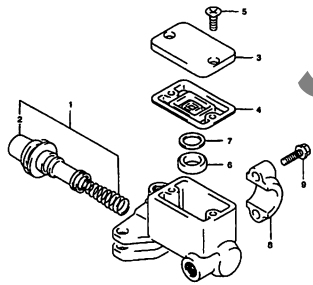


FIG. 58

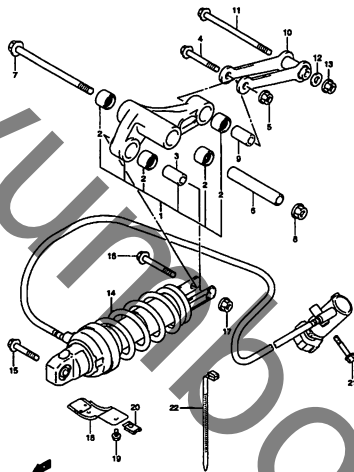


FIG. 59

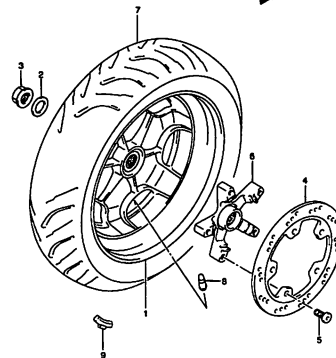


FIG. 60

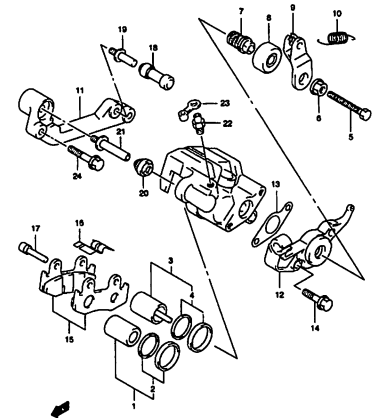


FIG. 61

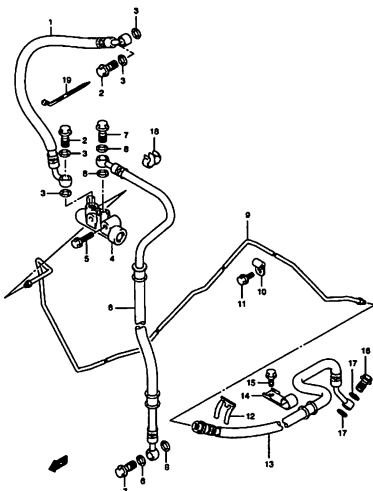


FIG. 62

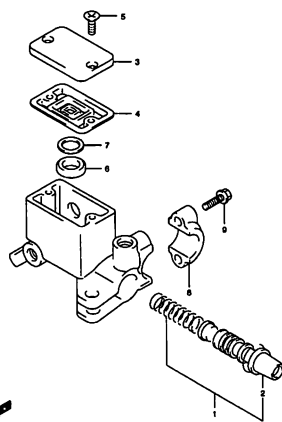


FIG.1

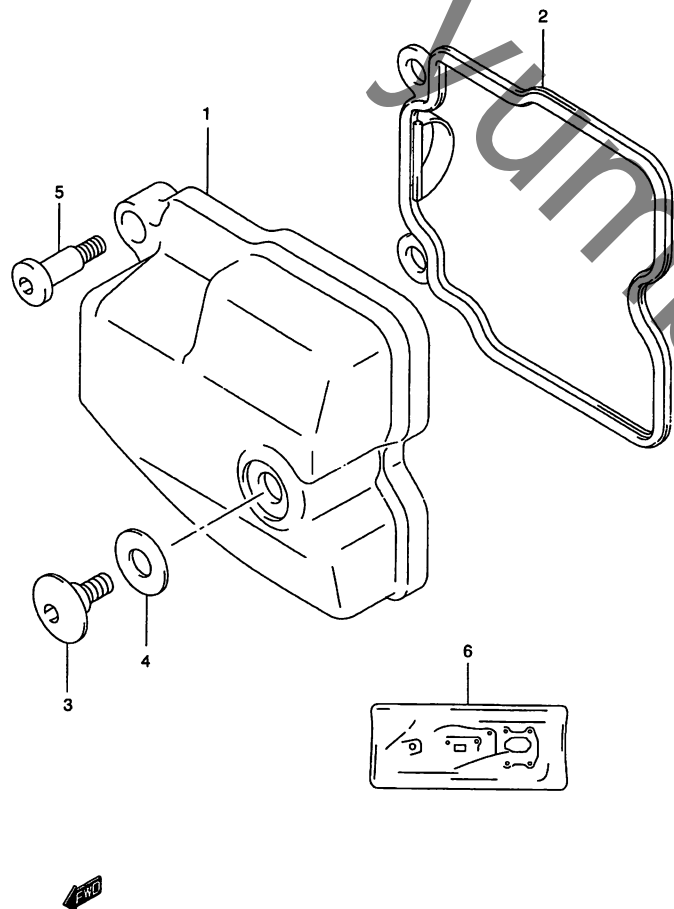


FIG.1 (B-2) シリンダヘッドカバー

見出番号	品番	品名	使用個数	備考	標準 作業時間
1	11171-14F00	カバーシリンダヘッド	1		0.4
2	11173-14F00	ガスケット,シリンダヘッドカバー	1		W0.4
3	09106-07015	ボルト,7X18.5	1		
4	09161-11008	ワッシャ	1		
5	09106-07017	ボルト,7X31	2		
6	11400-15870	ガスケットセット	1		

FIG.2

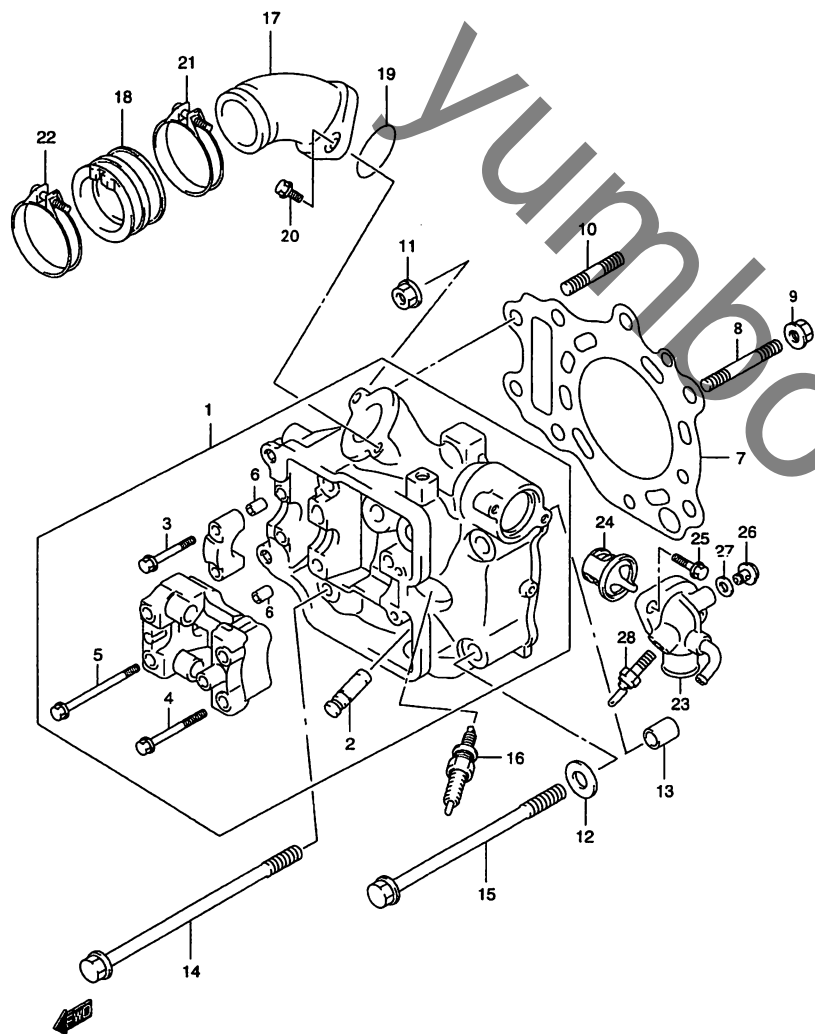


FIG.2 (B-3) シリンダヘッド

見出番号	品番	品名	使用個数	備考	標準 作業時間
1	11100-15F00	ヘッドアッш, シリンダ	1		2.2
2	11115-14D71	・ガイド, バルブ	2		2.4 A(0.2)
3	09103-06026	・ボルト, 6X39	2		
4	09103-06165	・ボルト, 6X45	2		
5	09103-06064	・ボルト, 6X60	2		
6	09206-08001	・ピン, 6.2X8X11	4		
7	11141-15F00	ガスケット, シリンダヘッド	1		W1.9
8	01421-08503	スタッドボルト	2		
9	08316-10083	ナット	2		
10	01421-06253	スタッドボルト	2		
11	08316-10063	ナット	2		
12	09168-10017	ガスケット, 10.5X22X2	4		
13	04211-13189	ピン	2		
14	09103-10178	ボルト, 10X180	2		
15	09103-10223	ボルト, 10X155	2		
16-1	# 09482-00516	スパークプラグ, CR7E(NGK)	1		W0.3
16-2	# 09482-00515	スパークプラグ, U22ESR-N(DENSO)	1		
16-3	# 09482-00456	スパークプラグ, CR8E(NGK)	1	OPT	
16-4	# 09482-00457	スパークプラグ, U24ESR-N(DENSO)	1	OPT	
16-5	# 09482-00458	スパークプラグ, CR9E(NGK)	1	OPT	
16-6	# 09482-00459	スパークプラグ, U27ESR-N(DENSO)	1	OPT	

FIG.2

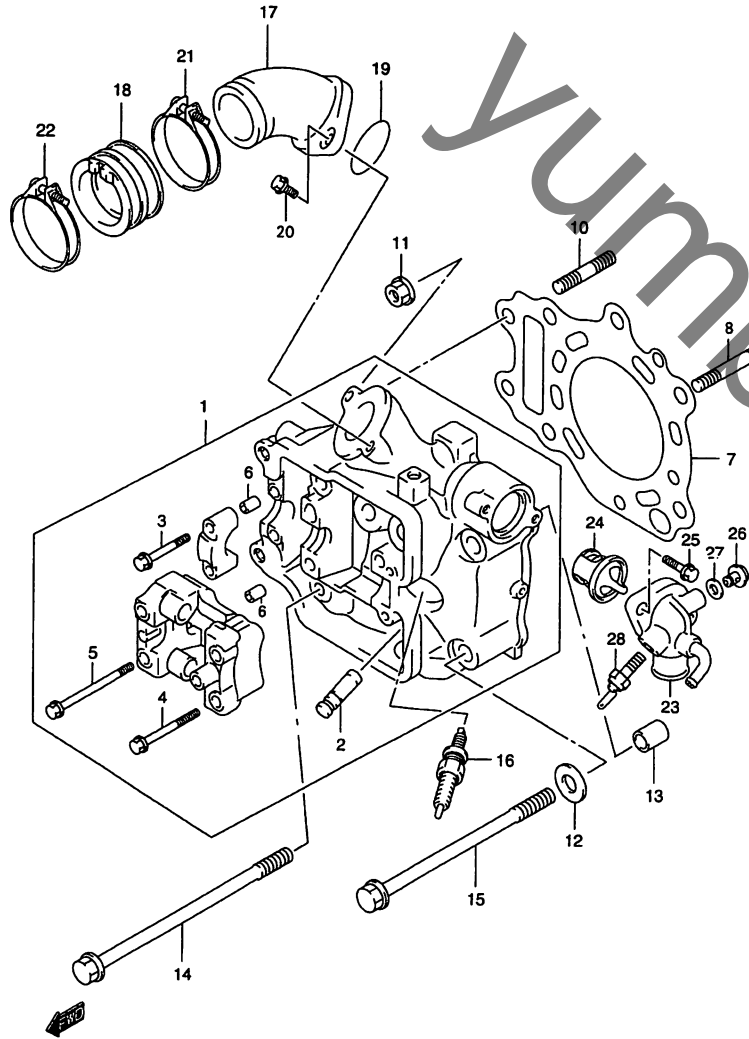


FIG.2 (B-4) シリンダヘッド

見出番号	品番	品名	使用個数	備考	標準作業時間
17	13111-15F00	パイプ, インテークNO.1	1		0.4
18	13121-15F00	パイプ, インテークNO.2	1		
19	09280-40010	Oリング, D:2.4, ID:39.7	1		
20	09119-06092	ボルト, 6X16	2		
21	09402-54208	クランプ	1		
22	09402-50208	クランプ	1		
23	17661-14F00	カバー, サーモスタット	1		0.5
24	17670-08D10	サーモスタット, ウォータ	1		0.4
25	01550-06203	ボルト	2		
26	09360-06007	ユニオン	1		
27	09168-06004	ガスケット, 6.2X11X1.2	1		
28	34850-14F00	ゲージアッシ, ウォータテンバレチャ	1		0.4

FIG.3

FIG.3 (B-5) シリンダ

見出番号	品番	品名	使用個数	備考	標準作業時間
1	11210-15F00-0F0	シリンダ	1		2.0
2	11241-14F00	ガスケット、シリンダ	1		W2.0
3	01421-06253	スタッドボルト	2		
4	08316-10063	ナット	2		
5	04211-13189	ピン	2		

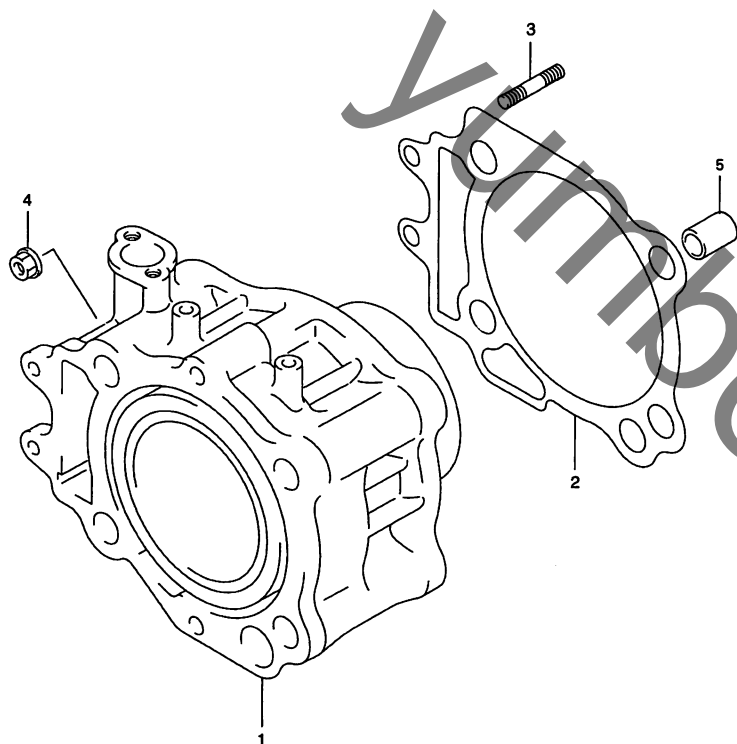


FIG.4

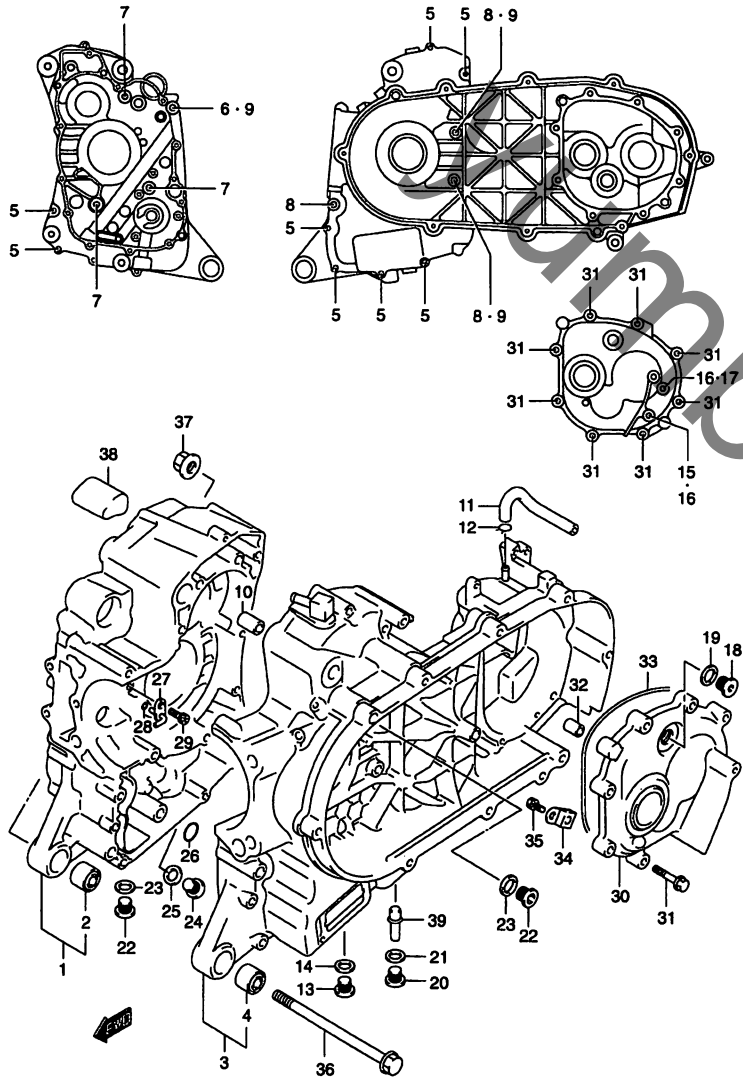


FIG.4 (B-6) クランクケース

見出番号	品番	品名	使用個数	備考	標準作業時間
1	11310-15830	クランクケースセット,ライト	1		4.8
2	09319-10043	・ブッシング,10X23X30	1		
3	11320-15830	クランクケースセット,レフト	1		4.8
4	09319-10043	・ブッシング,10X23X30	1		
5	01547-06603	ボルト	5		
5A	07130-08653	ボルト	3		
6	07120-08903	ボルト	1		
7	07120-08603	ボルト	3		
8	07120-08703	ボルト	3		
9	09168-08016	ガスケット,8.2X14X1	3		
10	11319-33E50	ピン,クランクケース	2		
11	11329-14F00	ホース,トランスミッションブリーザ	1		
12	09401-11403	クリップ	1		
13	09247-14026	プラグ	1		
14	09168-14002	ガスケット,13.8X18.8X0.4	1		
15	01550-08123	ボルト	1		
16	09168-08008	ガスケット,8.2X14X1	2		
17	01550-08123	ボルト	1		
18	09248-16010	プラグ	1		
19	09168-16002	ガスケット,16X22X2	1		
20	09248-14005	プラグ	1		
21	09168-14002	ガスケット,13.8X18.8X0.4	1		

FIG.4

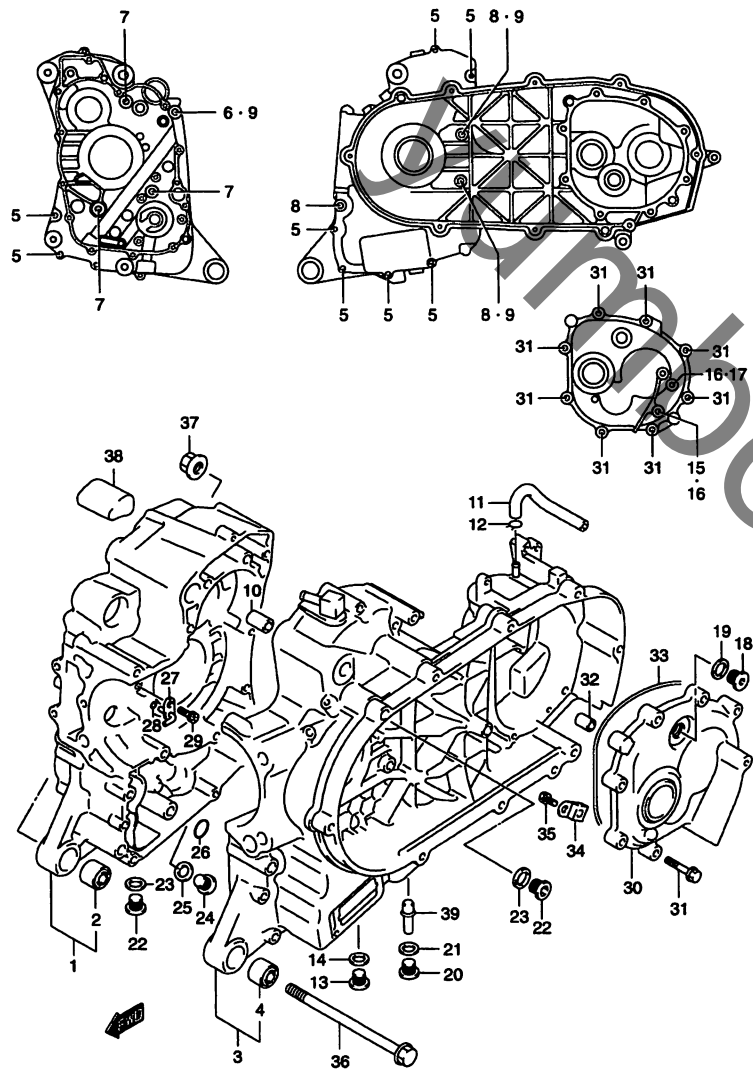


FIG.4 (B-7) クランクケース

見出番号	品番	品名	使用個数	備考	標準 作業時間
22	09248-12004	プラグ,L:12	3		
23	09168-12002	ガスケット,12.1X16.2X3.7	3		
24	09248-16010	プラグ	1		
25	09168-16002	ガスケット,16X22X2	1		
26	09280-12009	Oリング,D:1.9,ID:12.6	1		
27	11390-14F00	ジェット,ピストンクーリング	1		4.4
28	09280-04004	Oリング,D:1.2,ID:4.0	1		
29	07130-06123	ボルト	1		
30	11431-15F00	カバー,ギヤボックス	1		1.0
31	01550-08353	ボルト	8		
32	04211-11169	ピン	2		
33	09280-00035	Oリング,D:2.4,ID:172	1		
34	11393-20E00	マグネット,ギヤボックス	1		1.0
35	01570-06123	ボルト	1		
36	09103-12053	ボルト,12X295	1		
37	08319-31123	ナット	1		
38	11186-14F01	セパレータ,オイルNO.2	1		
39	11323-15F00	ジェット,ブリーザ	1		

FIG.5

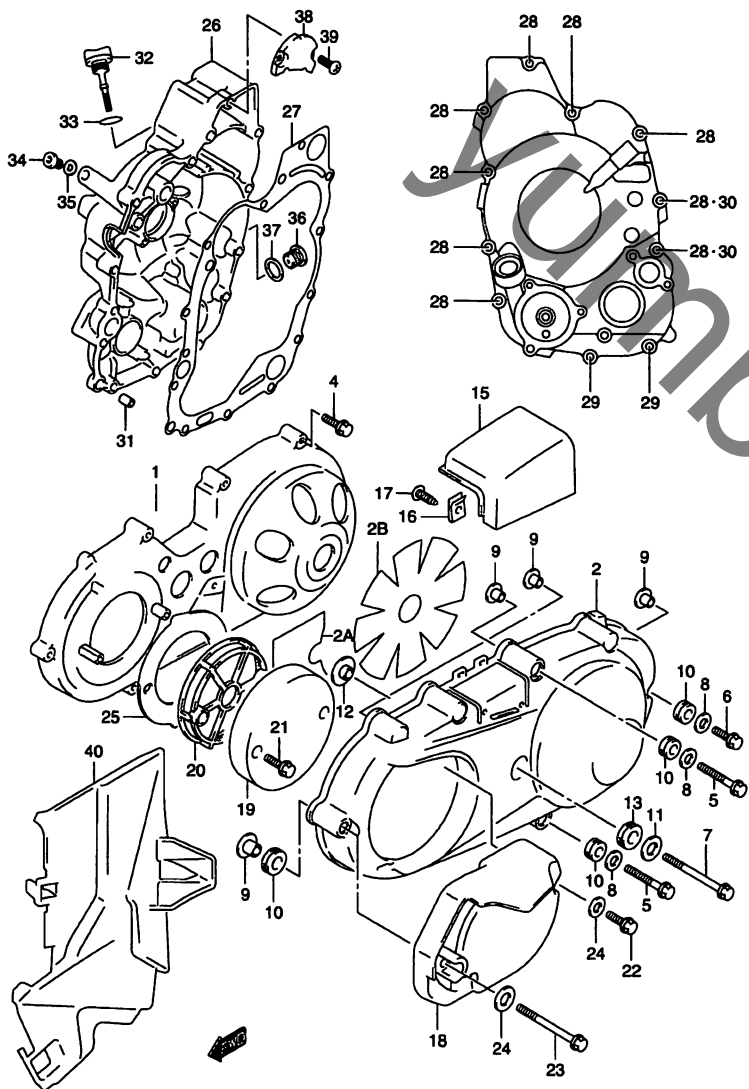


FIG.5 (B-8) クランクケース カバー

見出番号	品番	品名	使用個数	備考	標準作業時間
1	11341-15F00	カバー,クラッチインナ	1		0.7
2	11370-15F00	カバー,クラッチアウト	1		0.5
2A	11486-15F00	クッション,クラッチアウトカバー-NO.1	1		
2B	11487-15F00	クッション,クラッチアウトカバー-NO.2	1		
3	11484-14F00	ガスケット,クラッチカバーアウト	1		W0.5
4	01547-06303	ボルト	4		
5	01547-06457	ボルト	2		
6	01547-06257	ボルト	1		
7	01547-06757	ボルト	1		
8	09160-06028	ワッシャ,6.5X18X1	3		
9	09169-06062	ワッシャ	4		
10	09320-09016	クッション	4		
11	09160-06134	ワッシャ,6.5X24X1.6	1		
12	09180-08181	スペーサ,8.6X12X9.3	1		
13	09320-12011	クッション,11.8X25X7.5	1		
14	04211-11169	ピン	2		
15	11372-15F00	ダクト,クラッチアウトカバー	1		
16	09148-05038	ナット	2		
17	03242-05103	スクリュ	2		
18	11381-15F00	ダクト,ベルトクーリング	1		0.2
19	11388-15F00	フィルタ,ベルトクーリング	1		
20	11389-15F00	ホルダ,ベルトクーリングフィルタ	1		
21	02142-06163	スクリュ	2		
22	01547-06207	ボルト	1		
23	01547-06657	ボルト	1		

FIG.5

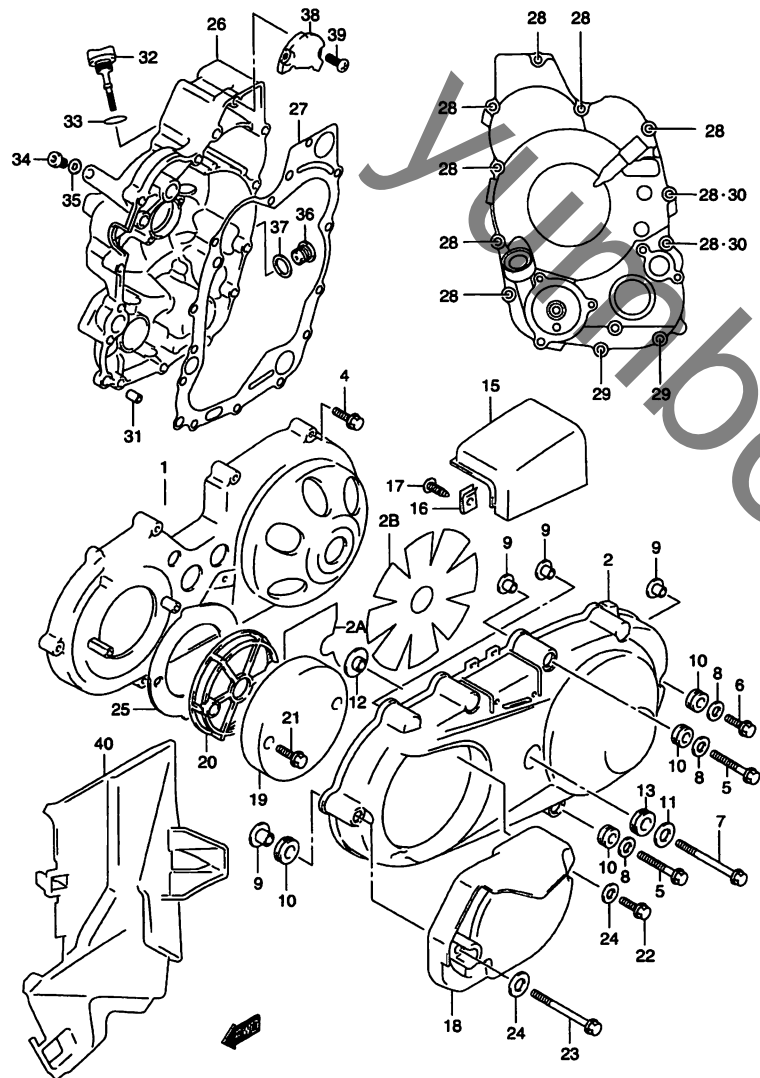


FIG.5 (B-9) クランクケース カバー

見出番号	品番	品名	使用個数	備考	標準 作業時間
24	08322-01067	ワッシャ	2		
25	11485-14F00	クッション、ベルトクーリングダクト	1		
26	11351-14F01	カバー、マグネット	1		1.3
27	11483-14F00	ガスケット、マグネットカバー	1		W1.3
28	01547-06307	ボルト	9		
29	01547-06257	ボルト	2		
30	09168-06023	ガスケット、5.8X13X1.2	2		
31	04211-09149	ピン	2		
32	11971-14F00	ゲージ、オイルレベル	1		
33	09280-17003	Oリング、D:3.1、ID:16.8	1		
34	09248-10010	プラグ	1		
35	09168-10002	ガスケット、10X14X3.6	1		
36	09248-16010	プラグ	1		
37	09168-16002	ガスケット、16X22X2	1		
38	11352-15F00	セパレータ、オイル	1		
39	02112-06123	スクリュ	2		
40	11411-15F00	カバー、フレームインナ	1		

FIG.6

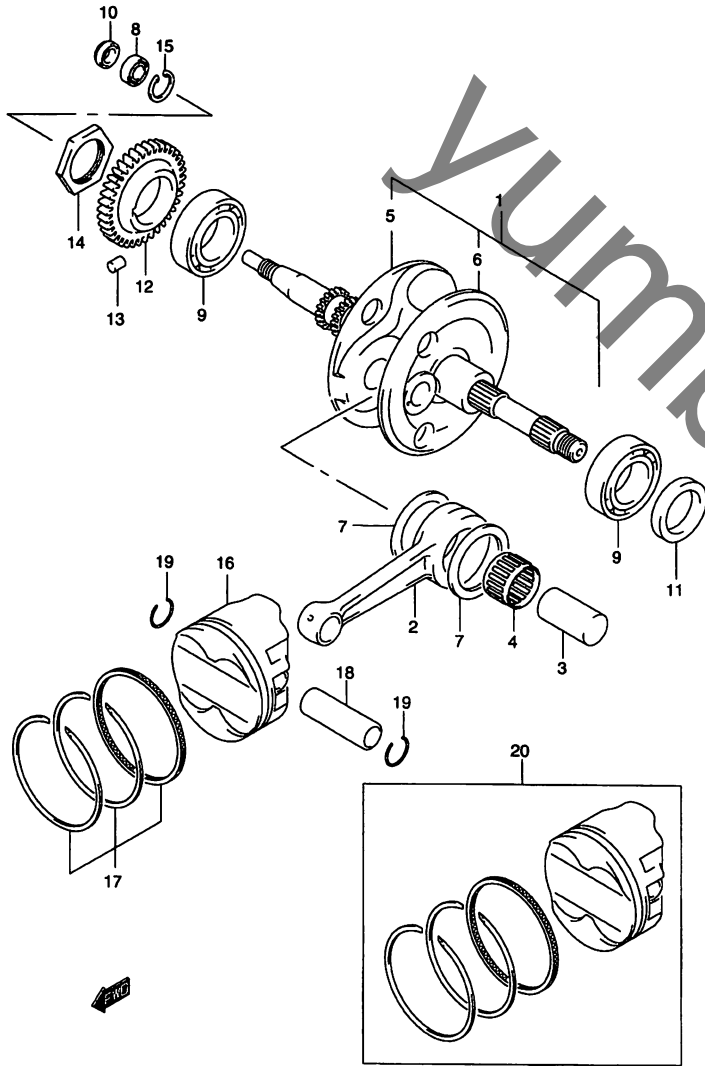


FIG.6 (B-10) クランクシャフト

見出番号	品番	品名	使用個数	備考	標準作業時間
1	12200-15F00	クランクシャフトアッシ	1		4.4
2	12161-15F00	・コネクティングロッド	1		
3	12210-15F00	・ピン,クランク	1		
4	09263-35034	・ベアリング,35X45X22	1		
5	12221-15F00	・クランクシャフト,ライト	1		
6	12260-15F00	・クランクシャフト,レフト	1		
7	09160-35005	・ワッシャ,35X55X1	2		
8	09262-12016	ベアリング,12X32X10	1	RH	
9	09262-35039	ベアリング35X72X17	2		
10	09282-12011	オイルシール,12X29X6	1	RH	
11	09283-34011	オイルシール,34X52X6	1	LH	
12	12661-14F00	ギヤ,クランクバランスドライブ	1		2.3
13	09261-05005	ローラ	1		
14	12664-24B01	ナット,フライホイール	1		
15	08331-41326	サークリップ	1		
16	12111-15F00-0F0	ピストン	1		2.0
17	12140-15F00	リングセット,ピストン	1		2.0
18	12151-05A00	ピン,ピストン	1		
19	09381-20004	スナップリング	2		
20-1	12100-15F00-050	ピストンセット,OS0.5	1	OPT	
20-2	12100-15F00-100	ピストンセット,OS1.0	1	OPT	

FIG.7

2

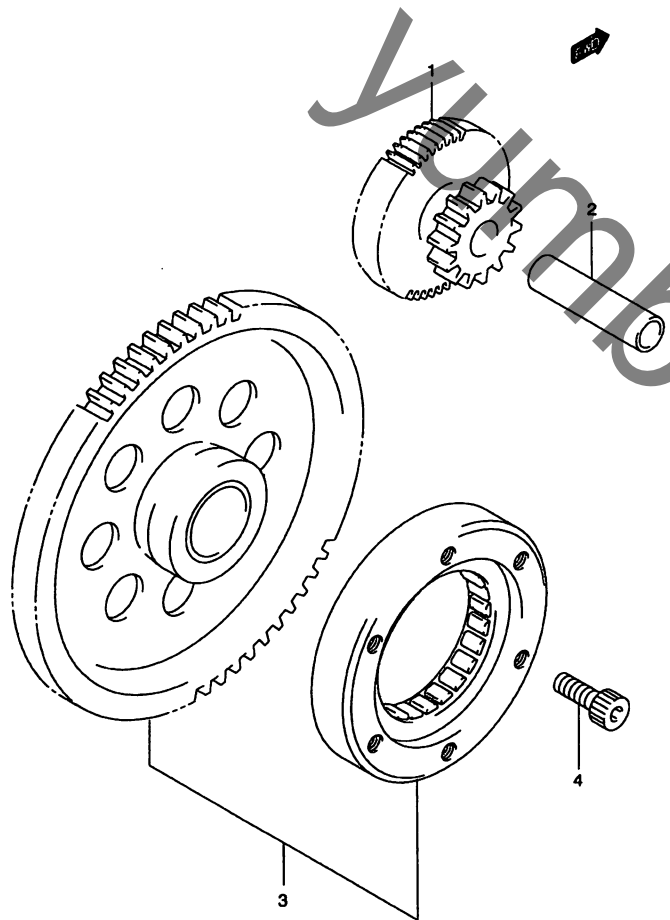


FIG.7 (B-11) スタータクラッチ

見出番号	品番	品名	使用個数	備考	標準 作業時間
1	12611-14F01	ギヤ, スタータアイドルNO.1	1		0.9
2	09206-12002	ピン, 7X12X50.5	1		
3	12600-15820	クラッチセット, スタータ	1		1.0
4	09106-08095	ボルト, 8X16	6		

FIG.8

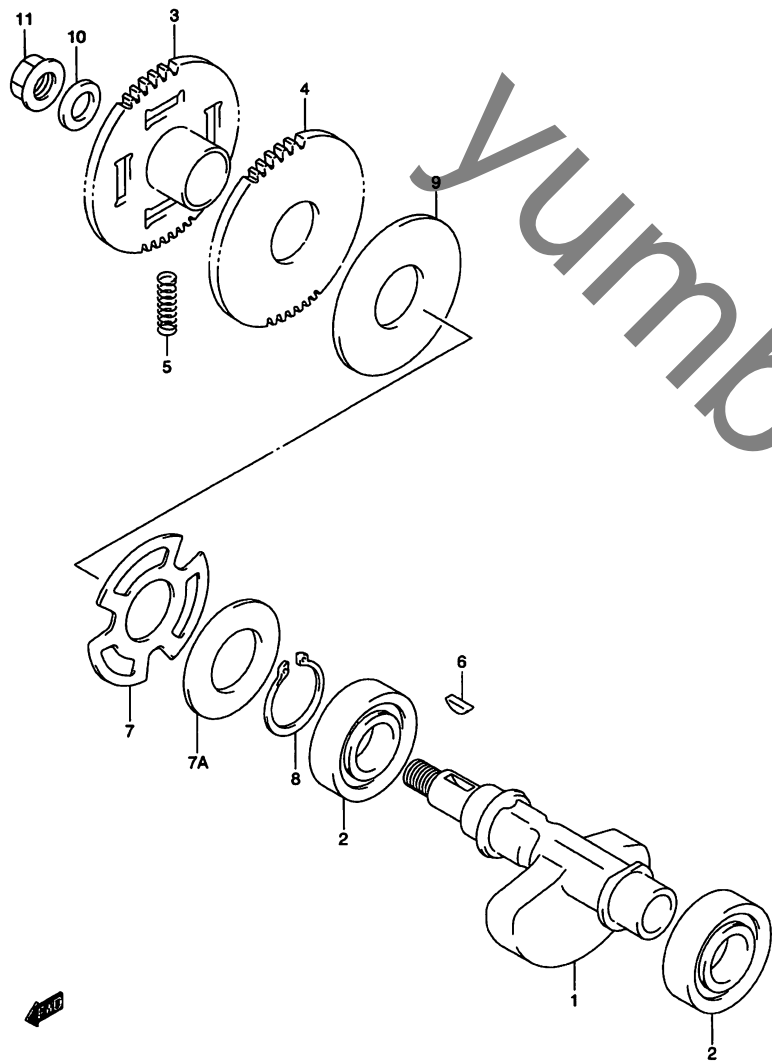


FIG.8 (B-12) クランク バランサ

見出番号	品番	品名	使用個数	備考	標準 作業時間
1	12651-15F00	バランサ, クランク	1		4.4
2	09262-20121	ベアリング, 20X47X14	2		
3	12666-14F00	ギヤ, クランクバランサドリブ, NO.1	1		1.4
4	12667-14F00	ギヤ, クランクバランサドリブ, NO.2	1		
5	09440-07064	スプリング	4		
6	09420-04008	キー	1		
7	09164-28002	ワッシャ, 28.5X47.8X2.5	1		
7A	08221-28365	シム	1		
8	08331-31286	サークリップ	1		
9	08211-28482	ワッシャ	1		
10	08211-12283	スラストワッシャ	1		
11	08316-10123	ナット	1		

FIG.9

2

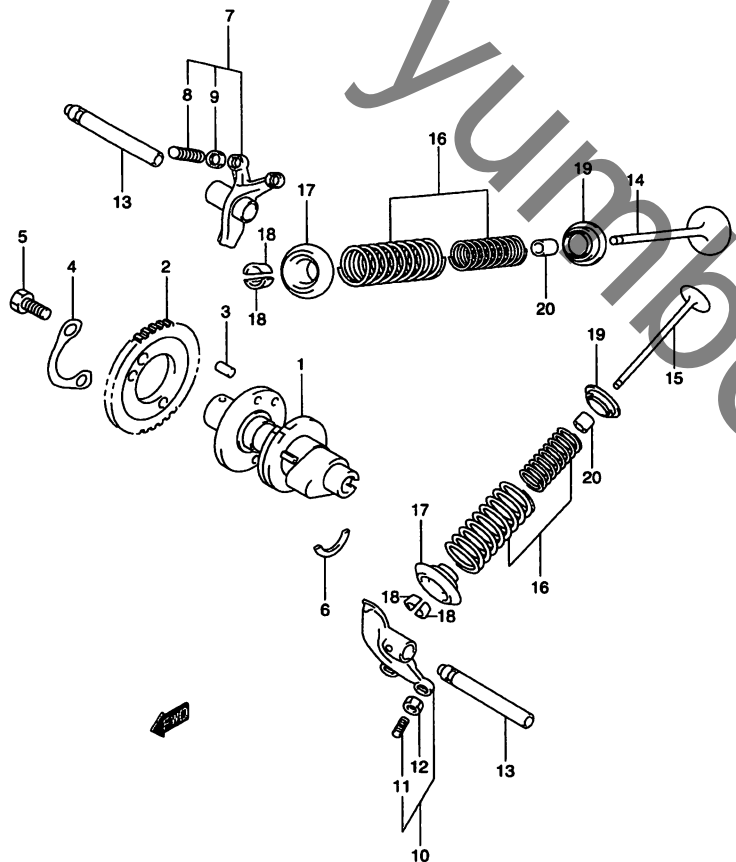


FIG.9 (B-13) カム シャフト/バルブ

見出番号	品番	品名	使用個数	備考	標準 作業時間
1	12710-15F00	シャフト,カム	1		1.5
2	12741-14D50	スプロケット,カムシャフト(NT:34)	1		1.5
3	09261-05005	ローラ	1		
4	12747-44B00	ワッシャ,スプロケット	1		
5	09111-06032	ボルト,6X10.5	2		
6	09390-22002	Cリング	1		
7	12840-15F00	アーム,バルブロックインテーク	1		1.4
8	12842-17C50	・スクリュ,タベットアジャスチング	2		
9	12843-27A00	・ナット,タベットアジャスチング	2		
10	12850-15F00	アーム,バルブロックエキゾースト	1		1.4
11	12842-17C50	・スクリュ,タベットアジャスチング	2		
12	12843-27A00	・ナット,タベットアジャスチング	2		
13	12861-14F00	シャフト,バルブロックアーム	2		
14	12911-14D01	バルブ,インテーク	2		2.1 A(0.2)
15	12912-14D01	バルブ,エキゾースト	2		2.1 A(0.2)
16	12920-06B00	スプリングセット,バルブ	4		
17	12931-27A01	リテーナ,バルブスプリング	4		
18	12932-27A00	コッタ,バルブ	8		
19	12933-81400	シート,バルブスプリング	4		
20	09289-05Q11	オイルシール	4		

FIG.10

FIG.10 (B-14) カム チェイン

見出番号	品番	品名	使用個数	備考	標準作業時間
1	12760-19B71	チェーン、カムシャフトドライブ	1		2.4
2	12771-14F00	ガイド、カムチェーン	1		2.0
3	12811-14F00	テンシヨナ、カムチェーン	1		2.0
4	12812-32410	ボルト、カムチェーンテンシヨナ	1		
5	09168-08008	ガスケット、8.2X14X1	1		
6	12830-29B11	アジャスタアツシ、テンシヨナ	1		0.3
7	12837-19B10	ガスケット、テンシヨナアジャスタ	1		W0.3
8	07120-06203	ボルト	2		

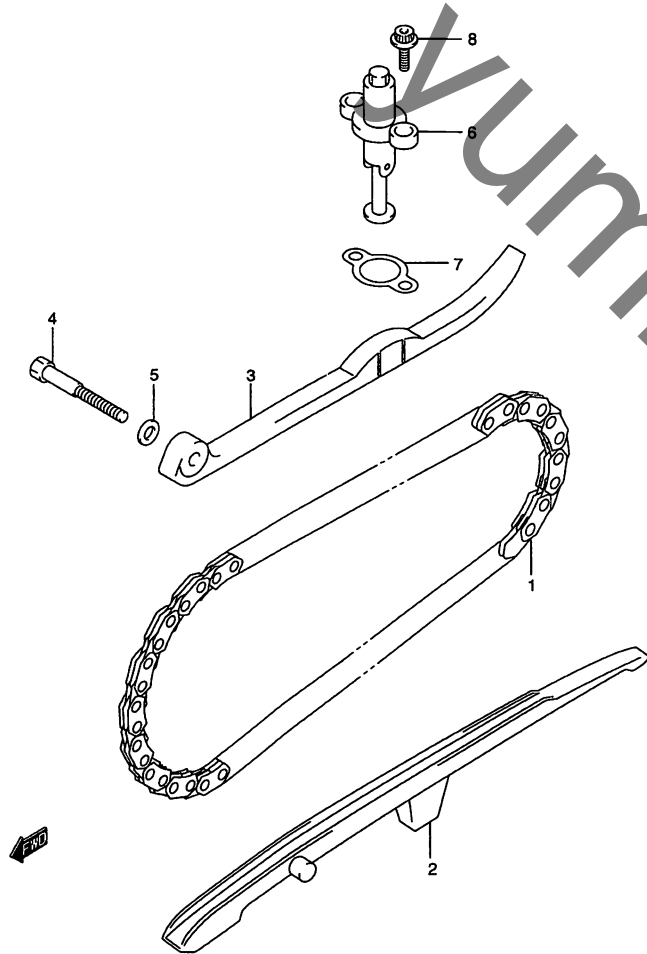


FIG.11

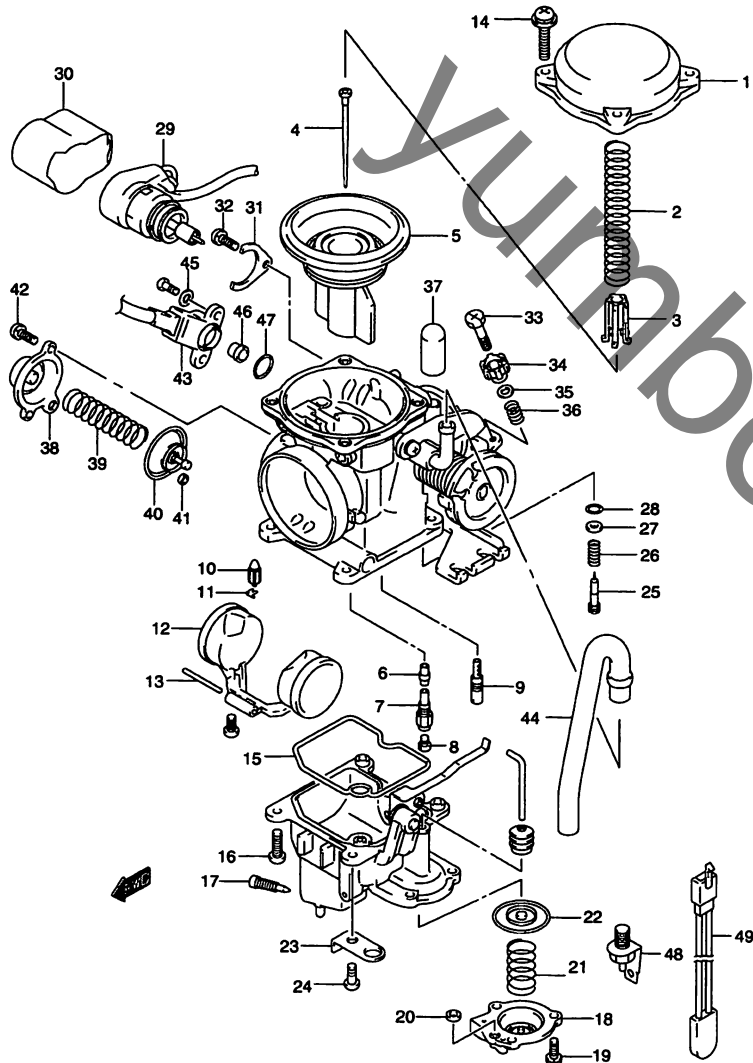


FIG.11 (C-2) キャブレタ

見出番号	品番	品名	使用個数	備考	標準 作業時間
	13200-15F00	キャブレタアッシ	1		0.6
1	13502-15F00	・トップ	1		
2	13503-15F00	・スプリング	1		
3	13504-15F00	・シート	1		
4	13383-15F00	・ニードル, ジェット, N8CA	1		0.8
5	13501-15F00	・ピストン, バキューム	1		0.8
6	13341-15F00	・ジェット, ニードル	1		0.8
7	13342-15F00	・ホルダ	1		
8	09491-21032	・ジェット, メイン, 108	1		0.8
9	09492-38005	・ジェット, スロー, 38	1		
10	13370-26E00	・バルブアッシ, ニードル	1		0.8
11	13375-26E00	・クリップ	1		
12	13250-14F00	・フロート	1		
13	13254-26E00	・ピン, フロート	1		
14	02112-04163	・スクリュ	4		
15	13251-15F00	・バックিং	1		0.8
16	13602-26E10	・スクリュ	3		
17	13247-26E00	・ドレーン, プラグ	1		
18	13488-15F00	・カバー	1		
19	13601-15F20	・スクリュ	3		
20	13497-14F00	・ワシリング	1		
21	13494-15F00	・スプリング	1		
22	13491-15F00	・ダイヤフラム	1		
23	13693-15F00	・バインダ	1		
24	13601-15F00	・スクリュ	1		

FIG.11

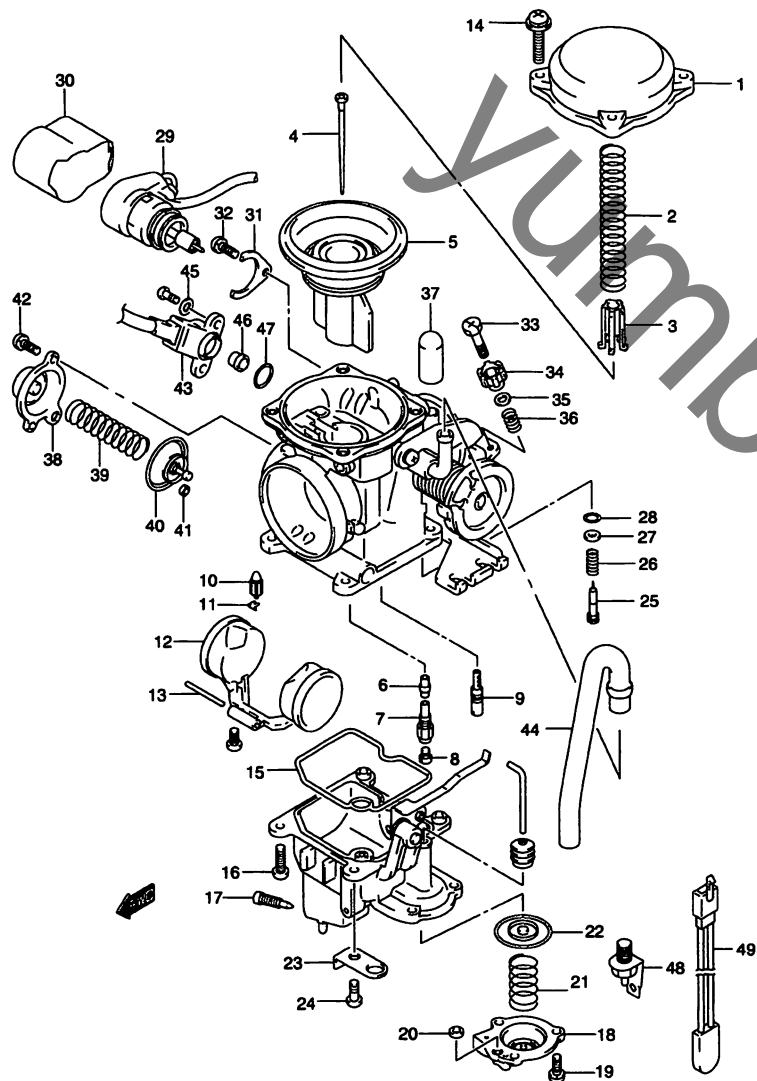


FIG.11 (C-3) キャブレタ

見出番号	品番	品名	使用個数	備考	標準 作業時間
25	13269-15F00	・スクリュ,アジャスト	1	13/4	0.6
26	13268-26E00	・スプリング	1		
27	13291-26E00	・ワッシャ	1		
28	13295-26E00	・Oリング	1		
29	13400-15F00	・エレメントアッシ,サーモ	1		0.6
30	13431-15F00	・カバー	1		
31	13428-06F30	・プレート	1		
32	02112-14087	・スクリュ	1		
33	13267-14F00	・スクリュ,ストップ	1		
34	13264-14F00	・ホルダ,アジャスト	1		
35	13572-14F00	・ワッシャ	1		
36	13271-26E10	・スプリング	1		
37	13508-26E00	・キャップ	1		
38	13484-15F00	・カバー	1		
39	13481-15F00	・スプリング	1		
40	13480-15F00	・ダイヤフラム	1		
41	13486-15F00	・Uリング	1		
42	13601-15F10	・スクリュ	2		
43	13580-15F00	・センサアッシ,スロットル	1		
44	13686-15F00	・ホース,エアイベント	1		
45	13615-15F00	・ワッシャ,スロットルセンサスクリュ	2		
46	13574-03F00	・カラー	1		
47	13575-03F00	・Oリング	1		
48	13650-20E00	ヒータアッシ,キャブレタ(25W)	1		0.6
49	13655-25E00	サーモスイッチ,キャブレタヒータ	1		0.6

FIG.12

2

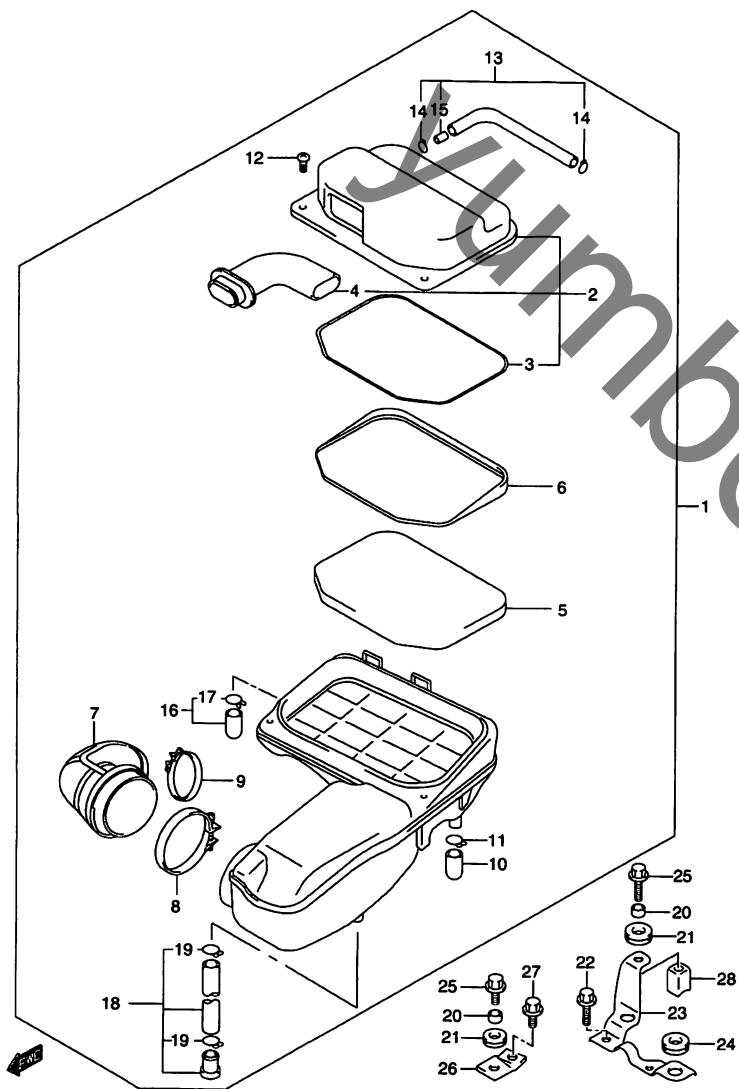


FIG.12 (C-4) エア クリーナ

見出番号	品番	品名	使用個数	備考	標準 作業時間
1	13700-15F00	クリーナアッシ,エア	1		0.4
2	13740-15F00	・キャップ,エアクリーナ	1		
3	13746-14F00	・ガasket	1		
4	13891-15F00	・チューブ,インレット	1		
5	13780-14F00	・フィルタ,エアクリーナ	1		W0.2
6	13791-15F00	・ホルダ,フィルタ	1		
7	13881-15F00	・チューブ,アウトレット	1		0.4
8	09402-72203	・クランプ	1		
9	09402-62203	・クランプ	1		
10	13859-41B10	・プラグ	1		
11	09401-14301	・クリップ	1		
12	02112-75163	・スクリュ	2		
13	13850-14F00	・チューブ,プリーザ	1		0.4
14	09401-14301	・クリップ	2		
15	13859-14D40	・ジェット,プリーザ	1		
16	13870-14F00	・プラグ,ドレーン	1		
17	09401-16401	・クリップ	1		
18	13870-14F10	・チューブ,ドレーン	1		
19	09401-14301	・クリップ	2		
20	09180-08286	スペーサ,6.5X10X9.4	2		
21	09320-10501	クッション	2		
22	01550-06123	ボルト	2		

FIG.12

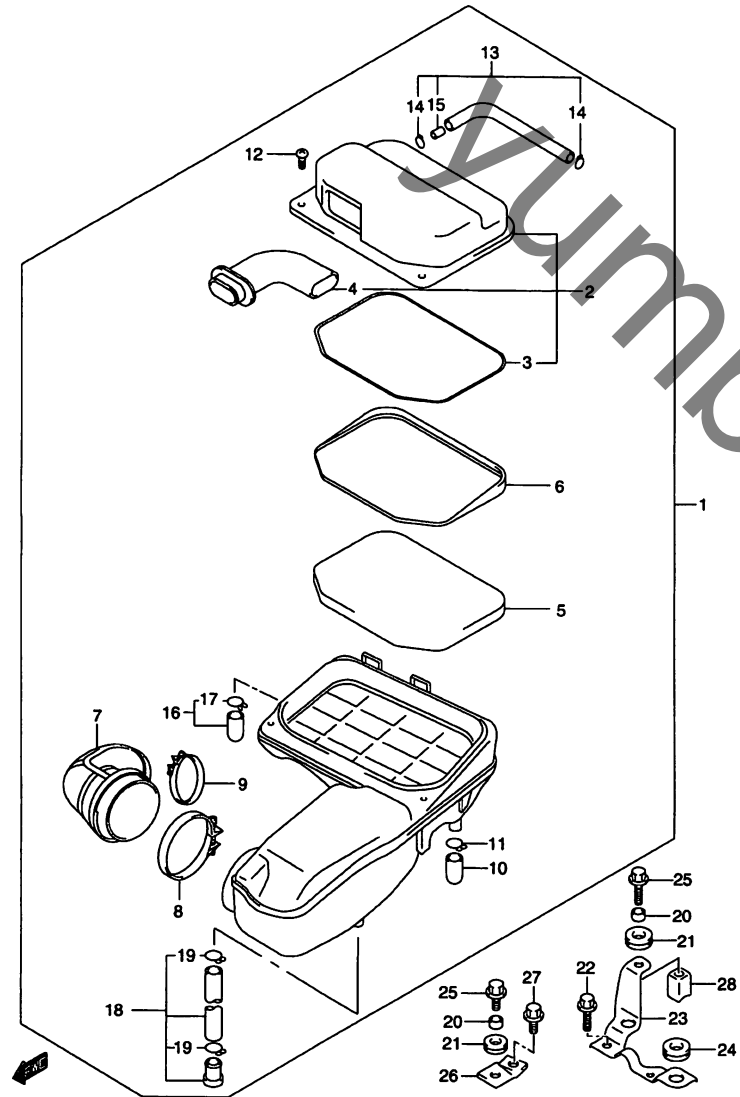


FIG.12 (C-5) エア クリーナ

見出番号	品番	品名	使用個数	備考	標準作業時間
23	13770-15F00	ブラケット,エアクリーナリヤ	1		0.4
24	09320-09043	クッション	2		
25	09116-06168	ボルト,6X16	1		
26	13760-14F00	ブラケット,エアクリーナフロント	1		0.4
27	09116-06093	ボルト,6X25	1		
28	13779-15F00	クッションエアクリーナブラケット	1		

FIG.13

2

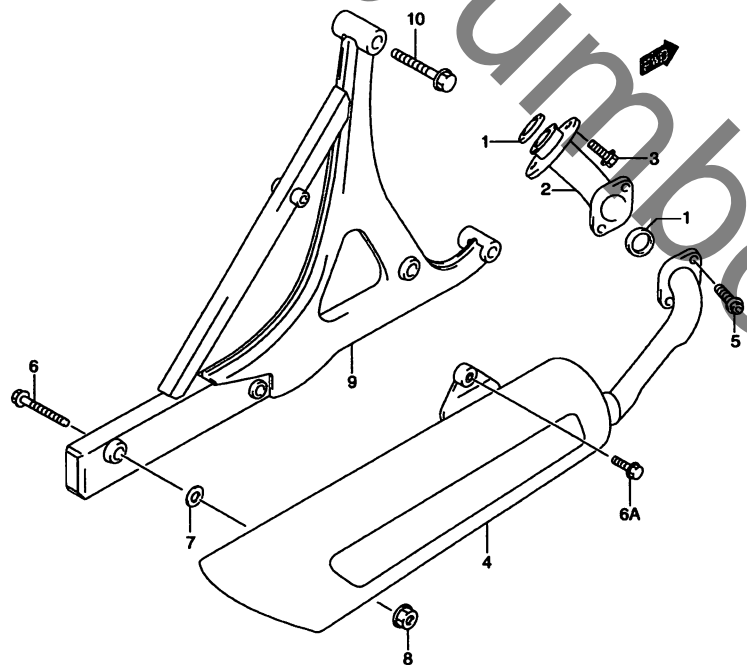


FIG.13 (C-6) マフラ

見出番号	品番	品名	使用個数	備考	標準作業時間
1	14181-18C00	ガスケット,エキゾーストパイプ	2		W0.3
2	14150-15F00	パイプ,エキゾースト	1		0.3
3	09106-08120	ボルト	2		
4	14305-15F00	マフラ	1		0.3
5	07120-08353	ボルト	2		
6	01550-08603	ボルト	2		
6A	07120-08353	ボルト	1		
7	08322-01083	ワッシャ	2		
8	08319-31083	ナット	2		
9	14410-15F00	ブラケット,マフラサポート	1		0.3
10	01550-10603	ボルト	3		

FIG.14

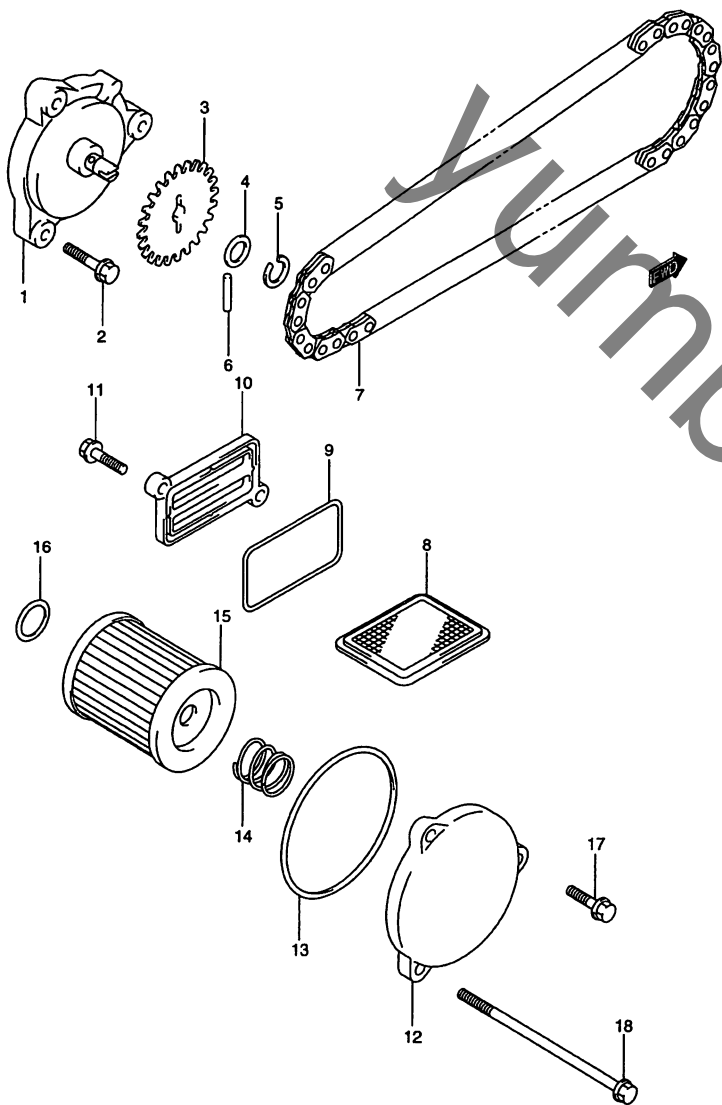


FIG.14 (C-7) オイル ポンプ

見出番号	品番	品名	使用個数	備考	標準 作業時間
1	16400-14F00	ポンプアッシ,エンジンオイル	1		1.4
2	01547-06253	ボルト	3		
3	16331-14F00	スプロケット,オイルポンプドリブン	1		1.4
4	09181-10158	シム	1		
5	08331-31106	サークリップ	1		
6	09261-04009	ピン,4X15.8	1		
7	16310-14F00	チェーンアッシ,オイルポンプドライブ	1		1.4
8	16520-30A00	ストレーナ,エンジンオイル	1		0.3
9	16528-14F00	Oリング,オイルストレーナキャップ	1		W0.3
10	16523-14F02	キャップ,オイルストレーナ	1		0.3
11	01547-06203	ボルト	2		
12	16512-49E00	キャップ,オイルフィルタ	1		0.3
13	09280-54001	Oリング,D:2.4, ID:52.6	1		
14	09440-18002	スプリング	1		
15	16510-25C00	フィルタ,エンジンオイル	1		0.3
16	09280-13004	Oリング,D:1.9, ID:13	1		
17	01547-06167	ボルト	2		
18	01547-06807	ボルト	1		

FIG.15

FIG.15 (C-8) フューエル ポンプ

見出番号	品番	品名	使用個数	備考	標準作業時間
1	15100-10F00	ポンプアッシ、フューエル	1		0.4
2	09160-06077	ワッシャ、6.5X20X1.2	2		
3	09180-06263	スペーサ、6.5X9X9	2		
4	09320-09009	クッション	2		
5	01500-06207	ボルト	2		
6	09355-70125-600	ホース、7X12X600	1	L:600→540	
7	09401-11407	クリップ	2		
8	09440-14047	スプリング	2		

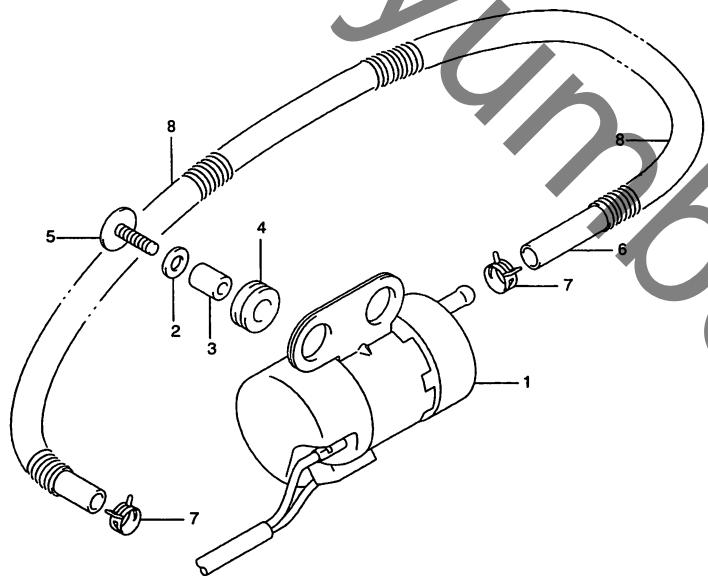


FIG.16

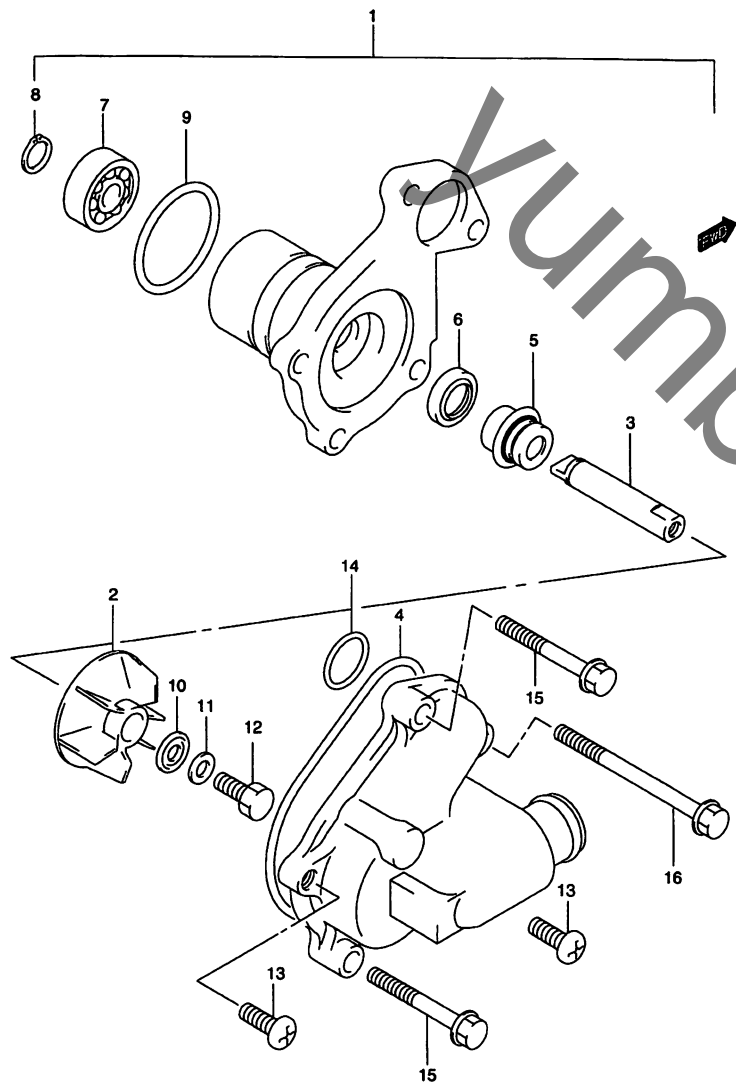


FIG.16 (C-9) ウォータ ポンプ

見出番号	品番	品名	使用個数	備考	標準 作業時間
1	17400-14F10	ポンプアッシ, ウォータ	1		0.5
2	17491-12C00	・インペラ, ウォータポンプ	1		
3	17511-14F00	・シャフト	1		
4	17418-14F00	・Oリング	1		
5	17470-46A01	・シールメカニカル	1		
6	09283-10004	・オイルシール, 10X21X5	1		
7	09262-10014	・ベアリング, 10X26X8	1		
8	08332-11086	・Eリング	1		
9	17435-33400	・Oリング	1		
10	09168-06025	・ガスケット, 6X15X2.2	1		
11	09164-06006	・ロックワッシャ	1		
12	09100-06099	・ボルト, 6X13	1		
13	02112-06163	・スクリュ	2		
14	09280-22001	Oリング, D:2.4 ID:21.8	1		
15	01547-06353	ボルト	2		
16	01547-06603	ボルト	1		

FIG.17

2

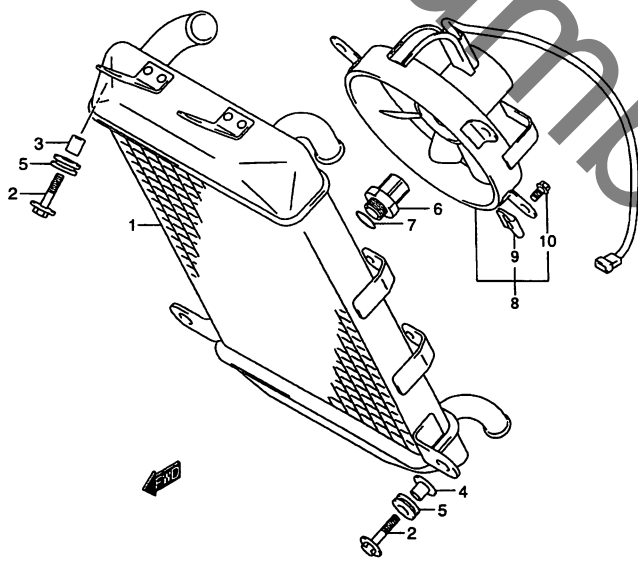


FIG.17 (C-10) ラジエータ

見出番号	品番	品名	使用個数	備考	標準 作業時間
1	17710-14F00	ラジエータアッシ、ウォータ	1		0.5
2	09116-06129	ボルト,6X30	4		
3	09180-06310	スペーサ,6.5X10X10	2		
4	09180-06319	スペーサ,6.5X10X11.6	2		
5	09320-10501	クッション	4		
6	17680-50F10	スイッチ,ファンサーモ	1		0.5
7	17689-50F00	・Oリング	1		
8	17800-14F00	ファンアッシ,ラジエータ	1		0.5
9	17802-14F00	・ナット,ラジエータファン	3		
10	01547-06107	・ボルト	3		

FIG.18

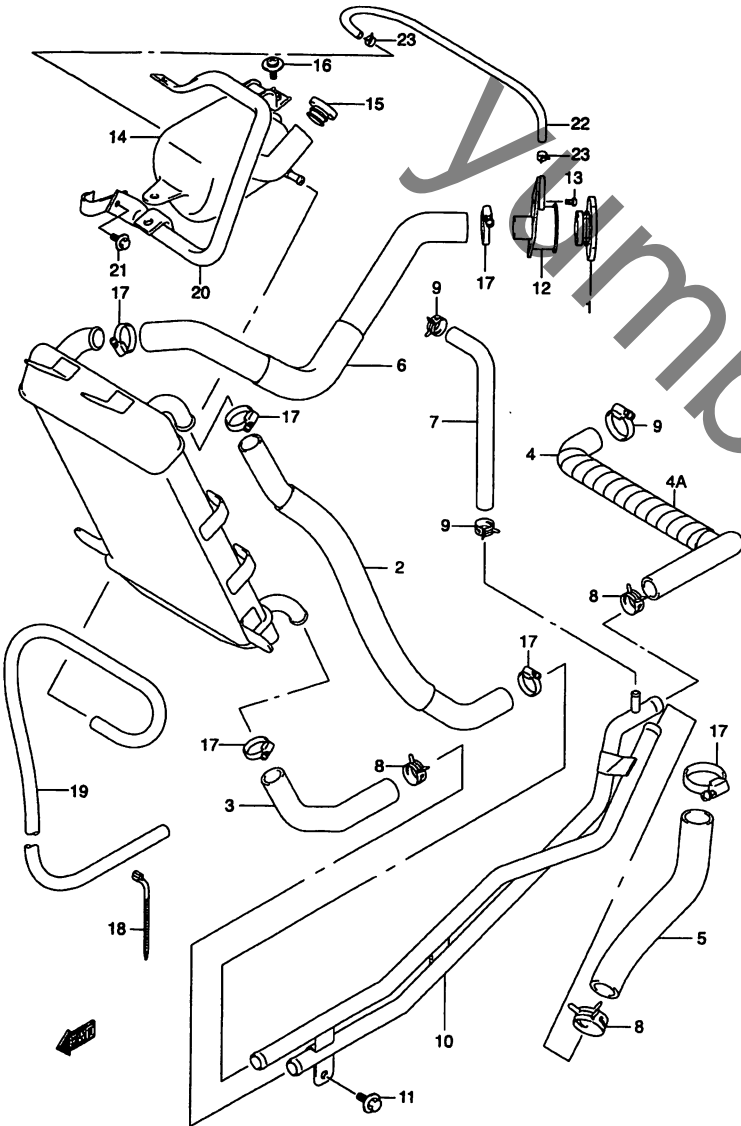


FIG.18 (C-11) ラジエータ ホース

見出番号	品番	品名	使用個数	備考	標準作業時間
1	17730-12C20	キャップ, ラジエータ	1		0.2
2	17851-14F00	ホース, ラジエータインレット	1		0.5
3	17852-14F00	ホース, ラジエータアウトレット	1		0.5
4	17853-14F00	ホース, ウォータポンプインレット	1		0.5
4A	17859-14F00	・プロテクタホースヒート	1		
5	17854-14F00	ホース, サーモスタットカバーアウトレット	1		0.5
6	17855-14F00	ホース, コンダクション	1		
7	17856-14F00	ホース, ウォータバイパス	1		
8	09401-21404	クリップ	3		
9	09401-12409	クランプ	2		
10	17880-14F00	パイプ, ウォータ	1		0.5
11	01550-06123	ボルト	2		
12	17791-24D00	コンダクション, ラジエータ	1		
13	02142-06123	スクリュ	1		
14	17910-14F00	タンクアッシ, リザーバ	1		
15	17932-12C00	・キャップ, リザーバタンク	1		
16	09136-06017	スクリュ, 6X16	2		
17	09402-28511	クランプ	7		
18	09407-14403	クランプ, L:125	1		
19	17981-21810	ホースリザーバタンク	1		
20	17793-14F00	ブレース, リザーバタンク	1		0.7
21	01550-06123	ボルト	2		
22	17981-48E00	ホース, リザーブタンクイン	1		
23	09401-08411	クリップ	2		

FIG.19

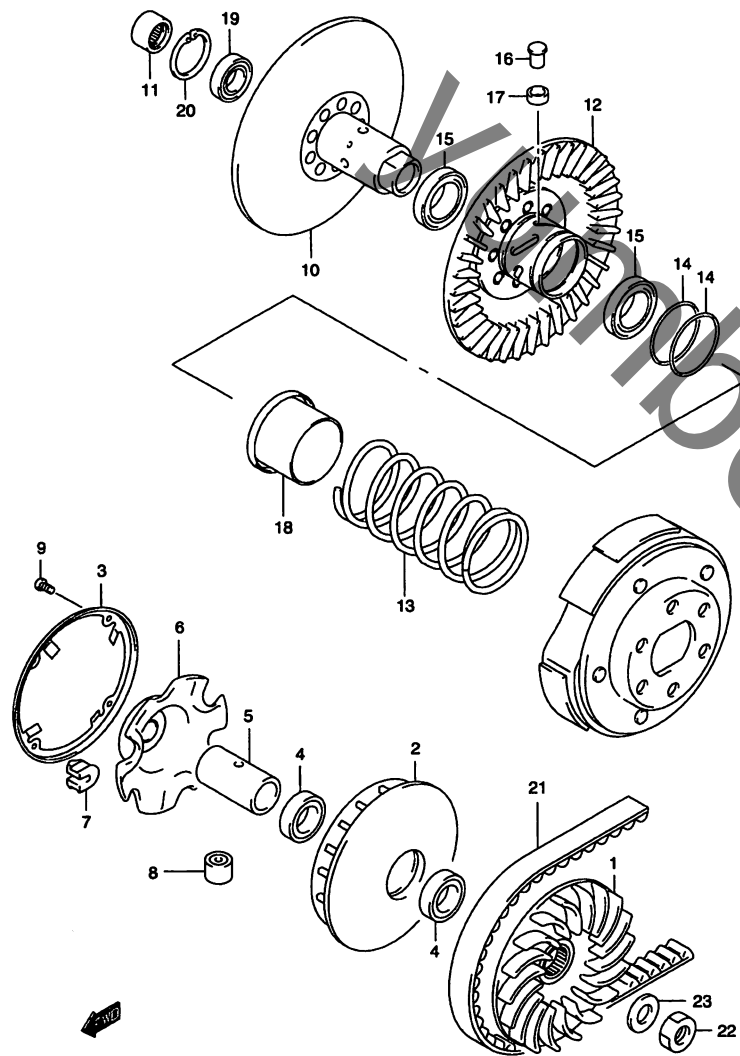


FIG.19 (D-2) トランスミッション (1)

見出番号	品番	品名	使用個数	備考	標準 作業時間
1	21110-15F00	フェイス、フィクストドライブ	1		0.6
2	21120-15F00	フェイス、ム-バブルドライブ	1		0.8
3	21122-15F00	カバー、ム-バブルドライブ	1		
4	21124-15F00	シール、ム-バブルドライブフェイスオイル	1		
5	21125-15F00	スペーサ、ム-バブルドライブ	1		
6	21431-15F00	プレート、ム-バブルドライブ	1		
7	21481-14F00	ダンバ、ム-バブルドライブプレート	3		
8	21650-15F00	ローラ、ム-バブルドライブ	8		
9	02142-04103	スクリュ	4		
10	21210-15F00	フェイス、フィクストドリブン	1		0.8
11	21214-15F00	ベアリング、フィクストドリブン、ライト	1		
12	21240-15F00	フェイス、ム-バブルドリブン	1		0.8
13	21243-15F00	スプリング、ム-バブルドリブン	1		
14	21245-15F00	Oリング、ム-バブルドリブン	2		
15	21247-15F00	シール、ム-バブルドリブンオイル	2		
16	21248-15F00	ピン、ム-バブルドリブン	3		
17	21249-15F00	スペーサ、ム-バブルドリブンピン	3		
18	21471-15F00	シート、ム-バブルドリブン	1		
19	08123-69047	ベアリング	1		
20	08331-41376	サークリップ	1		
21	27601-15F01	Vベルト、ドライブ	1		0.6
22	09140-18501	ナット	1		
23	09164-18007	ワッシャ	1		

FIG.20

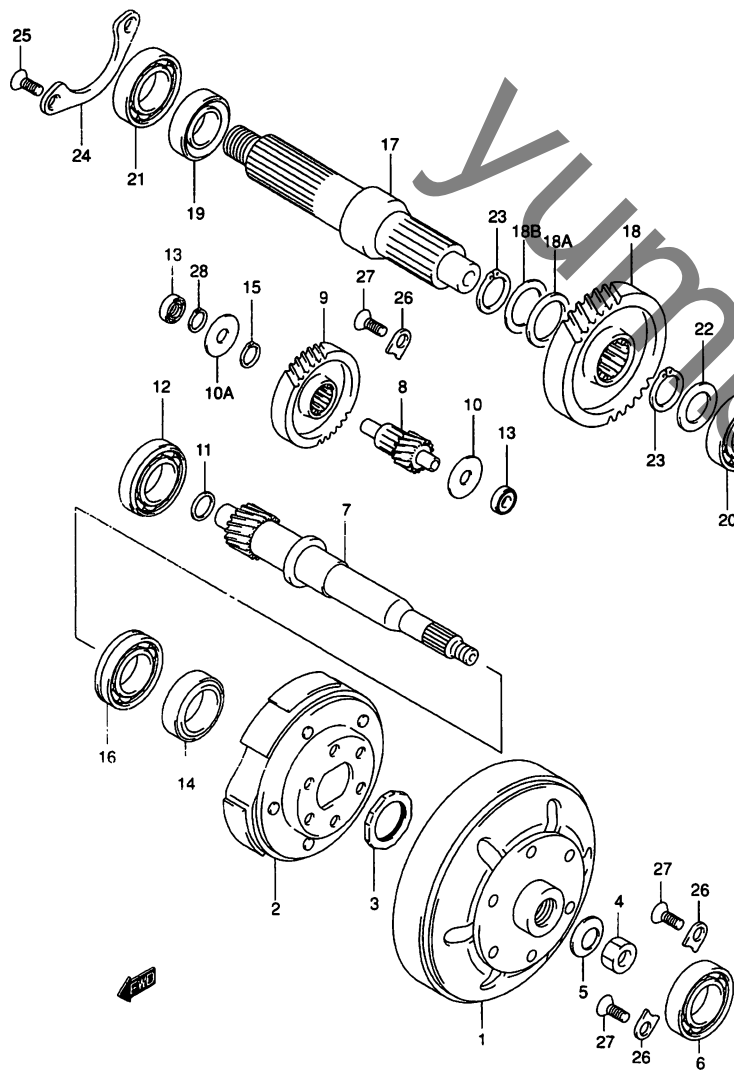


FIG.20 (D-3) トランスミッション (2)

見出番号	品番	品名	使用個数	備考	標準作業時間
1	21220-15F00	ハウジング,クラッチ	1		0.5
2	21501-15F00	クラッチアッシ,シュー	1		1.2
3	21518-15F00	ナット,シュークラッチ	1		
4	09140-16002	ナット	1		
5	09164-16002	ワッシャ	1		
6	09262-35064	ベアリング	1		
7	24131-15F01	シャフト,ドライブ,NT:15	1		1.2
8	24151-15F01	シャフト,アイドル,NT:14	1		1.2
9	24381-15F01	ギヤ,アイドラドリブン,NT:30	1		1.2
10	09160-20051	ワッシャ,20X50X2	1		
10A	09160-20077	シム	1		
11	09181-20184	シム,20X28X1.5	1		
12	09262-20073	ベアリング,20X52X15	1		
13	09263-20062	ベアリング,20X34X18	2		
14	09283-25097	オイルシール,37X25X6	1		
15	09380-27001	スナップリング	1		
16	08113-52050	ベアリング	1		
17	24141-15F00	シャフト,リヤアクスル	1		1.5
18	24371-15F01	ギヤ,ファイナルドリブン,NT:39	1		1.2
18A	09164-30004	ワッシャ,30.6X40X2	1		
18B	09181-30167	シム,30X40X1.0	1		
19	09283-38019	オイルシール,38X52X7	1		1.5
20	09262-25084	ベアリング,25X62X17	1		1.5
21	08133-63067	ベアリング	1		
22	09181-25184	シム,25X34X1.5	1		
23	08331-31306	サークリップ	2		

FIG.20

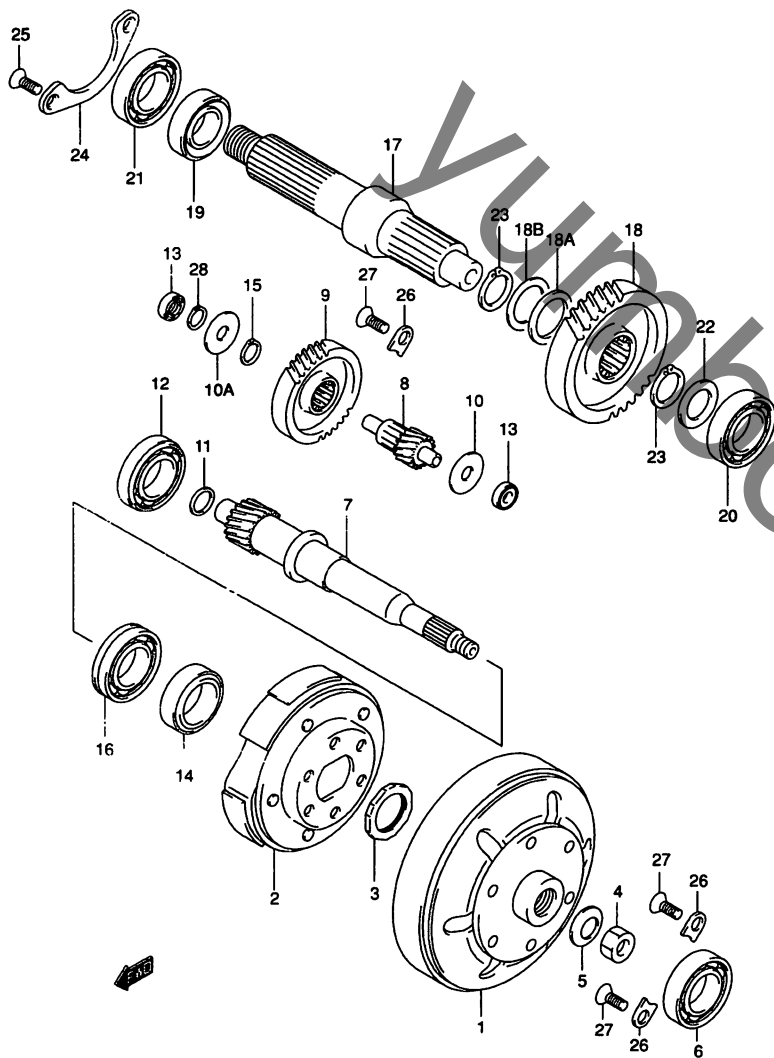


FIG.20 (D-4) トランスミッション (2)

見出番号	品番	品名	使用個数	備考	標準作業時間
24	24751-14F00	リテーナ、アクスルシャフトベアリング	1		
25	02122-06163	スクリュ	2		
26	24742-44B00	リテーナ	3		
27	02122-06163	スクリュ	3		
28	08331-41349	サークリップ	1		

FIG.21

FIG.21 (D-5) スターティング モータ

見出番号	品番	品名	使用個数	備考	標準 作業時間
1	31100-14F00	モータアッシ,スターティング	1	NO.2~10 フクム	0.4
2	31150-08F00	・ブラケット	1	NO.3 フクム	
3	31153-49210	・・オイルシール	1		
4	31175-14F00	・フレームアッシ,コミュテータ,エンド	1		0.6
5	31264-32C10	・オリング	2		
6	31281-08F00	・ボルト	2		
7	31156-38300	・オリング	2		
8	31361-32C10	・プレート,ロック	1		
9	31361-38300	・シム	1		
10	09280-24003	・オリング,D:3, ID:24.5	1		
11	01550-06203	ボルト	2		
12	09137-05004	スクリュ,5X8	1		

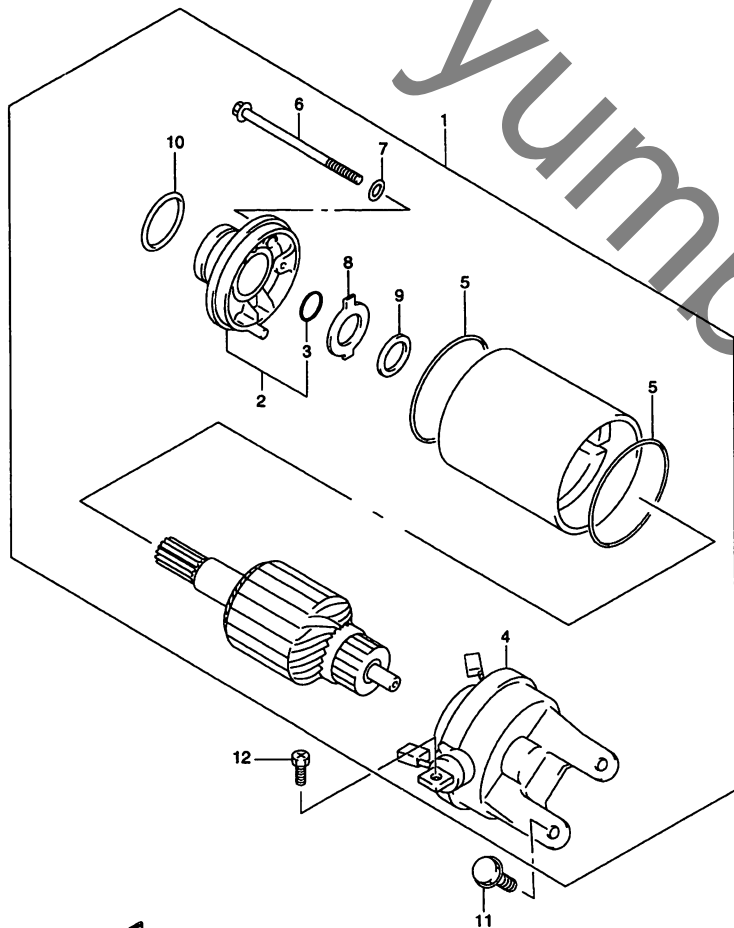


FIG.22

FIG.22 (D-6) マグネット

見出番号	品番	品名	使用個数	備考	標準 作業時間
1	31792-18A00	ナット、マグネットロータ	1		
2	32101-14F00	ステータアッシ、マグネット	1		1.0
3	32102-14F10	ロータアッシ、マグネット	1		1.0
4	32371-33E00	クランプ、マグネットリード	1		
5	07120-05123	ボルト	2		
6	07120-06103	ボルト	1		
7	07130-06303	ボルト	3		
8	09420-04008	キー	1		

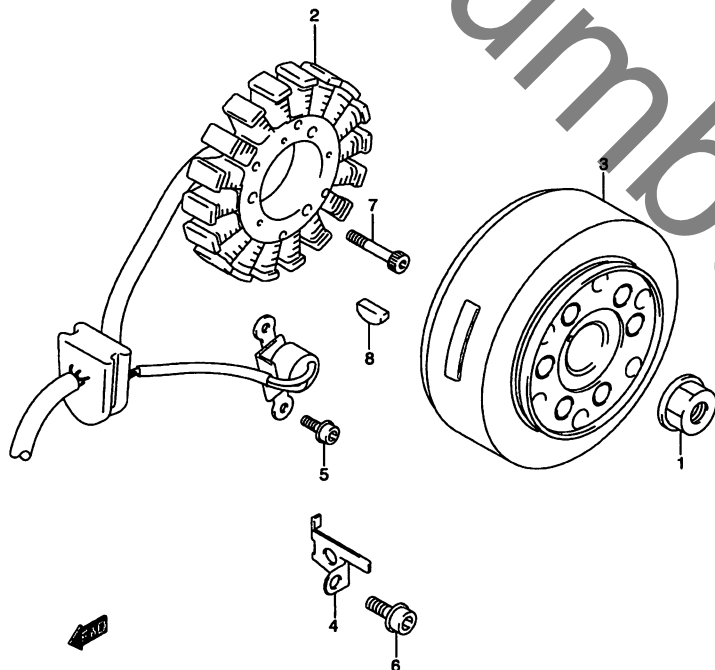


FIG.23

FIG.23 (D-7) バッテリ

見出番号	品番	品名	使用個数	備考	標準 作業時間
1	*33610-33E00	バッテリーアッシ,FTX9-BS,12V8AH	1		W0.2
2	33651-37000	プロテクター,170X95X3.0	1	ニシイノサイズニカットクダサイ (40X85X3)	
3	33810-14F00	ワイヤ,スタータモータ	1		0.5
4	33820-14F00	ワイヤ,バッテリープラス	1		0.7
5	33860-15F00	ワイヤ,バッテリーマイナス	1		0.5

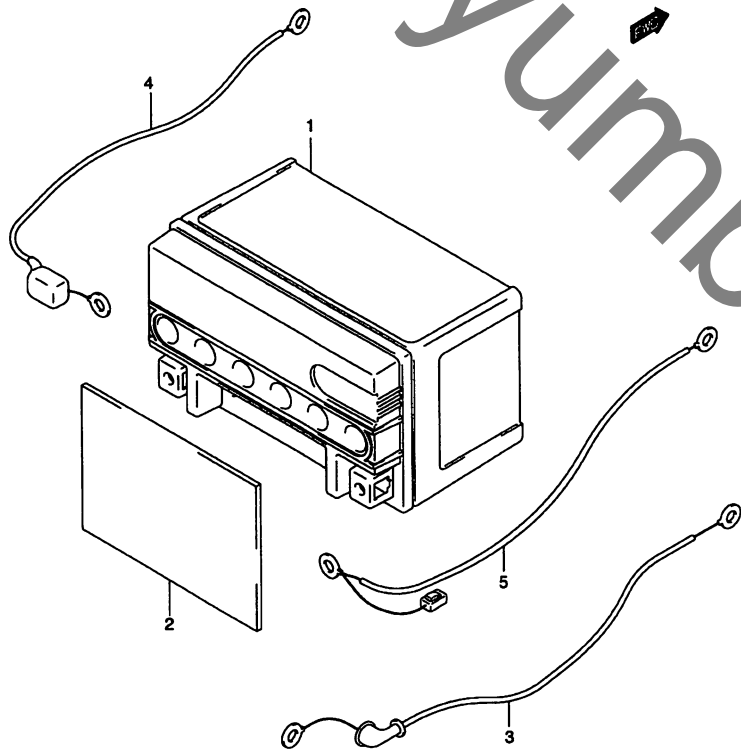


FIG.24

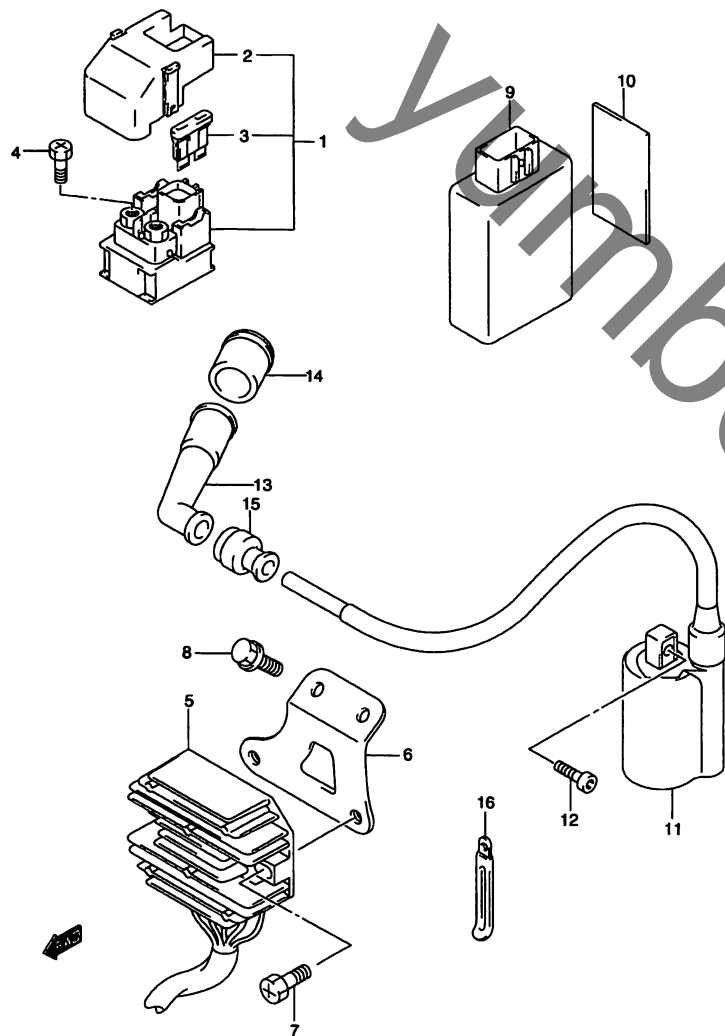


FIG.24 (D-8) エレクトリカル

見出番号	品番	品名	使用個数	備考	標準 作業時間
1	31800-21E20	リレーアッシ,スターティングモータ	1	NO.2,3 フコム	0.3
2	31861-21E20	・カバー,リレーアッシ	1		
3	09481-30101	・フューズ,30A	2		
4	09128-06013	スクリュ,6X8	2		
5	32800-33C10	レクチファイヤアッシ	1		0.3
6	32831-14F00	ブラケット,レクチファイヤフィッティング	1		0.5
7	09128-06057	ボルト	2		
8	01550-06123	ボルト	2		
9	32900-14F30	イグナイタアッシ	1		0.3
10	33651-37000	プロテクター,170X95X3.0	1	ニンイノサイズニカツクダサイ (40X30X3)	
11	33410-14F00	コイルアッシ,イグニッション	1		0.5
12	07130-05203	ボルト	2		
13	33510-45010	キャップ,スパークプラグ	1		0.2
14	33541-44D00	シールスパークプラグ	1		0.2
15	33542-38B00	シール,ハイテンションコード	1		0.3
16	09404-06432	クランプ,L:80	1		

FIG.25

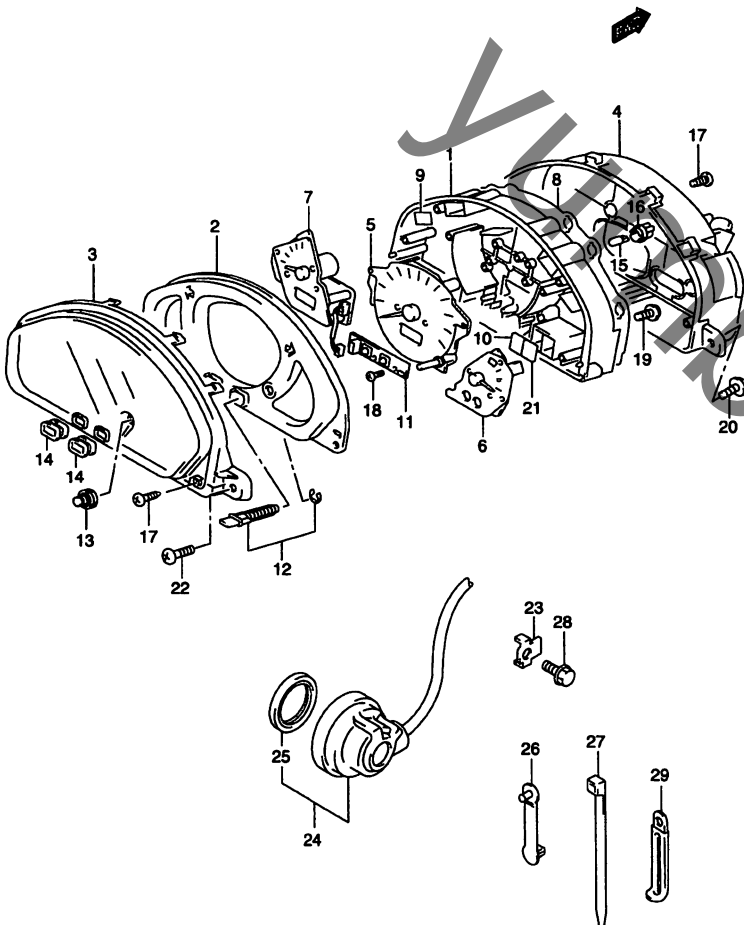


FIG.25 (D-9) スピードメータ

見出番号	品番	品名	使用個数	備考	標準 作業時間
1	34111-14F00	ケース	1		
2	34113-14F00	プレート、ウィンド	1		
3	34112-14F00	ガラス、フロント	1		
4	34152-14F00	ケース、ロア	1		
5	34110-14F30	スピードメータ	1		0.4
6	34320-14F00	ボデーアッシ、フューエルメータ	1		
7	34420-14F00	ボデーアッシ、ウォータテンパレチャメータ	1		
8	34177-14F00	プレート、プリントッドサーキット	1		
9	36341-14F00	レンズ(グリーン)	2		
10	36331-14F00	レンズ(ブルー)	1		
11	34630-14F00	スイッチアッシ、クロック	1		
12	34680-14F00	アタッチングパーツセット	1		
13	34124-14F00	ノブ、トリップ	1		
14	34661-14F00	ノブ、クロック	2		
15	34171-14F00	バルブ、T6.5、14V1.7W	8		
16	34173-14F00	ソケットT T6.5	8		
17	03112-04163	スクリュ	8		
18	34183-14F00	スクリュ、3X10	2		
19	02112-73207	スクリュ	8		
20	34383-21D30	スクリュ、メータ、3X24	6		
21	36371-14F00	レンズ(レッド)	1		
22	03541-05163	スクリュ	4		
23	34938-14F00	ガイド、センサリード	3		

FIG.25

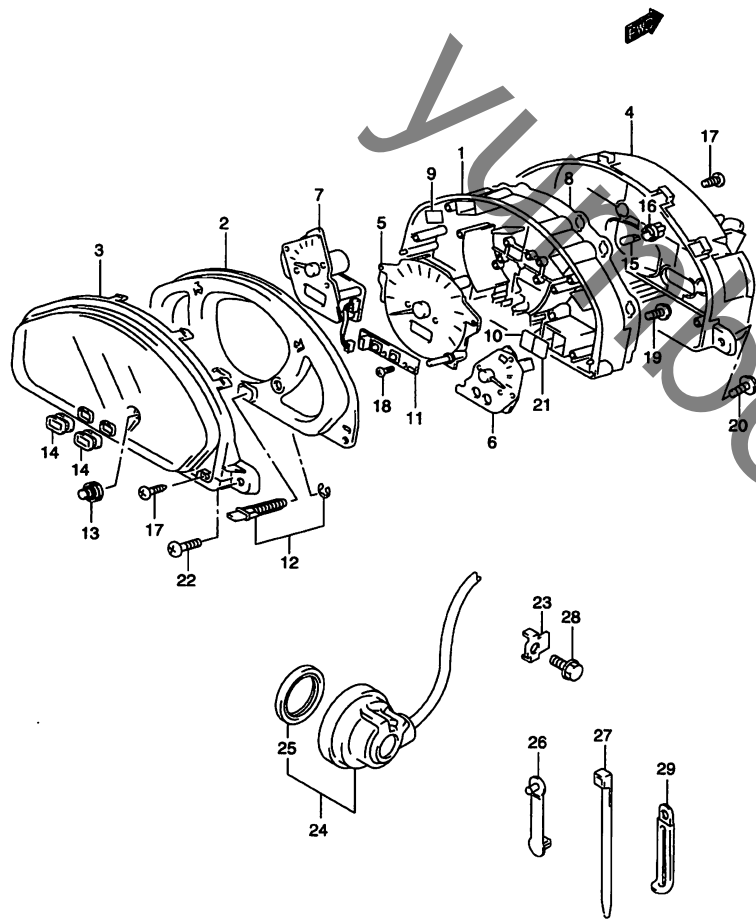


FIG.25 (D-10) スピードメータ

見出番号	品番	品名	使用個数	備考	標準作業時間
24	34990-05F00	センサ, スピード	1	NO.25 フクム	0.3
25	09285-43001	・オイルシール, 43X58X7	1		
26	09407-03401	クランプ	1		
27	09407-14407	クランプ, L:145	3		
28	01550-06123	ボルト	3		
29	09404-06432	クランプ, L:80	2		

FIG.26

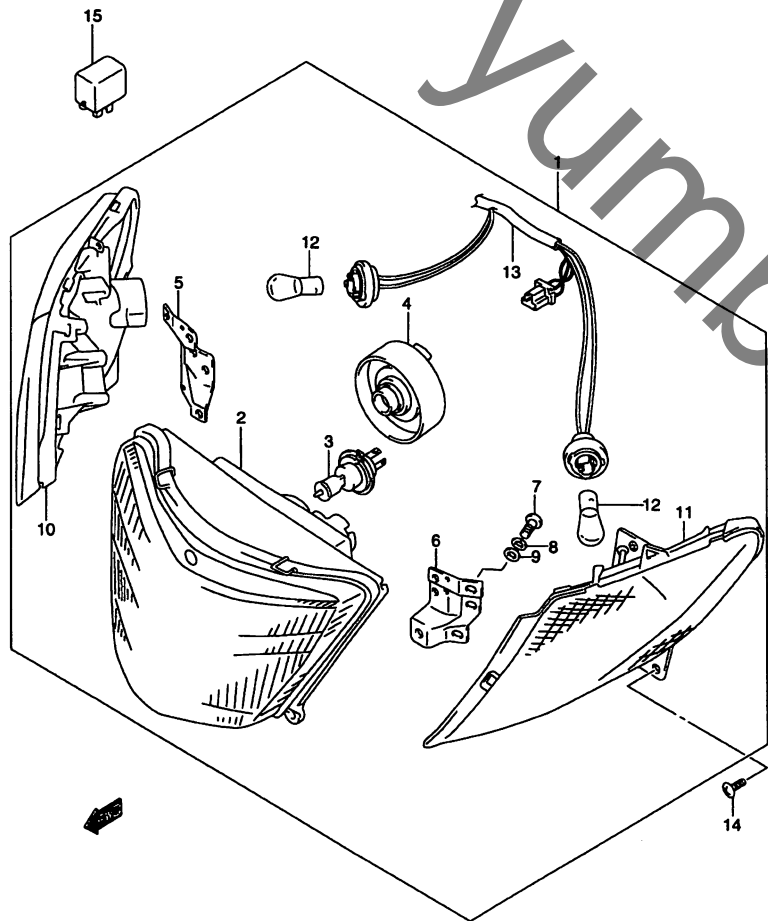


FIG.26 (D-11) フロントコンビネーションランプ

見出番号	品番	品名	使用個数	備考	標準作業時間
1	35100-14F00-999	ランプアッシ、フロントコンビネーション	1	NO.2~13 フクム	0.5
2	35101-14F00-999	・ヘッドランプ	1		
3	# 09471-12185	・バルブ、12V60/55W	1	ヘッドランプ ヨウ	W0.2
4	35125-75F00	・カバー、ソケット	1		
5	35619-14F00	・ブラケット、ライト	1		
6	35639-14F00	・ブラケット、レフト	1		
7	03511-05203	・スクリュ	8		
8	08321-01053	・ロックワッシャ	8		
9	08322-01053	・ワッシャ	8		
10	35605-14F00-999	・ターンシグナルランプ、ライト	1		0.5 B(0.5)
11	35606-14F00-999	・ターンシグナルランプ、レフト	1		0.5 B(0.5)
12	# 09471-12083	・バルブ、12V21/5W (STANLEY, 49641A)	2	タージナル ヨウ	W0.2 B(0.2)
13	35171-14F00	・ソケット	1		
14	03541-05163	スクリュ	6		
15	38610-03F00	リレーアッシ、ターンシグナルランプ	1		0.3

FIG.27

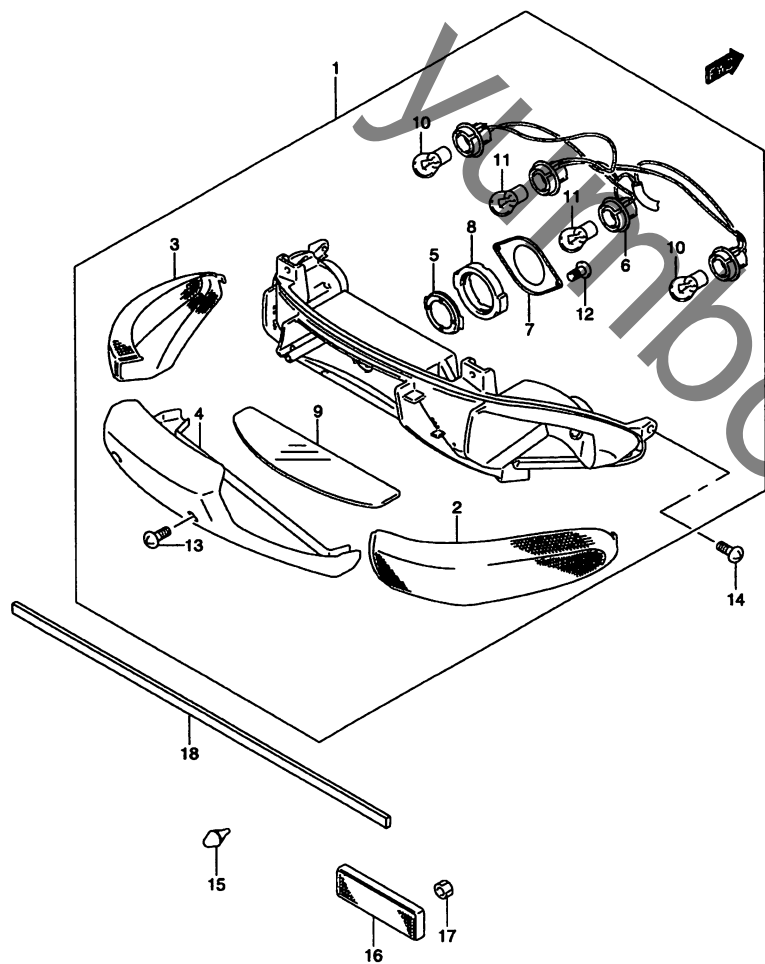


FIG.27 (D-12) リヤコンビネーションランプ

見出番号	品番	品名	使用個数	備考	標準作業時間
1	35710-14F00	ランプアッシ、リヤコンビネーション	1	NO.2~13 フクム	0.5
2	35652-14F00	・レンズ、ターンシグナル、ライト	1		0.2 B(0.2)
3	35672-14F00	・レンズ、ターンシグナル、レフト	1		0.2 B(0.2)
4	35712-14F00	・レンズ、テールストップ	1		0.2
5	35716-48B21	・プレートNO.1	2		
6	35718-14F00	・ソケット/コード	1		
7	35736-48B21	・プレート、NO.2	2		
8	35765-48B21	・クッション	2		
9	35912-14F00	・レンズ、ライセンス	1		
10	# 09471-12045	・バルブ、12V21W	2		W0.2 B(0.2)
11	# 09471-12083	・バルブ、12V21/5W (STANLEY, 49641A)	2		W0.2 B(0.2)
12	03211-04123	・スクリュ	4		
13	03211-04163	・スクリュ	2		
14	03512-05163	スクリュ	4		
15	09321-06028	クッション	1		
16	35970-07F00	リフレクタアッシ、リヤ	1		
17	08316-10053	ナット	1		
18	35713-14F00	クッション、リヤコンビネーションハウジング	1	OPT	

FIG.28

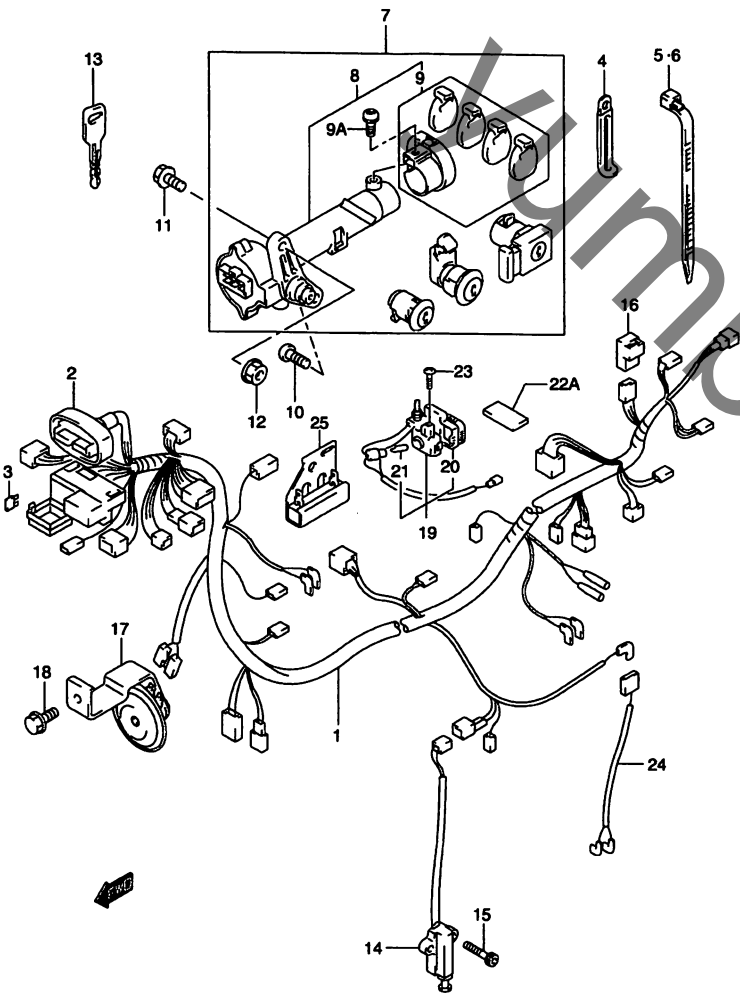
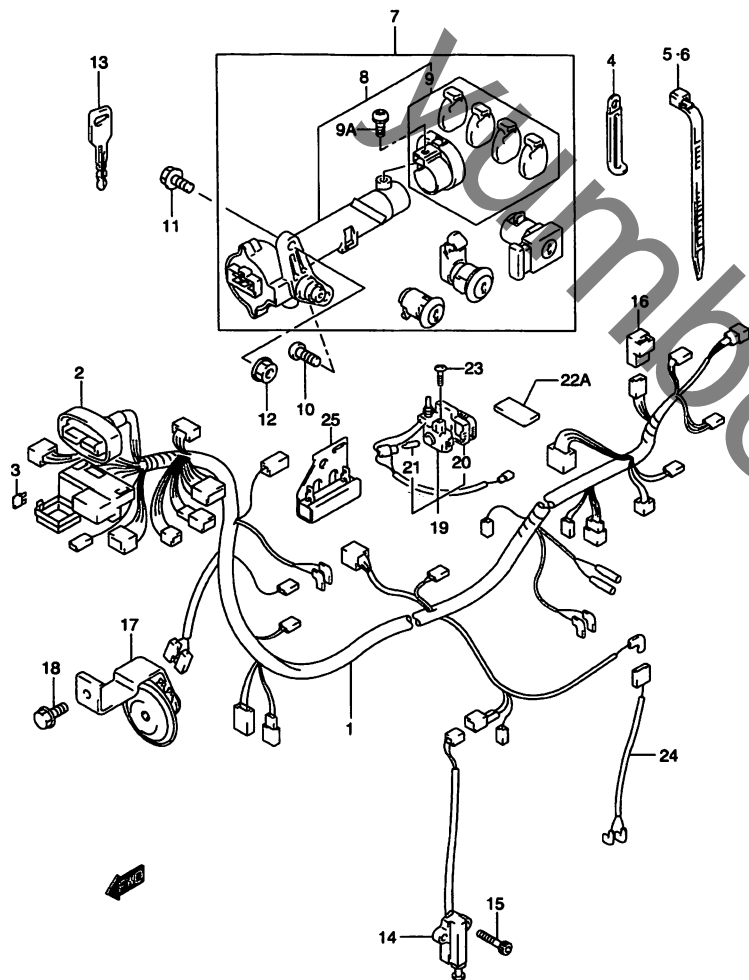


FIG.28 (D-13) ワイヤリング ハーネス

見出番号	品番	品名	使用個数	備考	標準作業時間
1	36610-15F10	ハーネスワイヤリング	1	NO.2,3 フクム	1.2
2	36618-14F00	・ブーツ,メータカバー	1		
3-1	09481-10501	・フューズ,10A	2		
3-2	09481-15501	・フューズ,15A	3		
4	09404-06433	クランプ,L:95	4		
5-1	09407-14403	クランプ,L:125	6		
5-2	09407-18402	クランプ,L:165	4		
6	09407-19401	クランプ,L:190	2		
7	37000-15810	ロックセット	1	NO.7,8 フクム	1.4
8	37100-15F10	・ロックアッシ,ステアリング	1	NO.8 フクム	0.6
9	37155-15F10	・シヤツタ,ステアリングロック	1		
9A	37159-43E00	・トルクスボルト,5X8	1		
10	09139-06048	スクリュ,6X20	1		
11	01550-06163	ボルト	1		
12	08316-10063	ナット	1		
13	37146-14F00	キー,ブランク	1	OPT	
14	37840-20E00	スイッチアッシ,サイドスタンド	1		0.4
15	02142-06203	スクリュ	2		
16	38740-26E00	リレーアッシ	1		0.3
17	38500-14F00	ホーンアッシ	1		0.5
18	01550-08123	ボルト	1		
19	36210-39C10	ランプアッシ,トランクボックス,L:500	1		0.4
20	36212-39C00	・レンズ	1		W0.4
21	09471-12118	・バルブ,13.5V,2W(TOSHIBA,A7427)	1		W0.4

FIG.28

FIG.28 (D-14) ワイヤリングハーネス



見出番号	品番	品名	使用個数	備考	標準作業時間
22A	36920-10B00	テープ	1		
23	03511-04123	スクリュ	1		
24	36852-14F00	ワイヤグニッションコイルリード	1		0.4
25	36510-43E00	レジスタアッシ	1		

FIG.29

FIG.29 (D-15) ハンドル スイッチ

見出番号	品番	品名	使用個数	備考	標準作業時間
1	37200-15F40	スイッチアッシ、ハンドル、ライト	1	NO.2,3 フクム	0.5
2	02112-05303	・スクリュ	1		
3	02112-05503	・スクリュ	1		
4	02112-05103	スクリュ	1		
5	37400-14F70	スイッチアッシ、ハンドル、レフト	1	NO.6,7 フクム	0.5
6	02112-05253	・スクリュ	1		
7	02112-05453	・スクリュ	1		

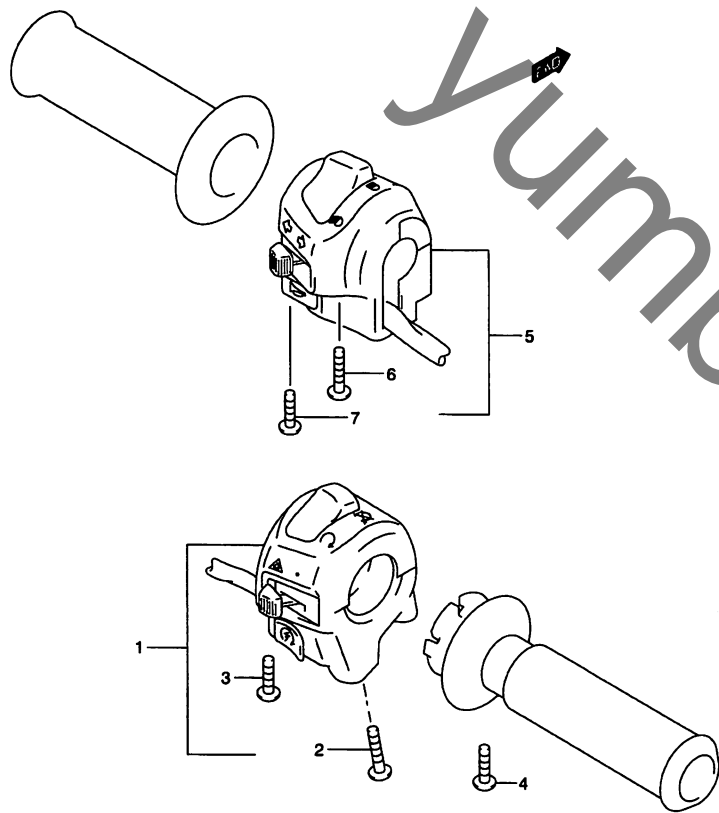
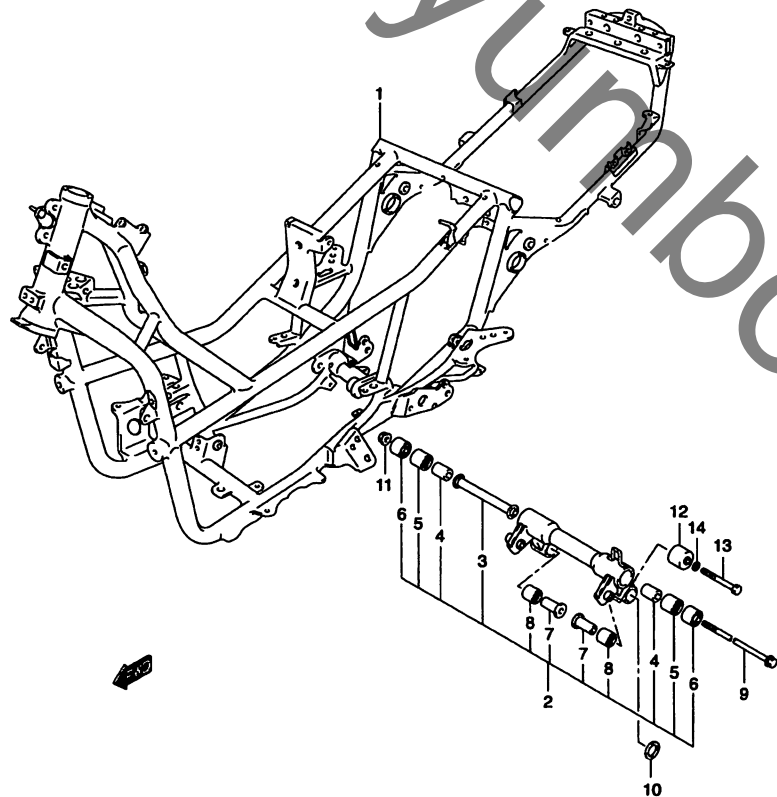


FIG.30

FIG.30 (E-2) フレーム



見出番号	品番	品名	使用個数	備考	標準作業時間
1	41100-15F00	フレーム	1		3.8
2	41180-14820	ブラケットセット、クランクケース	1		0.6
3	41210-14F00	・スペーサ、クランクケースブラケット、センタ	1		
4	41213-14F00	・スペーサ、クランクケースブラケット、ベアリング	2		
5	09263-25024	・ベアリング、25X33X30	2		
6	09319-12054	・ブッシュ	2		
7	41214-14F00	・スペーサ、クランクケースブラケット、エンジン	2		
8	09263-20064	・ベアリング、20X27X26	2		
9	41191-14F00	ボルト、クランクケースブラケット	1		
10	09160-12044	ワッシャ、12.5X35X3.2	2		
11	08319-31128	ナット	1		
12	41185-14F00	クッション、スイングストップ	2		
13	09100-12046	ボルト、12X58	2		
14	08322-01123	ワッシャ	2		

FIG.31

FIG.31 (E-3) バッテリーホルダ

見出番号	品番	品名	使用個数	備考	標準作業時間
1	41541-14F00	ホルダ, バッテリー	1		0.7
2	33652-24D00	プロテクタ, バッテリー (100X70X3)	1		
3	03541-05163	スクリュ	4		
4	41542-14F00	キャップ, バッテリーホルダ	1		
5	03541-05203	スクリュ	2		
6	09118-06109	ボルト	1		
7	09180-06120	スペーサ, 6.5X11.5X12	1		
8	09320-11008	クッション	1		

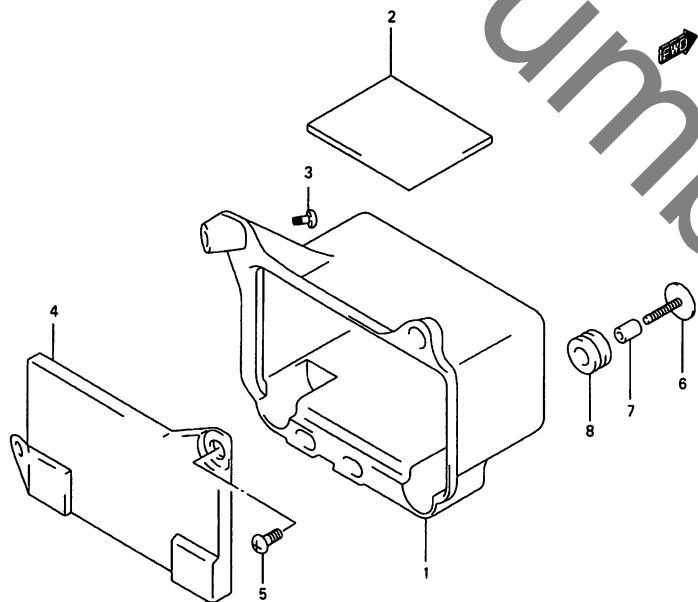


FIG.32

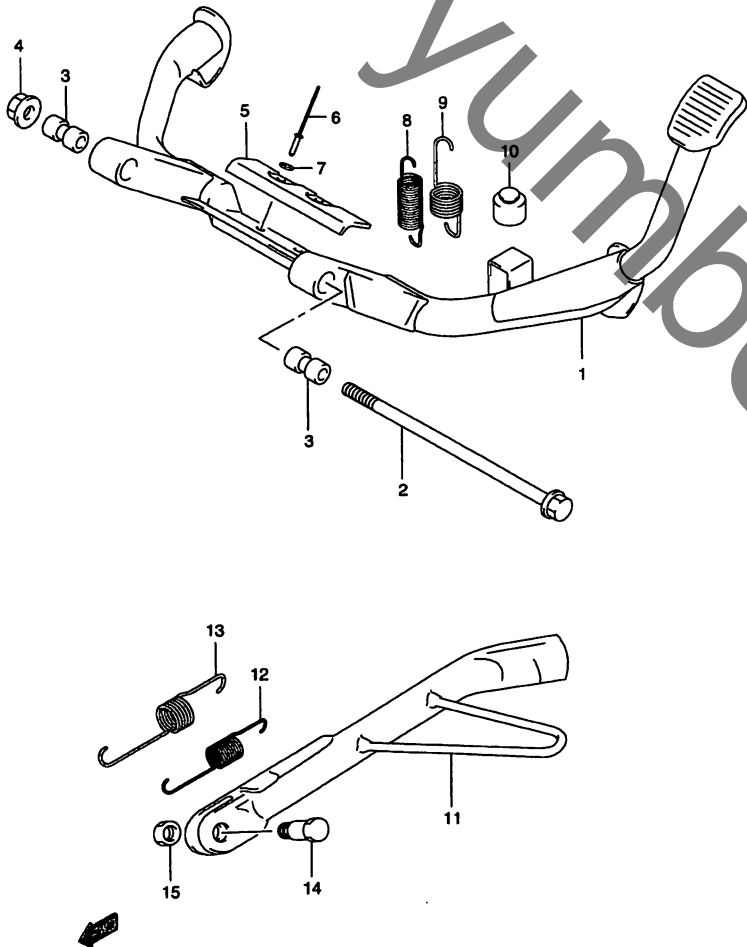


FIG.32 (E-4) スタンド

見出番号	品番	品名	使用個数	備考	標準作業時間
1	42100-15F00	スタンド, センタ	1		0.4
2	09103-10218	ボルト, 10X45	1		
3	42211-15F00	スベーサ, センタスタンド, ピボット	2		
4	08319-31103	ナット	1		
5	42191-15F00	クッション, センタスタンド	1		
6	09229-03019	リベット	2		
7	09160-03008	ワッシャ, 3.3X18X1.2	2		
8	09443-15041	スプリング	1		
9	09443-22015	スプリング	1		
10	09321-10001	クッション	1		
11	42310-15F00	スタンド, プロップ	1		0.2
12	09443-14066	スプリング	1		
13	09443-19012	スプリング	1		
14	09111-10047	ボルト	1		
15	09159-10097	ナット	1		

FIG.33

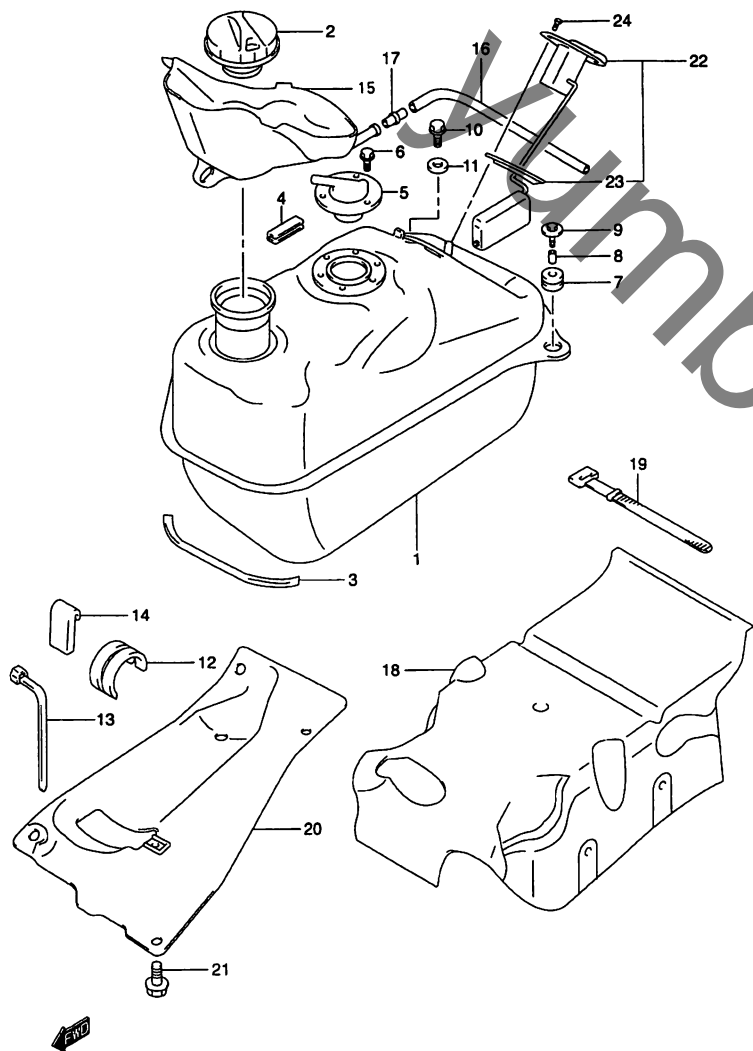
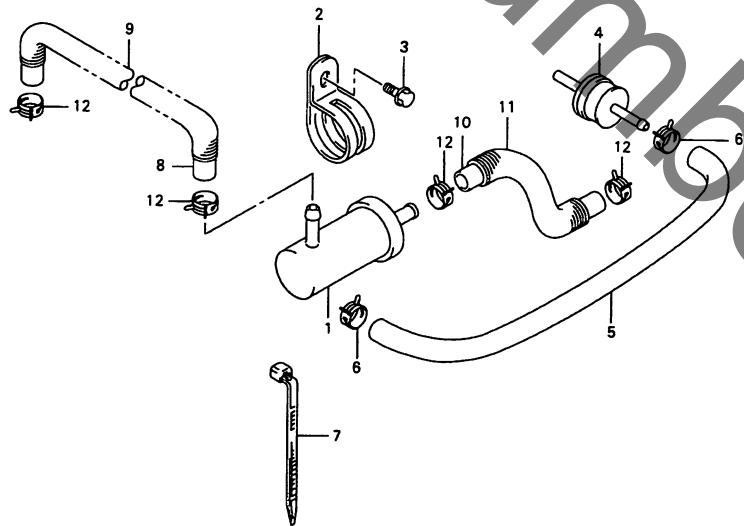


FIG.33 (E-5) フューエル タンク

見出番号	品番	品名	使用個数	備考	標準作業時間
1	44110-14F00	タンク、フューエル	1		1.4
2	44200-10F00	キャップアッシ、フューエルタンクフィラ	1		
3	68241-04X50-300	モールディング	1		
4	68241-04X50-00B	モールディング	1		
5	89485-65D00	バルブ、フューエルカット	1		0.5
6	09117-05003	ボルト、5X10	3		
7	44512-04F00	クッション、フューエルタンク、サイド	3		
8	09180-06267	スペーサ、6.5X9X12.5	3		
9	09116-06147	ボルト、6X25	2		
10	01550-06253	ボルト	1		
11	09160-06501	ワッシャ、6.5X24X1.6	1		
12	44541-03F00	クッション、フューエルタンク、サイド	1		
13	09407-25402	クランプ、L:248	1		
14	44541-14F00	クッション、フューエルタンク、ロア、ライト	1		
15	44261-14F00	トレー、フューエルタンクインレット	1		
16	09352-70103-600	ホース、7X10.2X600	1	L:600→500	
17	09367-08001	ジョイント	1		
18	44191-14F10	シート、ヒートシールドラバー	1		
19	09407-18402	クランプ、L:165	4		
20	44271-14F00	カバー、フューエルタンクロア	1		0.2
21	63161-43E00	ボルト	4		
22	34810-14F00	ゲージアッシ、フューエルレベル	1		0.5
23	34825-45100	ガスケット、フューエルゲージ	1		W0.5
24	09117-05003	ボルト、5X10	5		

FIG.34

FIG.34 (E-6) フューエルフィルタ



見出番号	品番	品名	使用個数	備考	標準作業時間
1	44330-10F00	フィルタ,フューエル	1		0.5
2	44339-10F00	クランプ,フューエルフィルタ	1		
3	07120-06123	ボルト	1		
4	85451-75100	チェックバルブ,2ウェイ	1		
5	09355-54115-600	ホース,5.4X11.4X600	1	L:800→270	
6	09401-11413	クリップ	2		
7	09407-14403	クランプ,L:125	1		
8	44421-14F00	ホース,フューエル,タンク/フィルタ	1		0.5
9	09440-14047	スプリング	1		
10	44422-14F00	ホース,フューエル,フィルタ/ポンプ	1		0.5
11	09440-14048	スプリング	1		
12	09401-11407	クリップ	4		

4

FIG.35

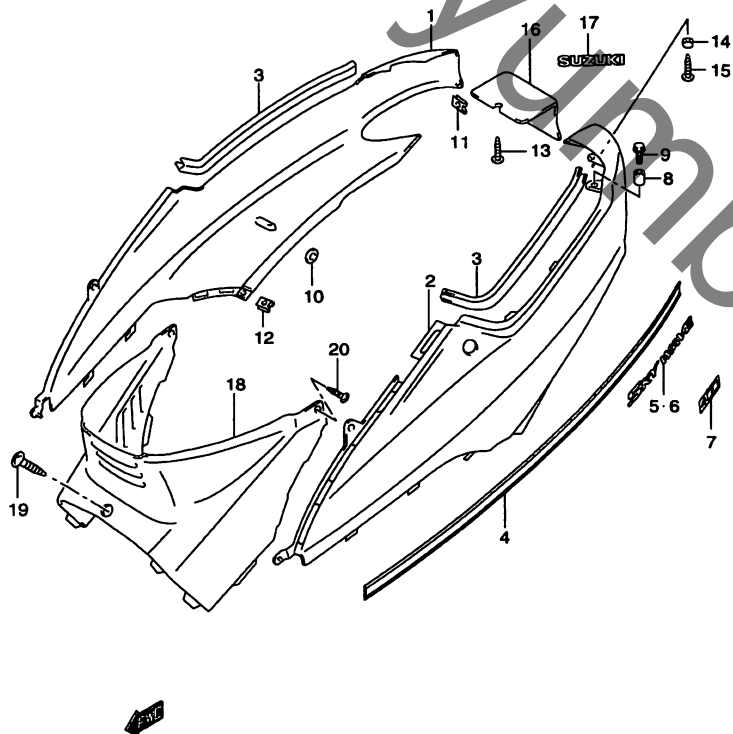
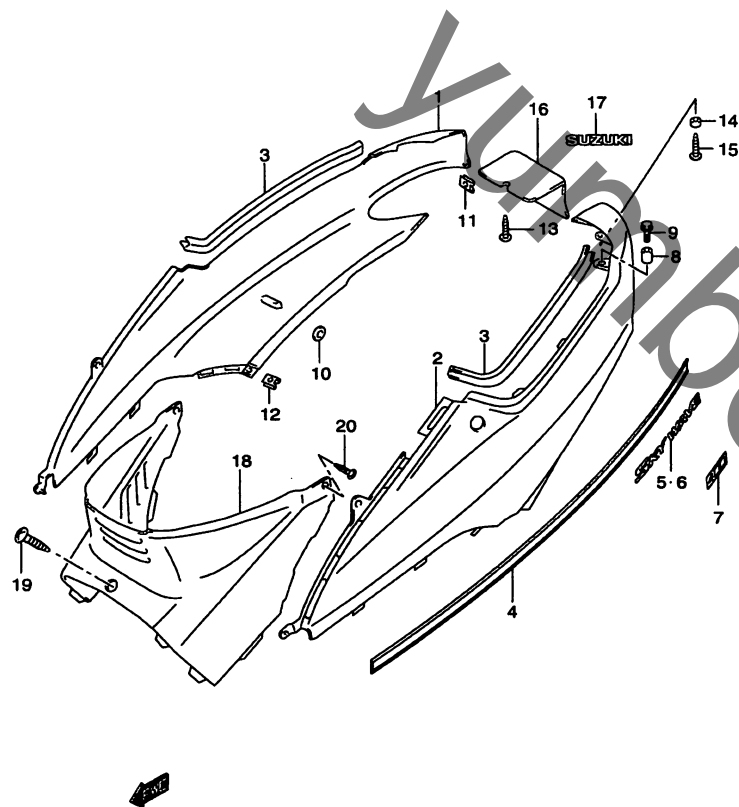


FIG.35 (F-2) フレームカバー

見出番号	品番	品名	使用個数	備考	標準作業時間
1-1	47111-14F00-Y2D	カバー、フレーム、ライト(シルバー)	1		0.5
1-2	47111-14F00-22U	カバー、フレーム、ライト(マルーン)	1		
1-3	47111-14F00-Y7L	カバー、フレーム、ライト(ブラック)	1		
1-4	47111-14F00-Y9E	カバー、フレーム、ライト(グレー)	1		
2-1	47211-14F00-Y2D	カバー、フレーム、レフト(シルバー)	1		0.5
2-2	47211-14F00-22U	カバー、フレーム、レフト(マルーン)	1		
2-3	47211-14F00-Y7L	カバー、フレーム、レフト(ブラック)	1		
2-4	47211-14F00-Y9E	カバー、フレーム、レフト(グレー)	1		
3	47161-14F00	モールディング、フレームカバー	2		
4	47261-15F00-YB7	プロテクタ、フレームカバー(グレー)	2		
5	68131-15F00	エンブレム、フレームカバー、ライト	1		
6	68141-15F00	エンブレム、フレームカバー、レフト	1		
7	68135-15F00	エンブレム、"400"	2		
8	46271-14F00	クッション、フレームカバーアッパー、リヤ、レフト	1		
9	09111-06066	ボルト、6X16	2		
10	09320-08018	クッション、8X26X7	2		
11	09148-05004	ナット	2		
12	09148-05038	ナット	2		
13	03541-05163	スクリュ	6		
14	09180-05046	スペーサ、5.5X8X4	1		
15	02112-05163	スクリュ	1		
16-1	47311-14F00-Y2D	カバー、フレーム、センタ(シルバー)	1		0.5
16-2	47311-14F00-22U	カバー、フレーム、センタ(マルーン)	1		
16-3	47311-14F00-Y7L	カバー、フレーム、センタ(ブラック)	1		
16-4	47311-14F00-Y9E	カバー、フレーム、センタ(グレー)	1		

FIG.35

FIG.35 (F-3) フレームカバー



見出番号	品番	品名	使用個数	備考	標準作業時間
17-1	68165-14F00-J2R	エンブレム,"SUZUKI"	1	FOR Y2D	
17-2	68165-14F00-M7N	エンブレム,"SUZUKI"	1	FOR 22U	
17-3	68165-14F00-M7P	エンブレム,"SUZUKI"	1	FOR Y7L	
17-4	68165-14F00-M7R	エンブレム,"SUZUKI"	1	FOR Y9E	
18	47351-14F00-Y0J	カバー,フレームフロント(グレー)	1		0.3
19	03541-05163	スクリュ	1		
20	09122-66004	スクリュ,6X14	2		

4

FIG.36

FIG.36 (F-4) フロントレッグシールド

見出番号	品番	品名	使用個数	備考	標準作業時間
1	48130-14F10-35W	カバー、フロントレッグシールド(グレー)	1		0.2
2	68641-14F30-L6Y	エンブレム,"SUZUKI"	1		
3	02142-05123	スクリュ	2		
4-1	48111-14F00-Y2D	シールド、レッグフロント(シルバー)	1		0.5
4-2	48111-14F00-22U	シールド、レッグフロント(マルーン)	1		
4-3	48111-14F00-Y7L	シールド、レッグフロント(ブラック)	1		
4-4	48111-14F00-Y9E	シールド、レッグ、フロント(グレー)	1		
5	09136-06056	スクリュ、6X16	4		
6	09148-05038	ナット	2		
7	48150-14F00	ブレース、レッグシールド	1		0.5
8	01570-08353	ボルト	2		
9	08313-20083	ナット	1		
10-1	48137-14F00-Y2D	シールド、レッグロア(シルバー)	1		0.5
10-2	48137-14F00-22U	シールド、レッグロア(マルーン)	1		
10-3	48137-14F00-Y7L	シールド、レッグロア(ブラック)	1		
10-4	48137-14F00-Y9E	シールド、レッグ、ロア(グレー)	1		
11	09409-08308-5ES	クリップ(ブラック)	2		

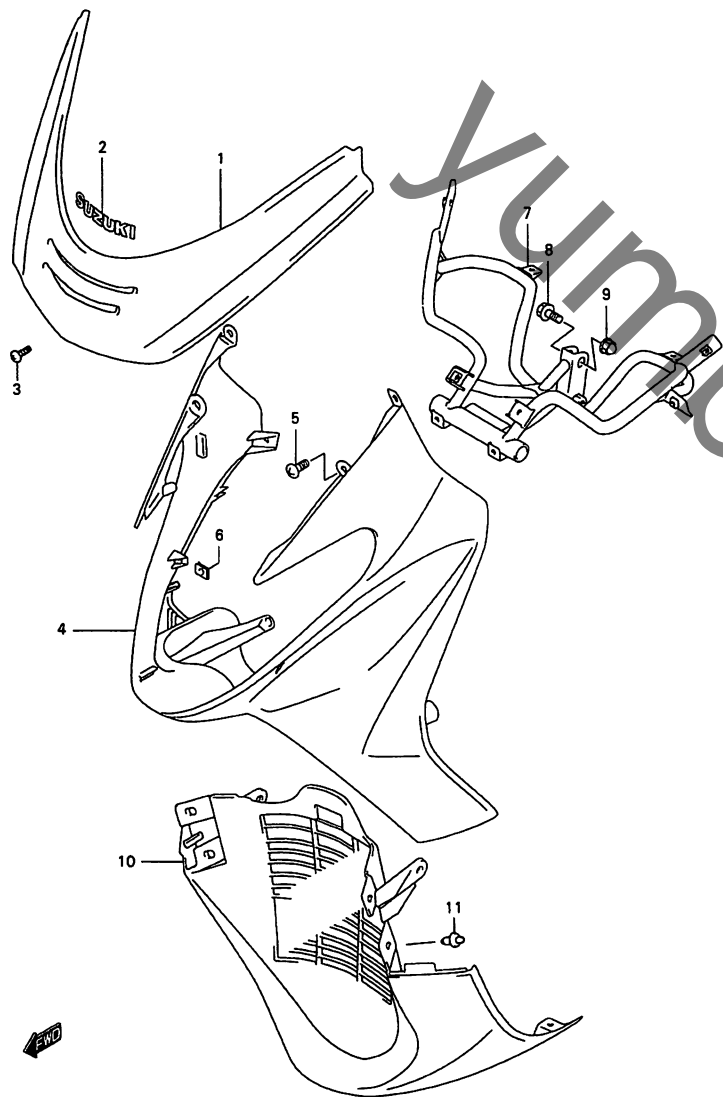
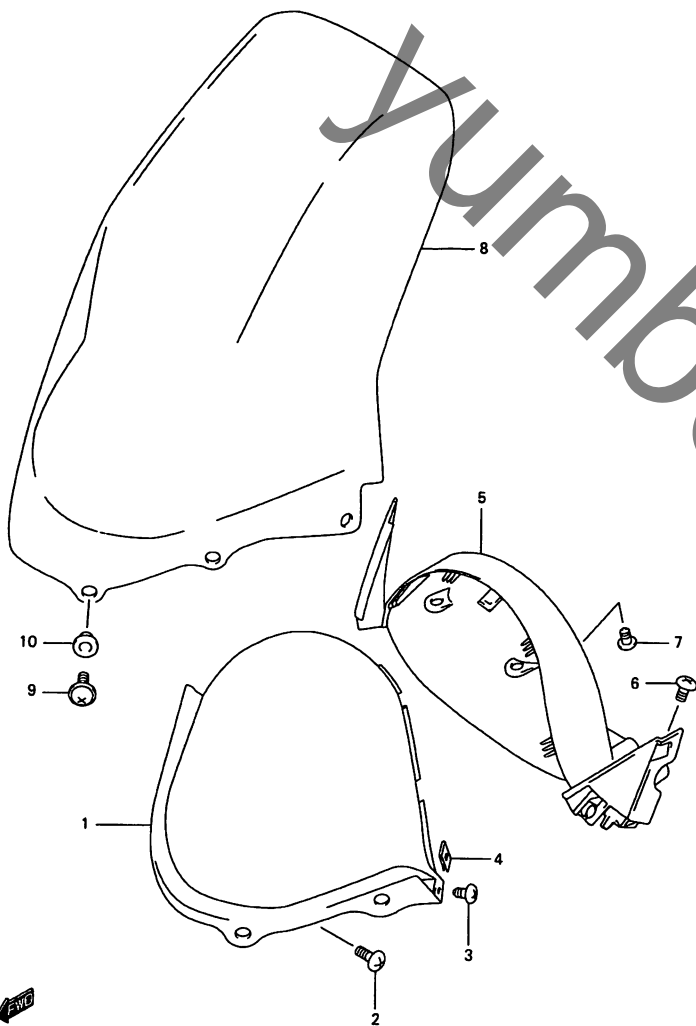


FIG.37

FIG.37 (F-5) ウィンドスクリーン

見出番号	品番	品名	使用個数	備考	標準作業時間
1	94421-14F00-Y0J	パネル,メータ(グレー)	1		0.4
2	02142-05123	スクリュ	2		
3	03541-05123	スクリュ	2		
4	09148-05038	ナット	2		
5	94422-14F00-Y0J	パネル,メータ,ロア(グレー)	1		0.4
6	02142-05123	スクリュ	2		
7	03541-05123	スクリュ	2		
8	94611-14F00	ウィンドスクリーン	1		0.3
9	02142-15163	スクリュ	4		
10	09159-05019	ナット	4		



4

FIG.38

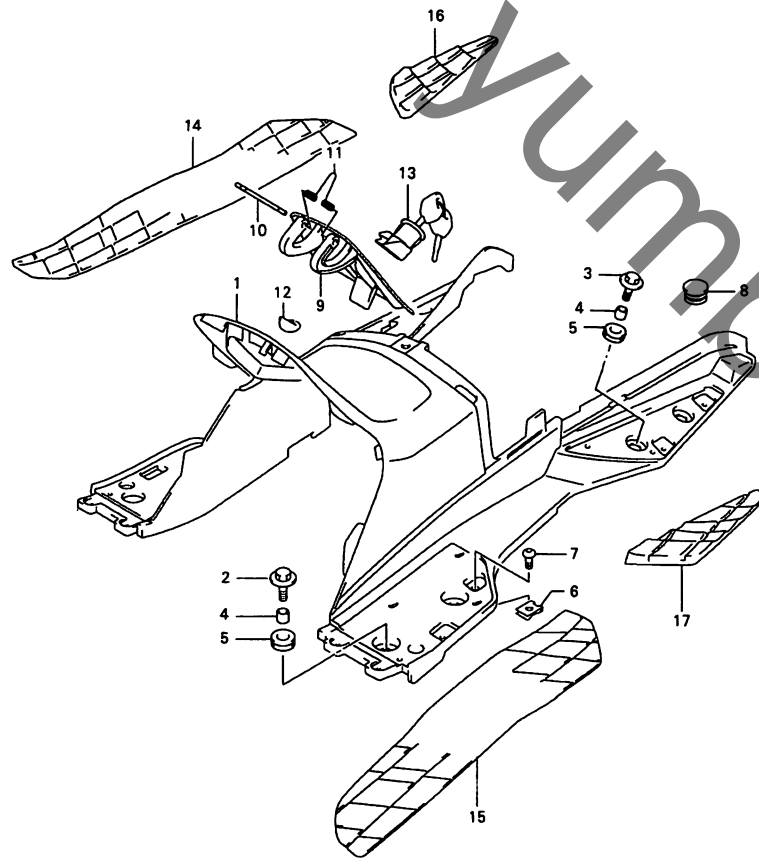


FIG.38 (F-6) リヤレッグシールド

見出番号	品番	品名	使用個数	備考	標準 作業時間
1	48121-14F01-Y0J	シールド, レッグ, リヤ(グレー)	1		0.5
2	09116-06131	ボルト, 6X25	4		
3	09116-08101	ボルト, 8X30	2		
4	09180-08189	スペーサ	6		
5	09320-11015	クッション	8		
6	09148-05020	ナット	2		
7	03541-05123	スクリュー	2		
8	09250-10012	キャップ, 10X14X5.5	2		
9	48125-14F00-Y0J	リッド, フェーエル(グレー)	1		0.5
10	48126-14F00	ダンパ, フェーエルリッド	1		
11	48127-14F00	スプリング, フェーエルリッド	1		
12	48128-14F00	クッション, フェーエルリッド	1		
13	92100-14830-Y0J	ロックセット, フェーエルリッド(グレー)	1		0.5
14	48211-14F00-Y0J	マット, フロアフロント, ライト(グレー)	1		
15	48221-14F00-Y0J	マット, フロアフロント, レフト(グレー)	1		
16	48231-14F00-Y0J	マット, フロアリア, ライト(グレー)	1		
17	48241-14F00-Y0J	マット, フロアリア, レフト(グレー)	1		

FIG.39

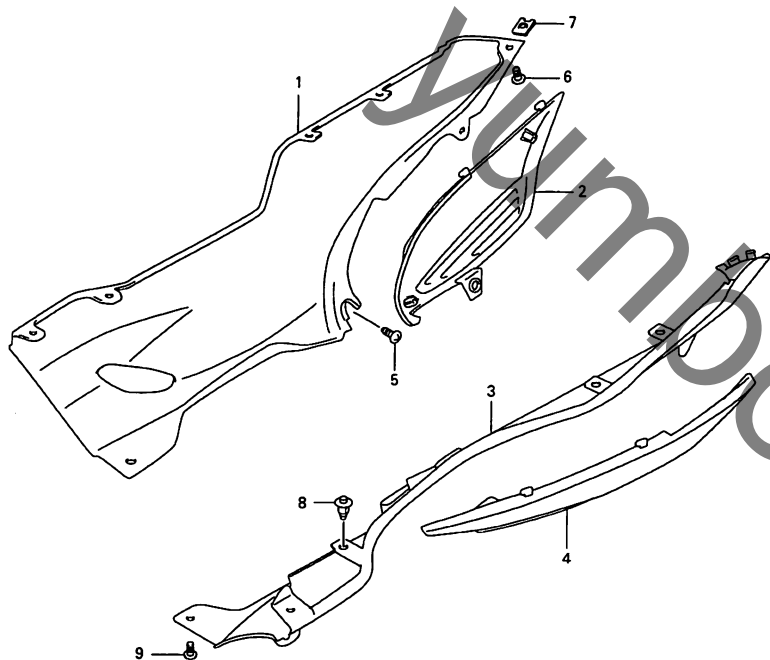


FIG.39 (F-7) サイドレッグシールド

見出番号	品番	品名	使用個数	備考	標準作業時間
1-1	48171-14F00-Y2D	シールド,レッグサイド,ライト(シルバー)	1		0.2
1-2	48171-14F00-22U	シールド,レッグサイド,ライト(マルーン)	1		
1-3	48171-14F00-Y7L	シールド,レッグサイド,ライト(ブラック)	1		
1-4	48171-14F00-Y9E	シールド,レッグ,サイド,ライト(グレー)	1		
2-1	48172-14F20-Y2D	シールド,レッグサイドロア,ライト(シルバー)	1	FOR Y2D	
2-2	48172-14F20-35W	シールド,レッグサイドロア,ライト(グレー)	1	FOR 22U, Y7L, Y9E	
3-1	48181-14F10-Y2D	シールド,レッグサイド,レフト(シルバー)	1		
3-2	48181-14F10-22U	シールド,レッグサイド,レフト(マルーン)	1		
3-3	48181-14F10-Y7L	シールド,レッグサイド,レフト(ブラック)	1		
3-4	48181-14F10-Y9E	シールド,レッグ,サイド,レフト(グレー)	1		
4-1	48182-14F30-Y2D	シールド,レッグ,サイドロア,レフト(シルバー)	1	FOR Y2D	
4-2	48182-14F30-35W	シールド,レッグ,サイドロア,レフト(グレー)	1	FOR 22U, Y7L, Y9E	
5	03541-05123	スクリュ	8		
6	03541-05163	スクリュ	2		
7	09148-05038	ナット	2		
8	09409-08308-5ES	クリップ(ブラック)	10		
9	09409-07332	クリップ	2		

FIG.40

FRONT

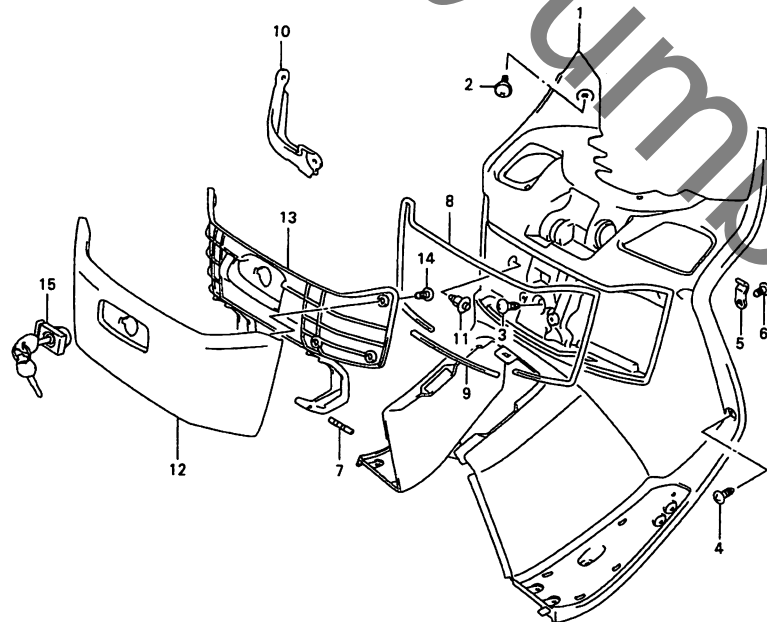


FIG.40 (F-8) フロントボックス

見出番号	品番	品名	使用個数	備考	標準作業時間
1	92111-14F01-Y0J	ボックス,フロント(グレー)	1		0.7
2	09139-05038	スクリュー	2		
3	09139-06083	スクリュー,6X16	1		
4	03541-05163	スクリュー	14		
5	92113-14F00	プレート,フロントボックスヒンジ	2		
6	03242-05163	スクリュー	3		
7	92160-14F00	ダンパ,フロントボックス	2		
8	92114-14F00	クッション,フロントボックス,NO.1	1		
9	92115-14F00	クッション,フロントボックス,NO.2	1		
10	92119-14F00-Y0J	カバー,フロントボックス,インナ(グレー)	1		
11	09409-08308-5ES	クリップ(ブラック)	1		
12	92121-14F00-Y0J	リッド,フロントボックス,NO.1(グレー)	1		0.7
13	92122-14F00-Y0J	リッド,フロントボックス,NO.2(グレー)	1		0.7
14	03541-04123	スクリュー	6		
15	92100-14820-Y0J	ロックセット,フロントボックス(グレー)	1		0.2

ラベルの貼ってある部品を交換するときは、ラベルも同時に注文してください。

FIG.41

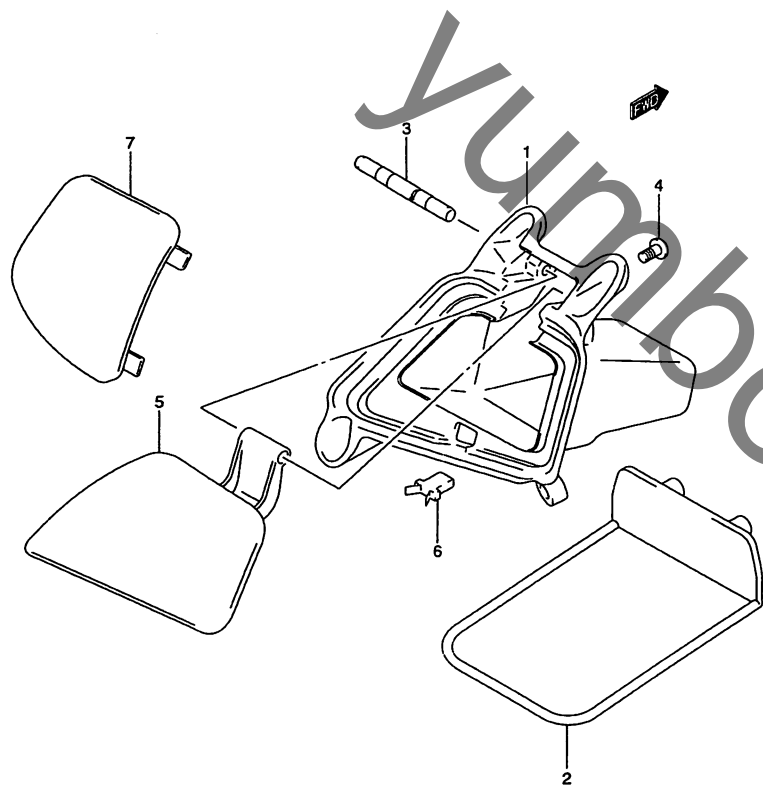


FIG.41 (F-9) アッパボックス

見出番号	品番	品名	使用個数	備考	標準作業時間
1	92141-14F01-Y0J	ボデー、フロントボックスアッパ、ライト(グレー)	1		0.5
2	92143-14F00-Y0J	プレート、ボックスアッパ、インナ(グレー)	1		
3	92150-14F00	ダンパ、ボックスアッパ、ライト	1		
4	03541-04123	スクリュ	6		
5	92142-14F00-Y0J	リッド、ボックスアッパ、ライト(グレー)	1		
6	35627-89G00	ラッチ、チャージコードボックス	1		
7	92112-14F00-Y0J	リッド、ボックスアッパ、レフト(グレー)	1		

4

FIG.42

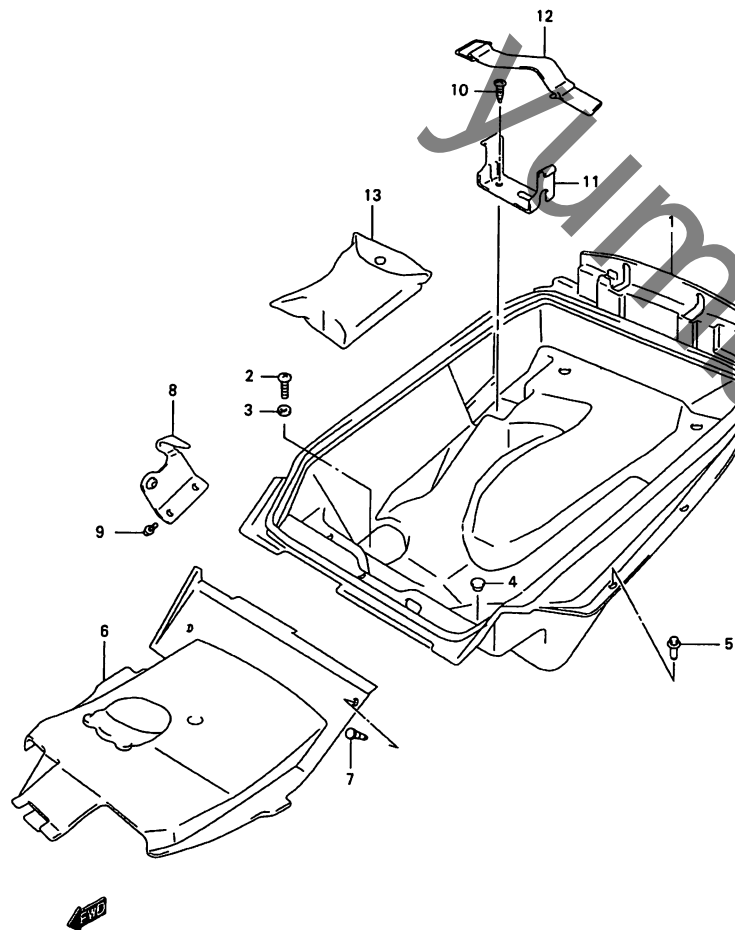


FIG.42 (F-10) ヘルメットボックス

見出番号	品番	品名	使用個数	備考	標準 作業時間
1	92211-14F01	ボックス、ヘルメット	1		0.3
2	09139-06067	スクリュ、6X16	3		
3	09169-06010	ワッシャ	3		
4	09250-12006	キャップ(OD:20)	4		
5	09409-08308-5ES	クリップ(ブラック)	4		
6	92212-14F10	カバー、ヘルメットボックス、フロント	1		
7	02142-06163	スクリュ	2		
8	95721-14F02	ホルダ、ヘルメット、ライト	1		
9	01550-06163	ボルト	2		
10	09139-06108	スクリュ	1		
11	41551-14F02	ホルダ、ツール	1		
12	09462-00093	バンド	1		
13	09800-21038	ツールアッシ	1		

ラベルの貼ってある部品を交換するときは、ラベルも同時に注文してください。

FIG.43

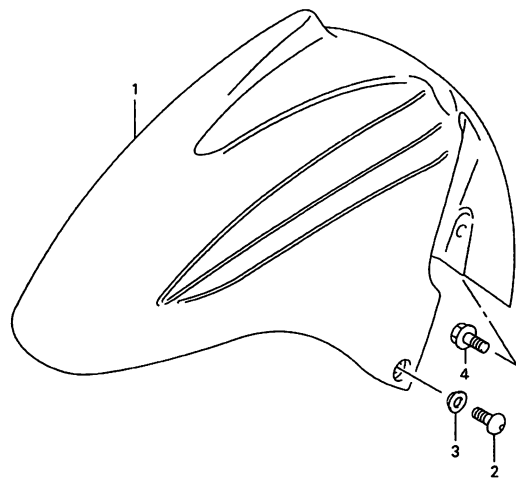
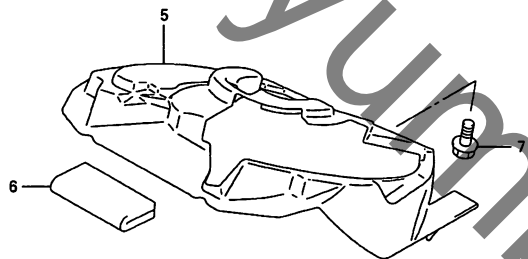
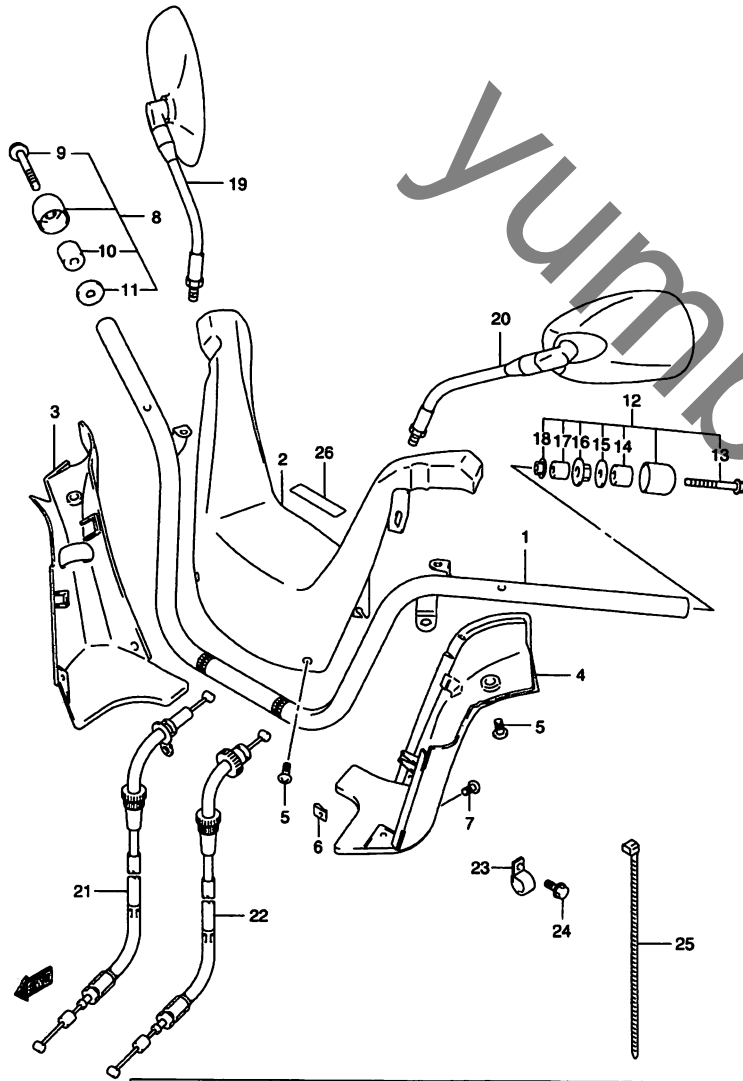


FIG.43 (G-2) フロントフェンダ

見出番号	品番	品名	使用個数	備考	標準作業時間
1-1	53111-14F00-Y2D	フェンダ,フロント(シルバー)	1		0.2
1-2	53111-14F00-22U	フェンダ,フロント(マルーン)	1		
1-3	53111-14F00-Y7L	フェンダ,フロント(ブラック)	1		
1-4	53111-14F00-Y9E	フェンダ,フロント(グレー)	1		
2	09139-06030	スクリュ,6X16	2		
3	09161-06021	ワッシャ	2		
4	09111-06061	ボルト,6X16.5	2		
5	53182-14F00	フェンダ,フィクストフロント	1		1.2
6	93675-80020	パッド,バランスロア,ライト	1		
7	09116-06165	ボルト	2		

4

FIG.44

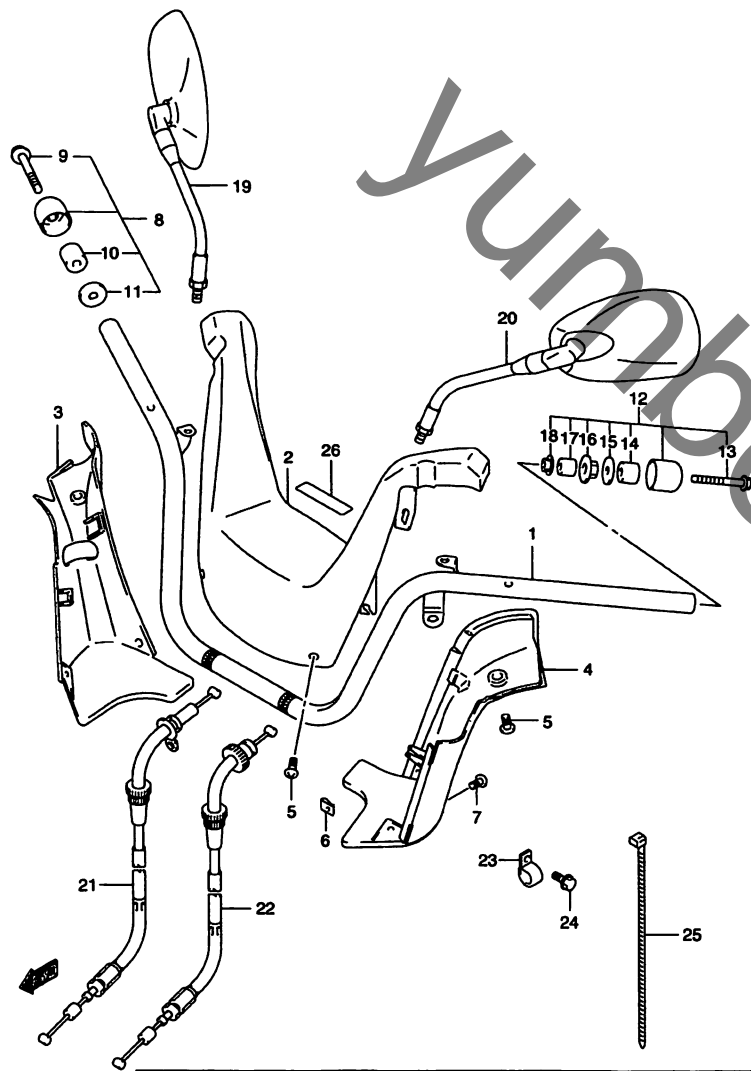


ラベルの貼ってある部品を交換するときは、ラベルも同時に注文してください。

FIG.44 (G-3) ハンドルバー

見出番号	品番	品名	使用個数	備考	標準作業時間
1	56110-14F00	ハンドルバー	1		0.7
2	56311-14F20-Y0J	カバー、ハンドルアップ(グレー)	1		0.2
3	56321-14F20-Y0J	カバー、ハンドルロア、ライト(グレー)	1		0.5
4	56331-14F20-Y0J	カバー、ハンドルロア、レフト(グレー)	1		0.2
5	03541-04163	スクリュ	6		
6	09148-04024	ナット	4		
7	02142-05123	スクリュ	2		
8	57210-14F00	キャップアッシ、グリップエンド、ライト	1		0.2 B(0.2)
9	02122-06407	・スクリュ	1		
10	09180-12141	・スペーサ	1		
11	56275-34401	・スペーサ、バランス	1		
12	57220-14F00	キャップアッシ、グリップエンド、レフト	1		0.2 B(0.2)
13	02122-06657	・スクリュ	1		
14	09180-12141	・スペーサ	1		
15	56275-34401	・スペーサ、バランス	1		
16	08316-10083	・ナット	1		
17	56272-44500	・エキスパンダ、ハンドルバランス	1		
18	09159-06024	・ナット	1		
19	56500-10D80	ミラーアッシ、リヤビュー、ライト	1		0.2 B(0.2)
20	56600-10D80	ミラーアッシ、リヤビュー、レフト	1		0.2 B(0.2)
21	58300-14F20	ケーブルアッシ、スロットル、NO.1	1		W1.2 B(1.2)
22	58300-14F30	ケーブルアッシ、スロットル、NO.2	1		W1.2 B(1.2)

FIG.44



ラベルの貼ってある部品を交換するときは、ラベルも同時に注文してください。

FIG.44 (G-4) ハンドルバー

見出番号	品番	品名	使用個数	備考	標準 作業時間
23	09403-14204	クランプ	2		
24	01550-06123	ボルト	2		
25-1	09407-18402	クランプ,L:165	4		
25-2	09407-25401	クランプ,L:235	1		
26	68281-15F00	エンブレム,ハンドルカバー	1		

FIG.45

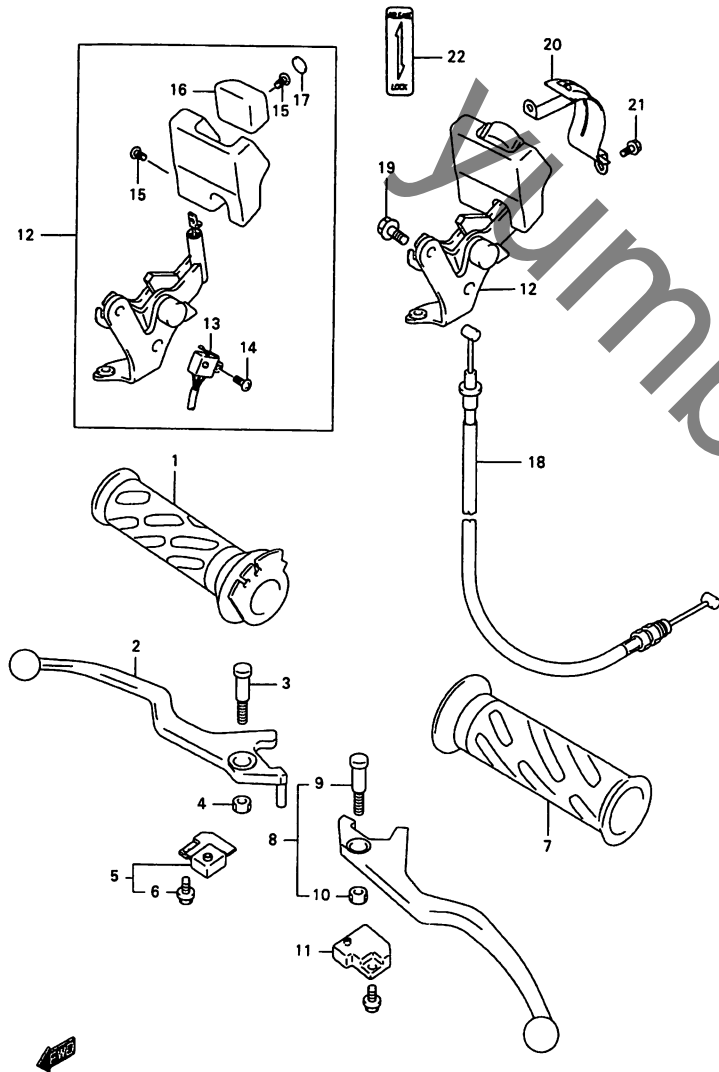


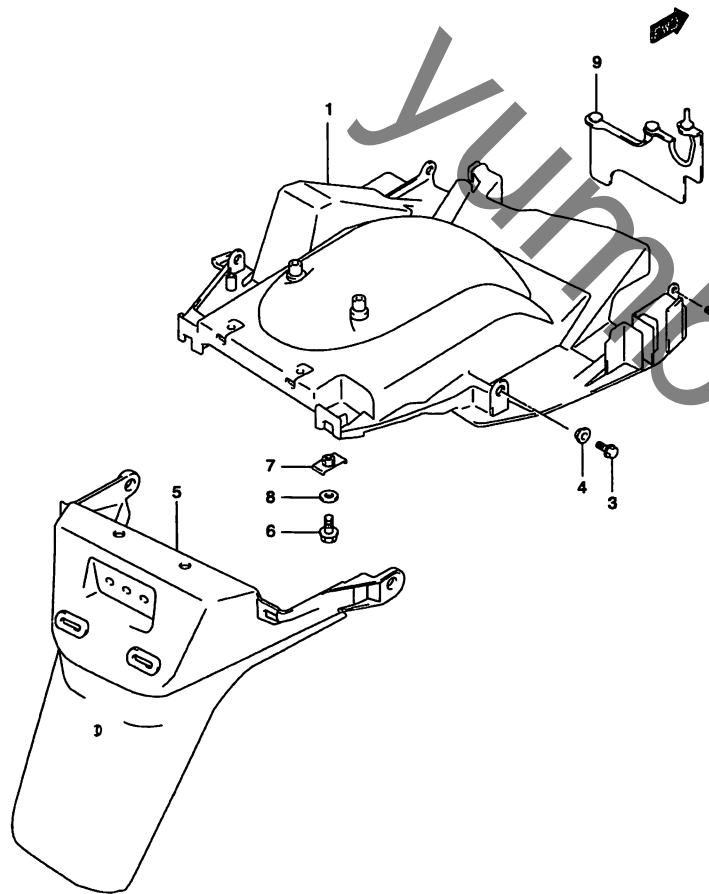
FIG.45 (G-5) ハンドルレバー

見出番号	品番	品名	使用個数	備考	標準作業時間
1	57110-46E01	グリップ,スロットル	1		0.4
2	57421-14F00	レバー,フロントブレーキ	1		0.4
3	57431-04F00	ボルト,ブレーキレバーピボット	1		
4	57433-09F00	ナット,レバーピボット	1		
5	57460-17C00	スイッチアッシ,ストップ	1		0.4
6	57465-17C00	・スクリュ	1		
7	57211-22D01	グリップ,レフト	1		W0.2
8	57500-14F00	レバーアッシ,リヤブレーキ	1		0.4
9	57431-04F00	・ボルト,ブレーキレバーピボット	1		
10	08319-21063	・ナット	1		
11	57560-14F00	スイッチアッシ,リヤブレーキ	1		0.4
12	57800-14F00	レバーアッシ,ブレーキロック	1		W1.2
13	57870-14F00	・スイッチアッシ,ブレーキロック	1		
14	57852-14F00	・スクリュ,スイッチ	1		
15	57851-14F00	・スクリュ,ブレーキロック	2		
16	57831-14F00	・ボタンブレーキロック	1		
17	57832-14F00	・キャップ,ボタン	1		
18	58810-14F00	ケーブル,ブレーキロック	1		W1.2
19	02162-06123	ボルト	1		
20	57950-14F00	プレート,レバーシール	1		
21	03511-04103	スクリュ	2		
22	57891-14F00	ラベル,ブレーキロック	1		

FIG.46

FIG.46 (G-6) リヤフェンダ

見出番号	品番	品名	使用個数	備考	標準作業時間
1	63111-14F02-Y0J	フェンダ,リヤ(グレー)	1		0.7
2	09116-06168	ボルト,6X16	2		
3	01550-06163	ボルト	2		0.4
4	09169-06073	ワッシャ,6.1X17.0X4.80	2		
5	63311-14F00-Y0J	エクステンション,リヤフェンダ(グレー)	1		
6	09111-06066	ボルト,6X16	4		
7	47153-19C01	プレート,フレームカバー	5		
8	08322-01063	ワッシャ	2		
9	63411-14F00	マッドガード,リヤフェンダ	1		



4

FIG.47

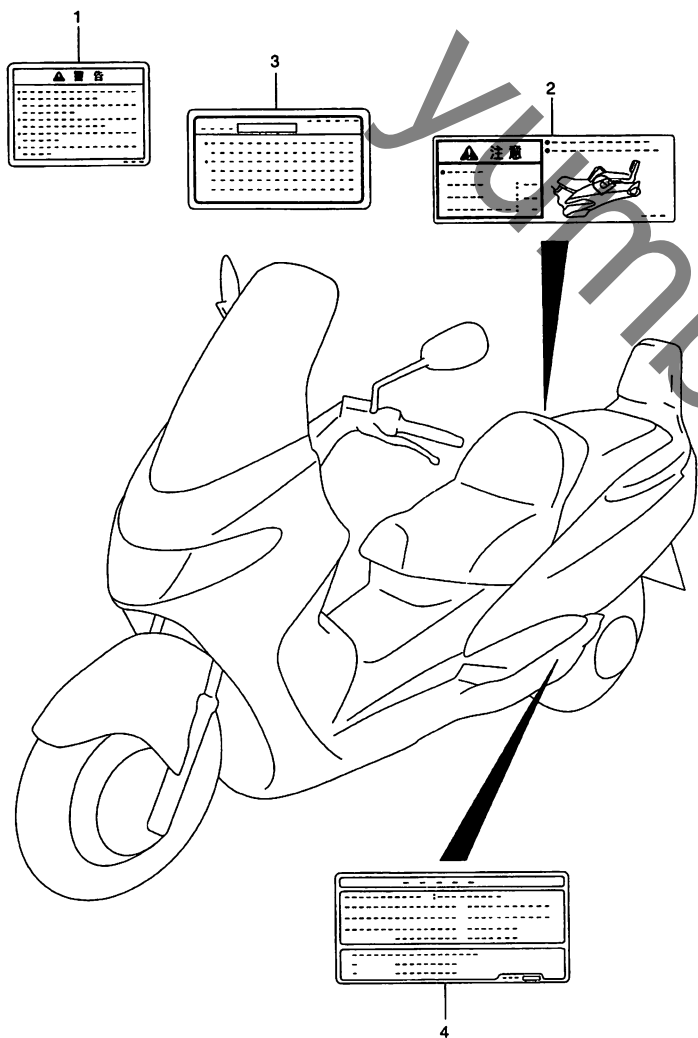


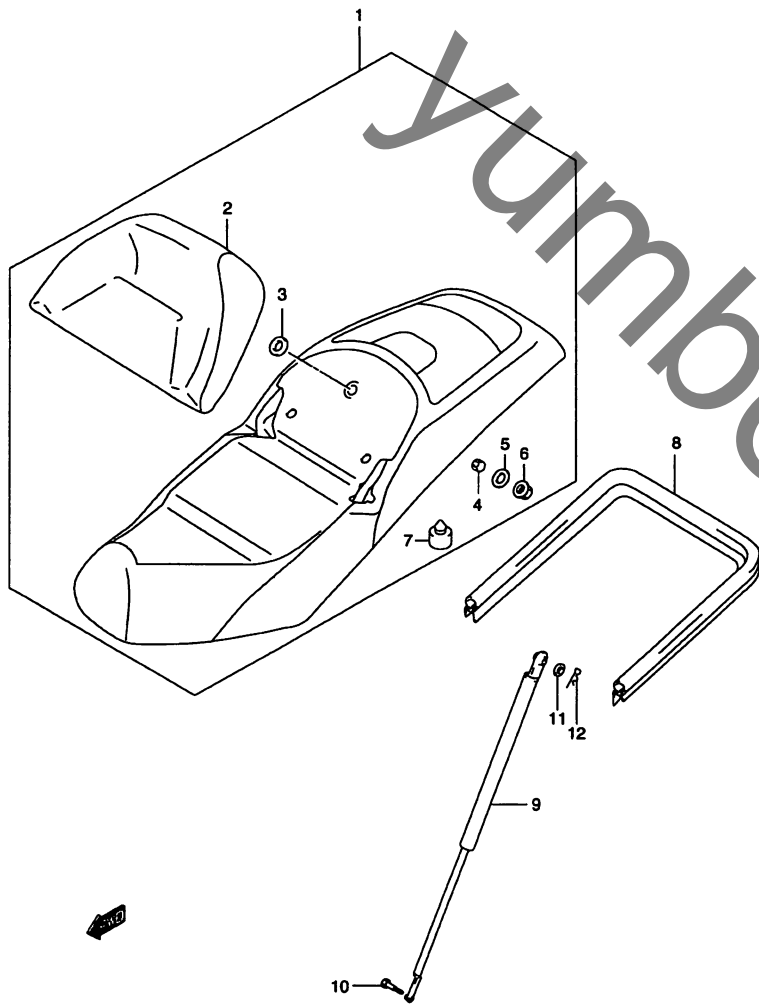
FIG.47 (G-7) ラベル

見出番号	品番	品名	使用個数	備考	標準 作業時間
1	68921-33ED0	ラベル,ゼネラルウォーニング	1		
2	68911-14FD0	ラベル,ローディングキャパシティ	1		
3	68612-14F10	ラベル,カウリング	1		
4	68332-14F20	ラベル,タイヤインフォメーション	1		

FIG.48

FIG.48 (G-8) シート

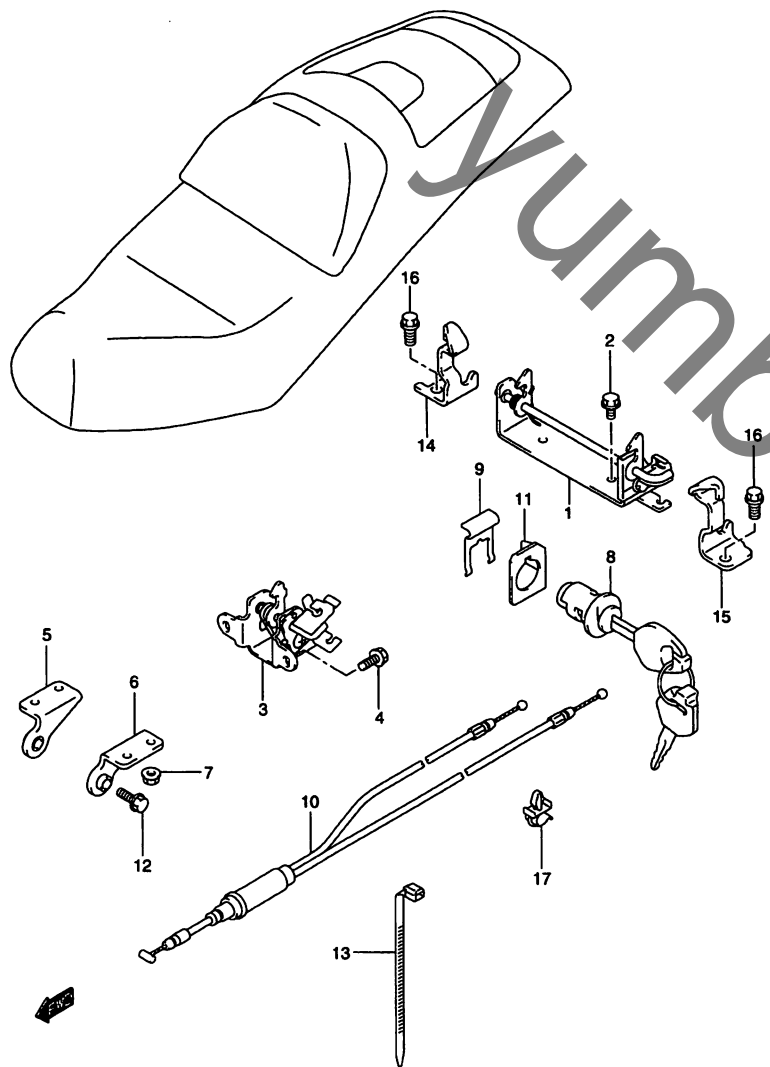
見出番号	品番	品名	使用個数	備考	標準作業時間
1	45100-15F00-M8E	シートアッシ	1		0.3
2	45300-14F00-M8E	・バックレスト,シート	1		0.3
3	45149-14F00	・クッション,シート	3		
4	45112-33E00	・スペーサ,シート,6.5X10.5X6	3		
5	09160-06088	・ワッシャ,6.5X20X1.6	3		
6	08313-20063	・ナット	3		
7	09321-10001	・クッション	1		
8	45211-14F00	モールドイング,シート	1		
9	45270-14F10	ダンバアッシ,シート	1		0.5
10	45276-14F00	ボルト,シートダンバ,ロア	1		
11	08322-01083	ワッシャ	1		
12	09385-08003	ピン	1		



4

FIG.49

FIG.49 (G-9) シート サポート ブラケット

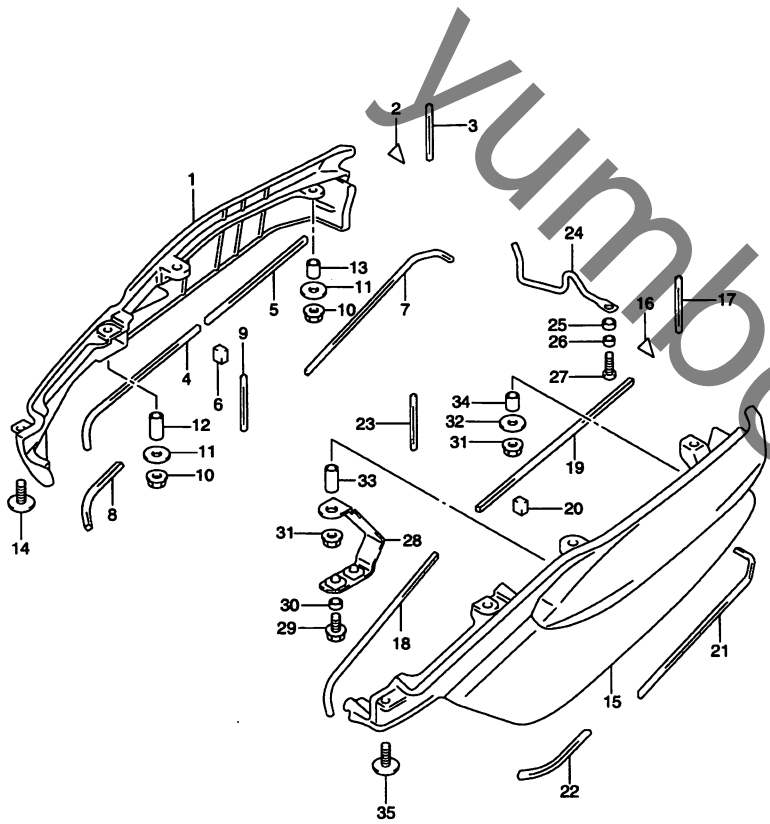


見出番号	品番	品名	使用個数	備考	標準 作業時間
1	45200-14F00	ブラケットアッシ,シートサポート	1		0.5
2	01550-06123	ボルト	2		
3	45200-15F10	ブラケットアッシ,シートサポート,センタ	1		0.5
4	01550-06123	ボルト	2		
5	45240-15F10	ブラケット,シート,フロント,ライト	1		
6	45240-15F20	ブラケット,シート,フロント,レフト	1		
7	08316-10063	ナット	4		
8	95700-14810	ロックセット,シート	1		
9	45289-11F00	プレート,シートロックアッシ	1		0.4
10	45280-15F00	ケーブル,シートロック	1		0.4
11	45288-14F00	ガイド,シートロックケーブル	1		
12	09111-06088	ボルト,6X18.5	2		
13	09407-18402	クランプ,L:165	1		
14	46281-14F00	ガイド,シートロック,ライト	1		
15	46291-14F00	ガイド,シートロック,レフト	1		
16	09103-08351	ボルト,8X16	2		
17	09403-07308	クランプ	1		

FIG.50

FIG.50 (G-10) ピリオンライダーハンドル(サイド)

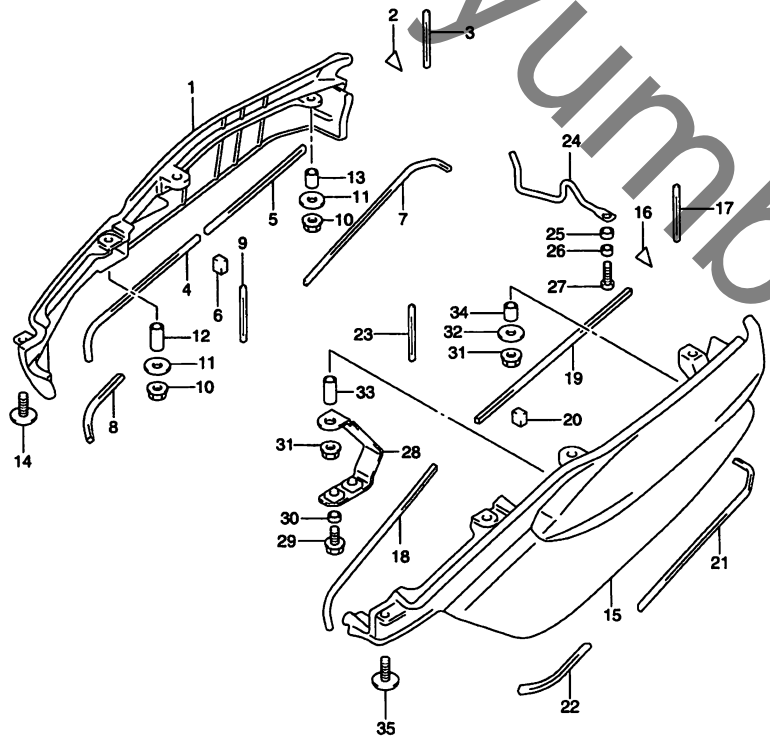
4



見出番号	品番	品名	使用個数	備考	標準 作業時間
1-1	46210-14812-Y2D	ハンドルセット,ピリオンライダー,ライト(シルバー)	1		0.3
1-2	46210-14812-22U	ハンドルセット,ピリオンライダー,ライト(マルーン)	1		
1-3	46210-14812-Y7L	ハンドルセット,ピリオンライダー,ライト(ブラック)	1		
1-4	46210-14812-Y9E	ハンドルセット,ピリオンライダー,ライト(グレー)	1		
2	46215-14F00	・クッション,ライダーハンドル,24X24	1		
3	46216-14F00	・クッション,ライダーハンドル,8X5X60	1		
4	46217-14F00	・クッション,ライダーハンドル,8X5X370	1		
5	46218-14F00	・クッション,ライダーハンドル,6X8X320	1		
6	46219-14F00	・クッション,ライダーハンドル,6X8X10	2		
7	46235-14F00	・クッション,ライダーハンドル,6X8X490	1		
8	46236-14F00	・クッション,フレームカバー,8X8X140	1		
9	46216-14F00	・クッション,ライダーハンドル,8X5X60	1		
10	08316-10063	ナット	2		
11	09160-06056	ワッシャ,6.5X18X1	2		
12	09180-06271	スペーサ,6.5X9X18	1	フロント	
13	09180-06264	スペーサ,6.5X9X10.5	1	リヤ	
14	02142-06163	スクリュ	2		
15-1	46230-14813-Y2D	ハンドルセット,ピリオンライダー,レフト(シルバー)	1		0.3
15-2	46230-14813-22U	ハンドルセット,ピリオンライダー,レフト(マルーン)	1		
15-3	46230-14813-Y7L	ハンドルセット,ピリオンライダー,レフト(ブラック)	1		
15-4	46230-14813-Y9E	ハンドルセット,ピリオンライダー,レフト(グレー)	1		

FIG.50

FIG.50 (G-11) ピリオン ライダハンドル (サイド)



見出番号	品番	品名	使用個数	備考	標準 作業時間
16	46215-14F00	・クッション、ライダーハンドル、24X24	1		
17	46216-14F00	・クッション、ライダーハンドル、8X5X60	1		
18	46217-14F00	・クッション、ライダーハンドル、8X5X370	1		
19	46218-14F00	・クッション、ライダーハンドル、6X8X320	1		
20	46219-14F00	・クッション、ライダーハンドル、6X8X10	2		
21	46235-14F00	・クッション、ライダーハンドル、6X8X490	1		
22	46236-14F00	・クッション、フレームカバー、8X8X140	1		
23	46216-14F00	・クッション、ライダーハンドル、8X5X60	1		
24	46251-14F00	・クランプ、ピリオンライダーハンドル	1		
25	46271-14F00	・クッション、フレームカバーアップパ、リヤ、レフト	1		
26	09180-05046	・スペーサ、5.5X8X4	1		
27	02112-05163	・スクリュ	1		
28	46261-14F00	・リンフォースメント、ライダーハンドル、レフト	1		
29	01550-06123	・ボルト	2		
30	09180-06255	・スペーサ、6.5X9X3.8	2		
31	08316-10063	・ナット	2		
32	09160-06056	・ワッシャ、6.5X18X1	1		
33	09180-06271	・スペーサ、6.5X9X18	1	フロント	
34	09180-06264	・スペーサ、6.5X9X10.5	1	リヤ	
35	02142-06163	・スクリュ	2		

FIG.51

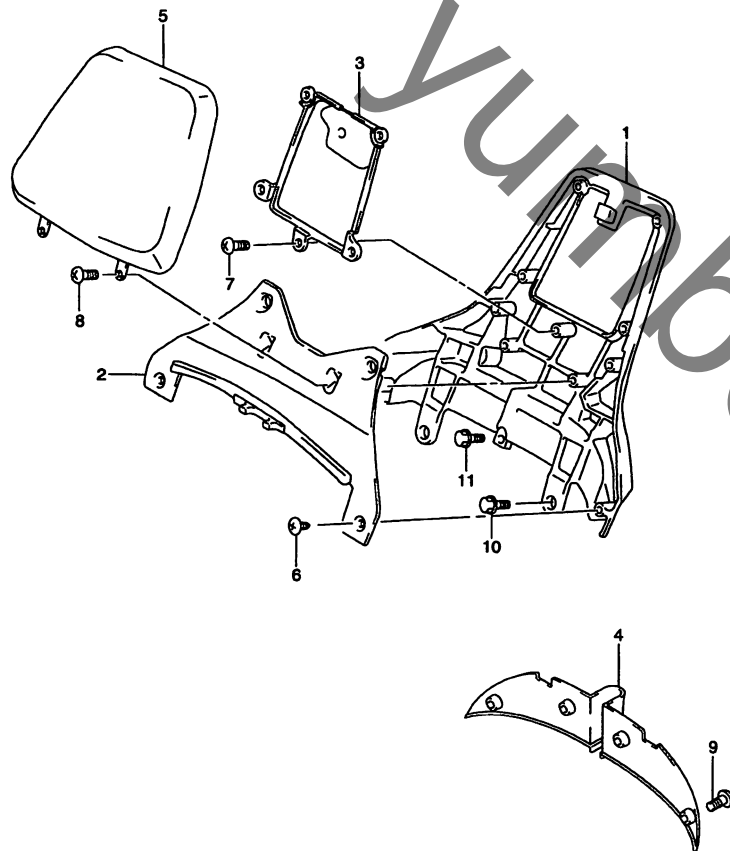


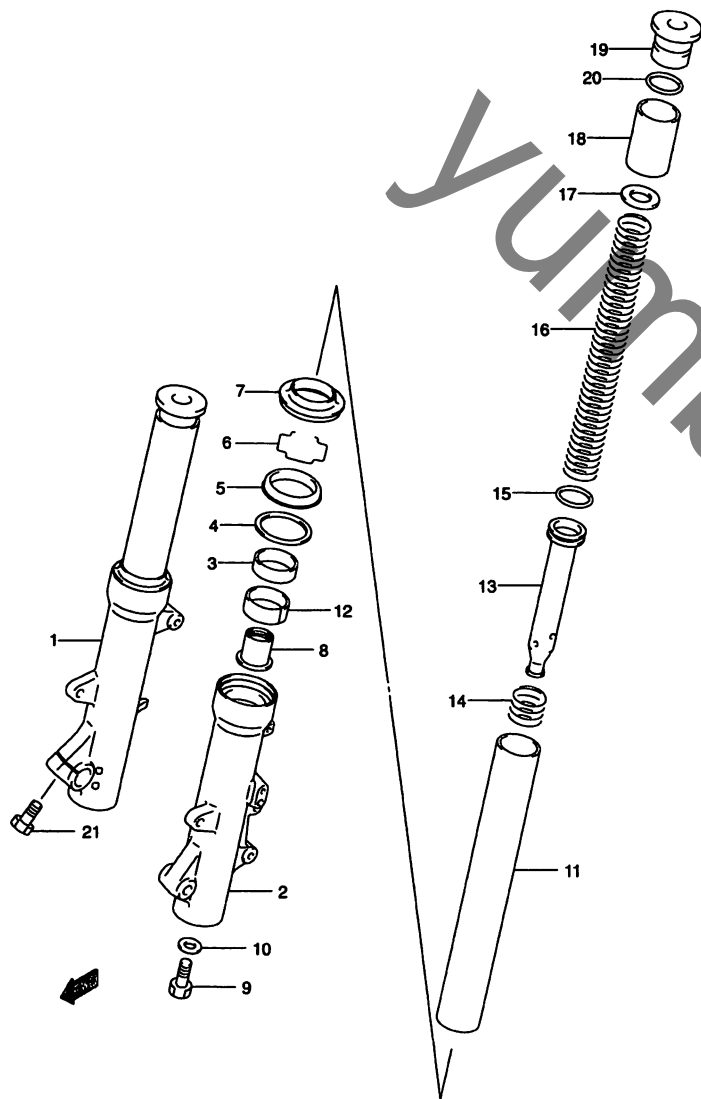
FIG.51 (G-12) ピリオンライダーハンドル(センタ)

見出番号	品番	品名	使用個数	備考	標準作業時間
1-1	46211-14F50-Y2D	ハンドル,ピリオンライダー,センタ(シルバー)	1		0.3
1-2	46211-14F50-22U	ハンドル,ピリオンライダー,センタ(マルーン)	1		
1-3	46211-14F50-Y7L	ハンドル,ピリオンライダー,センタ(ブラック)	1		
1-4	46211-14F50-Y9E	ハンドル,ピリオンライダー,センタ(グレー)	1		
2-1	46215-14F51-Y2D	カバー,ピリオンライダーハンドル,フロント(シルバー)	1		0.3
2-2	46215-14F51-22U	カバー,ピリオンライダーハンドル,フロント(マルーン)	1		
2-3	46215-14F51-Y7L	カバー,ピリオンライダーハンドル,フロント(ブラック)	1		
2-4	46215-14F51-Y9E	カバー,ピリオンライダーハンドル,フロント(グレー)	1		
3	46216-14F50-Y0J	カバー,ピリオンライダーハンドル,リヤ(グレー)	1		
4	46217-14F50-Y0J	カバー,ピリオンライダーハンドル,ロア(グレー)	1		
5	46220-14F51-W37	バックレストアッシ,ピリオンライダー(ブラック)	1		
6	09139-06088	スクリュー	4	フロント	
7	02142-05123	スクリュー	5	リヤ	
8	02142-06167	スクリュー	2	バックレスト	
9	03541-04103	スクリュー	4	ロア	
10	01550-08253	ボルト	2	サイド	
11	01550-08303	ボルト	1	センタ	

4

FIG.52

FIG.52 (H-2) フロントダンパ

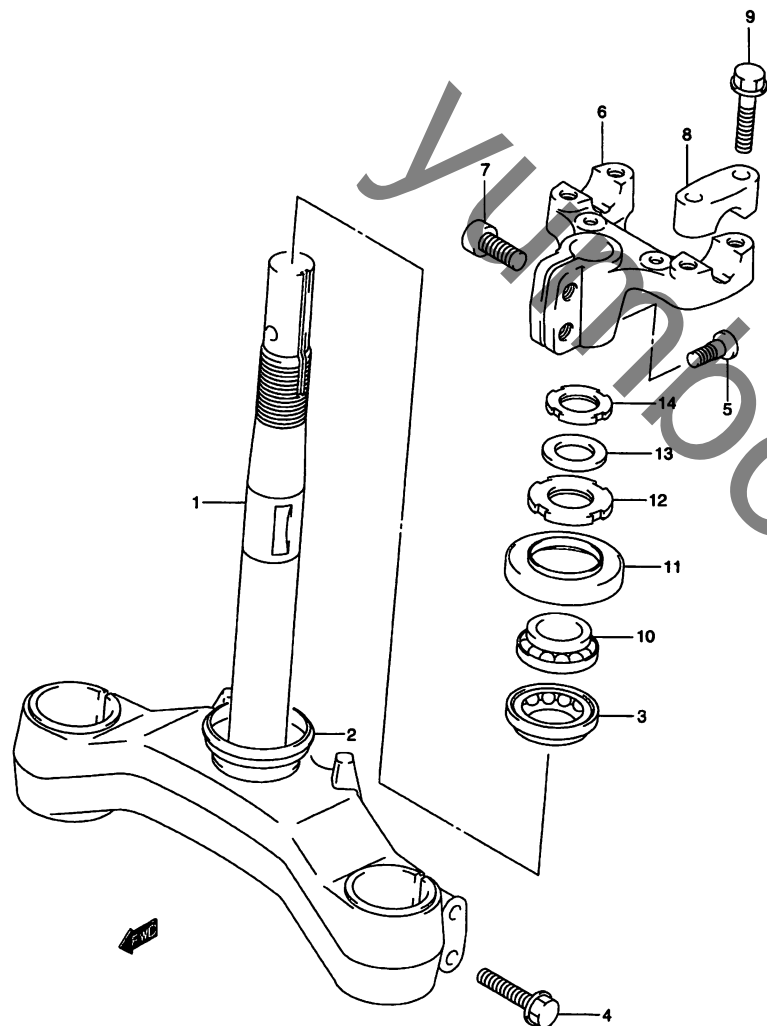


見出番号	品番	品名	使用個数	備考	標準作業時間
	51103-14F20	ダンパアッシ、フロントフォーク、ライト	1	KAYABA	W1.1 B(1.3)
	51104-14F20	ダンパアッシ、フロントフォーク、レフト	1	KAYABA	W1.1 B(1.3)
1	51130-14F00	・チューブ、アウタ、ライト	1		1.4 B(1.6)
2	51140-14F00	・チューブ、アウタ、レフト	1		1.4 B(1.6)
3	51167-26E10	・メタル、スライド	2		
4	51158-05A00	・ワッシャ	2		
5	51153-14F00	・シール、オイル	2		1.4 B(1.6)
6	51156-49440	・リング、オイルシールストップ	2		
7	51173-14F00	・シール、ダスト	2		1.1 B(1.2)
8	51195-33D10	・ピース、オイルロック	2		1.4 B(1.6)
9	51147-16510	・ボルト、シリンダ、10X25	2		
10	51148-41310	・ガスケット	2		
11	51110-14F20	・チューブ、インナ	2		1.4 B(1.6)
12	51121-33D10	・ピストン	2		
13	51146-14F20	・シリンダ	2		
14	51177-06C00	・スプリング、リバウンド	2		
15	51196-33D10	・リング、ピストン	2		
16	51171-14F20	・スプリング、フロント	2		1.4 B(1.6)
17	51356-27C00	・ワッシャ、ステムヘッド、24.5X34X1.6	2		
18	51176-14F20	・スペーサ、スプリング、L:73.5	2		
19	51351-14F20	・キャップ、フォーク	2		
20	09280-32001	・Oリング、D:3.5、ID:31.7	2		
21	07130-08257	・ボルト	1		

FIG.53

FIG.53 (H-3) ステアリング ステム

4



見出番号	品番	品名	使用個数	備考	標準作業時間
1	51410-14F20	ステム,ステアリング	1		1.2
2	51644-12C00	・シール,ステアリングロア	1		
3	09267-30010	・ベアリング,30X55X17	1		
4	01550-08407	ボルト	4		
5	56123-14F10	スクリュー,フロントフォークアッパ,8X20	1		
6	51311-14F10	ブラケット,フロントフォーク,アッパ	1		0.5
7	09106-10067	ボルト,10X25	2		
8	56211-27200-291	ホルダ,ハンドル,アッパ(ブラック)	2		0.2
9	01550-08403	ボルト	4		
10	09267-25009	ベアリング,25X47X15	1		
11	51643-40502	ダストシール	1		
12	51631-28000	ナット,ステアリングステム,25X44X10	1		
13	09166-26001	ワッシャ	1		
14	51632-02400	ナット,ステアリングステムロック,25X36X6	1		

FIG.54

FIG.54 (H-4) フロント ホイール

見出番号	品番	品名	使用個数	備考	標準作業時間
1	54111-14F00-12R	ホイール,フロント,13XMT3.00(シルバー)	1		1.1
2	09180-15070	スペーサ,15.3X21.7X100	1		
3	08123-62027	ベアリング	2		
4	09284-22004	オイルシール,22X35X5	1		
5	54711-14F00	アクスル,フロント	1		0.2
6	54751-14F00	スペーサ,フロントアクスル,レフト	1		
7	59221-14F10	ディスク,フロントブレーキ(ゴールド)	1		0.4
8	59421-03A10	ボルト,ブレーキディスク,8X20	6		
9	*55110-14F10	タイヤ,フロント,110/90-13 55P	1	BRIDGESTONE	W0.4
10	#43130-24A00	バルブアッシ,ホイールリム,TR412(DUNLOP)	1		
11-1	43232-82000	バランスウェイト,ホイール,10G	0~3		
11-2	43234-82000	バランスウェイト,ホイール,20G	0~3		
11-3	43236-82000	バランスウェイト,ホイール,30G	0~3		

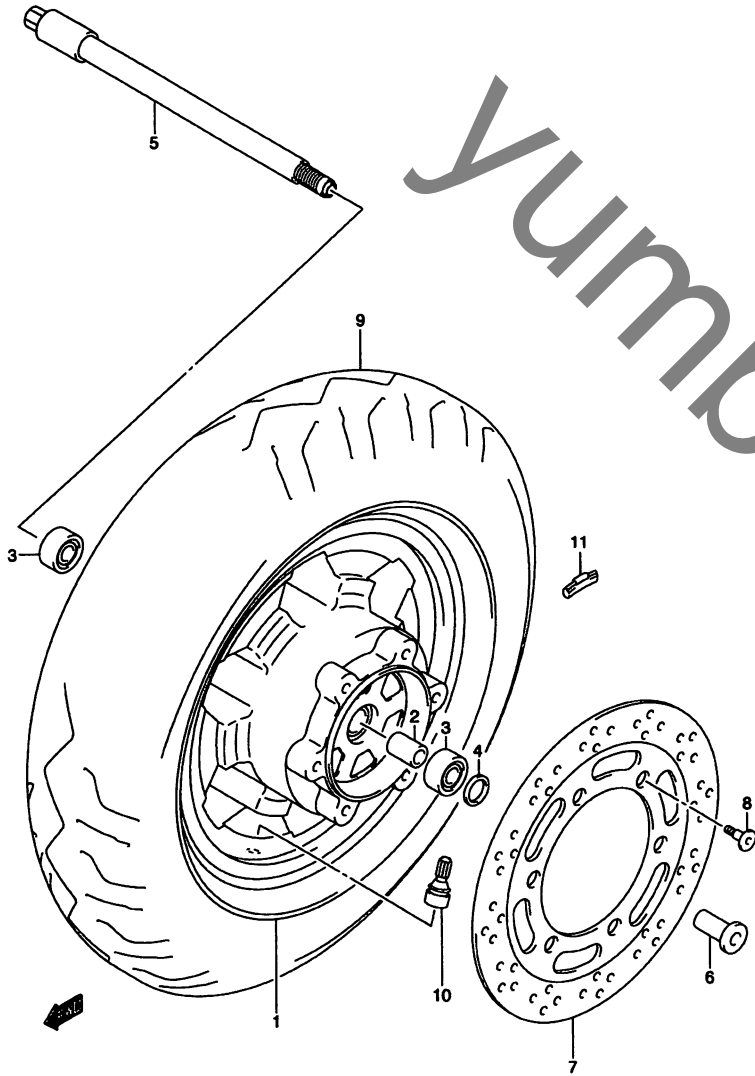
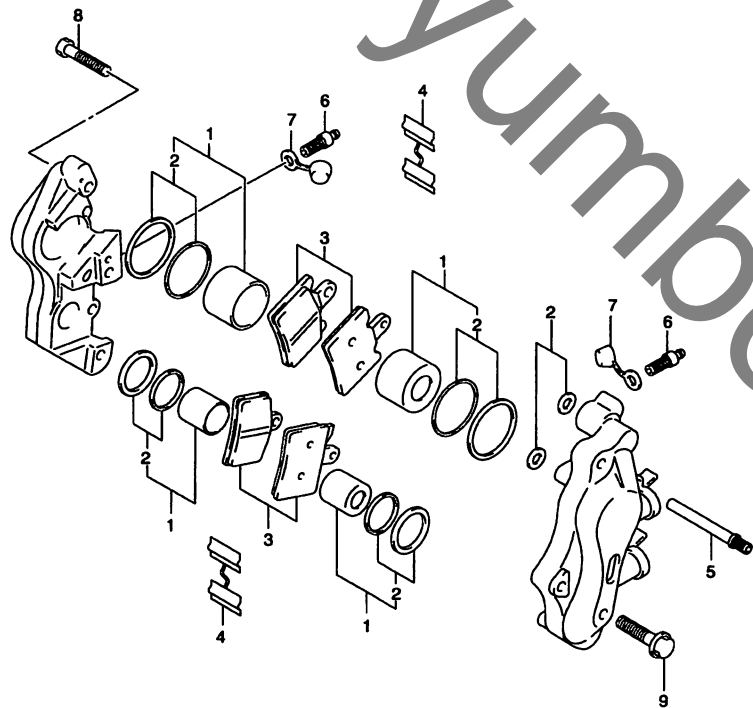


FIG.55

FIG.55 (H-5) フロント キャリバ



見出番号	品番	品名	使用個数	備考	標準作業時間
	59300-14F00	キャリバアッシ,フロント	1		0.4
1	59300-14850	・ピストンセット	1		0.6
2	69300-14820	・シールセット,ピストン	1		
3	59300-14870	・パッドセット	2		W0.3
4	59315-14F00	・スプリング,パッド	2		
5	59345-00B20	・ピン	2		
6	59121-01A00	・ブリーダ	2		
7	59122-01A00	・キャップ,ブリーダ	2		
8	59145-14F00	・ボルト	3		
9	01550-08307	ボルト	2		

4

FIG.56

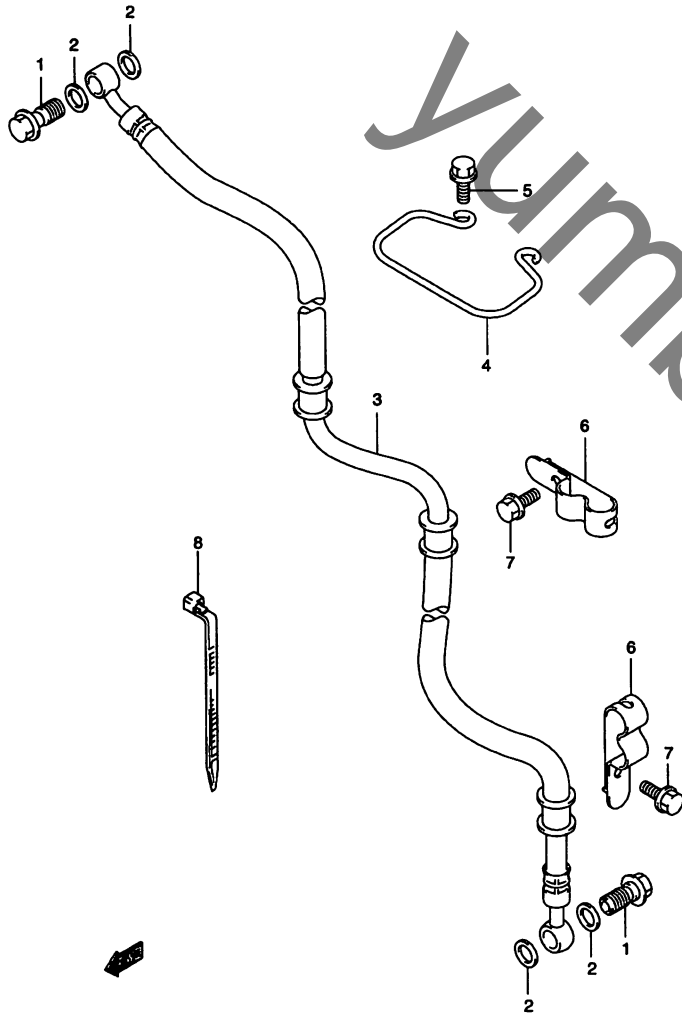


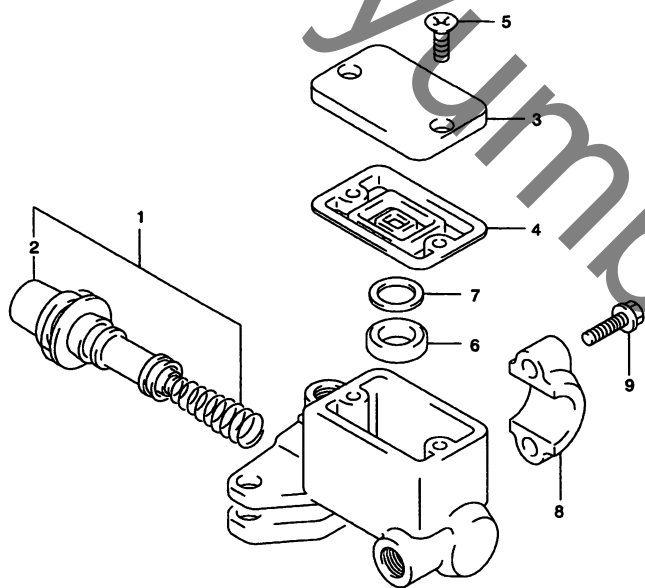
FIG.56 (H-6) フロントブレーキホース

見出番号	品番	品名	使用個数	備考	標準 作業時間
1	09360-10042	ユニオンボルト, 10X1.25X22	2		
2	09161-10009	ワッシャ, 10X15X1.5	4		
3	59480-14F00	ホース, フロントブレーキ	1		0.8
4	59251-14F00	ガイド, フロントブレーキホースNO.1	1		
5	01550-06123	ボルト	2		
6	59245-14F00	クランプ, フロントブレーキホースNO.1	2		
7	01550-06107	ボルト	2		
8	09407-18402	クランプ, L:165	1		

FIG.57

FIG.57 (H-7) フロント マスタ シリンダ

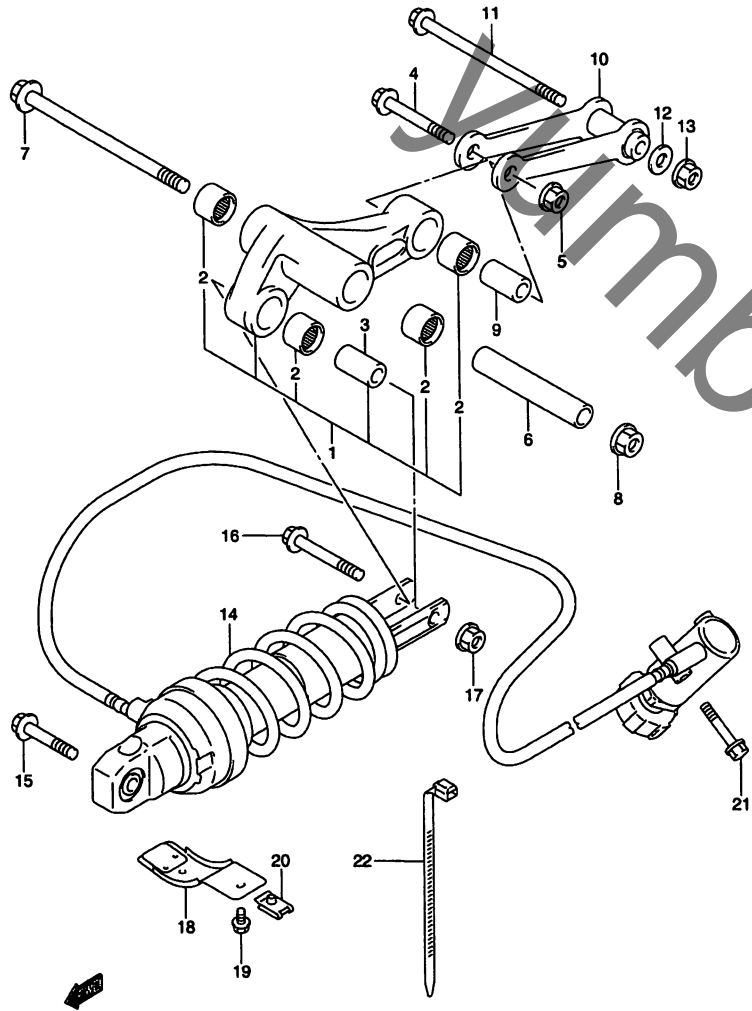
見出番号	品番	品名	使用個数	備考	標準 作業時間
	59600-14F10	シリンダアッシ,フロントマスタ	1		0.8
1	59600-03810	・ピストン/カップセット	1		1.0
2	59666-44300	・ブーツ	1		
3	69669-20C00	・キャップ	1		
4	59667-44B00	・ダイヤフラム	1		
5	69689-49300	・スクリュ	2		
6	59748-15400	・セパレータ	1		
7	59749-15400	・プレート	1		
8	59671-36500	・ホルダ(ブラック)	1		
9	59675-02FA0	・ボルト,6X22	2		



4

FIG.58

FIG.58 (H-8) リヤクッションレバー



見出番号	品番	品名	使用個数	備考	標準作業時間
1	62610-14810	レバーセット,リヤクッション	1		0.8
2	09263-17034	ベアリング,17X24X26	4		0.9
3	62684-40A10	スペーサ,クッションレバー,10X17X30	1		
4	09103-10101	ボルト,10X54	1	フロント	
5	08319-31107	ナット	1		
6	62626-33D00	スペーサ,クッションレバー,センタ,12X17X94	1		
7	62657-31301	ボルト,クッションレバー,12X131	1		
8	08319-31128	ナット	1		
9	62684-40A10	スペーサ,クッションレバー,10X17X30	1		
10	62640-14F10	ロッド,リヤクッションレバー	1		0.8
11	09103-10198	ボルト,10X132	1	ロッド	
12	09160-10060	ワッシャ	1		
13	09159-10027	ナット	1		
14	62100-14F20	アブソーバアッシ,リヤショック	1		1.1
15	09103-10126	ボルト,10X48	1	フロント	
16	09103-10026	ボルト,10X58	1	リヤ	
17	08319-31107	ナット	1		
18	62330-14F00	プレート,リヤショックアブソーバアンダ	1		
19	02162-05103	ボルト	1		
20	94484-24F00	ナット,カウリング	1		
21	01550-06403	ボルト	2		
22	09407-18402	クランプ,L:165	3		

FIG.59

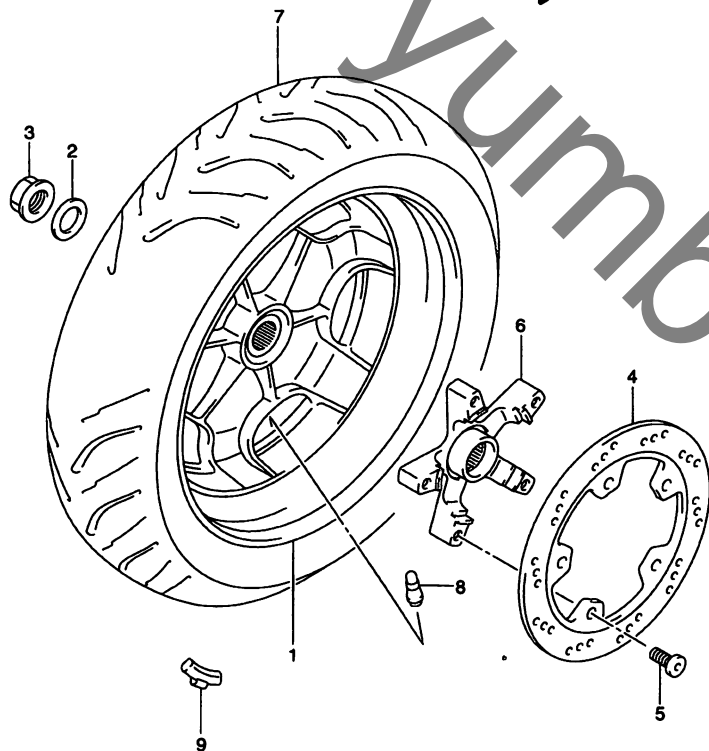


FIG.59 (H-9) リヤホイール

見出番号	品番	品名	使用個数	備考	標準作業時間
1	64110-14F00-12R	ホイール, リヤ, 13XMT3.50(シルバー)	1		1.2
2	09160-20076	ワッシャ, 20.5X45X3.2	1		
3	09159-20005	ナット	1		
4	69211-14F00	ディスク, リヤブレーキ	1		0.5
5	59421-03A10	ボルト, ブレーキディスク, 8X20	5		
6	69212-14F00	ハウジング, ディスクプレート	1		
7	*65110-14F20	タイヤ, リヤ, 130/70-13 66P	1	BRIDGESTONE	W0.7
8	#43130-24A00	バルブアッシ, ホイールリム, TR412(DUNLOP)	1		
9-1	43232-82000	バランスウェイト, ホイール, 10G	0~3		
9-2	43234-82000	バランスウェイト, ホイール, 20G	0~3		
9-3	43236-82000	バランスウェイト, ホイール, 30G	0~3		

FIG.60

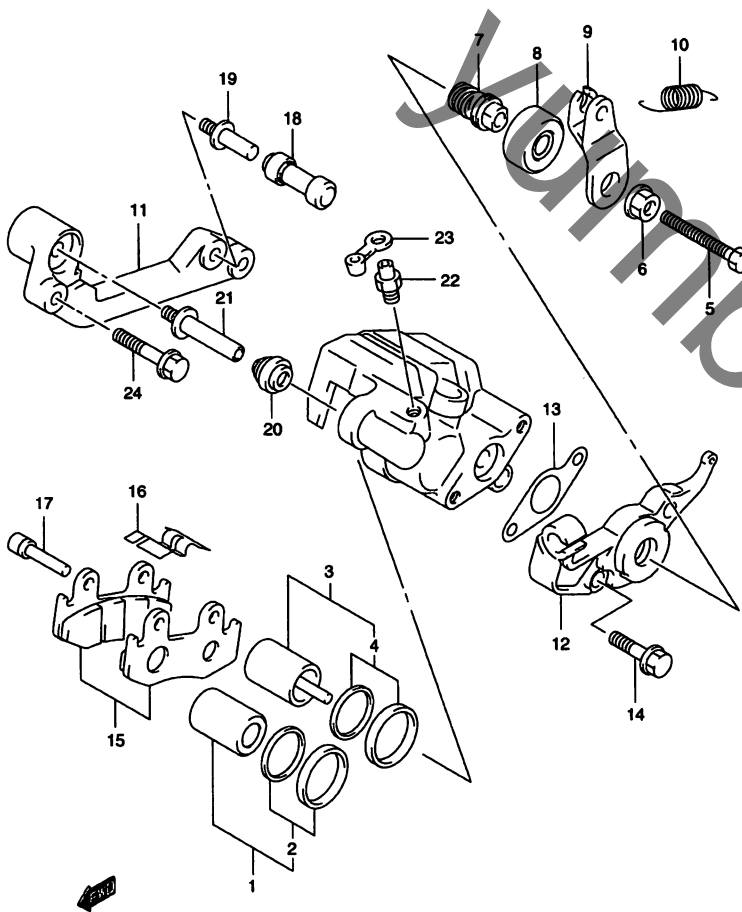


FIG.60 (H-10) リヤキャリパ

見出番号	品番	品名	使用個数	備考	標準 作業時間
	69100-14F00	キャリバアッシ,リヤ	1		0.7
1	69100-14820	・ピストンセット	1		0.9
2	69100-21840	・シールセット,ピストン	1		
3	69100-14830	・ピストンセット	1		
4	69300-14810	・シールセット,ピストン	1		
5	69127-14F00	・ボルト,8X45	1		
6	69123-14F00	・ナット	1		
7	69124-14F00	・シャフト	1		
8	69329-19A00	・ブーツ	1		
9	69125-14F00	・アーム	1		
10	69128-14F00	・スプリング,リターン	1		
11	69150-14F00	・ブラケット	1		
12	69120-14F00	・パーキング	1		
13	69126-14F00	・バックিং	1		
14	69121-14F00	・ボルト,8X25	2		
15	69100-14840	・パッドセット	1		W0.5
16	69115-31D10	・スプリング,パッド	1		
17	59345-13E00	・ピン,ハンガ	2		
18	59386-13A00	・ブーツ	1		
19	59382-27C30	・ボルト	1		
20	59303-14500	・ブーツ	1		
21	59305-27C00	・ピン	1		
22	59121-01A00	・ブリーダ	1		
23	59122-01A00	・キャップ,ブリーダ	1		
24	01550-08357	ボルト	2		

FIG.61

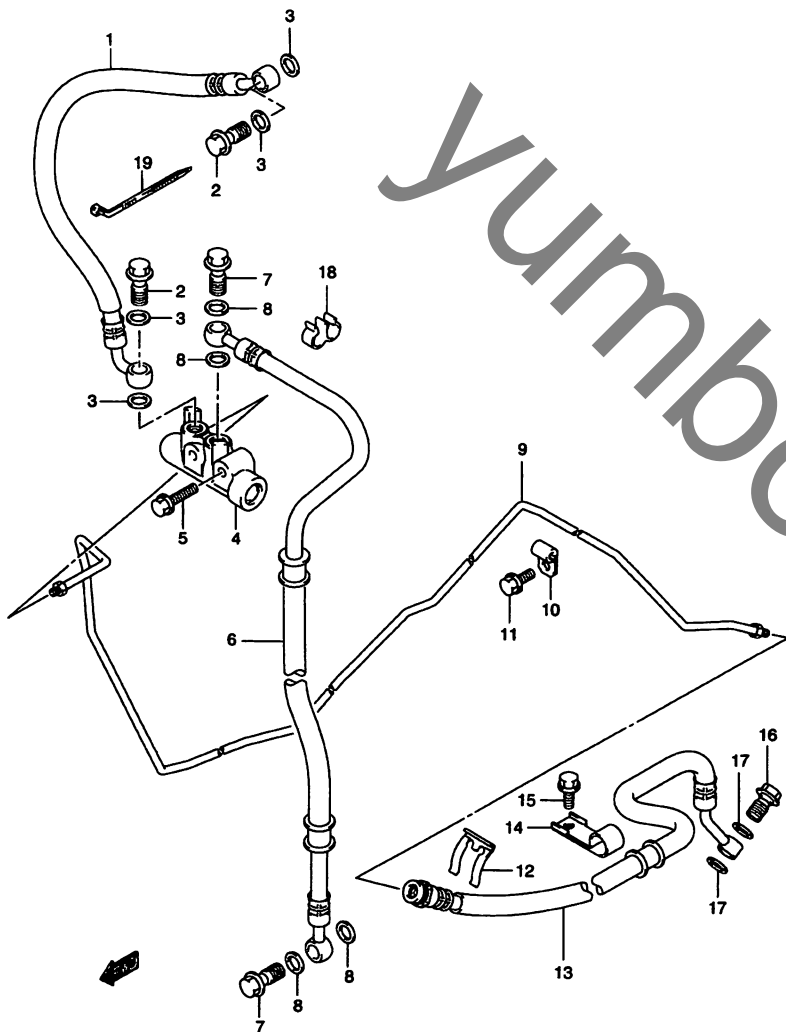
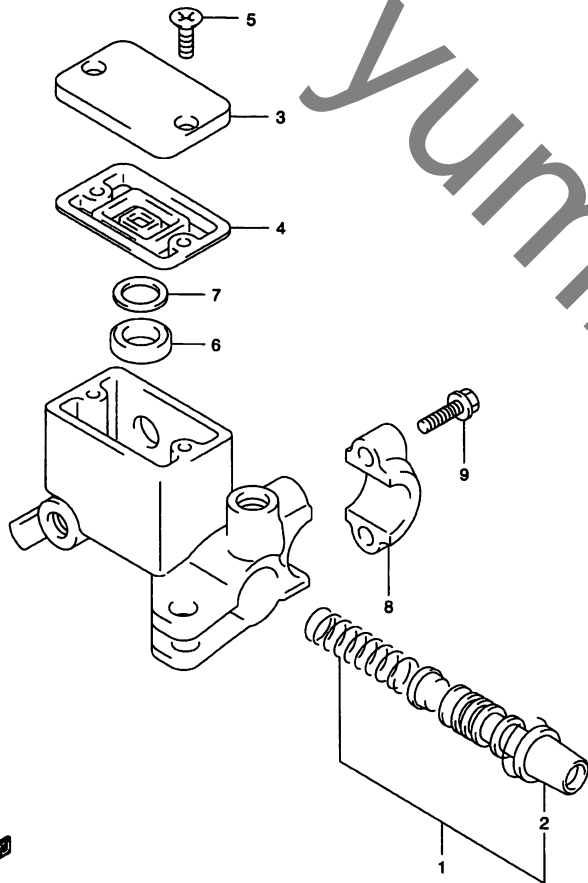


FIG.61 (H-11) リヤブレーキ ホース

見出番号	品番	品名	使用個数	備考	標準作業時間
1	69240-14F00	ホース, リヤブレーキNO.1	1		0.8
2	09360-10042	ユニオンボルト, 10X1.25X22	2		
3	09161-10009	ワッシャ, 10X15X1.5	4		
4	55910-14F00	バルブアッシ, ブレーキフルード	1		0.8
5	01550-06303	ボルト	2		
6	69260-14F00	ホース, リヤブレーキNO.2	1		0.8
7	09360-10042	ユニオンボルト, 10X1.25X22	2		
8	09161-10009	ワッシャ, 10X15X1.5	4		
9	69250-14F00	パイプ, リヤブレーキ	1		1.2
10	09403-07401	クランプ	5		
11	01547-06163	ボルト	5		
12	09383-13001	Eリング	1		
13	69480-14F00	ホース, リヤブレーキNO.3	1		0.8
14	59268-01D10	クランプ, フロントブレーキホース, NO.2	1		
15	01550-06123	ボルト	1		
16	09360-10042	ユニオンボルト, 10X1.25X22	1		
17	09161-10009	ワッシャ, 10X15X1.5	2		
18	09408-00100	クリップ	1		
19	09407-14403	クランプ, L:125	1		

FIG.62

FIG.62 (H-12) リヤ マスタ シリンダ



見出番号	品番	品名	使用個数	備考	標準 作業時間
	69600-14F10	シリンダアッシ、リヤマスタ	1		0.8
1	59600-45850	・ピストン/カップセット	1		1.0
2	59666-44300	・ブーツ	1		
3	69669-20C00	・キャップ	1		
4	59667-44B00	・ダイヤフラム	1		
5	69689-49300	・スクリュ	2		
6	59748-15400	・セパレータ	1		
7	59749-15400	・プレート	1		
8	59671-36500	・ホルダ(ブラック)	1		
9	59675-02FA0	・ボルト,6X22	2		