

SUZUKI
パーツカタログ

AN400SK7

(CK44A)

yumbo-jp.com

このパーツカタログは、《スズキ スカイウェイブ400 タイプS》AN400SK7型の補給取扱い部品を収録してあります。

2006-4

初版

yumbo-jp.com

まえがき次 1

エンジン
トランスミッション 2

電装 3

車体 4

品番索引表
品名索引表 5

AN400SK7



パールネブラーブラック(YAY)



パールガラスホワイト(YC3)



パールビガーブルー(YKY)

車体色は印刷のため実物と異なる場合があります。

まえがき

このパーツカタログは、《スズキ スカイウェイブ400 タイプS》AN400SK7型の補給取扱い部品を収録してあります。

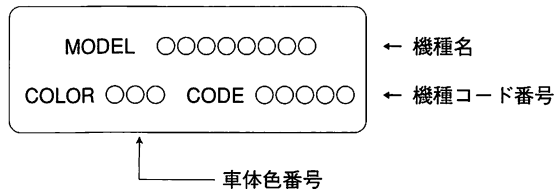
実施号機 AN400SK7 : F. No. CK44A-100001～

パーツカタログのご使用について

1. カラーラベル

色物部品を索引する場合は、カラーラベルを参照の上
該当部品をお選びください。

カラーラベル



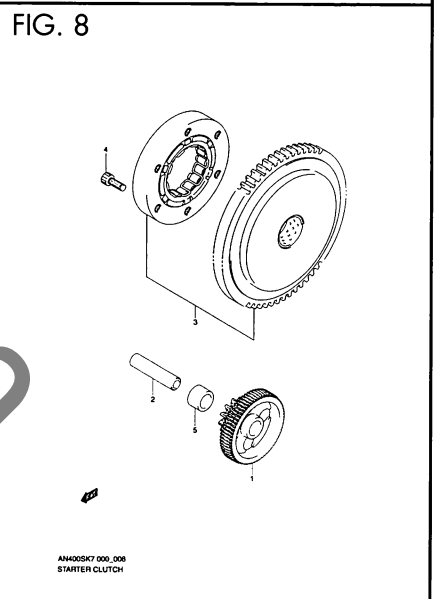
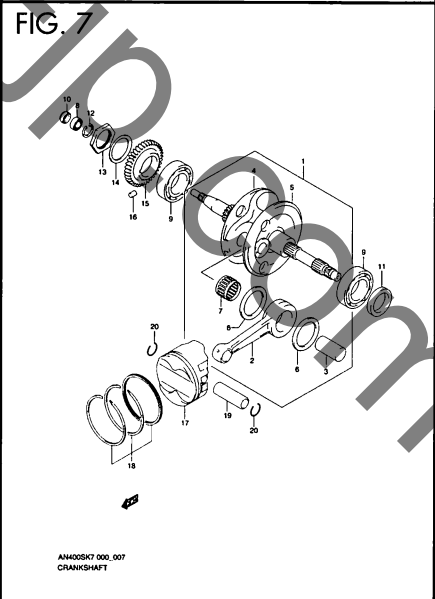
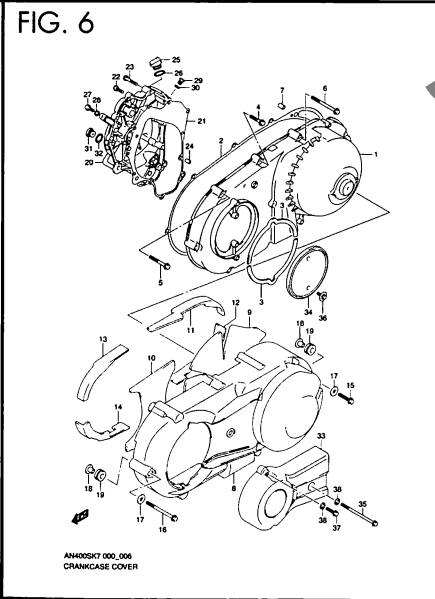
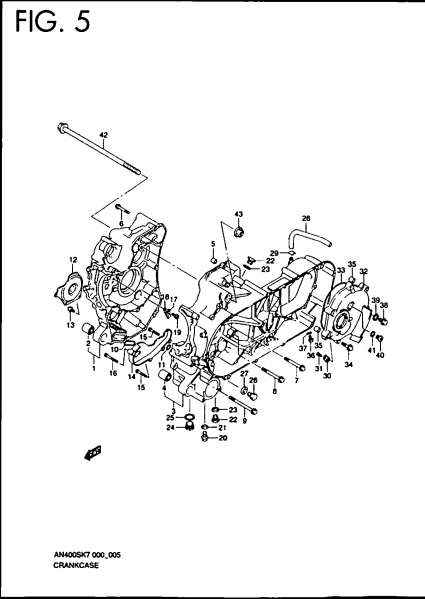
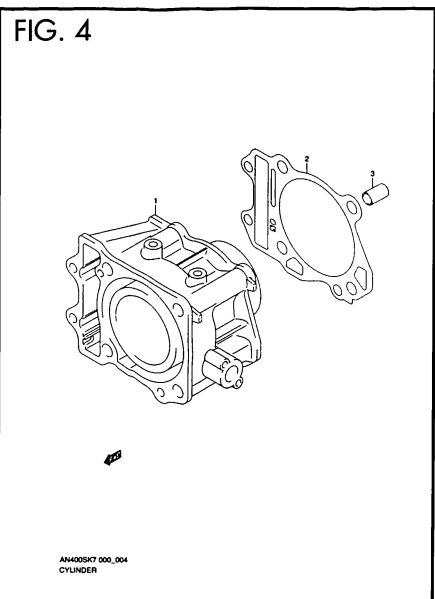
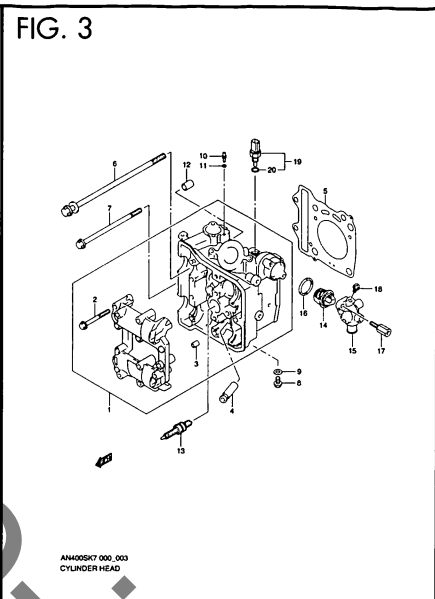
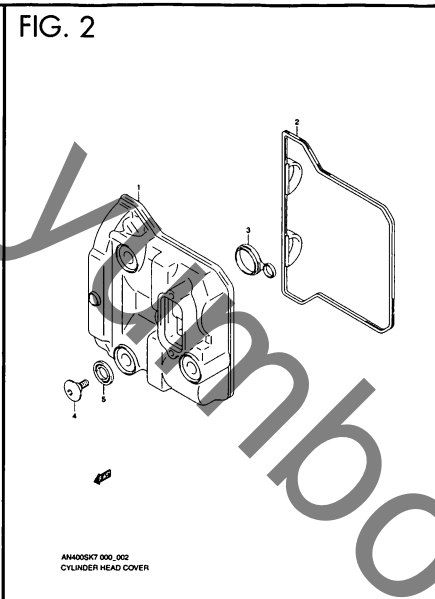
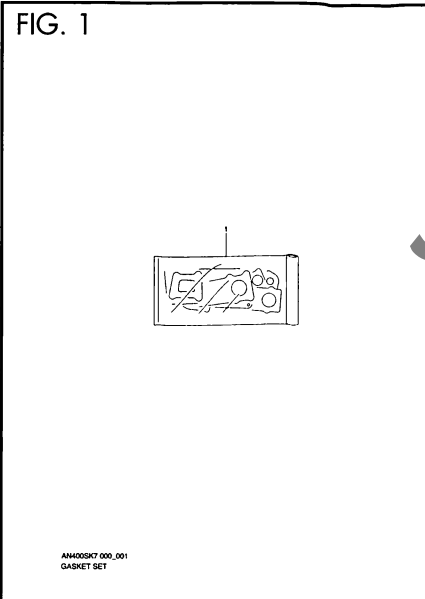
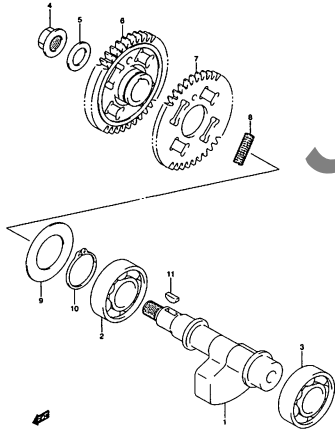
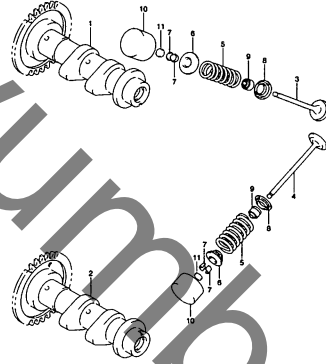


FIG. 9



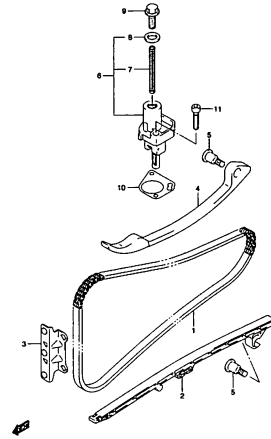
AN400SK7 000_000
CRANK BALANCER

FIG. 10



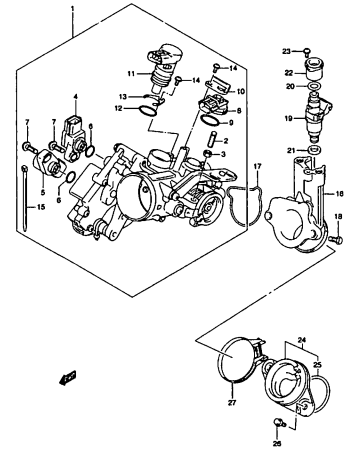
AN400SK7 000_010
CAM SHAFT/VALVE

FIG. 11



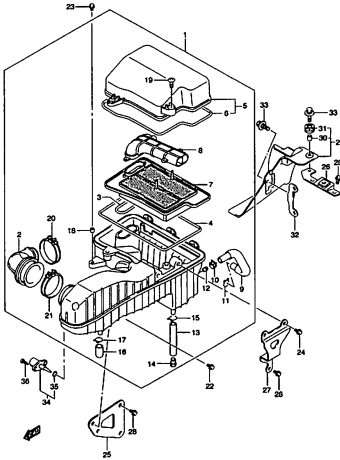
AN400SK7 000_011
CAM CHAIN

FIG. 12



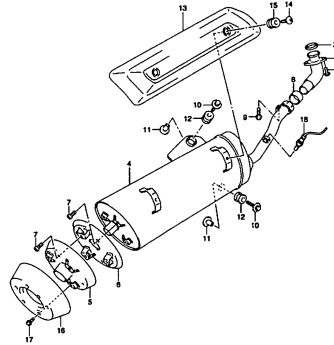
AN400SK7 000_012
THROTTLE BODY

FIG. 13



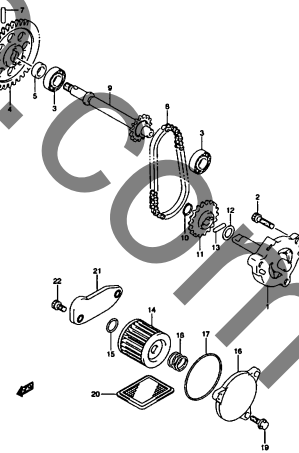
AN400SK7 000_013
AIR CLEANER

FIG. 14



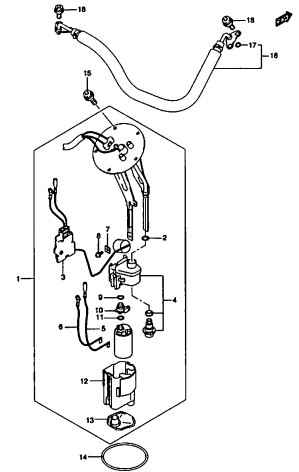
AN400SK7 000_014
MUFFLER

FIG. 15



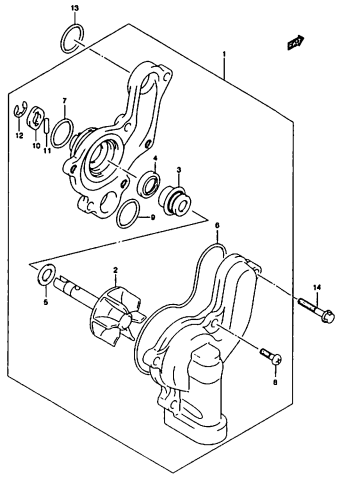
AN400SK7 000_015
OIL PUMP

FIG. 16



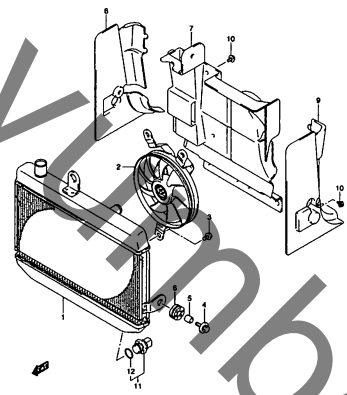
AN400SK7 000_016
FUEL PUMP

FIG. 17



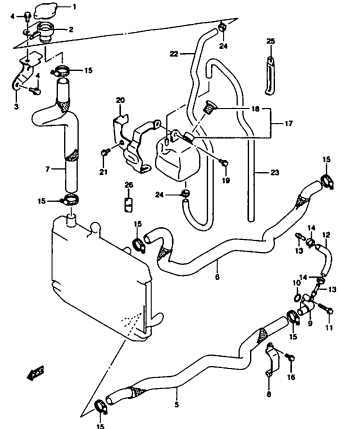
AH405KT 000_017
WATER PUMP

FIG. 18



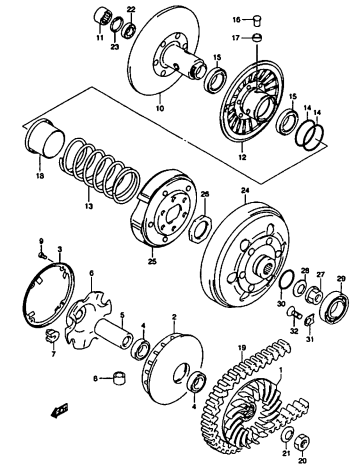
AH405KT 000_018
RADIATOR

FIG. 19



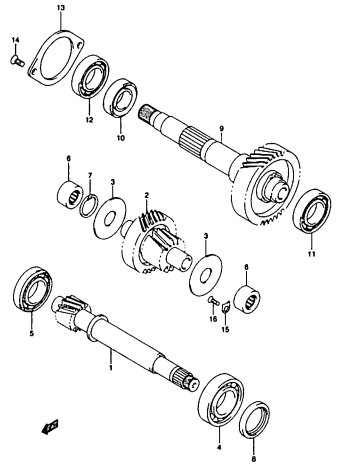
AH405KT 000_019
RADIATOR HOSE

FIG. 20



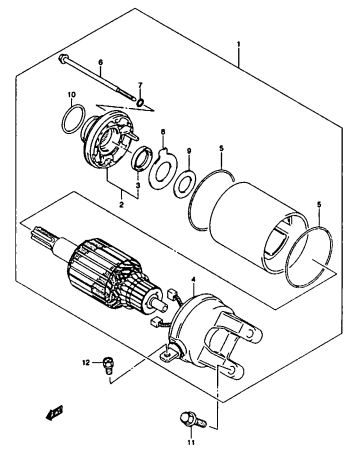
AH405KT 000_020
TRANSMISSION (1)

FIG. 21



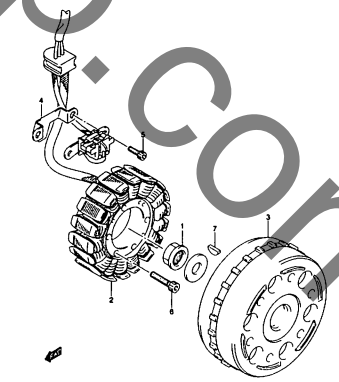
AH405KT 000_021
TRANSMISSION (2)

FIG. 22



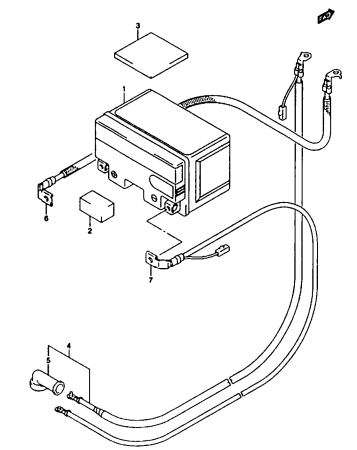
AH405KT 000_022
STARTING MOTOR

FIG. 23



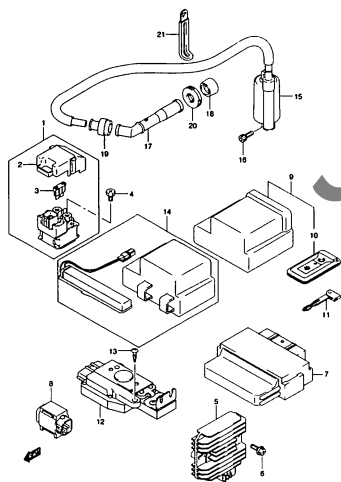
AH405KT 000_023
MAGNETO

FIG. 24



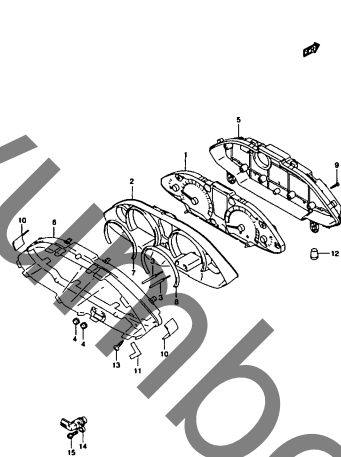
AH405KT 000_024
BATTERY

FIG. 25



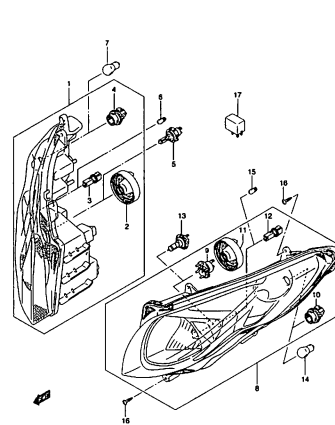
AN400SK7 000_025
ELECTRICAL

FIG. 26



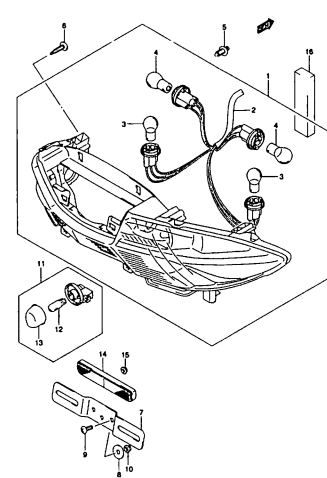
AN400SK7 000_026
SPEEDOMETER

FIG. 27



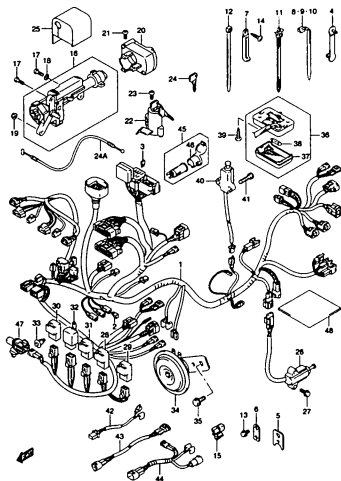
AN400SK7 000_027
FRONT COMBINATION LAMP

FIG. 28



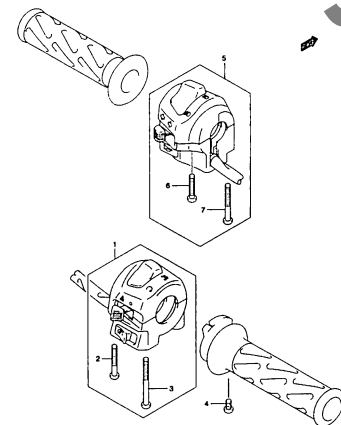
AN400SK7 000_028
REAR COMBINATION LAMP

FIG. 29



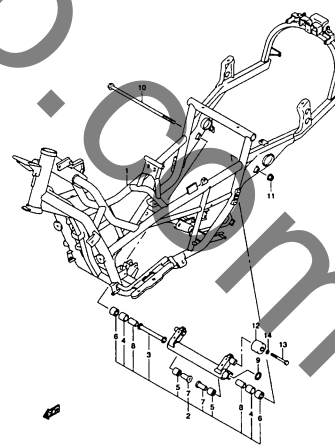
AN400SK7 000_029
WIRING HARNESS

FIG. 30



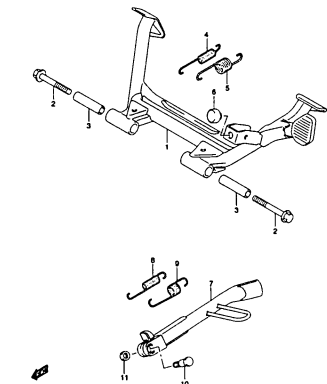
AN400SK7 000_030
HANDLE SWITCH

FIG. 31



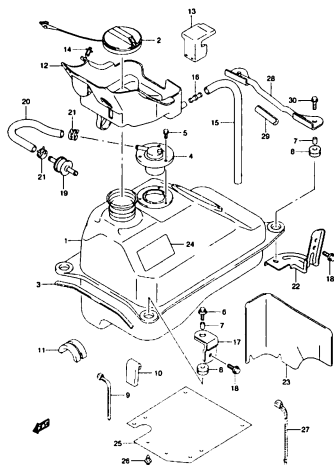
AN400SK7 000_031
FRAME

FIG. 32




AN400SK7 000_032
STAND

FIG. 33



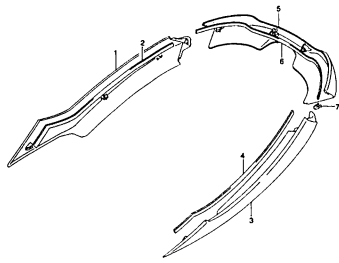
AN400SK7 000_033
FUEL TANK

FIG. 34



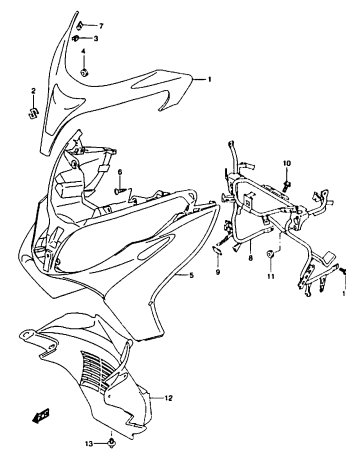
AN400SK7 000_034
FRAME COVER

FIG. 35



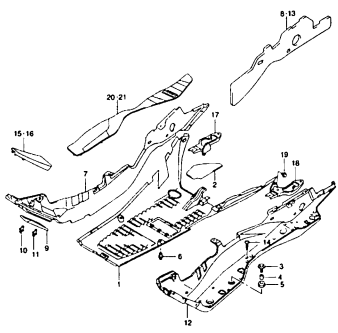
AN400SK7 000_035
FRAME COVER GARNISH

FIG. 36



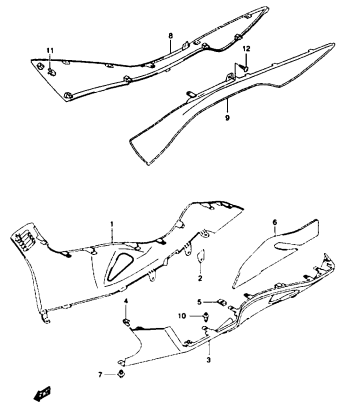
AN400SK7 000_036
FRONT LEG SHIELD

FIG. 37



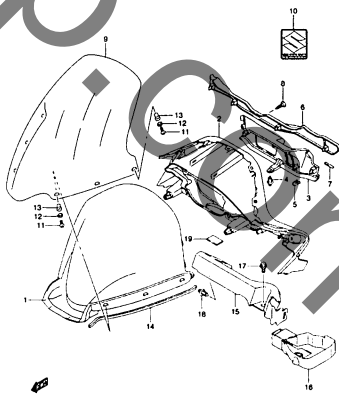
AN400SK7 000_037
REAR LEG SHIELD

FIG. 38



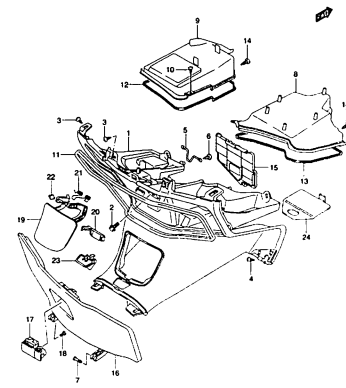
AN400SK7 000_038
SIDE LEG SHIELD

FIG. 39



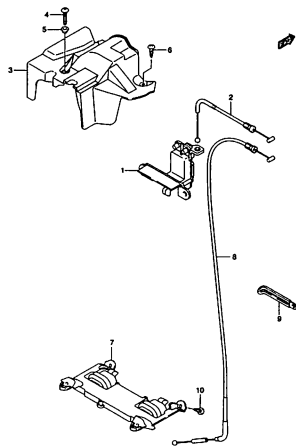
AN400SK7 000_039
METER PANEL

FIG. 40



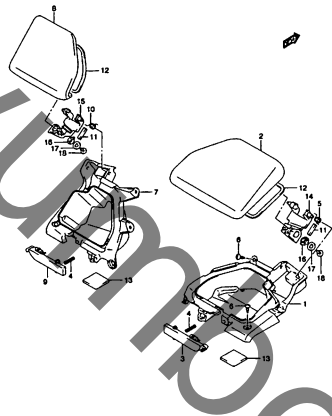
AN400SK7 000_040
FRONT BOX

FIG. 41



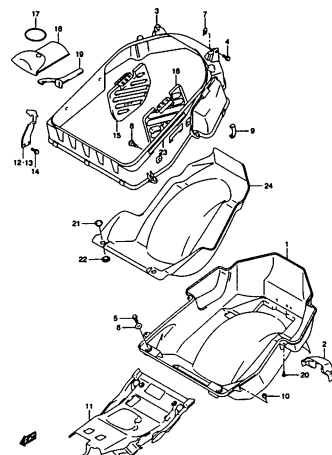
AH405SK7 000_041
LID LOCK

FIG. 42



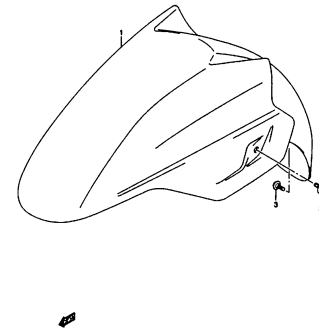
AH405SK7 000_042
FRONT PANEL BOX

FIG. 43



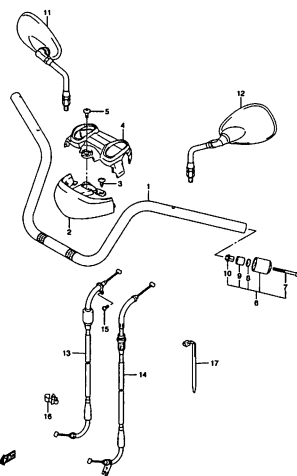
AH405SK7 000_043
HELMET BOX

FIG. 44



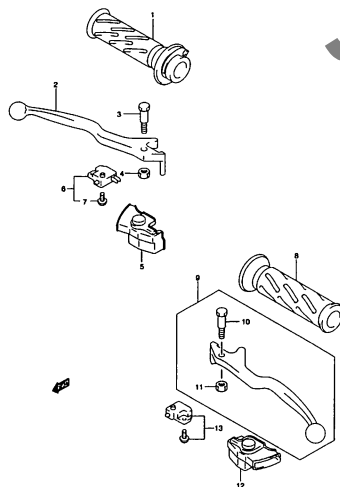
AH405SK7 000_044
FRONT FENDER

FIG. 45



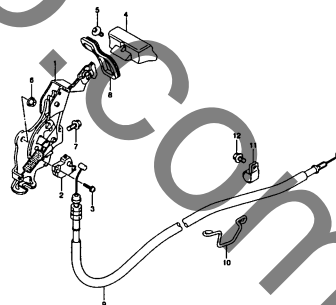
AH405SK7 000_045
HANDLE BAR

FIG. 46



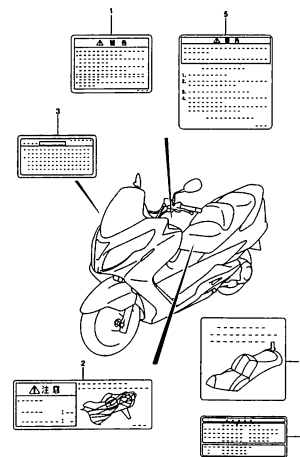
AH405SK7 000_046
HANDLE LEVER

FIG. 47



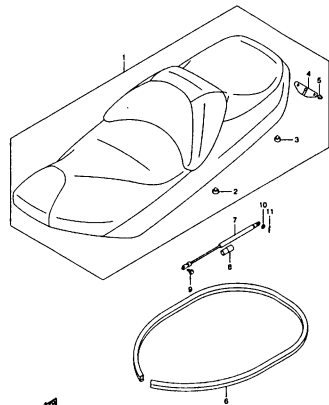
AH405SK7 000_047
BRAKE LOCK LEVER

FIG. 48



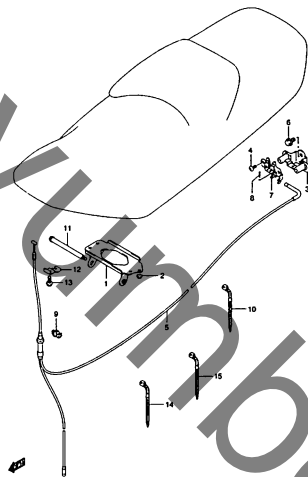
AH405SK7 000_048
LABEL

FIG. 49



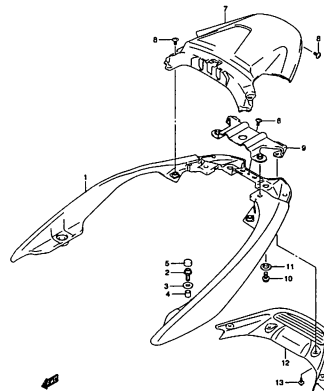
AN400SK7 000_048
SEAT

FIG. 50



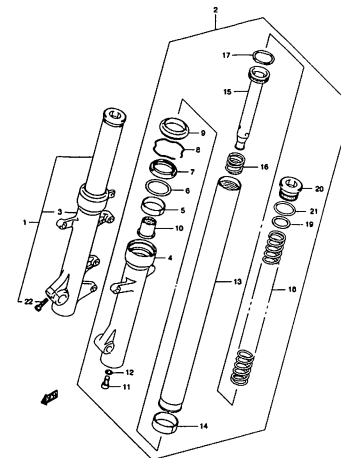
AN400SK7 000_050
SEAT SUPPORT BRACKET

FIG. 51



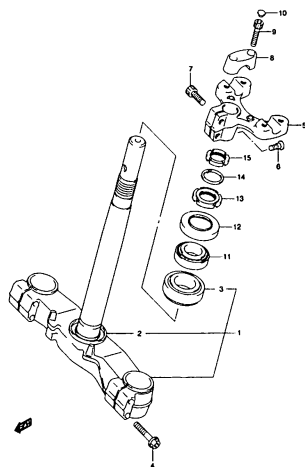
AN400SK7 000_051
PILLION RIDER HANDLE

FIG. 52



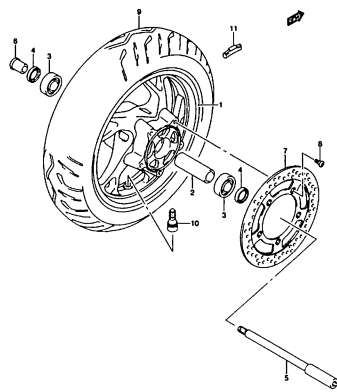
AN400SK7 000_052
FRONT DAMPER

FIG. 53



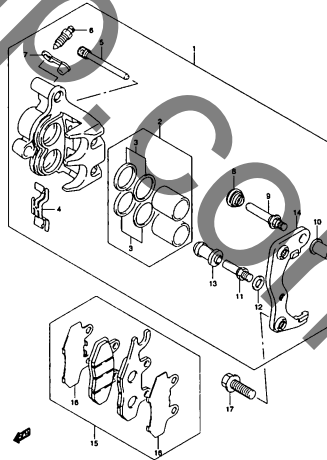
AN400SK7 000_053
STEERING STEM

FIG. 54



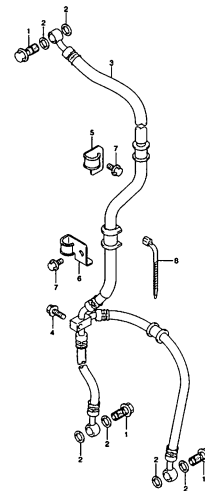
AN400SK7 000_054
FRONT WHEEL

FIG. 55



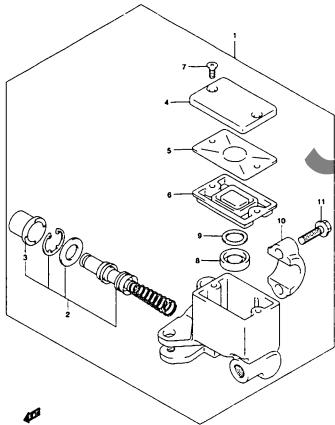
AN400SK7 000_055
FRONT CALIPER

FIG. 56



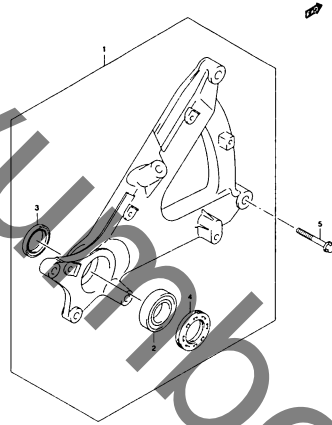
AN400SK7 000_056
FRONT BRAKE HOSE

FIG. 57



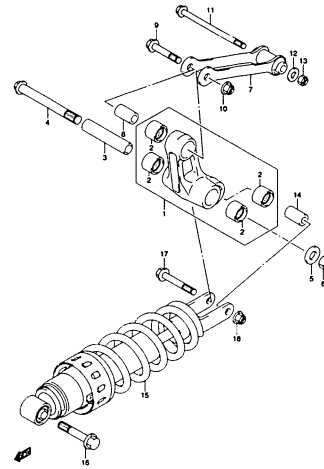
AN400SK7 000_057
FRONT MASTER CYLINDER

FIG. 58



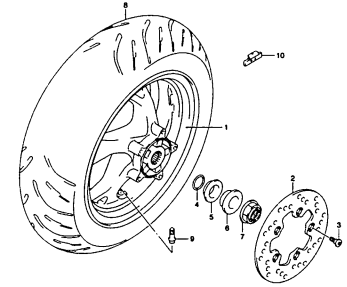
AN400SK7 000_058
REAR DIVING ARM

FIG. 59



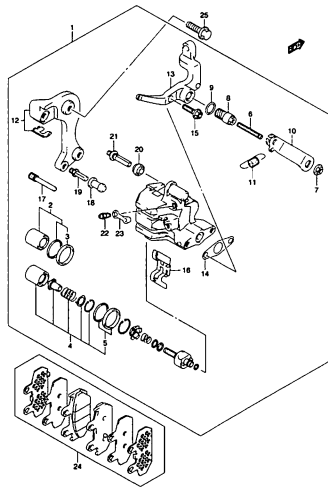
AN400SK7 000_059
REAR CUSHION LEVER

FIG. 60



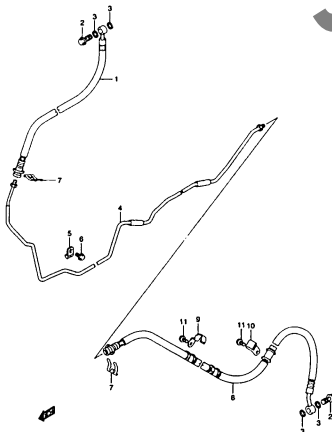
AN400SK7 000_060
REAR WHEEL

FIG. 61



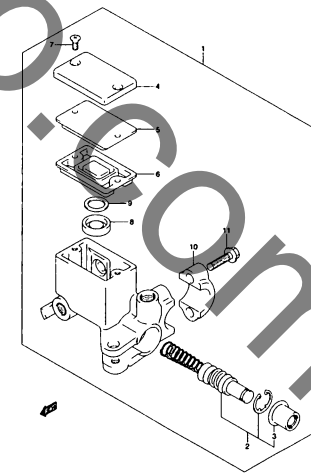
AN400SK7 000_061
REAR CALIPER

FIG. 62



AN400SK7 000_062
REAR BRAKE HOSE

FIG. 63



AN400SK7 000_063
REAR MASTER CYLINDER

FIG.1

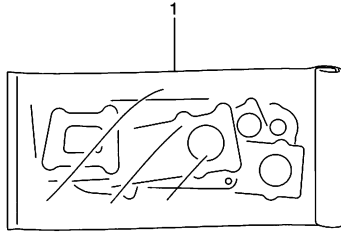


FIG.1 (B-2) ガスケット セット

見出番号	品番	品名	使用個数	備考	標準作業時間
1	11402-05850	ガスケットセット	1	OPT NO.2~13 フクム	
2	11141-05H00	・ガスケット, シリンダヘッド	1	イラストヒョージナシ	
3	11173-05H00	・ガスケット, シリンダヘッドカバー-NO.1	1	イラストヒョージナシ	
4	11178-05H00	・ガスケット, シリンダヘッドカバー-NO.2	1	イラストヒョージナシ	
5	11241-05H10	・ガスケット, シリンダ	1	イラストヒョージナシ	
6	11482-05H00	・ガスケット, クラッチカバー-インナ	1	イラストヒョージナシ	
7	11483-05H00	・ガスケット, マグネットカバー	1	イラストヒョージナシ	
8	12837-27G00	・ガスケット, テンショナアジャスタ	1	イラストヒョージナシ	
9	14181-18C00	・ガスケット, エキゾーストパイプ	1	イラストヒョージナシ	
10	09280-00035	・Oリング, D:2.4, ID:172	1	イラストヒョージナシ	
11	09280-13004	・Oリング, D:1.9, ID:13	1	イラストヒョージナシ	
12	09280-22001	・Oリング, D:2.4 ID:21.8	2	イラストヒョージナシ	
13	09280-54001	・Oリング, D:2.4, ID:52.6	1	イラストヒョージナシ	

FIG.2

2

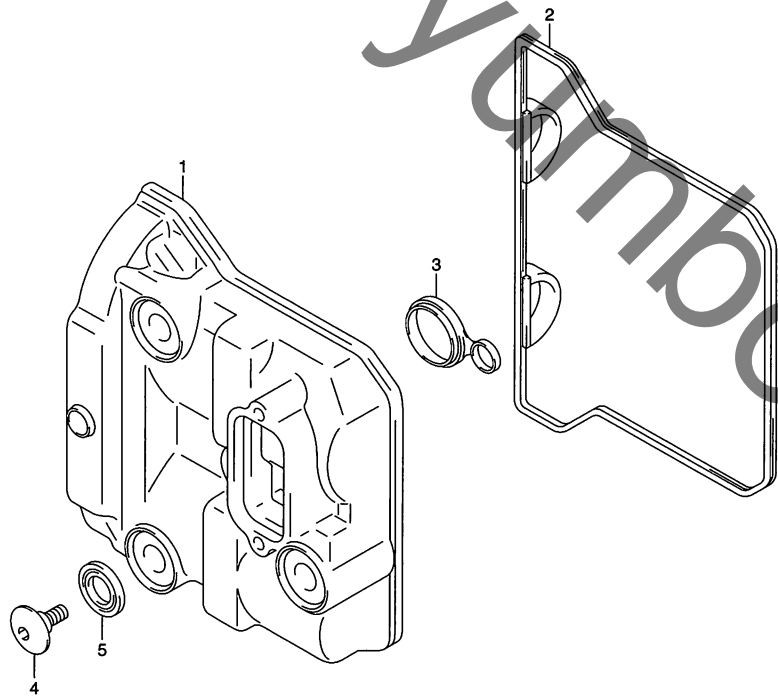


FIG.2 (B-3) シリンダヘッドカバー

見出番号	品番	品名	使用個数	備考	標準 作業時間
1	11170-05H00	カバー,シリンダヘッド	1		1.0
2	11173-05H00	ガスケット,シリンダヘッドカバー-NO.1	1		W1.0
3	11178-05H00	ガスケット,シリンダヘッドカバー-NO.2	1		W1.0
4	09106-07009	ボルト,7X17.5	3		
5	11191-27E00	ワッシャ,シリンダヘッドカバー	3		

FIG.3

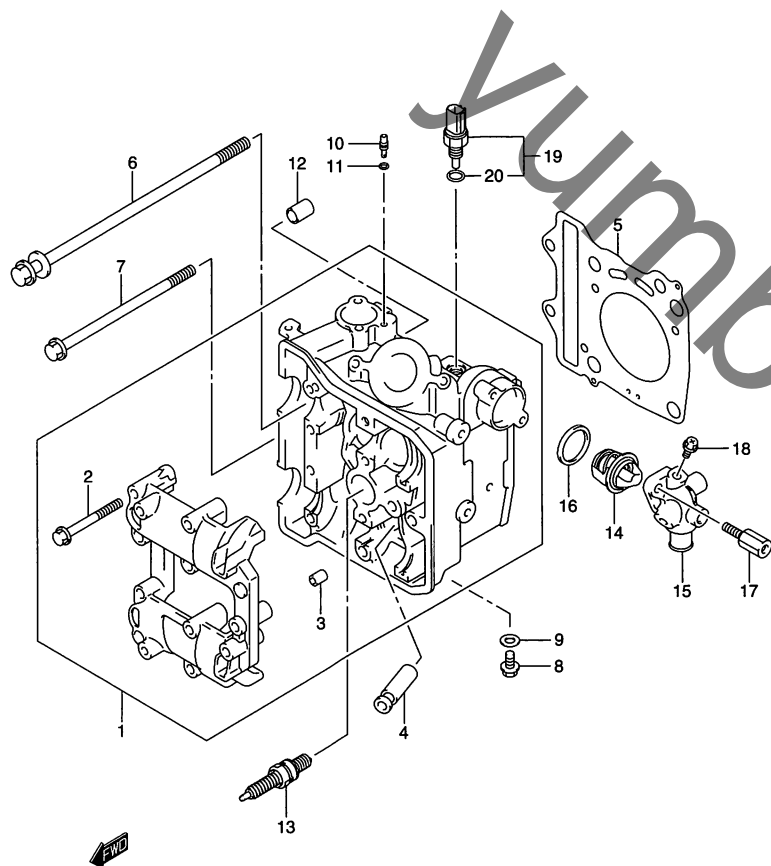


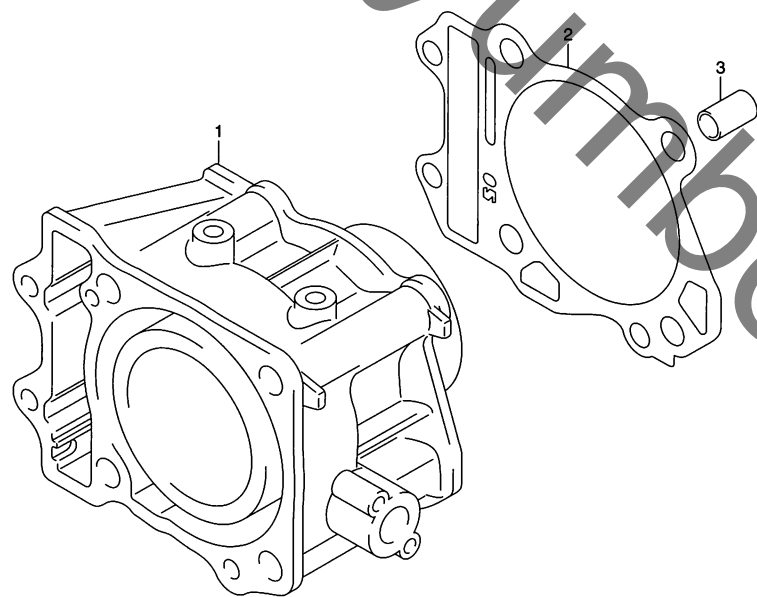
FIG.3 (B-4) シリンダヘッド

見出番号	品番	品名	使用個数	備考	標準作業時間
1	11100-05H00	ヘッドアッシ,シリンダ	1	NO.2,3 フクム	2.3
2	09103-06165	・ボルト,6X45	9		
3	09206-08001	・ピン,6.2X8X11	2		
4	11115-32C71	ガイド,バルブ	4	OPT	
5	11141-05H00	ガスケット,シリンダヘッド	1		W2.0
6	09103-08086	ボルト,8X130	2		
7	11117-05H00	ボルト	4		
8	09103-06222	ボルト	1		
9	09168-06023	ガスケット,5.8X13X1.2	1		
10	09493-80005	ジェット,パイロットエア,80	1		
11	09280-04004	Oリング,D:1.2,ID:4.0	1		
12	04211-13189	ピン	2		
13-1	#09482-00516	スパークプラグ,CR7E(NGK)	1		W0.3
13-2	#09482-00515	スパークプラグ,U22ESR-N(DENSO)	1		W0.3
13-3	#09482-00456	スパークプラグ,CR8E(NGK)	1	OPT	W0.3
13-4	#09482-00457	スパークプラグ,U24ESR-N(DENSO)	1	OPT	W0.3
13-5	#09482-00458	スパークプラグ,CR9E(NGK)	1	OPT	W0.3
13-6	#09482-00459	スパークプラグ,U27ESR-N(DENSO)	1	OPT	W0.3
14	17670-08D20	サーモスタット,ウォータ	1		1.0
15	17661-05H00	カバー,サーモスタット	1		1.0
16	09168-06026	ガスケット,6.4X11.5X0.8	1		
17	17667-21F00-A05	ボルト,サーモスタットカバー	2		
18	17568-50F00-A05	ボルト,エアリリース	1		
19	13650-14G00	センサ,ウォータテンパレチャ	1	NO.20 フクム	1.0
20	13655-14G00	・Oリング	1		

FIG.4

FIG.4 (B-5) シリンダ

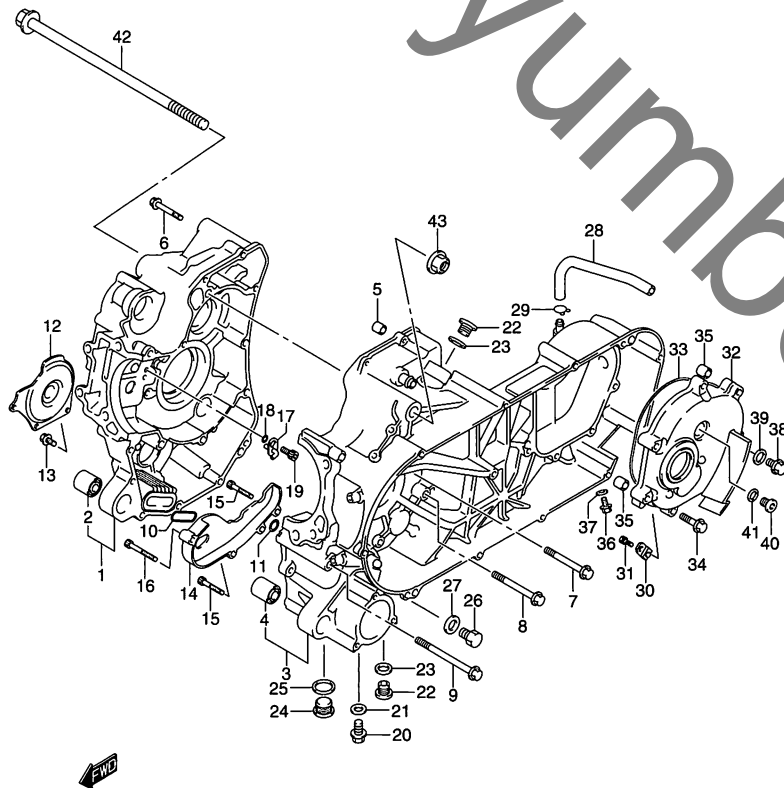
見出番号	品番	品名	使用個数	備考	標準作業時間
1	11211-05H00-0F0	シリンダ	1		2.1
2	11241-05H10	ガスケット, シリンダ	1		W2.1
3	04211-13189	ピン	2		



2

FIG.5

FIG.5 (B-6) クランクケース



見出番号	品番	品名	使用個数	備考	標準作業時間
1	11310-05810	クランクケースセット, ライト	1	NO.2 フクム	4.8 B(6.5)
2	09319-10043	・ブッシング, 10X23X30	1		
3	11320-05811	クランクケースセット, レフト	1	NO.4 フクム	6.0 B(6.5)
4	09319-10043	・ブッシング, 10X23X30	1		
5	11319-33E50	ピン, クランクケース	2		
6	01547-0640A	ボルト	7		
7	01547-0665A	ボルト	1		
8	01550-0875A	ボルト	5		
9	01550-0895A	ボルト	1		
10	11315-19F00	Oリング, クランクケース	1		4.8
11	09280-10016	Oリング, D:1.9 ID:9.8	1		4.8
12	11313-05H00	セパレータ, オイル	1		1.0
13	07130-0612A	ボルト	3		
14	11323-05H00	セパレータ, オイル	1		4.8
15	07130-0630A	ボルト	2		
16	07130-0645A	ボルト	1		
17	11390-14F00	ジェット, ピストンクーリング	1		4.8
18	09280-04004	Oリング, D:1.2, ID:4.0	1		
19	07130-0612A	ボルト	1		
20	01550-1016A	ボルト	1		
21	09168-10002	ガスケット, 10X14X3.6	1		
22	09248-14005	プラグ	2		
23	09168-14002	ガスケット	2		
24	09248-22004	プラグ	1		
25	09168-22002	ガスケット, 22X27X2	1		

FIG.5

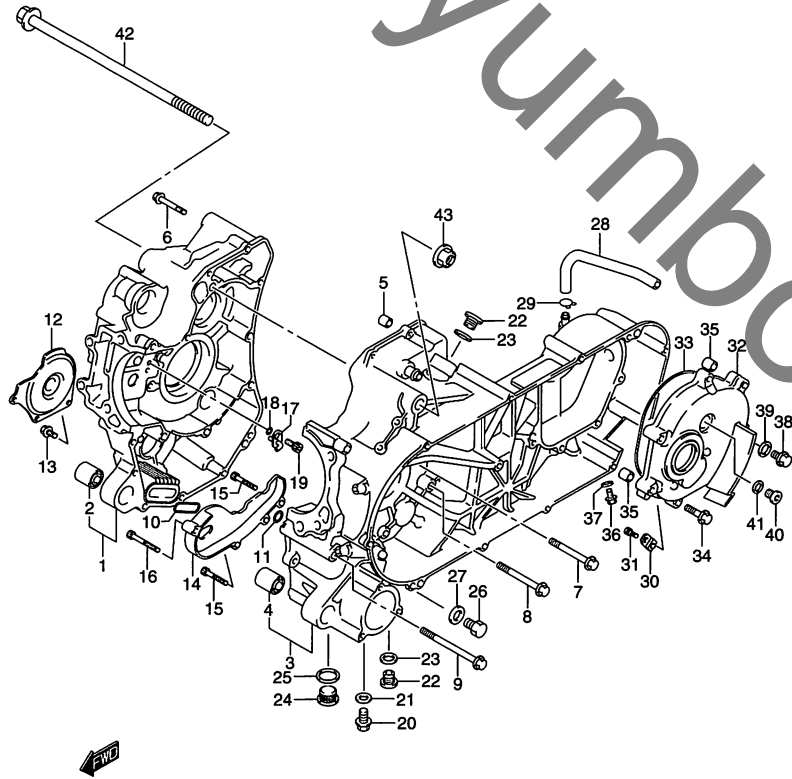


FIG.5 (B-7) クランクケース

見出番号	品番	品名	使用個数	備考	標準 作業時間
26	09247-14036	プラグ	1		
27	09168-14002	ガスケット	1		
28	11329-05H00	ホース, トランスミッションブリーザ	1		
29	09401-11403	クリップ	1		
30	11393-20E00	マグネット, ギヤボックス	1		1.0
31	01570-0612A	ボルト	1		
32	11431-05H00	カバー, ギヤボックス	1		1.5
33	09280-00035	Oリング, D:2.4, ID:172	1		
34	01550-0835A	ボルト	7		
35	04211-09149	ピン	2		
36	01550-0816A	ボルト	1		
37	09168-08016	ガスケット, 8.2X14X1	1		
38	01550-1016A	ボルト	1		
39	09168-10002	ガスケット, 10X14X3.6	1		
40	09248-16012	プラグ, 16X8	1		
41	09168-16002	ガスケット, 16X22X2.0	1		
42	09103-12054	ボルト, 12X310	1		
43	08319-3112A	ナット	1		

FIG.6

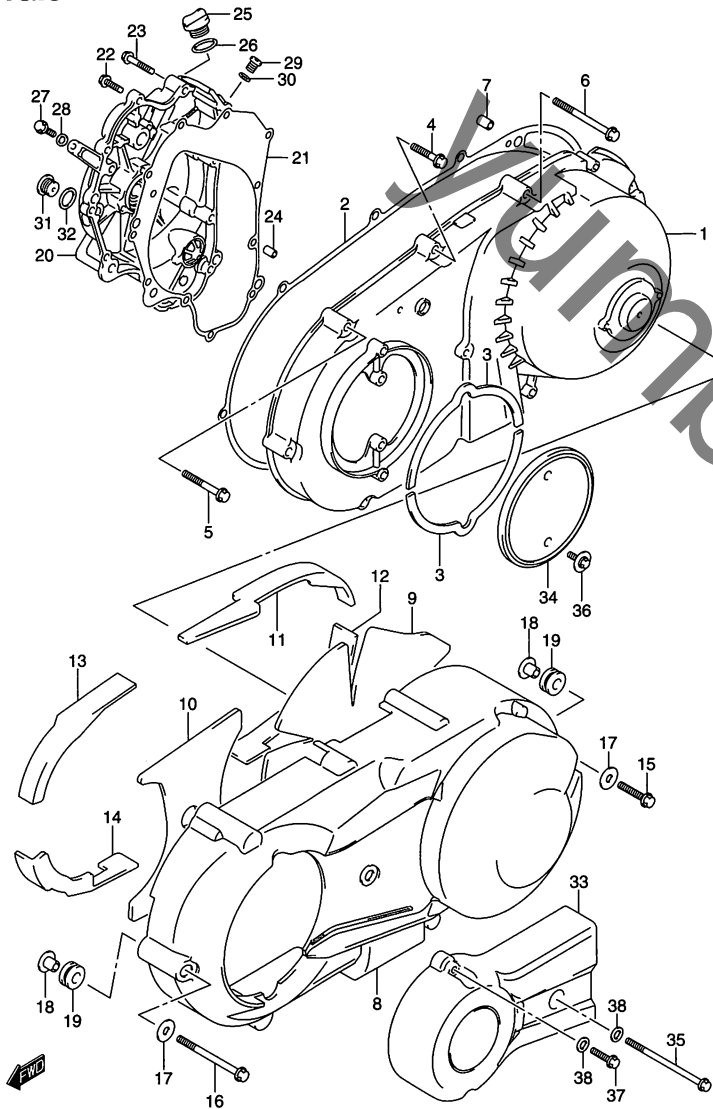


FIG.6 (B-8) クランクケース カバー

見出番号	品番	品名	使用個数	備考	標準作業時間
1	11341-05H00	カバー, クラッチインナ	1		0.6
2	11482-05H00	ガスケット, クラッチカバーインナ	1		W0.4
3	11485-05H00	クッション, ベルトクーリングダクト	2		0.5
4	01547-0630A	ボルト	4		
5	01547-0645A	ボルト	4		
6	01547-0675A	ボルト	2		
7	04211-09149	ピン	2		
8	11371-05H00	カバー, クラッチアウト	1		0.7
9	11486-05H00	クッション, クラッチカバーアウトNO.1	1		0.3 A(0.1)
10	11487-05H00	クッション, クラッチカバーアウトNO.2	1		0.3 A(0.1)
11	11488-05H00	クッション, クラッチカバーアウトNO.3	1		0.3 A(0.1)
12	11489-05H00	クッション, クラッチカバーアウトNO.4	1		0.3 A(0.1)
13	11491-05H00	クッション, クラッチカバーアウトNO.5	1		0.3 A(0.1)
14	11492-05H00	クッション, クラッチカバーアウトNO.6	1		0.3 A(0.1)
15	01547-0625A	ボルト	1		
16	01547-0660A	ボルト	1		
17	09160-06028	ワッシャ, 6.5X18X1	2		
18	09169-06062	ワッシャ	3		
19	09320-09016	クッション	3		

FIG.6

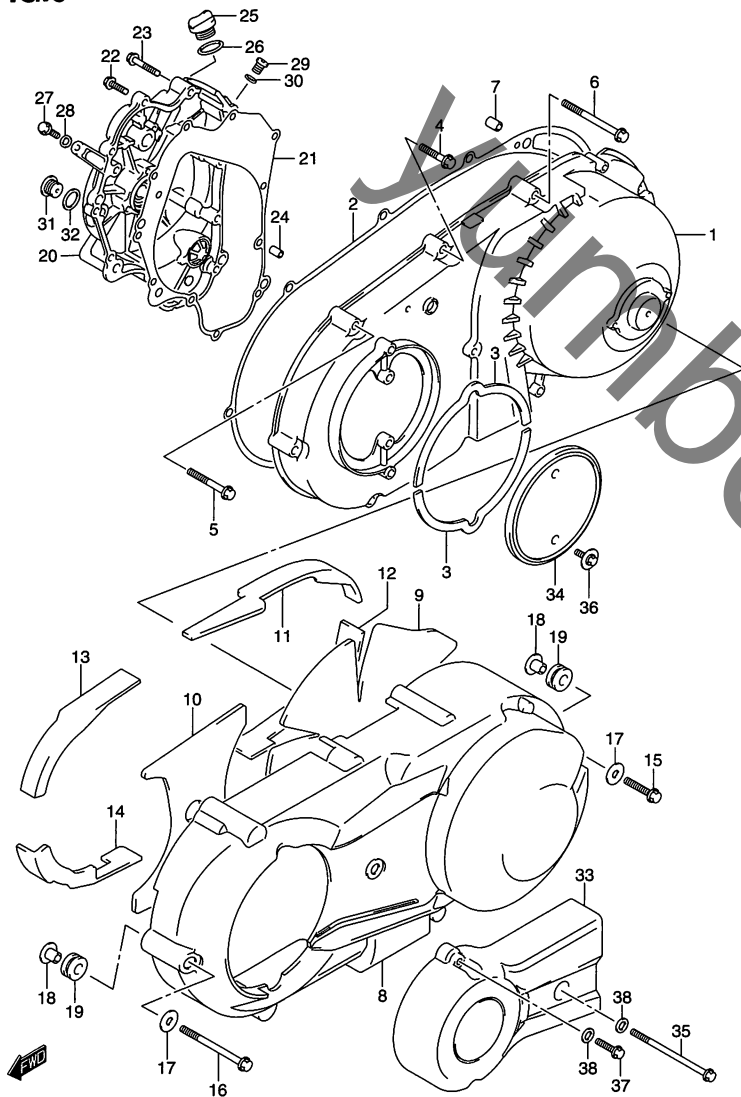


FIG.6 (B-9) クランクケース カバー

見出番号	品番	品名	使用個数	備考	標準 作業時間
20	11350-05H00	カバー, マグネット	1		1.1
21	11483-05H00	ガスケット, マグネットカバー	1		W0.8
22	09103-06212	ボルト, 6X25	7		
23	09103-06215	ボルト, 6X40	4		
24	04211-09149	ピン	2		
25	11971-25D00	プラグ, エンジンオイルフィラ	1		
26	09280-17003	Oリング	1		
27	01547-0612A	ボルト	1		
28	09168-06023	ガスケット, 5.8X13X1.2	1		
29	09248-10010	プラグ	1		
30	09168-10002	ガスケット, 10X14X3.6	1		
31	09248-16012	プラグ, 16X8	1		
32	09168-16002	ガスケット, 16X22X2.0	1		
33	11380-05H10	ダクト, ベルトクーリング	1		0.2
34	11388-10G00	フィルタ, ベルトクーリング	1		W0.2
35	09103-06227	ボルト, 6X95	1		
36	09116-06170	ボルト, 6X16	2		
37	01547-0620A	ボルト	2		
38	08322-01067	ワッシャ	3		

FIG.7

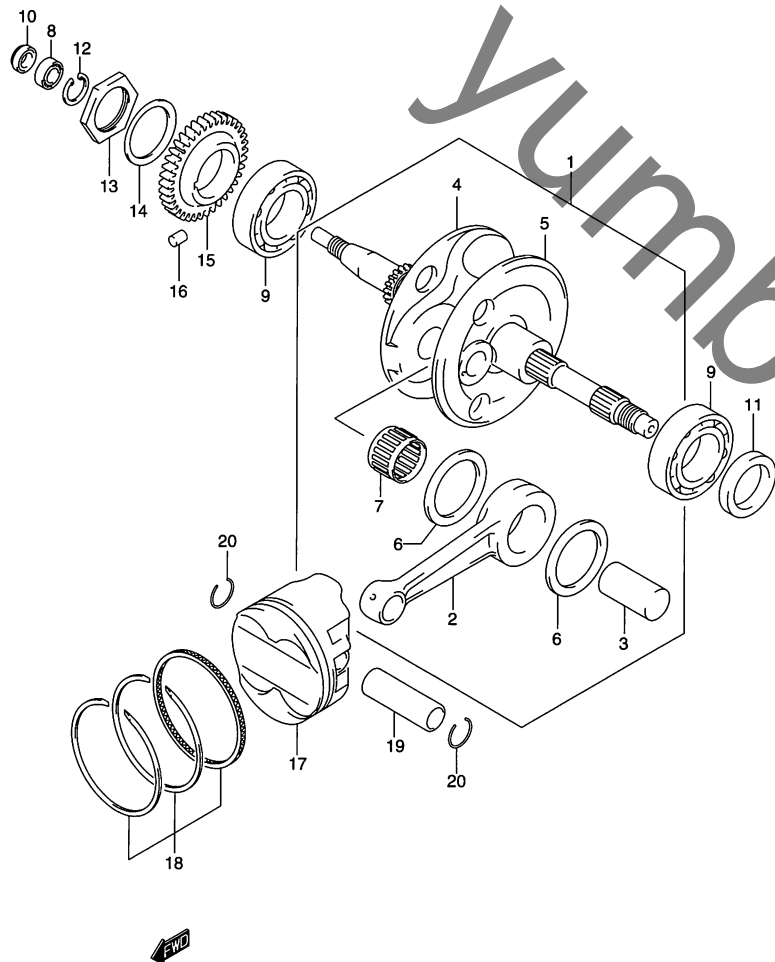


FIG.7 (B-10) クランクシャフト

見出番号	品番	品名	使用個数	備考	標準作業時間
1	12200-05H00	クランクシャフトアッシ	1	NO.2~7 フコム	4.4
2	12161-05H00	・コネクチングロッド	1		
3	12210-15F10	・ピン,クランク	1		
4	12220-05H00	・クランクシャフト,ライト	1		
5	12260-05H00	・クランクシャフト,レフト	1		
6	09160-35005	・ワッシャ,35X55X1	2		
7	09263-35034	・ベアリング,35X45X22	1		
8	09262-12016	ベアリング,12X32X10	1		0.8
9	09262-35038	ベアリング,35X72X17	2		4.6 B(5.0)
10	09282-12011	オイルシール,12X29X6	1		0.8
11	09283-34011	オイルシール,34X52X6	1		0.9
12	08331-41326	サークリップ	1		
13	12664-24B01	ナット,フライホイール	1		
14	09164-35002	ワッシャ	1		
15	12661-05H00	ギヤ,クランクバラサドドライブ	1		2.1
16	09261-05005	ピン,5X8	1		
17	12111-05H00-0F0	ピストン	1		2.1
18	12140-05H00	リングセット,ピストン	1		2.1
19	12151-05A00	ピン,ピストン	1		2.1
20	09381-20004	スナップリング	2		

FIG.8

2

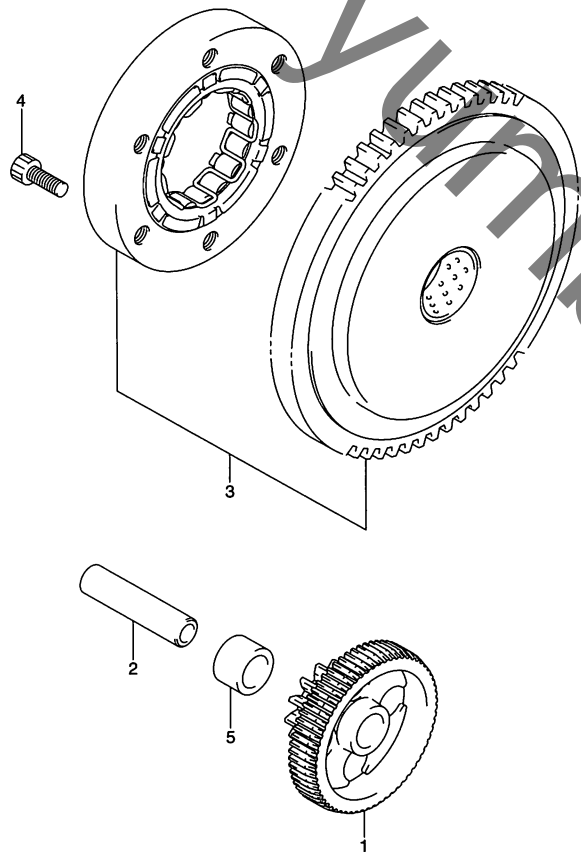


FIG.8 (B-11) スタータ クラッチ

見出番号	品番	品名	使用個数	備考	標準作業時間
1	12611-05H00	ギヤ,スタータアイドルNO.1	1		0.8
2	09206-12005	ピン	1		
3	12601-05810	クラッチセット,スタータ	1		1.2
4	09106-08095	ボルト,8X16	6		
5	09180-12138	スペーサ,12.5X19X12.5	1		

FIG.9

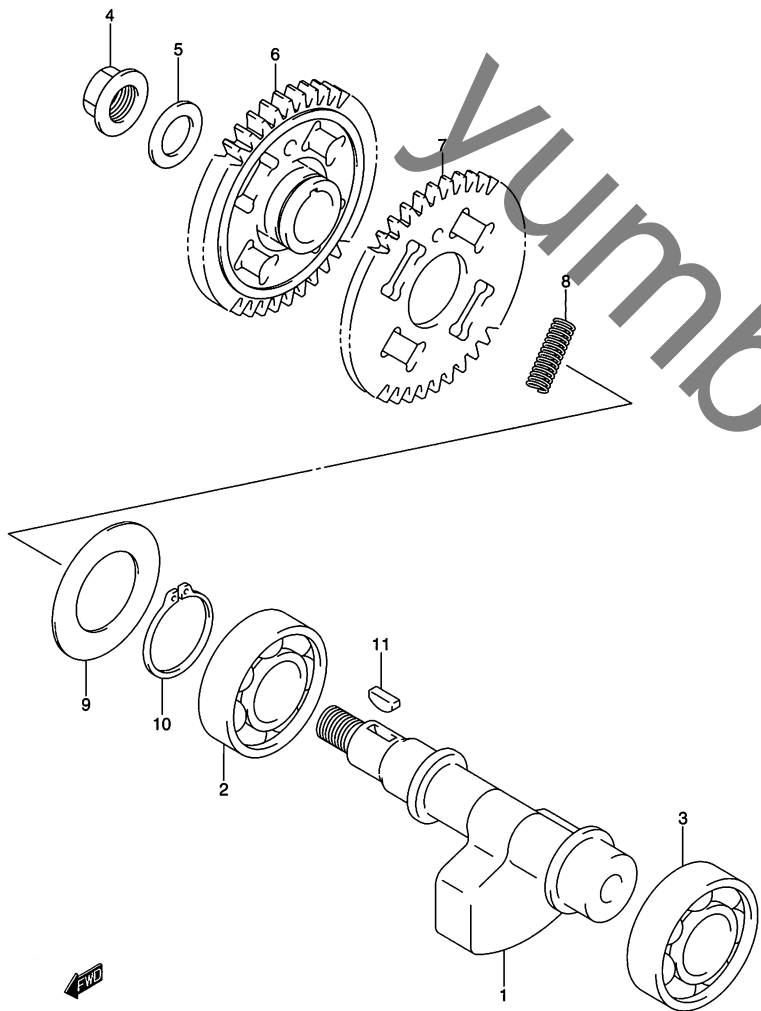


FIG.9 (B-12) クランク バランサ

見出番号	品番	品名	使用個数	備考	標準 作業時間
1	12651-05H00	バランサ, クランク	1		4.4
2	09262-20121	ベアリング, 20X47X14	1		4.6 B(5.0)
3	09262-22027	ベアリング, 22X50X14	1		4.6 B(5.0)
4	08316-10123	ナット	1		
5	08211-12283	ワッシャ	1		
6	12666-05H00	ギヤ, クランクバランサドリブンNO.1	1		1.4
7	12667-05H00	ギヤ, クランクバランサドリブンNO.2	1		1.4
8	09440-07077	スプリング	4		
9	08211-28482	ワッシャ	1		
10	08331-31286	サークリップ	1		
11	09420-04008	キー	1		

FIG.10

2

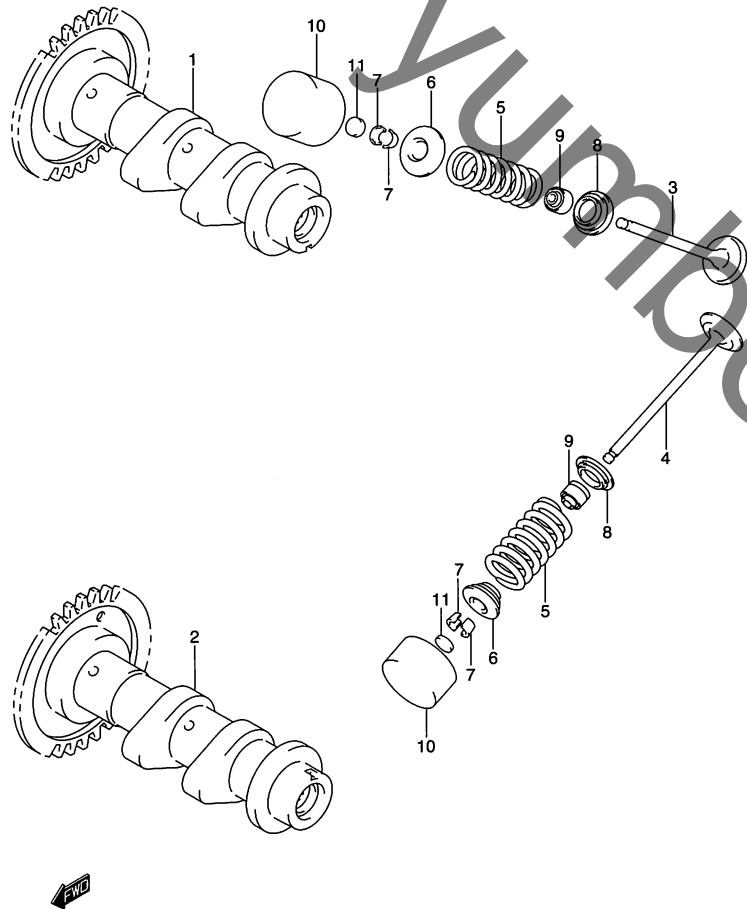


FIG.10 (B-13) カムシャフト/バルブ

見出番号	品番	品名	使用個数	備考	標準作業時間
1	12710-05H00	カムシャフト, インテーク	1		1.5
2	12720-05H00	カムシャフト, エキゾースト	1		1.5
3	12911-05H00	バルブ, インテーク	2		2.2 A(0.2)
4	12912-05H00	バルブ, エキゾースト	2		2.2 A(0.2)
5	12921-05H00	スプリング, バルブ	4		2.2 A(0.2)
6	12931-10G00	リテーナ, バルブスプリング	4		
7	12932-32C00	コッタ, バルブ	8		
8	12933-39E00	シート, バルブスプリング	4		
9	09289-04002	オイルシール, 4.5X10X8	4		2.2 A(0.2)
10	12891-17E00	タペット	4		
11-1	12892-05C00-120	シム, タペット, T:1.20	4		
11-2	12892-05C00-125	シム, タペット, T:1.25	4		
11-3	12892-05C00-130	シム, タペット, T:1.30	4		
11-4	12892-05C00-135	シム, タペット, T:1.35	4		
11-5	12892-05C00-140	シム, タペット, T:1.40	4		
11-6	12892-05C00-145	シム, タペット, T:1.45	4		
11-7	12892-05C00-150	シム, タペット, T:1.50	4		
11-8	12892-05C00-155	シム, タペット, T:1.55	4		
11-9	12892-05C00-160	シム, タペット, T:1.60	4		
11-10	12892-05C00-165	シム, タペット, T:1.65	4		
11-11	12892-05C00-170	シム, タペット, T:1.70	4		
11-12	12892-05C00-175	シム, タペット, T:1.75	4		

FIG.10

FIG.10 (B-14) カムシャフト/バルブ

見出番号	品番	品名	使用個数	備考	標準作業時間
11-13	12892-05C00-180	シム, タベット, T:1.80	4		
11-14	12892-05C00-185	シム, タベット, T:1.85	4		
11-15	12892-05C00-190	シム, タベット, T:1.90	4		
11-16	12892-05C00-195	シム, タベット, T:1.95	4		
11-17	12892-05C00-200	シム, タベット, T:2.00	4		
11-18	12892-05C00-205	シム, タベット, T:2.05	4		
11-19	12892-05C00-210	シム, タベット, T:2.10	4		
11-20	12892-05C00-215	シム, タベット, T:2.15	4		
11-21	12892-05C00-220	シム, タベット, T:2.20	4		
12	12800-05830	シムセット, タベット	1	OPT イラストヒョージナシ	
13	99000-69491	・ケース, タベットシム	1	OPT イラストヒョージナシ	

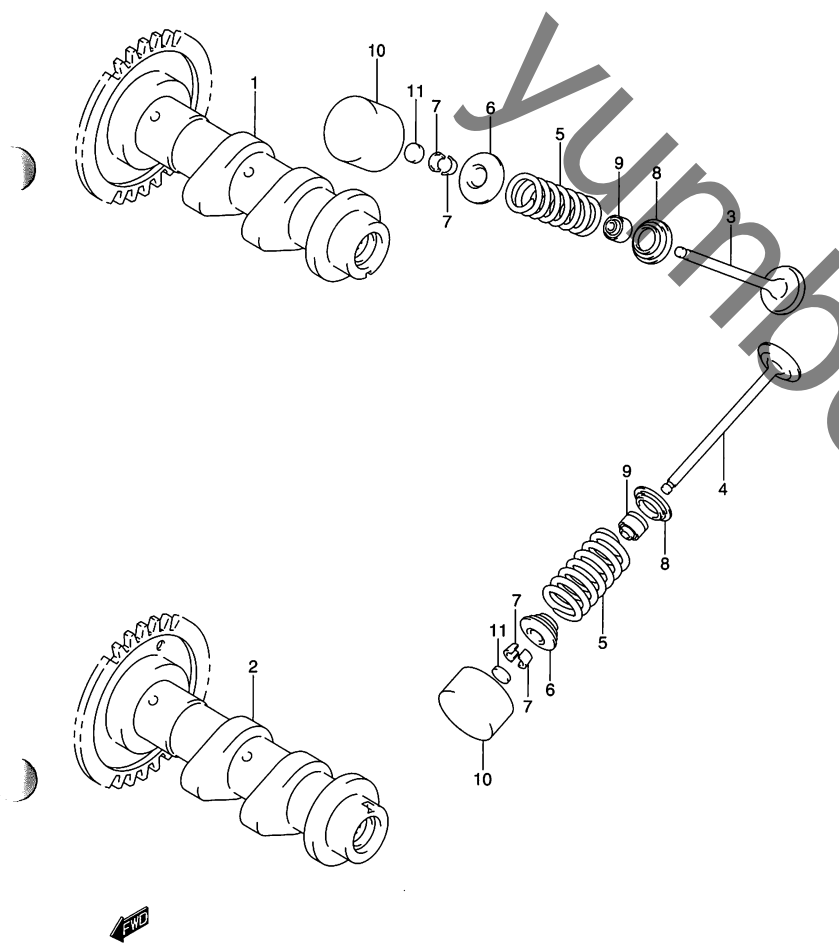


FIG.11

2

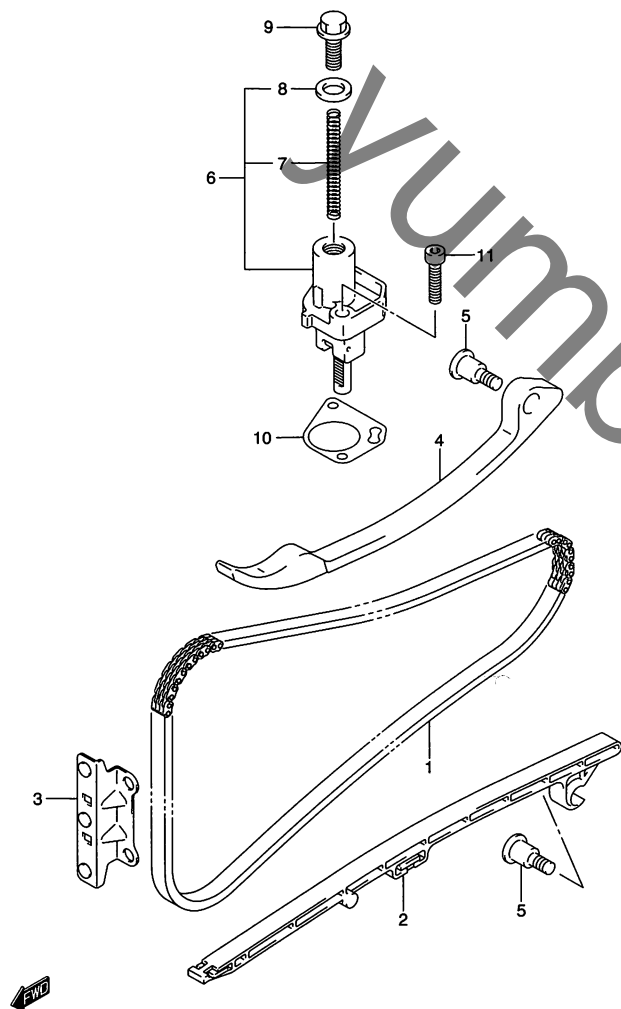
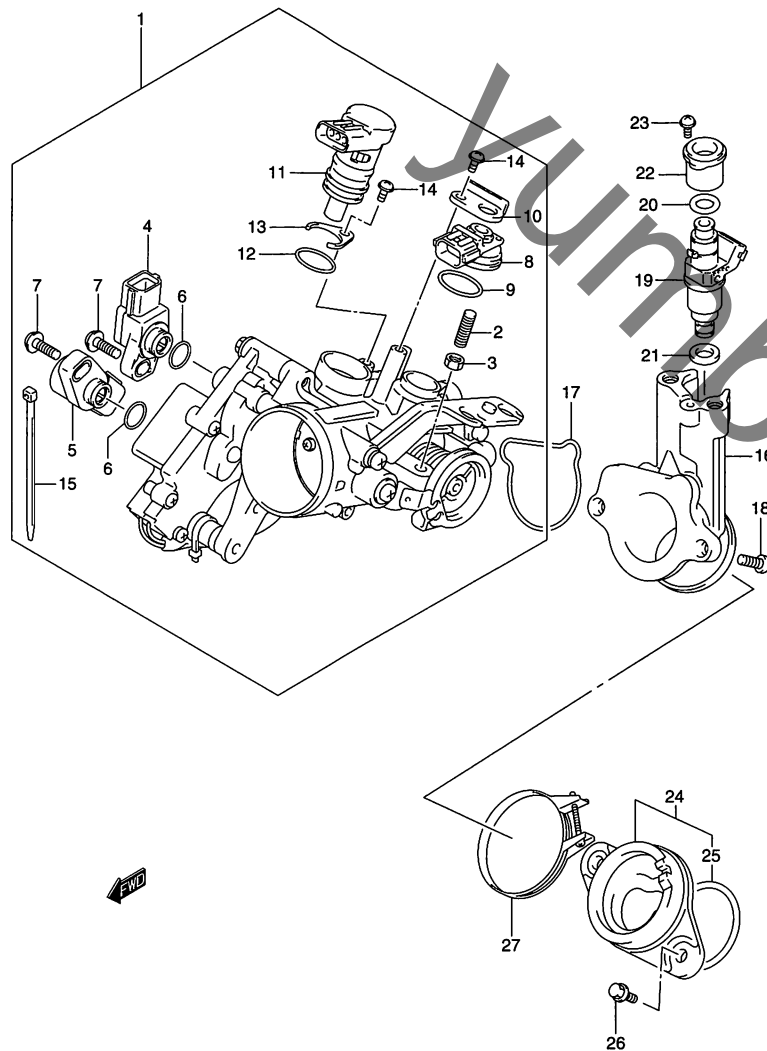


FIG.11 (B-15) カム チェイン

見出番号	品番	品名	使用個数	備考	標準作業時間
1	12760-19F00	チェーン,カムシャフトドライブ	1		2.1
2	12771-05H00	ガイド,カムチェーンNO.1	1		2.1
3	12782-05H00	ガイド,カムチェーンNO.2	1		1.0
4	12811-05H00	テンシヨナ,カムチェーン	1		2.1
5	12812-31G00	ボルト,カムチェーンテンシヨナ	2		
6	12830-27G10	アジャスタアッシ,テンシヨナリヤ	1	NO.7,8 フクム	1.0
7	12831-39F00	・スプリング	1		
8	12837-24F10	・ガasket	1		
9	12833-17G00	プラグ,テンシヨナアジャスタ	1		
10	12837-27G00	ガasket,テンシヨナアジャスタ	1		W1.0
11	07130-06253	ボルト	2		

FIG.12

FIG.12 (C-2) スロットル ボディ



見出番号	品番	品名	使用個数	備考	標準作業時間
1	13401-05H00	ボデーアッシ,スロットル	1	NO.2~15 フクム	0.9
2	13267-14G00	・スクリュ	1		
3	13661-14G00	・ナット	1		
4	13580-18G00	・センサアッシ,スロットルメイン	1		0.4
5	13580-05H00	・センサアッシ,スロットルサブ	1		0.4
6	13575-40F00	・Oリング	2		
7	13605-40F00	・スクリュ	2		
8	15620-05H00	・センサ,プレッシャ	1		
9	15621-05H00	・Oリング	1		
10	15622-05H00	・プレート	1		
11	18117-05H00	・バルブ,ISC	1		0.3
12	18119-05H00	・Oリング	1		
13	13428-06F30	・プレート	1		
14	02112-14087	・スクリュ	2		
15	09407-14407	・クランプ,L:145	1		
16	13111-05H00	インテークパイプ	1		0.3
17	13278-05H00	Oリング	1		
18	13612-14G00	ボルト	2		
19	15710-05H00	インジェクタアッシ	1		
20	15721-10G00	Oリング	1		
21	15722-45G00	リング,シール	1		
22	13473-14G00	カバー	1		
23	13601-14G00	スクリュ	1		
24	13101-05H00	パイプアッシ,インテーク	1	NO.25 フクム	0.9
25	09280-42003	・Oリング	1		
26	09119-06092	ボルト,6X16	2		
27	09402-58208	クランプ	1		

FIG.13

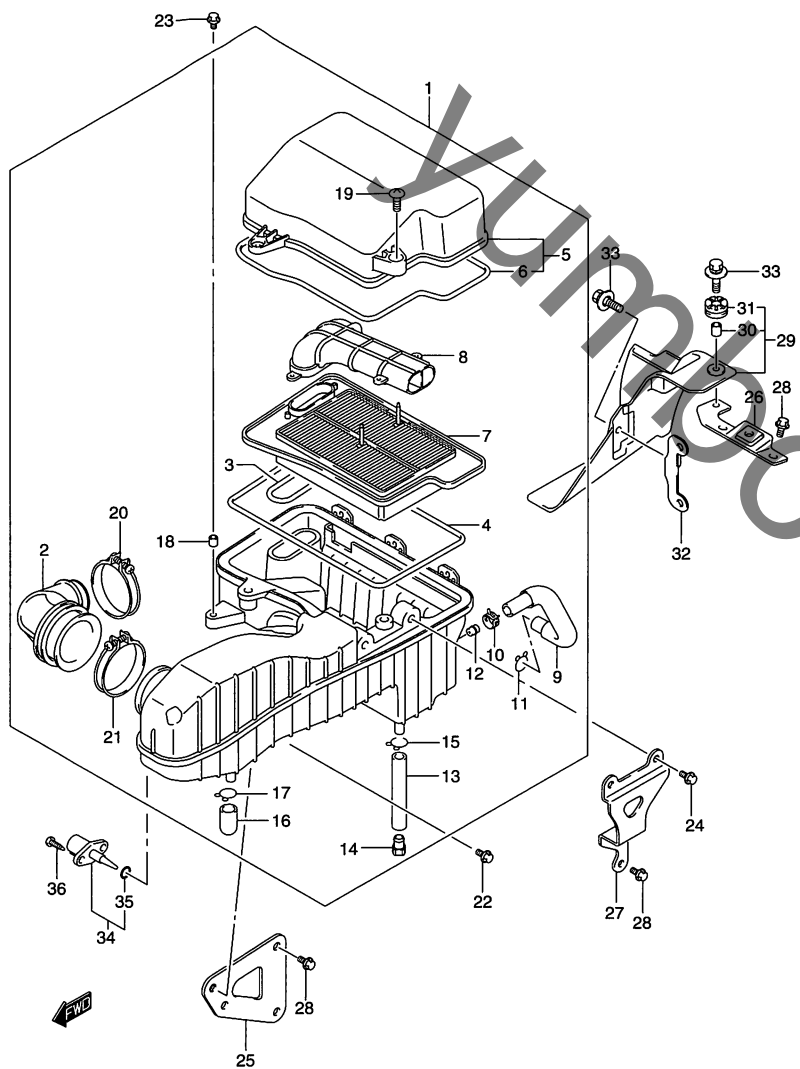


FIG.13 (C-3) エア クリーナ

見出番号	品番	品名	使用個数	備考	標準作業時間
1	13700-05H00	クリーナアッシ,エア	1	NO.2~21 フコム	0.8
2	13881-05H00	・チューブ,アウトレット	1		0.4
3	13747-05H00	・ガスケット,フィルタ	1		
4	13746-05H00	・ガスケット	1		
5	13740-05H00	・キャップ	1	NO.6 フコム	0.2
6	13746-05H00	・ガスケット	1		
7	13781-05H00	・フィルタ	1		W0.2
8	13891-05H00	・チューブ,インレット	1		
9	13853-05H00	・チューブ,ブリーザ	1		0.8
10	09401-15404	・クリップ	1		
11	09401-15101	・クリップ	1		
12	13859-14D40	・ジェット,ブリーザ	1		
13	13871-05H00	・チューブ,ドレイン	1		
14	13877-00190	・プラグ	1		
15	09401-14301	・クリップ	2		
16	13878-10G00	・プラグ	1		
17	09401-14301	・クリップ	1		
18	13912-43E60	・カラー	2		
19	02142-0616A	・スクリュ	2		
20	09402-56208	・クランプ	1		
21	09402-62208	・クランプ	1		
22	09116-06093	ボルト,6X25	1		
23	09116-06103	ボルト,6X30	1		
24	01550-0612A	ボルト	2		

FIG.13

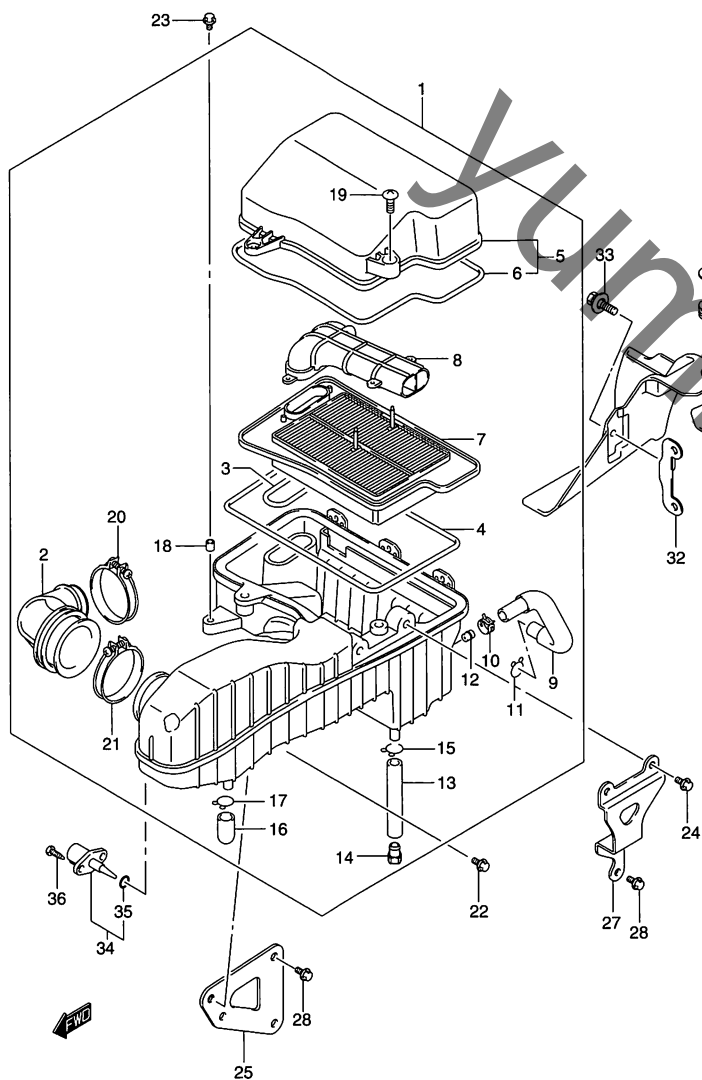


FIG.13 (C-4) エア クリーナ

見出番号	品番	品名	使用個数	備考	標準作業時間
25	13760-05H00	ブラケット,エアクリーナフロント	1		0.8
26	13760-05H20	ブラケット,エアクリーナリヤ	1		
27	13760-05H10	ブラケット,エアクリーナ,レフト	1		0.7
28	01550-0612A	ボルト	6		
29	17120-05H00	カウリング,シリンダ	1	NO.30,31 フクム	1.2
30	09320-10051	・クッション	2		
31	09180-06290	・スペーサ,6.5X10X12	2		
32	17122-05H00	ブラケット,カウリングシリンダ	1		1.2
33	09118-06097	ボルト,6X25	2		
34	13650-14G10	センサ,エアテンパレチャ	1	NO.35 フクム	0.2
35	13655-14G10	・Oリング	1		
36	03511-0516A	スクリュ	2		

FIG.14

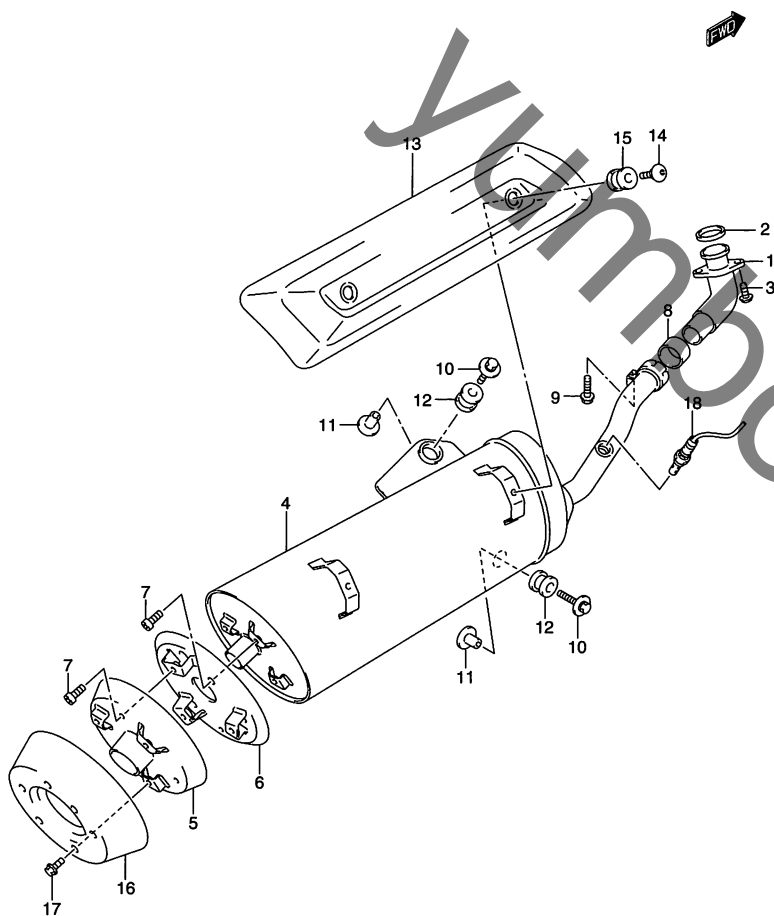


FIG.14 (C-5) マフラー

見出番号	品番	品名	使用個数	備考	標準作業時間
1	14150-05H00	パイプ,エキゾースト	1		0.4
2	14181-18C00	ガスケット,エキゾーストパイプ	1		W0.4
3	09106-08120	ボルト,8X25	2		
4	14310-05H20-H01	ボデー,マフラー	1		0.5
5	14760-05H00	ステー,マフラリヤカバー	1		0.2
6	14770-05H00	ステー,マフラリヤカバー-NO.2	1		0.2
7	09106-06076	ボルト,6X10	6		
8	14771-13E00	コネクタ,マフラジョイント	1		W0.4
9	09103-08365	ボルト,8X35	1		
10	09116-08134	ボルト,8X45	3		
11	09180-08152	スペーサ,8.6X12X24.2	3		
12	09320-12048	クッション	3		
13	14781-05H00	カバー,マフラー	1		0.2
14	09139-06087	スクリュー,6X20	2		
15	09320-08070	クッション	2		
16	14790-05H00	カバー,マフラリヤ	1		0.2
17	09106-06078	ボルト,6X15	3		
18	18213-15G00	センサ,オキシジェン	1		0.4

FIG.15

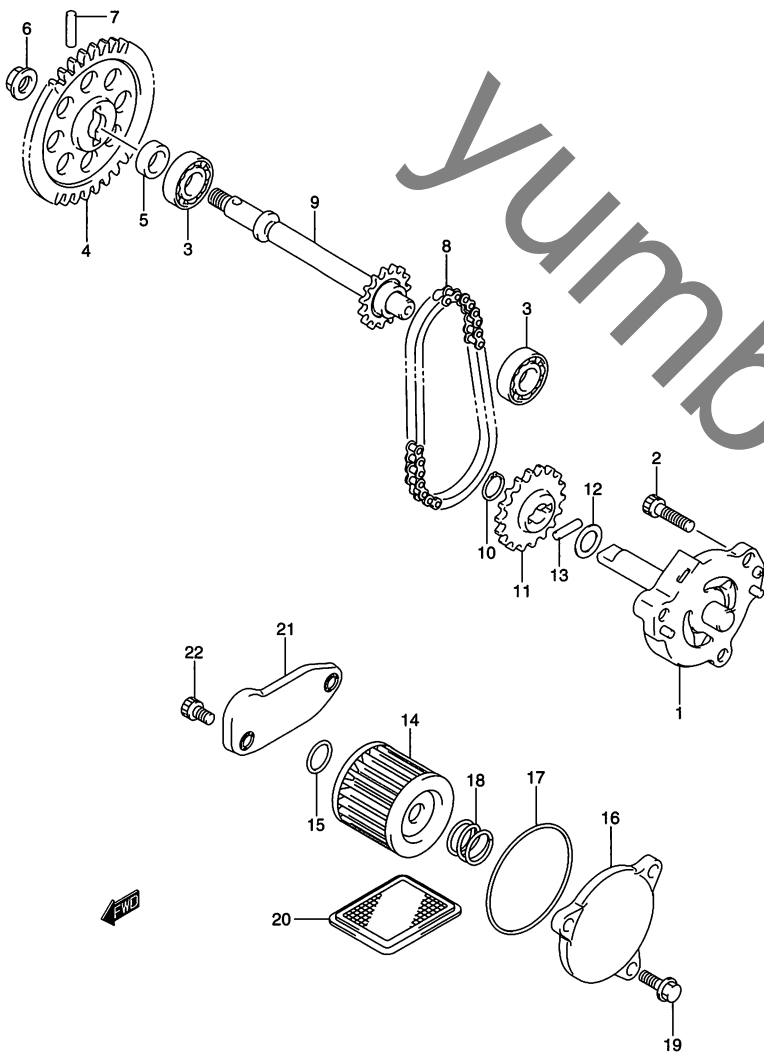


FIG.15 (C-6) オイル ポンプ

見出番号	品番	品名	使用個数	備考	標準作業時間
1	16400-05H00-E00	ポンプアッシ,エンジンオイル	1		5.0
2	07130-0620A	ボルト	2		
3	09262-10015	ベアリング	2		
4	16321-05H00	ギヤ,オイルポンプアイドル	1		1.4
5	09180-10125	スペーサ,10.3X16X6	1		
6	08316-1008A	ナット	1		
7	09261-04009	ピン	1		
8	16310-05H00	チエーンアッシ,オイルポンプドライブ	1		4.8
9	16322-05H00	スプロケット,オイルポンプドライブ	1		4.8
10	08331-31106	サークリップ	1		
11	16331-05H00	スプロケット,オイルポンプドリブン	1		4.8
12	09181-10158	シム,10X18X0.5	1		
13	09261-04009	ピン	1		
14	16510-05240	フィルタ,エンジンオイル	1		W0.3
15	09280-13004	Oリング,D:1.9,ID:13	1		
16	16512-49E00	キャップ,オイルフィルタ	1		0.3
17	09280-54001	Oリング,D:2.4,ID:52.6	1		
18	09440-18002	スプリング	1		
19	01547-0616A	ボルト	3		
20	16520-09402	ストレーナ,エンジンオイル	1		
21	16523-05H00	キャップ,オイルストレーナ	1		4.8
22	07130-0612A	ボルト	2		

FIG.16

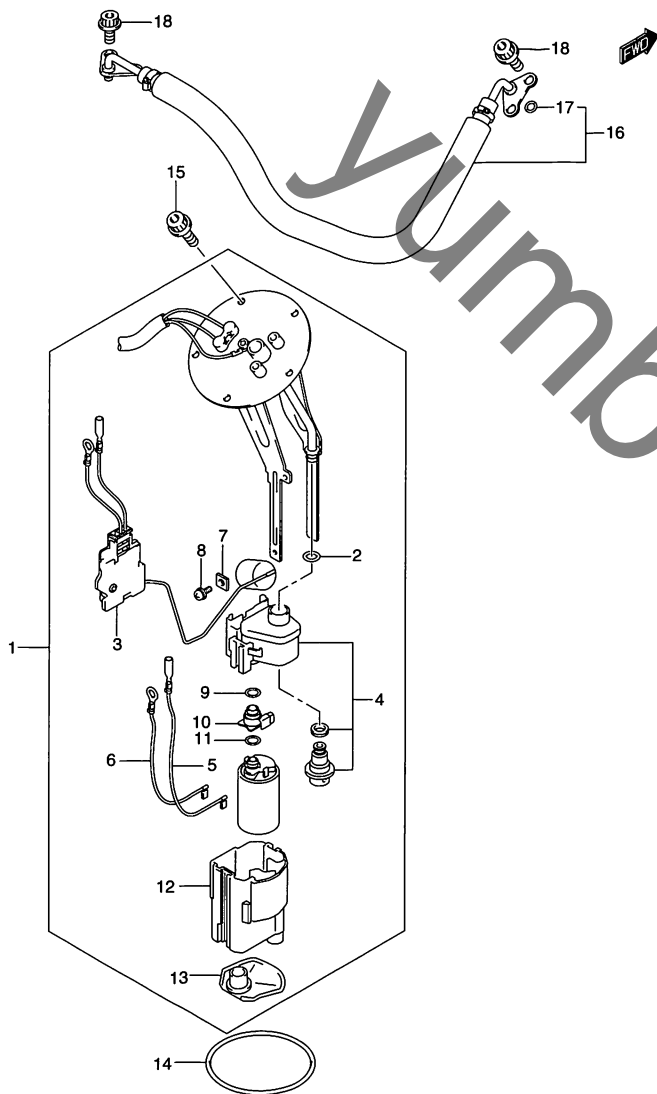


FIG.16 (C-7) フューエル ポンプ

見出番号	品番	品名	使用個数	備考	標準作業時間
1	15100-05H00	ポンプアッシ、フューエル	1	NO.2~13 フクム	1.4
2	15113-35F00	・Oリング	1		
3	34810-05H00	・ゲージアッシ	1		
4	15610-05H00	・レギュレータ	1		1.4
5	15115-05H00	・ワイヤ、リード	1		
6	15114-05H00	・ワイヤ、アース	1		
7	15117-05H00	・ストップバ	2		
8	15116-10F00	・スクリュ	3		
9	15113-05H00	・Oリング	1		
10	15112-05H00	・ジョイント	1		
11	15113-05H00	・Oリング	1		
12	15111-05H00	・キャップ	1		
13	15420-05H00	・ストレーナ	1		
14	15201-35F00	Oリング、フューエルポンプ	1		1.4
15	07120-0612A	ボルト	5		
16	15810-05H00	ホース、フューエル	1	NO.17 フクム	0.2
17	15817-14G00	・Oリング	2		
18	07130-0610A	ボルト	4		

FIG.17

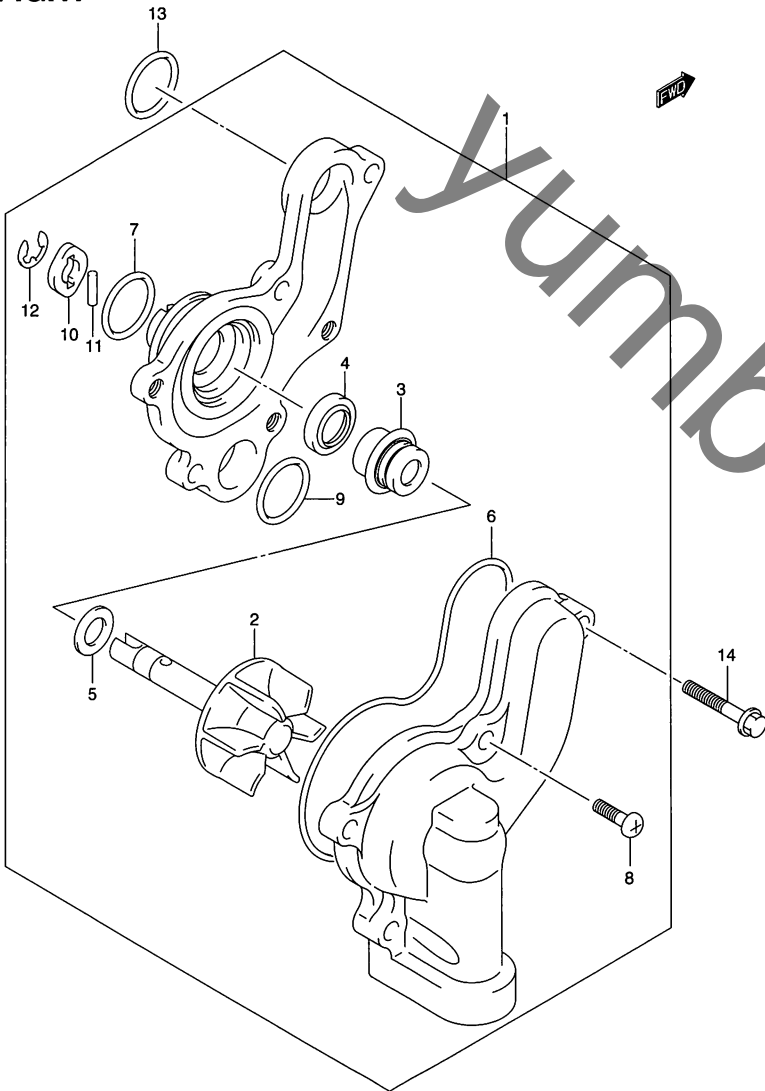


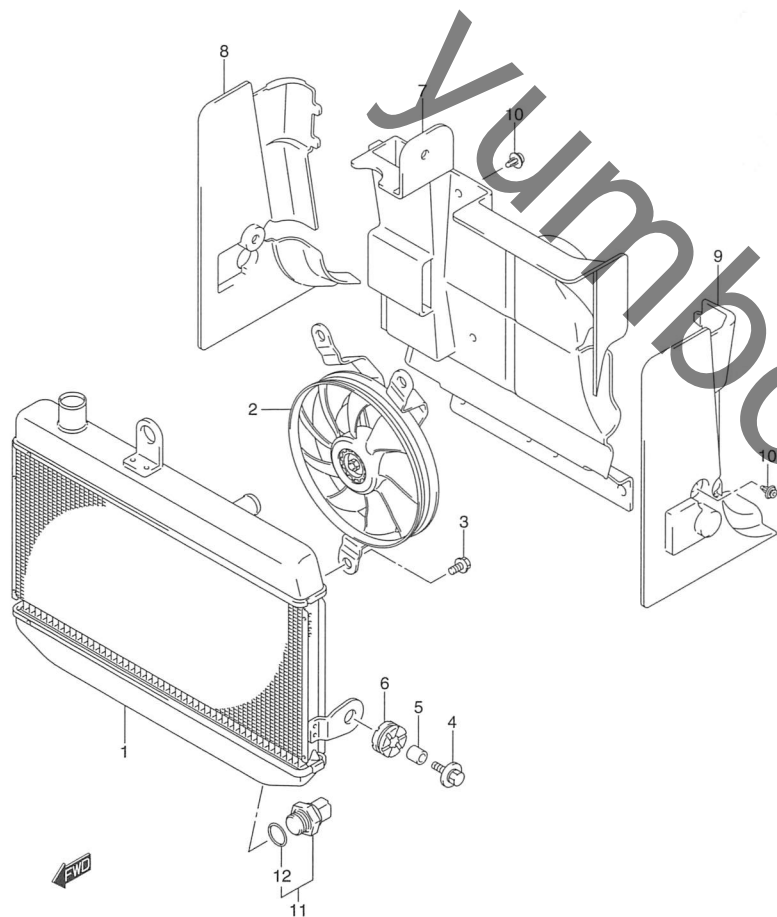
FIG.17 (C-8) ウォータ ポンプ

見出番号	品番	品名	使用個数	備考	標準作業時間
1	17400-05H00-E00	ポンプアッシ,ウォータ	1	NO.2~12 フクム	1.2
2	17491-12C00	・インペラ,ウォータポンプ	1		
3	17470-02F10	・シール,ウォータポンプシャフトメカニカル	1		1.4
4	17461-48G00	・シール,オイル	1		1.4
5	17432-07G00	・ワッシャ	1		
6	17418-05H00	・Oリング	1		
7	17435-33400	・Oリング	1		
8	02112-0616A	・スクリュ	3		
9	09280-22001	・Oリング,D:2.4 ID:21.8	1		
10	17481-05H00	・キャップ	1		
11	17482-03G00	・ピン	1		
12	17483-05H00	・Eリング	1		
13	09280-22001	Oリング,D:2.4 ID:21.8	2		1.2
14	01547-0635A	ボルト	3		

FIG.18

FIG.18 (C-9) ラジエータ

2



見出番号	品番	品名	使用個数	備考	標準作業時間
1	17710-05H00	ラジエータアシ, ウォータ	1		1.6
2	17800-05H00	ファンアシ, ラジエータ	1		1.4
3	17711-40F00	ボルト, ファンアシ	3		
4	09118-06097-A05	ボルト, 6X25	3		
5	09180-06290-A05	スペーサ, 6.5X10X12	3		
6	09320-10051	クッション	3		
7	17771-05H00	シールド, ラジエータヒートセンタ	1		1.4
8	17772-05H00	シールド, ラジエータヒート, ライト	1		0.7 B(0.9)
9	17773-05H00	シールド, ラジエータヒート, レフト	1		0.7 B(0.9)
10	09409-06313	クリップ	5		
11	17680-50F10	スイッチ, ファンサーモ	1	NO.12 フクム	1.2
12	17689-50F00	・Oリング	1		

FIG.19

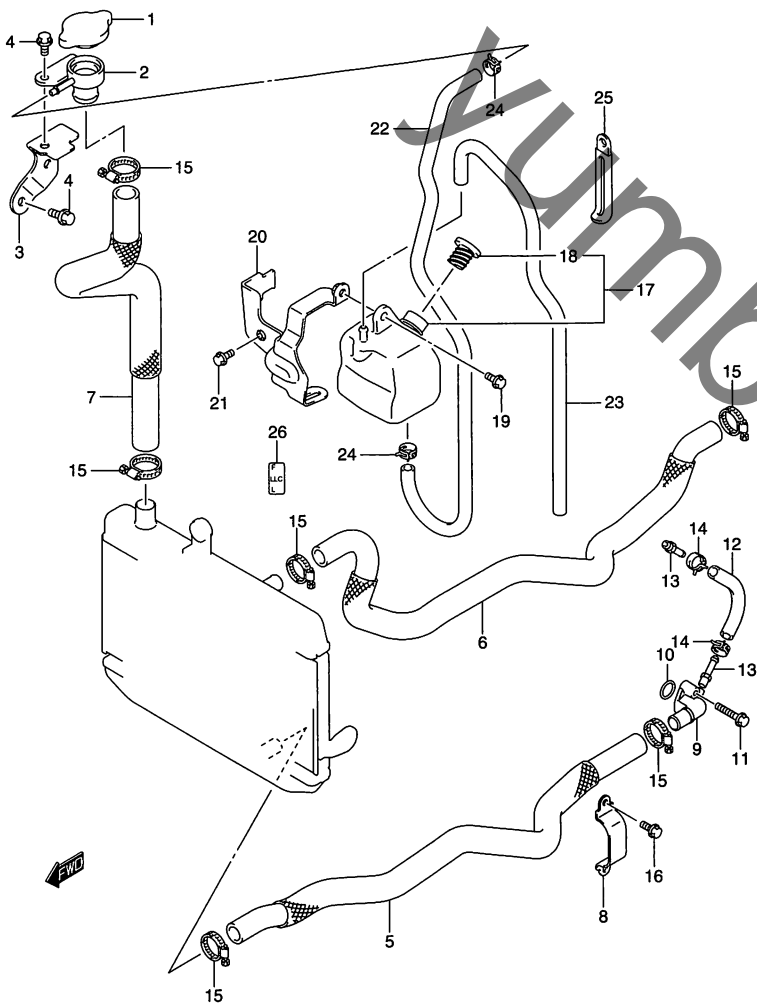


FIG.19 (C-10) ラジエータ ホース

見出番号	品番	品名	使用個数	備考	標準作業時間
1	17730-12C20	キャップ,ラジエータ	1		0.2
2	17791-24D00	コンダクション,ラジエータ	1		0.8
3	17790-05H00	ブラケット,コンダクション	1		0.6
4	01550-0610A	ボルト	2		
5	17851-05H00	ホース,ラジエータインレット	1		1.6
6	17852-05H00	ホース,ラジエータアウトレット	1		1.8
7	17855-05H00	ホース,コンダクション	1		2.0
8	17859-05H00	プレート,ウォータホースクランプ	1		
9	17861-05H00	コネクタ,ウォータインレット	1		1.6
10	09280-18004	Oリング,D:2.4, ID:17.8	1		1.6
11	01547-0630A	ボルト	2		
12	09356-75141-600	ホース,7.5X14.5X600	1	L:600→130	1.6
13	09362-09011-A05	ユニオン	2		
14	09401-12409-A05	クリップ	2		
15	09402-28511	クランプ	6		
16	01550-0616A	ボルト	1		
17	17910-05H00	タンクアッシ,リザーバ	1	NO.18 フクム	0.8
18	17931-02FA0	・キャップ,リザーバタンク	1		
19	09111-06085	ボルト,6X12	1		
20	17920-05H00	ブラケット,リザーバタンク	1		0.7
21	01550-0616A	ボルト	1		
22	17981-05H00	ホース,リザーバタンクインレット	1		0.9
23	17982-05H00	ホース,リザーバタンクオーバーフロー	1		0.7
24	09401-08411	クリップ	2		
25	09404-06433	クランプ,L:80 T:0.8	1		
26	17919-05H00	ラベル,リザーバタンクレベル	1		

FIG.20

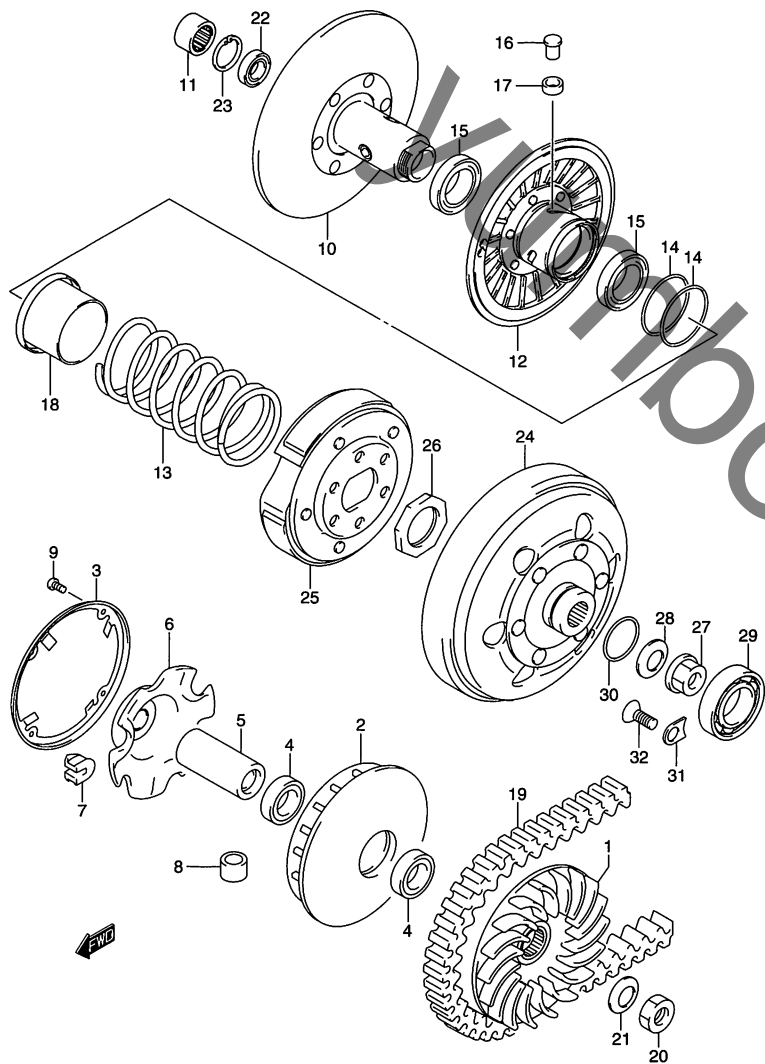


FIG.20 (D-2) トランスミッション (1)

見出番号	品番	品名	使用個数	備考	標準 作業時間
1	21110-05H00	フェイス,フィクストドライブ	1		0.8
2	21120-05H00	フェイス,ムーバブルドライブ	1		0.8
3	21122-05H00	カバー,ムーバブルドライブ	1		
4	21124-15F00	シール,ムーバブルドライブフェイスオイル	2		0.8
5	21125-05H00	スペーサ,ムーバブルドライブ	1		
6	21431-05H10	プレート,ムーバブルドライブ	1		
7	21481-14F00	ダンパ,ムーバブルドライブプレート	4		
8	21650-15F30	ローラ,ムーバブルドライブ	8		0.8
9	02142-0410A	スクリュ	4		
10	21210-05H00	フェイス,フィクストドリブン	1		1.0
11	21214-15F00	ベアリング,フィクストドリブン,ライト	1		1.0
12	21240-05H00	フェイス,ムーバブルドリブン	1		1.0
13	21243-15F30	スプリング,ムーバブルドリブン	1		
14	21245-15F00	Oリング,ムーバブルドリブン	2		1.0
15	21247-31G00	シール,ムーバブルドリブン	2		1.0
16	21248-15F01	ピン,ムーバブルドリブン	3		
17	21249-15F00	スペーサ,ムーバブルドリブンピン	3		
18	21471-15F20	シート,ムーバブルドリブン	1		
19	27601-05H00	Vベルト,ドライブ	1		1.0
20	09140-18501	ナット	1		
21	09164-18001	ワッシャ	1		
22	08123-69047	ベアリング	1		1.0
23	08331-41376	サークリップ	1		
24	21220-05H00	ハウジング,クラッチ	1		0.8

FIG.20

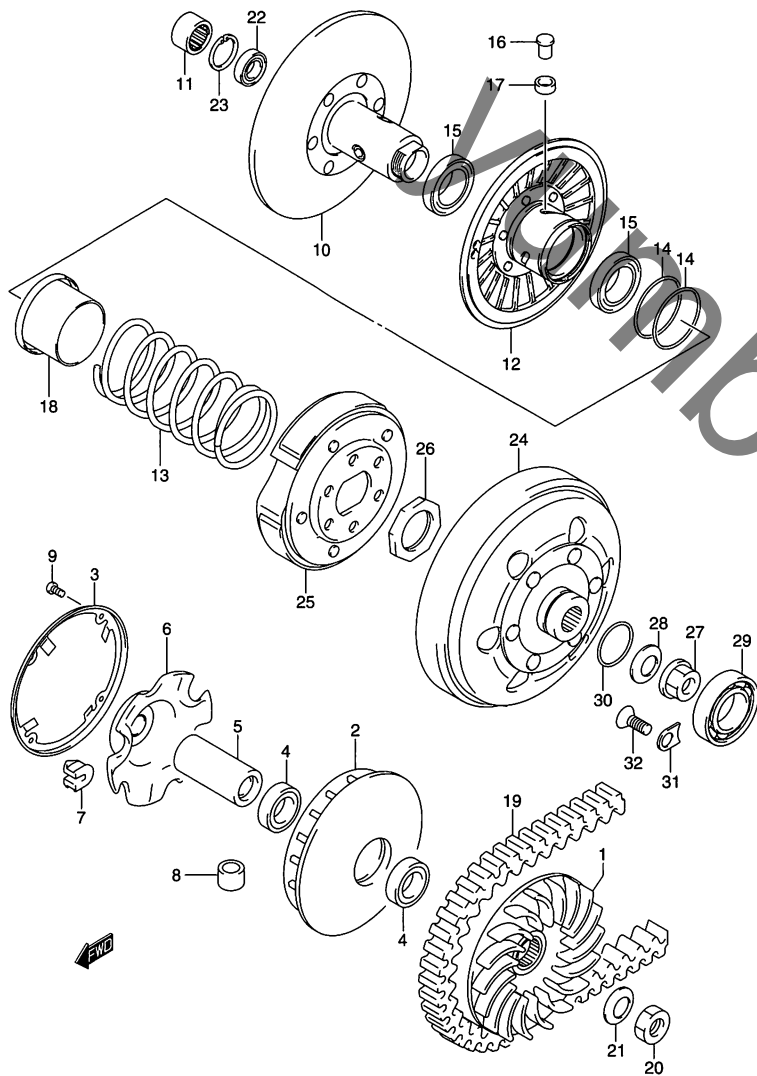


FIG.20 (D-3) トランスミッション (1)

見出番号	品番	品名	使用個数	備考	標準作業時間
25	21501-05H00	クラッチアッシ,シュー	1		1.0
26	21518-15F00	ナット,シュークラッチ	1		
27	09140-16002	ナット	1		
28	09164-16002	ワッシャ	1		
29	09262-35064	ベアリング,35X62X14	1	35X62X14	
30	09280-32008	Oリング	1		
31	24742-44B00	リテーナ	2		
32	02122-0616A	スクリュ	2		

FIG.21




FIG.21 (D-4) トランスミッション (2)

見出番号	品番	品名	使用個数	備考	標準作業時間
1	24131-05H00	シャフト,ドライブ(NT:14)	1		1.2
2	24150-05H00	シャフト,アイドル(NT:15)	1		1.2
3	09160-20077	シム,20X50X2	2		
4	08113-52050	ベアリング	1		1.5
5	09262-20073	ベアリング,20X52X15	1		1.5
6	09263-20062	ベアリング,20X34X18	2		1.5
7	08331-41349	サークリップ	1	RH	1.5
8	09283-25097	オイルシール,25X37X6	1		1.5
9	24140-05H00	シャフト,リヤアクスル(NT:40)	1		1.5
10	09283-38019	オイルシール,38X52X7	1		1.5
11	09262-25084	ベアリング,25X62X17	1	LH	1.5
12	08130-63067	ベアリング	1	RH	1.5
13	24751-14F10	リテーナ,アクスルシャフトベアリング	1		1.5
14	02122-0616A	スクリュ	2		
15	24742-44B00	リテーナ	1		
16	02122-0616A	スクリュ	1		

FIG.22

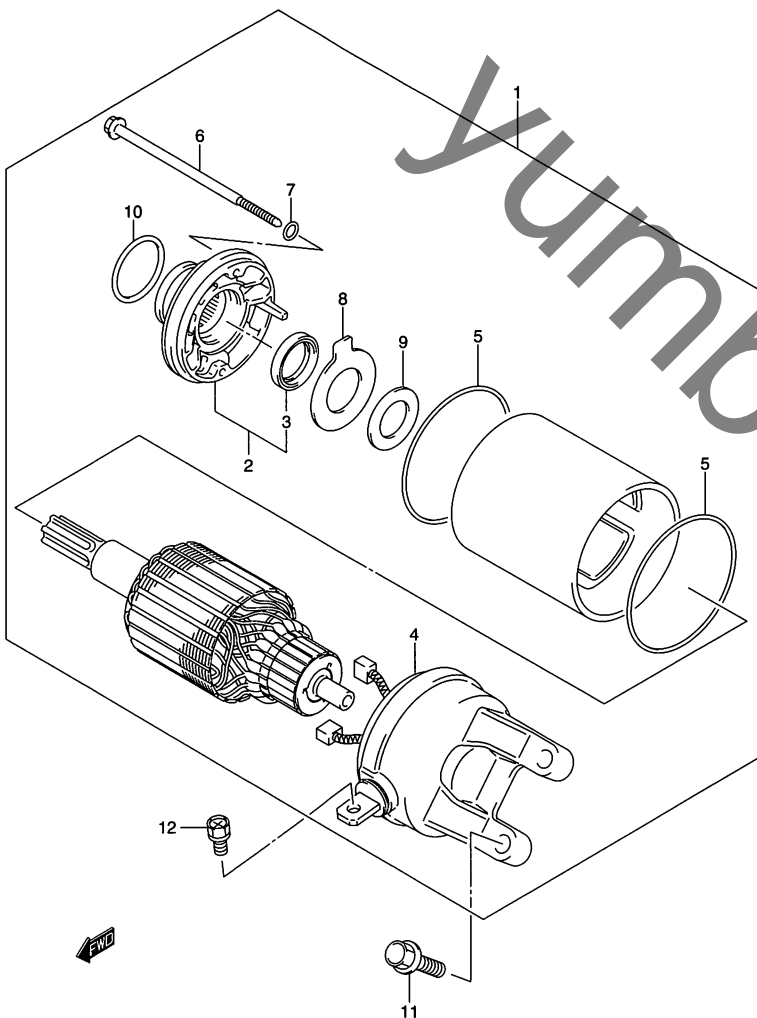


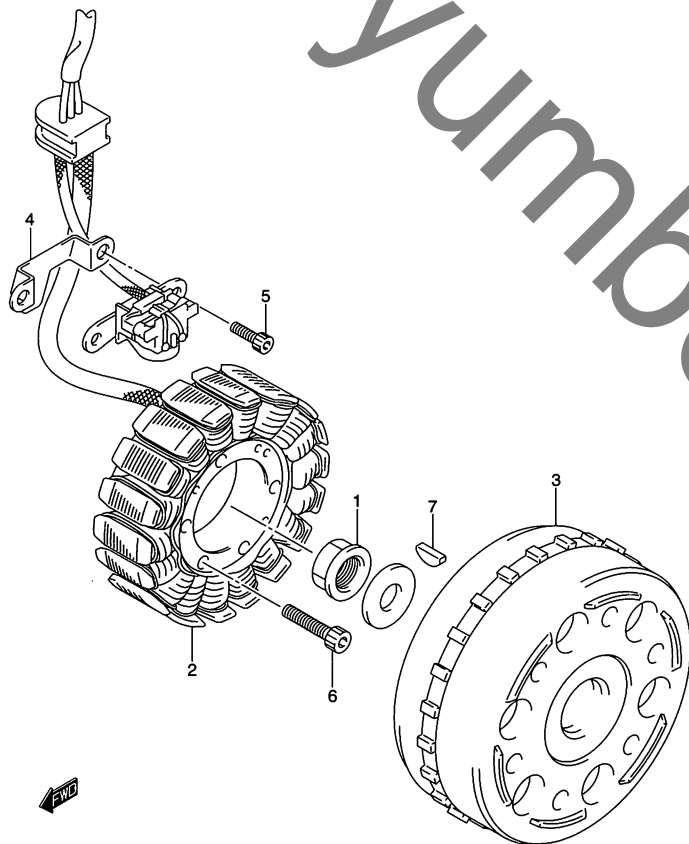
FIG.22 (D-5) スターティング モーター

見出番号	品番	品名	使用個数	備考	標準作業時間
1	31100-06H00	モータアッシ,スターティング	1	NO.2~10 フクム	0.9
2	31150-08F00	・ブラケット	1	NO.3 フクム	
3	31153-49210	・オイルシール	1		
4	31175-14F00	・フレームアッシ,コミュテータ,エンド	1		1.3
5	31264-32C10	・Oリング	2		
6	31281-08F00	・ボルト	2		
7	31156-08F00	・Oリング	2		
8	31361-32C10	・プレート,ロック	1		
9	31361-38300	・シム	1		
10	09280-24003	・Oリング,DD:3, ID:24.5	1		
11	01550-0620A	ボルト	2		
12	09137-05004	スクリュ,5X8	1		

FIG.23

FIG.23 (D-6) マグネット

見出番号	品番	品名	使用個数	備考	標準 作業時間
1	31792-18A00	ナット, マグネットロータ	1		
2	32101-15G10	ステータアッシ, マグネット	1		1.0
3	32102-15G10	ロータアッシ, マグネット	1		1.2
4	32371-32E00	クランプ, マグネットリード	1		
5	07130-05123	ボルト	2		
6	07130-06303	ボルト	3		
7	09420-04008	キー	1		



3

yumbo-jp.com

FIG.24

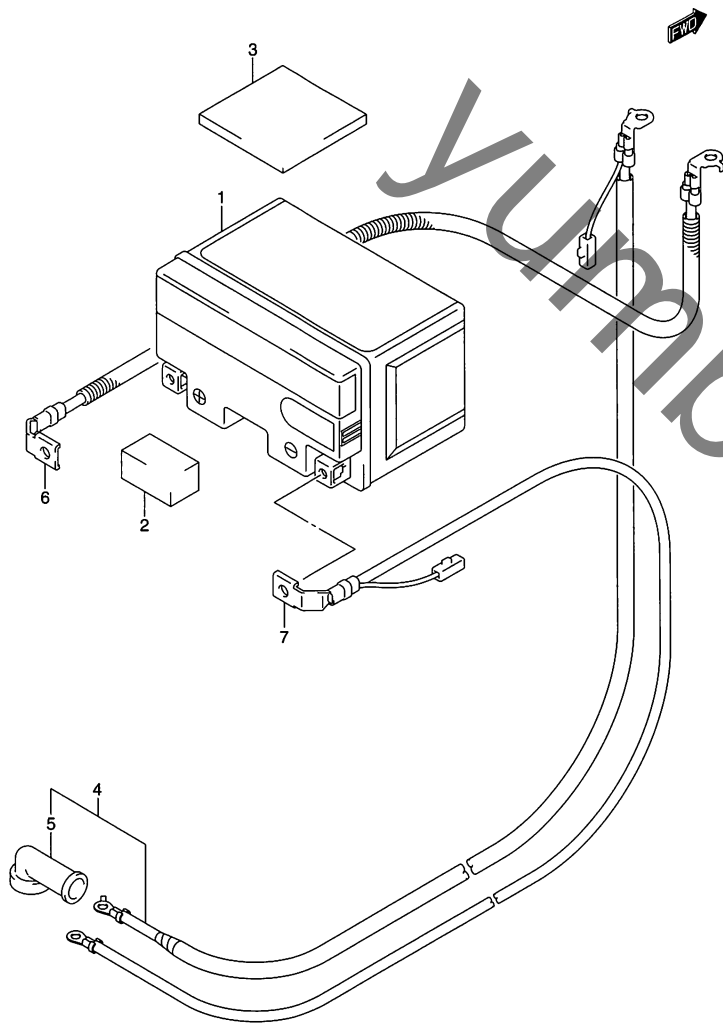


FIG.24 (D-7) バッテリー

見出番号	品番	品名	使用個数	備考	標準作業時間
1	* 33610-05H00	バッテリーアッソ(FTZ9-BS, 12V9AH)	1		W0.2
2	33652-38F31	プロテクタ, バッテリー, 40X80X25	1	ニンノサイズニカットクダサイ (30X50)	
3	33652-20C00	プロテクタ, 50X50X5.0	1		
4	33810-05H00	ワイヤ, スタータモータ	1	NO.5 フクム	2.0
5	31861-48B10	・キャップ, スタータモータリード	1		
6	33820-05H00	ワイヤ, バッテリープラスリード	1		0.5
7	33860-05H00	ワイヤ, バッテリーマイナス	1		2.0

FIG.25

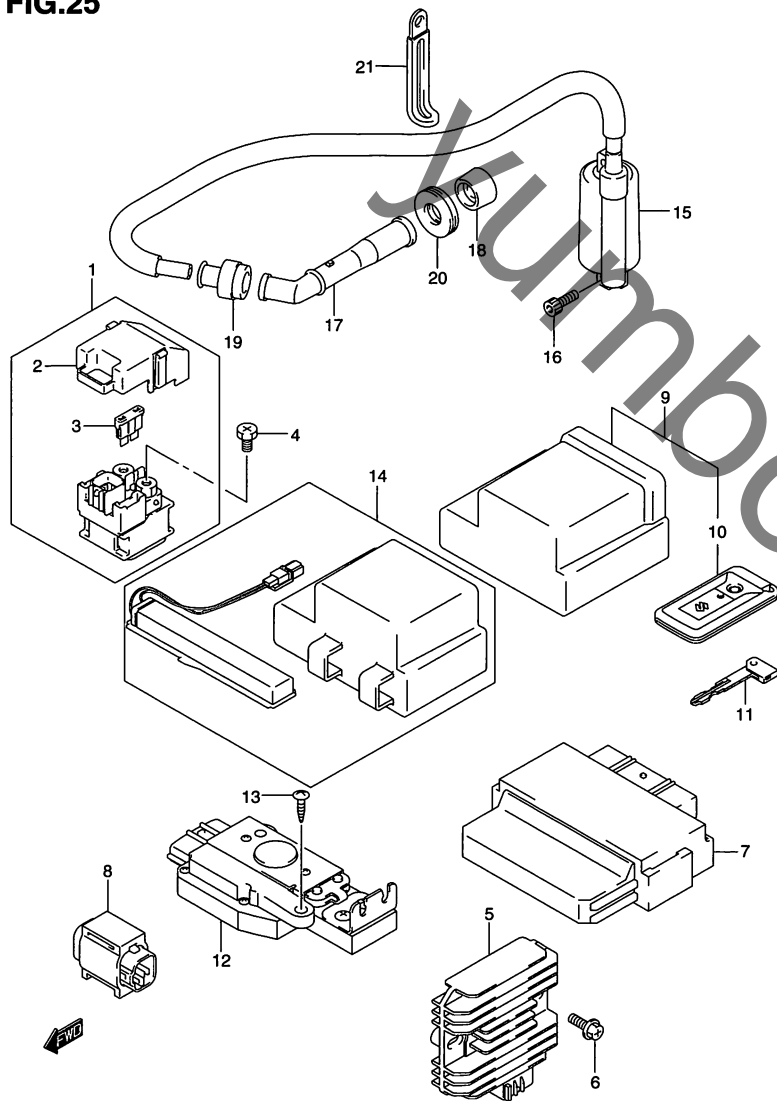


FIG.25 (D-8) エレクトリカル

見出番号	品番	品名	使用個数	備考	標準作業時間
1	31800-21E20	リレーアッシ,スターティングモータ	1	NO.2,3 フクム	0.5
2	31861-47E00	・カバー	1		
3	09481-30101	・フューズ,30A	2		W0.2
4	09128-06013	スクリュ,6X8	2		
5	32800-05H00	レクチファイヤアッシ	1		0.5
6	02162-0620A	スクリュ	2		
7	32920-05H20	コントロールユニット,FI	1		0.5
8	33960-06G10	センサアッシ,フューエルカット	1		0.5
9	37184-06H00	コントローラアッシ,キーレス	1	NO.10 フクム	0.5
10	37182-06H00	・ケイタイ	1		
11	37146-06H00	キー,ブランク	1	OPT	
12	37190-06H00	アクチュエータアッシ,キーレス	1		0.7
13	03541-0520A	スクリュ	1		
14	37185-06H00	アンテナアッシ,キーレス	1		0.5
15	33410-05H00	コイルアッシ,イグニッション	1		0.6
16	07130-05253	ボルト	2		
17	33510-48B10	キャップ,スパークプラグ	1		0.2
18	33541-23E01	シール,スパークプラグキャップ	1		0.2
19	33542-38B00	シール,ハイテンションコード	1		0.5
20	33543-33E01	カバー,スパークプラグキャップ	1		
21	09404-06429	クランプ,L:45	1		

FIG.26

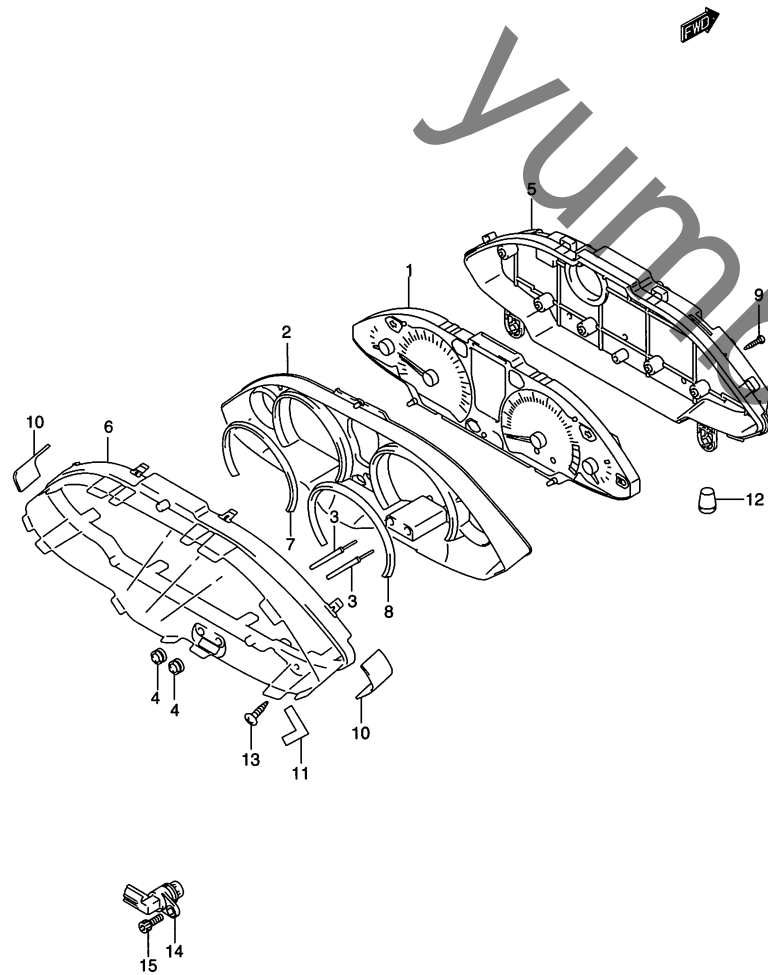


FIG.26 (D-9) スピードメータ

見出番号	品番	品名	使用個数	備考	標準作業時間
1	34120-05H50	スピードメータ	1		0.7
2	34113-05H50	プレート,ウインド	1		0.7
3	34124-05H00	ノブ	2		
4	34126-44G00	カバー,スピードメータ	2		
5	34152-05H00	ケース,ロア	1		0.7
6	34154-05H00	ガラス	1		
7	34157-05H30	デコレーションリング,ライト	1		0.7
8	34157-05H40	デコレーションリング,レフト	1		0.7
9	34183-29F00	スクリュ,3X12	8		
10	34188-05H00	クッション	2	40X95X5	
11	34189-05H00	プロテクタ,スピードメータ	4	5X20X0.2	
12	34955-10G00	クッション,スピードメータ	2		
13	03541-0520A	スクリュ	4		
14	34990-05H00	センサ,スピード	1		0.3
15	07130-0616A	ボルト	1		

FIG.27

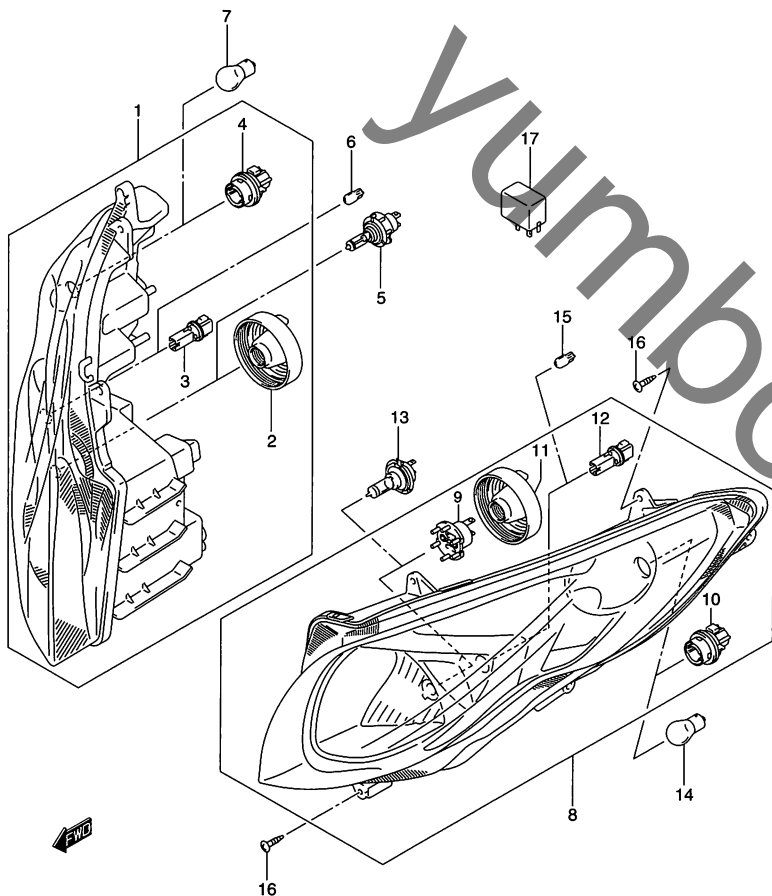


FIG.27 (D-10) フロントコンビネーションランプ

見出番号	品番	品名	使用個数	備考	標準作業時間
1	35100-05H40-999	ランプアッシ、フロントコンビネーション、ライト	1	NO.2~4 フクム	0.7 B(0.7)
2	35179-64G00	・カバー、ソケット	1		
3	35118-76F00	・ソケット、ポジションランプ	1	FOR ポジション	
4	36118-60G00	・ソケット	1	FOR ターンシグナル	
5	09471-12182	バルブ、12V60/55W、H4	1		
6	09471-12216	バルブ、12V5W	1	FOR ポジション	
7	#09471-12152	バルブ、12V27/8W	1	FOR ターンシグナル	
8	35300-05H40-999	ランプアッシ、フロントコンビネーション、レフト	1	NO.9~12 フクム	0.7 B(0.7)
9	34175-33E50	・アダプタアッシ	1		
10	36118-60G00	・ソケット	1	FOR ターンシグナル	
11	35179-64G00	・カバー、ソケット	1		
12	35118-76F00	・ソケット、ポジションランプ	1	FOR ポジション	
13	#09471-12188	バルブ、12V55W H7	1		
14	#09471-12152	バルブ、12V27/8W	1	FOR ターンシグナル	
15	09471-12216	バルブ、12V5W	1	FOR ポジション	
16	03541-0516A	スクリュ	10		
17	38610-05H00	リレーアッシ、ターンシグナル	1		0.5

FIG.28

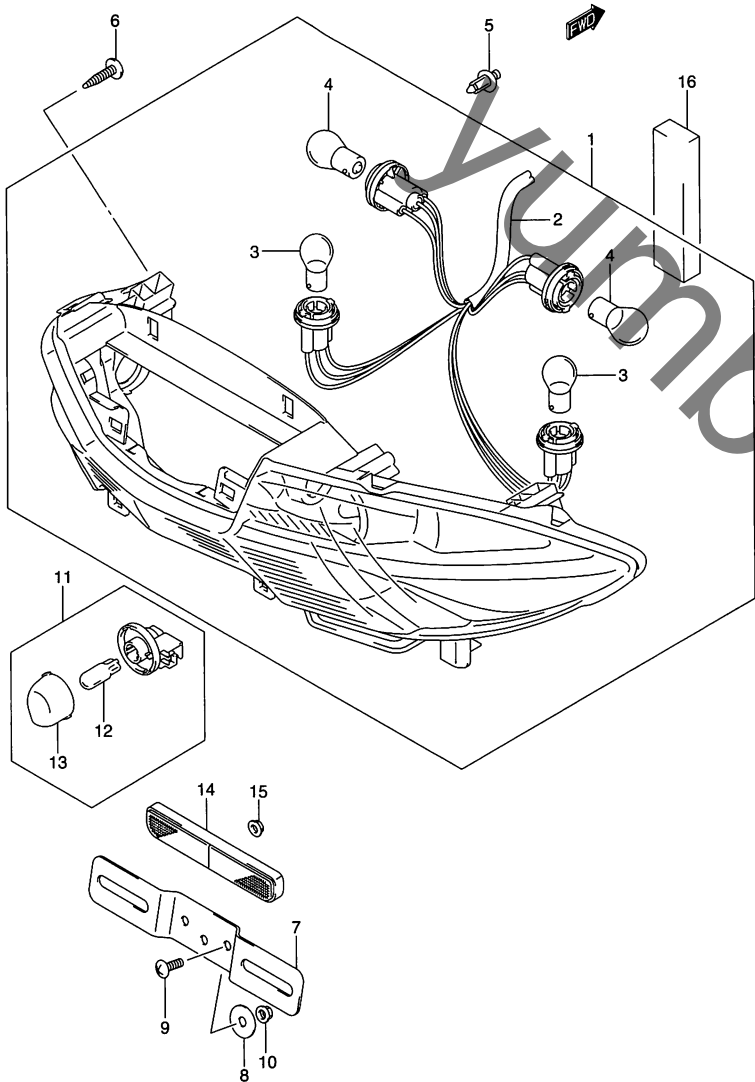


FIG.28 (D-11) リヤコンビネーションランプ

見出番号	品番	品名	使用個数	備考	標準作業時間
1	35710-05H10	ランプアッシ,リヤコンビネーション	1	NO.2~4 フクム	0.5
2	35718-05H00	・ソケット/コード	1		
3	09471-12186	・バルブ,12V21W(アンバー)	2		
4	#09471-12083	・バルブ,12V21/5W(STANLEY,49641A)	2		
5	09409-08308-5ES	クリップ(ブラック)	2		
6	03541-0516A	スクリュ	4		
7	35927-44110	プレート,ライセンス	1		
8	09160-06140	ワッシャ,6.5X24X1	2		
9	02142-0616A	スクリュ	2		
10	08316-1006A	ナット	2		
11	35910-14F01	ランプアッシ,ライセンス	1	NO.10,11 フクム	0.2
12	#09471-12216	・バルブ,12V5W	1		W0.2
13	35912-14F11	・レンズ	1		
14	35970-05H00	リフレクタアッシ,リヤ	1		0.2
15	08313-20053	ナット	2		
16	33652-05H00	クッション(15X70X20)	2		

FIG.29

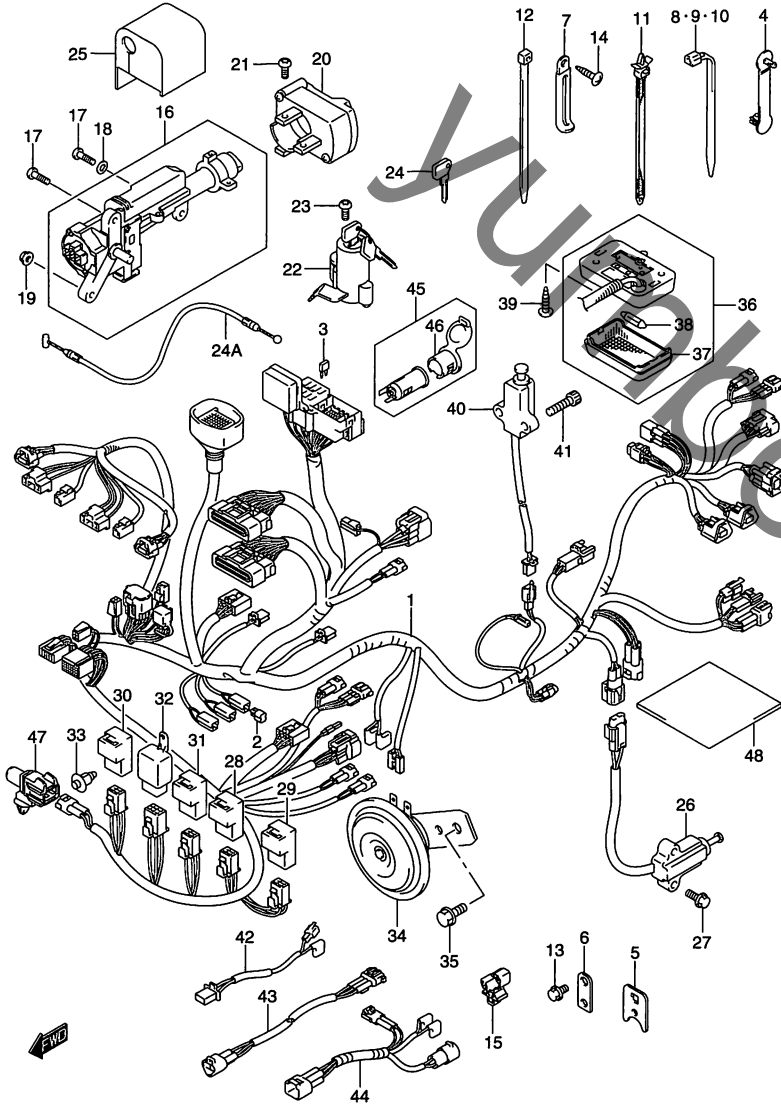


FIG.29 (E-2) ワイヤリングハーネス

見出番号	品番	品名	使用個数	備考	標準作業時間
1	36610-05H00	ハーネス,ワイヤリング	1	NO.2~3 フコム	2.5
2	32800-16A00	・レクチファイアアッシ	3		
3-1	09481-10501	・フューズ,10A	4		
3-2	09481-15501	・フューズ,15A	2		
4	36651-48E00	クランプ,L:63	3		
5	36672-05H00	ブラケット,リードワイヤ	1		
6	36672-05H10	ブラケット,リードワイヤ	1		
7	09404-06429	クランプ,L:45	1		
8	09407-14403	クランプ,L:125	5		
9	09407-25401	クランプ,L:235	3		
10	09407-19401	クランプ,L:190	7		
11	09407-11402	クランプ,L:90	2		
12	09407-14407	クランプ,L:145	2		
13	01547-06123	ボルト	1		
14	03541-0616A	スクリュ	1		
15	09403-08332	クランプ	1		
16	37100-06H00	ロックアッシ,ステアリング	1		1.3
17	09139-06048	スクリュ,6X20	2		
18	09160-06109	ワッシャ,6.5X18X1.6	1		
19	08316-10063	ナット	1		
20	37176-06H10	ディスプレイ,イグニッション(ブルー)	1		
21	37159-14G00	トルクスボルト,5X10	2		
22	37140-06H00	ロックアッシ,エマージェンシ	1		
23	09139-06048	スクリュ,6X20	1		
24	37146-06H00	キー,ブランク	1	OPT	
24A	37118-06H00	ケーブル,イグニッションスイッチ	1		

FIG.29

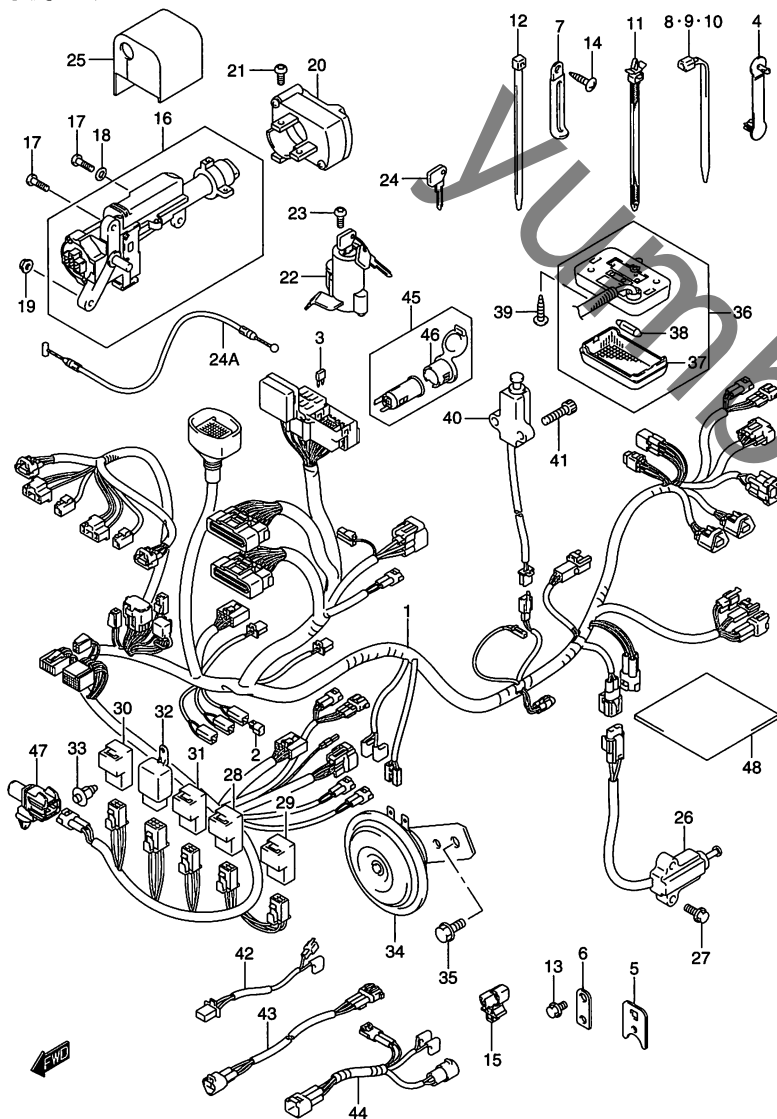


FIG.29 (E-3) ワイヤリングハーネス

見出番号	品番	品名	使用個数	備考	標準作業時間
25	37172-06H00	キャップ	1		
26	37840-11X50	スイッチアッシ, サイドスタンド	1		0.5
27	01550-0620A	ボルト	2		
28	38740-26E00	リレーアッシ	1	FOR フェUEL	0.5
29	38740-26E00	リレーアッシ	1	FOR サイドスタンド	0.5
30	38740-26E00	リレーアッシ	1	FOR ソレノイド	
31	38740-26E00	リレーアッシ	1	FOR ハザード	
32	38740-06H00	リレーアッシ	1	FOR アクチュエータ	
33	09409-06314-5PK	クリップ(ブラック)	1		
34	38500-05H00	ホーンアッシ	1		0.2
35	01550-0812A	ボルト	1		
36	36210-14G00	ランプアッシ, トランクボックス	1	NO.23,24 フクム	0.2
37	36212-79001	・レンズ, ルームランプ	1		W0.2
38	#09471-12073	・バルブ, 12V, 5W	1		W0.2
39	03541-0412A	スクリュ	2		
40	37980-14F00	スイッチアッシ, トランクボックスランプ	1		0.5
41	07130-0516A	ボルト	2		
42	36852-05H00	ワイヤ, パワースーリド	1		2.0
43	36853-05H00	ワイヤ, スピードセンサ	1		
44	36854-05H00	ワイヤ, イグニッションコイルリード	1		0.8
45	39410-76F00-P4Z	ソケットアッシ(グレー)	1	NO.32 フクム	2.0
46	39441-76F00-P4Z	・カバー(グレー)	1		
47	#95643-58J00	センサ, アウトサイドエアテンパレチャ (DENSO)	1		
48	33652-07D00	プロテクタ, 80X80X2	1	ニンノサイズニカットダサイ (20X80)	

FIG.30

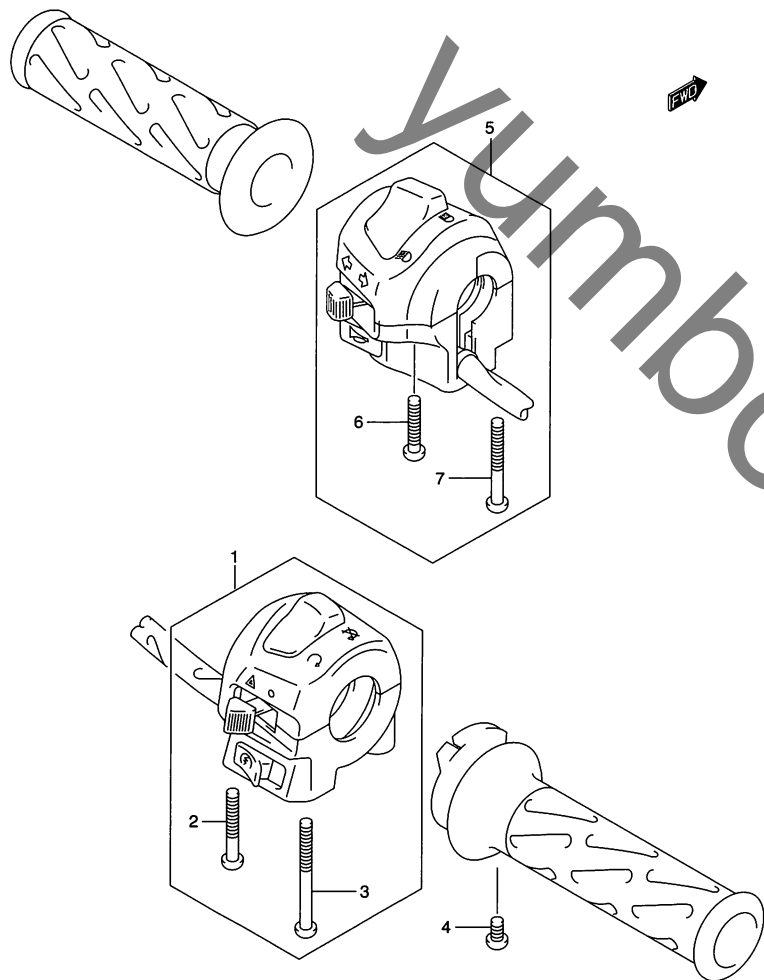


FIG.30 (E-4) ハンドル スイッチ

見出番号	品番	品名	使用個数	備考	標準 作業時間
1	37200-14G40	スイッチアッシ,ハンドル,ライト	1	NO.2,3 フクム	0.6 B(0.6)
2	02112-05303	・スクリュ	1		
3	02112-05503	・スクリュ	1		
4	02112-0510A	スクリュ	1		
5	37400-14G70	スイッチアッシ,ハンドル,レフト	1	NO.6,7 フクム	0.6 B(0.6)
6	02112-05253	・スクリュ	1		
7	02112-05453	・スクリュ	1		

3

FIG.31

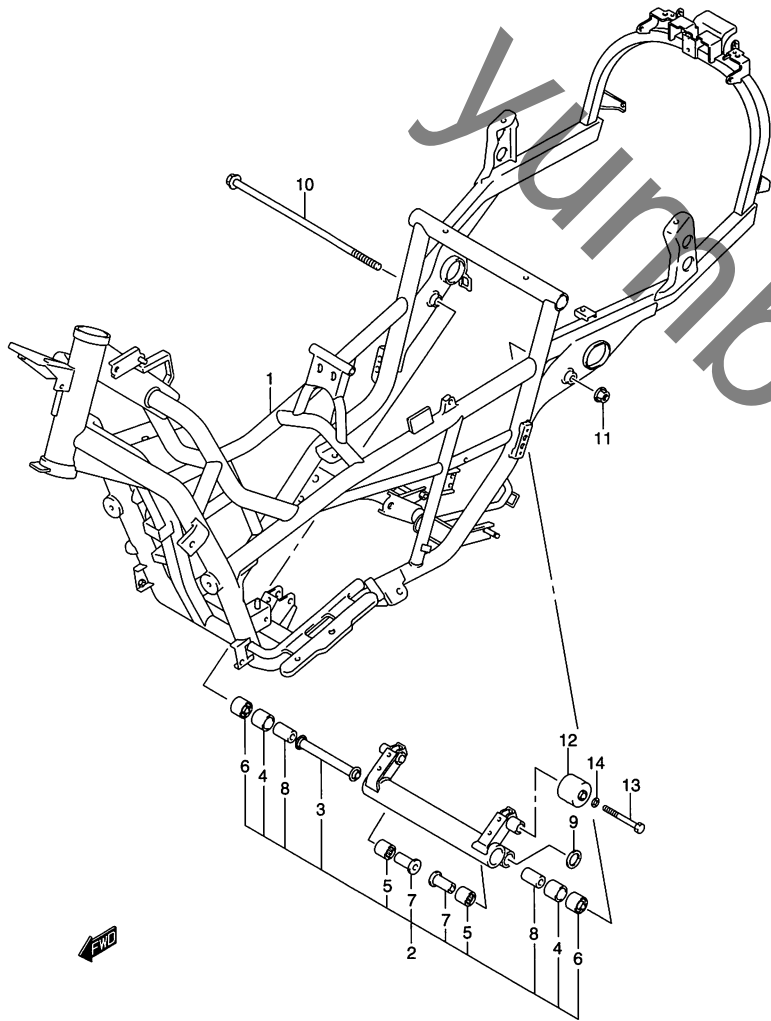


FIG.31 (E-5) フレーム

見出番号	品番	品名	使用個数	備考	標準作業時間
1	41100-05H00	フレーム	1		5.2
2	41180-05850	ブラケットセット、クランクケース	1	NO.3~8 フクム	1.0
3	42610-05H00	・スペーサ、クランクケースブラケットセンタ	1		
4	09263-25063	・ベアリング	2		
5	09263-20064	・ベアリング、20X27X26	2		
6	09319-12065	・ブッシュ	2		
7	41214-14F00	・スペーサ、クランクケースブラケット、エンジン	2		
8	41213-14F00	・スペーサ、クランクケースブラケット、ベアリング	2		
9	09160-12044	ワッシャ、12.5X35X3.2	2		
10	09103-12086	ボルト、12X440	1		
11	08319-31128	ナット	1		
12	41185-14F00	クッション、スイングストップ	2		
13	09103-12065	ボルト、12X62	2		
14	08322-01123	ワッシャ	2		

FIG.32

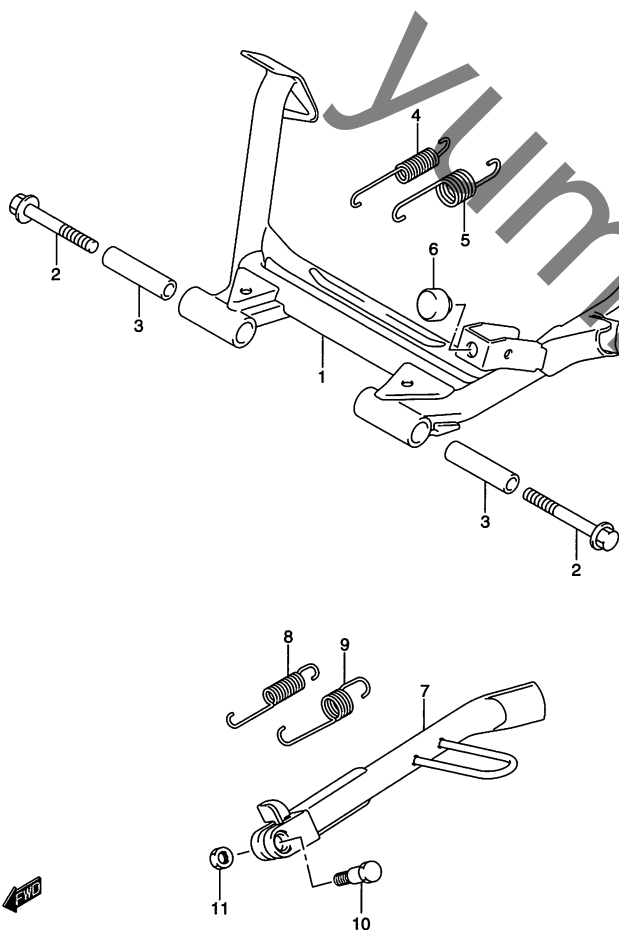


FIG.32 (E-6) スタンド

見出番号	品番	品名	使用個数	備考	標準作業時間
1	42100-05H00	スタンド,センタ	1		0.4
2	09103-10240	ボルト,10X80	2		
3	09180-10160	スペーサ,10.2X16X60	2		
4	09443-14069	スプリング	1		
5	09443-22019	スプリング	1		
6	09321-10001	クッション	1		
7	42310-05H00	スタンド,プロップ	1		0.2
8	09443-14069	スプリング	1		
9	09443-19012	スプリング	1		
10	09111-10027	ボルト,10X34	1		
11	09159-10097	ナット	1		

4

FIG.33

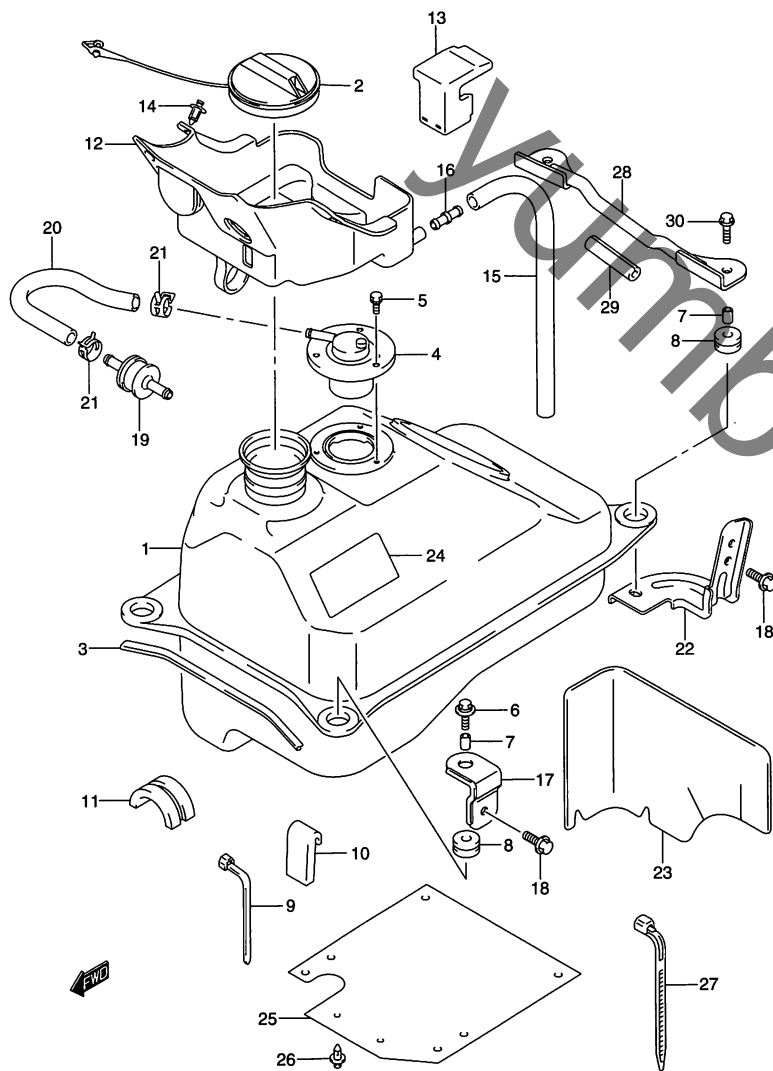


FIG.33 (E-7) フューエル タンク

見出番号	品番	品名	使用個数	備考	標準 作業時間
1	44110-05H00	タンク,フューエル	1		3.5
2	44200-05H00	キャップアッシ,フューエルタンク	1		
3	68241-04X50-00B	モールドイング	2		
4	89485-65D00	バルブ,フューエルカット	1		1.6
5	09117-05003	ボルト,5X10	3		
6	09116-06147	ボルト,6X25	1		
7	09180-06267	スペーサ,6.5X9X12.5	3		
8	44512-04F00	クッション,フューエルタンク,サイド	3		
9	09407-25402	クランプ,L:248	1		
10	44541-14F00	クッション,フューエルタンク,ロア,ライト	1		
11	44541-14F10	クッション,フューエルタンク,ロア	1		
12	44260-05H10	トレー,フューエルタンクインレット	1		1.5
13	44262-05H00	クッション,フューエルトレー	1		
14	09409-07333	クリップ	2		
15	09352-70103-600	ホース,7X10.2X600	1	L:600→520	1.5
16	09367-08001	ジョイント	1		
17	44531-05H00	ブラケット,フューエルタンクフロント	1		0.5
18	01550-0610A	ボルト	2		
19	85451-75100	チェックバルブ,2ウェイ	1		0.8
20	44434-05H00	ホース,タンク/チェックバルブ	1		1.6
21	09401-10409	クリップ	2		
22	44560-05H00	ブラケット,フューエルタンクリヤレフト	1		0.5

FIG.33

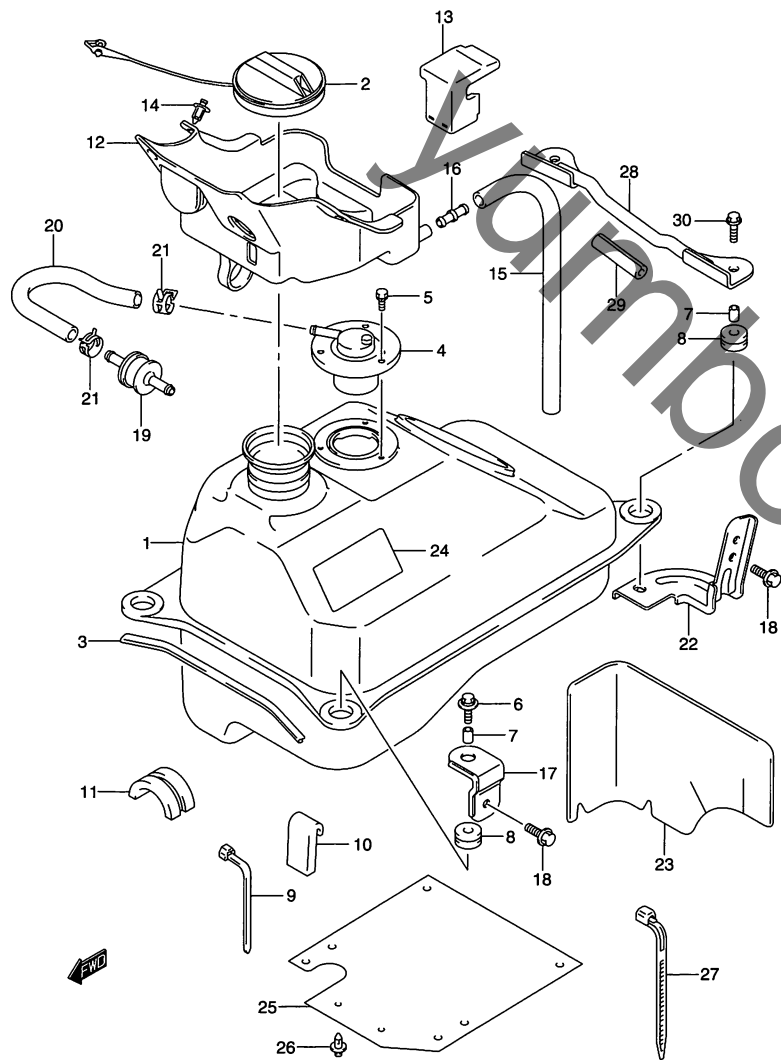


FIG.33 (E-8) フューエル タンク

見出番号	品番	品名	使用個数	備考	標準作業時間
23	44191-05H00	シールド、フューエルタンクヒート	1		
24	44192-05H00	テープ、フューエルタンクサイド	1		
25	44193-05H01	シート、フューエルトレーマッドガード	1		
26	09409-06314-5PK	クリップ(ブラック)	2		
27	09407-18402	クランプ,L:165	4		
28	44530-05H00	ブラケット、フューエルタンクリヤ	1		
29	44542-05H00	クッション	1		
30	01550-0625A	ボルト	2		

4

FIG.34

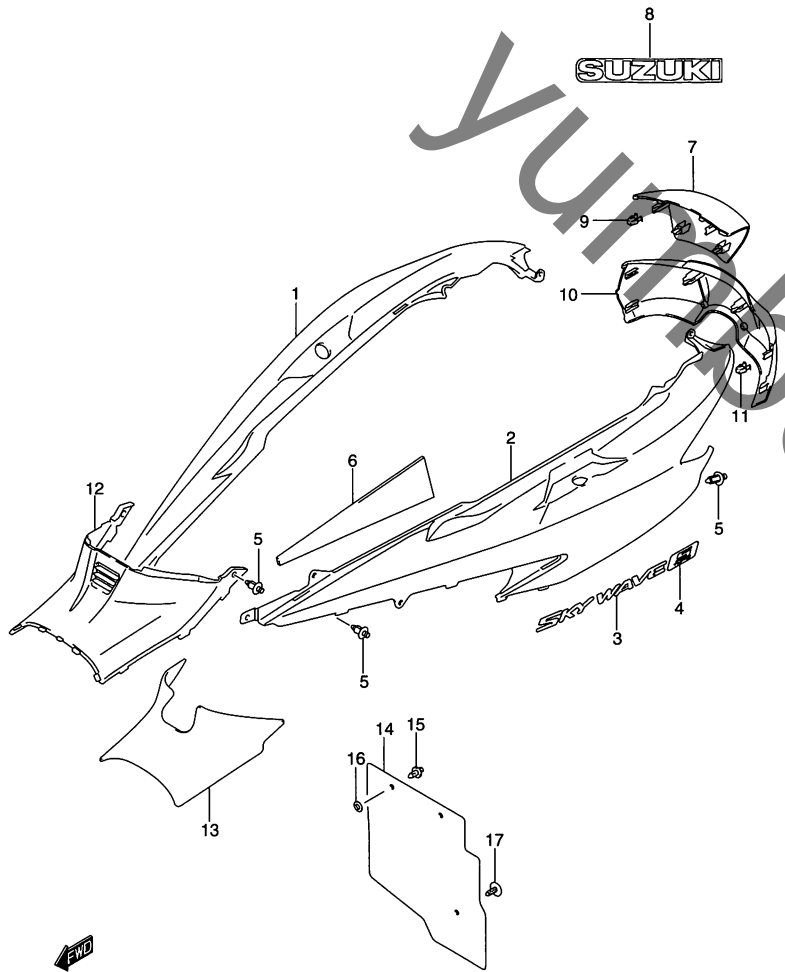


FIG.34 (E-9) フレーム カバー

見出番号	品番	品名	使用個数	備考	標準作業時間
1-1	47111-05H10-YC3	カバー、フレーム、ライト(ホワイト)	1		0.5
1-2	47111-05H10-YAY	カバー、フレーム、ライト(ブラック)	1		0.5
1-3	47111-05H10-YKY	カバー、フレーム、ライト(ブルー)	1		0.5
2-1	47211-05H10-YC3	カバー、フレーム、レフト(ホワイト)	1		0.5
2-2	47211-05H10-YAY	カバー、フレーム、レフト(ブラック)	1		0.5
2-3	47211-05H10-YKY	カバー、フレーム、レフト(ブルー)	1		0.5
3	68131-05H00	エンブレム、フレームカバー	2		
4	68131-05HA0	エンブレム、"TYPE-S"	2		
5	09409-08308-5ES	クリップ(ブラック)	4		
6	47162-05H00	クッション、フレームカバー	2		
7-1	47311-05H00-YC3	カバー、フレームセンタ(ホワイト)	1		0.2
7-2	47311-05H00-YAY	カバー、フレームセンタ(ブラック)	1		0.2
7-3	47311-05H00-YKY	カバー、フレームセンタ(ブルー)	1		0.2
8-1	68131-05H50-YJH	エンブレム、"SUZUKI"(グレー)	1	FOR YC3	
8-2	68131-05H50-YES	エンブレム、"SUZUKI"(シルバー)	1	FOR YAY, YKY	
9	09409-08326	クリップ	4		
10-1	47321-05H10-YC3	カバー、フレームロー(ホワイト)	1		0.2
10-2	47321-05H10-YAY	カバー、フレームロー(ブラック)	1		0.2
10-3	47321-05H10-YKY	カバー、フレームロー(ブルー)	1		0.2
11	09409-08308-5ES	クリップ(ブラック)	6		

FIG.34

FIG.34 (E-10) フレームカバー

見出番号	品番	品名	使用個数	備考	標準作業時間
12	47351-05H00-291	カバー,フレームフロント(ブラック)	1		0.2
13	47161-05H00	クッション,フレームカバーフロント	1		
14	47851-05H00	カバー,インナ	1		
15	09409-07317-5PK	クリップ(ブラック)	2		
16	09160-07014	ワッシャ,7.2X18X1.6	2		
17	09409-08308-5ES	クリップ(ブラック)	1		

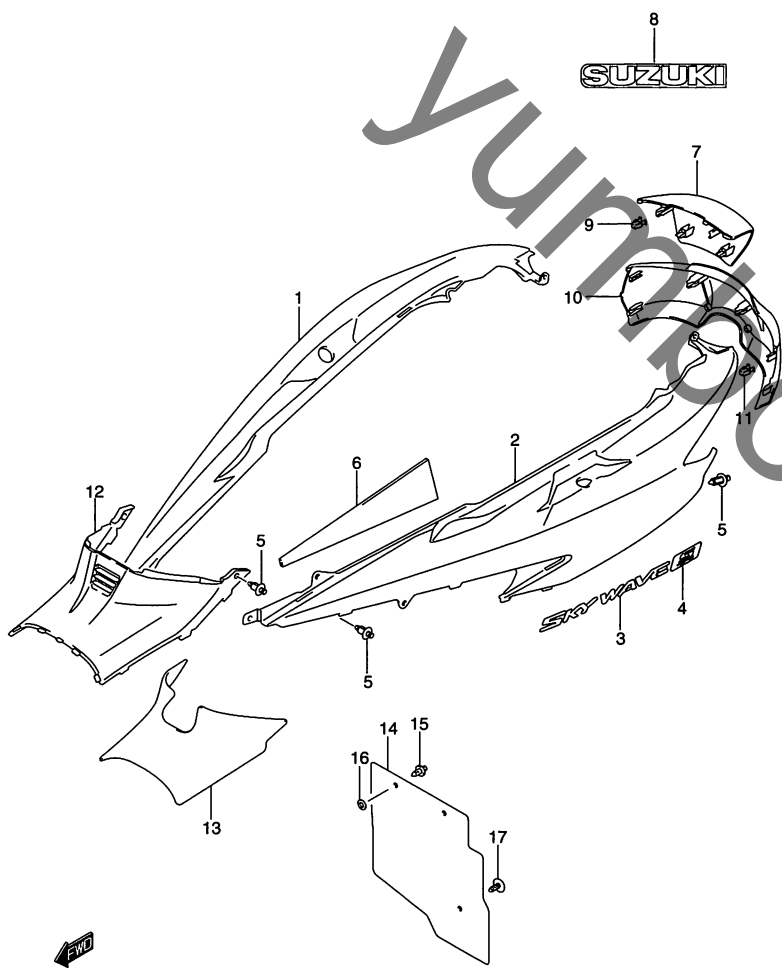


FIG.35

FIG.35 (E-11) フレーム カバーガーニッシュ

見出番号	品番	品名	使用個数	備考	標準 作業時間
1-1	47141-05H00-YC3	ガーニッシュ, フレームカバー, ライト(ホワイト)	1		0.5
1-2	47141-05H00-YAY	ガーニッシュ, フレームカバー, ライト(ブラック)	1		0.5
1-3	47141-05H00-YKY	ガーニッシュ, フレームカバー, ライト(ブルー)	1		0.5
2	47142-05H00	テープ, フレームカバーガーニッシュ, ライト	1		
3-1	47241-05H00-YC3	ガーニッシュ, フレームカバー, レフト(ホワイト)	1		0.5
3-2	47241-05H00-YAY	ガーニッシュ, フレームカバー, レフト(ブラック)	1		0.5
3-3	47241-05H00-YKY	ガーニッシュ, フレームカバー, レフト(ブルー)	1		0.5
4	47242-05H00	テープ, フレームカバーガーニッシュ, レフト	1		
5-1	47341-05H00-YC3	ガーニッシュ, フレームカバーロア(ホワイト)	1		0.2
5-2	47341-05H00-YAY	ガーニッシュ, フレームカバーロア(ブラック)	1		0.2
5-3	47341-05H00-YKY	ガーニッシュ, フレームカバーロア(ブルー)	1		0.2
6	47342-05H00	テープ, フレームカバーガーニッシュロア	1		
7	09409-08326	クリップ	2		

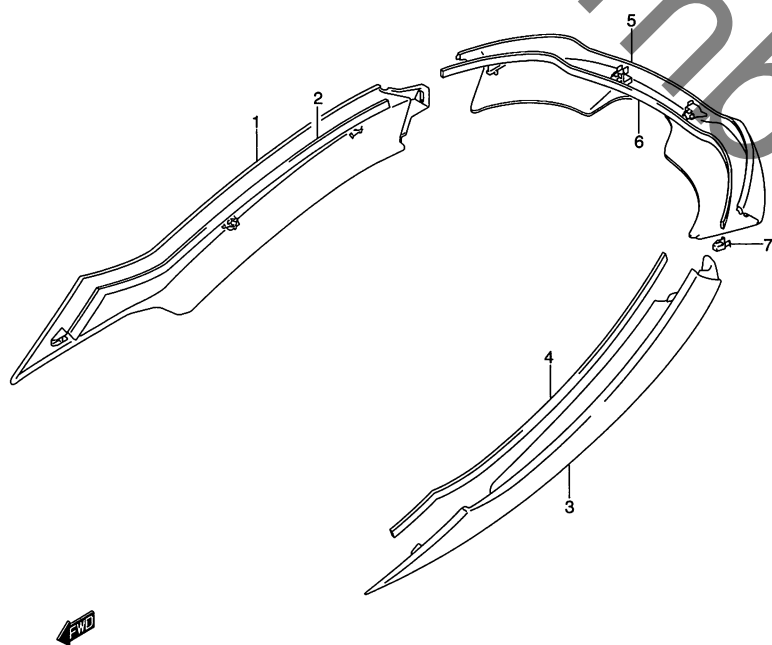



FIG.36

FIG.36 (E-12) フロントレッグシールド



見出番号	品番	品名	使用個数	備考	標準作業時間
1-1	48130-05H00-YC3	カバー,フロントレッグシールド(ホワイト)	1		0.2
1-2	48130-05H00-YAY	カバー,フロントレッグシールド(ブラック)	1		0.2
1-3	48130-05H00-YKY	カバー,フロントレッグシールド(ブルー)	1		0.2
2	68641-14G00	エンブレム,"S"	1		
3	09409-08326	クリップ	2		
4	09320-06026	クッション	1		
5-1	48111-05H00-YC3	シールド,レッグフロント(ホワイト)	1		0.7
5-2	48111-05H00-YAY	シールド,レッグフロント(ブラック)	1		0.7
5-3	48111-05H00-YKY	シールド,レッグフロント(ブルー)	1		0.7
6	09136-06004	スクリュー,6X12	4		
7	09148-05038	ナット	6		
8	48150-05H10	ブレース,レッグシールド	1		1.0
9	63191-25C00	クッション	1		
10	01550-0812A	ボルト	4		
11	09320-08018	クッション	2		
12	48137-05H00-291	シールド,レッグロア(ブラック)	1		0.5
13	09409-08308-5ES	クリップ(ブラック)	6		

4

FIG.37

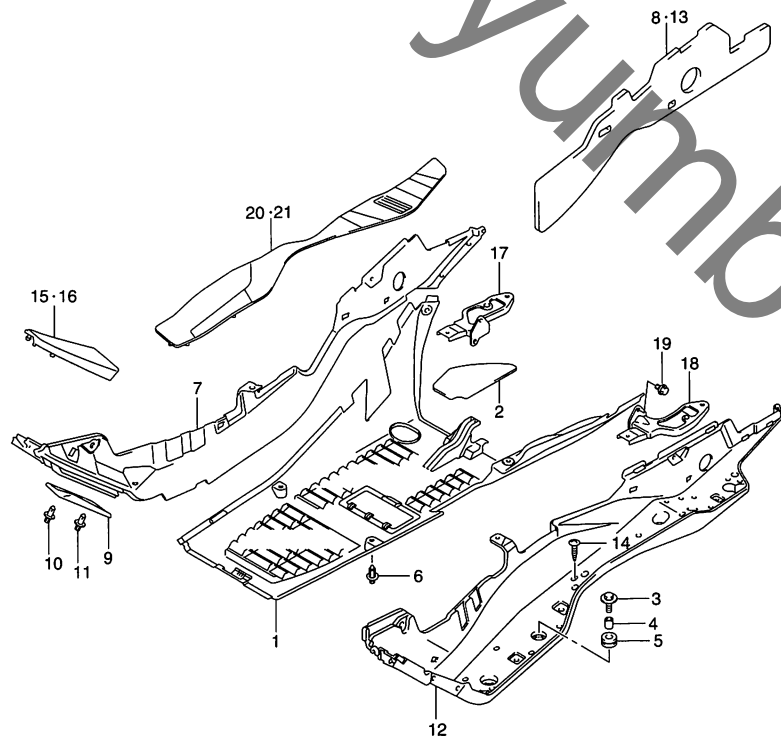


FIG.37 (E-13) リヤレッグシールド

見出番号	品番	品名	使用個数	備考	標準作業時間
1	48138-05H00-291	カバー, アンダセンタ(ブラック)	1		0.3
2	48183-05H00	クッション, アンダカバー	1		
3	09116-06131	ボルト, 6X25	8		
4	09180-08189	スペーサ, 8.5X12X11	8		
5	09320-11020	クッション	8		
6	09409-06322-5PK	クリップ(ブラック)	2		
7	48121-05H00-291	フットボード, ライト(ブラック)	1		1.2 B(1.2)
8	48124-05H00	クッション, フットボード, ライト	1		
9	48123-05H00	カバー, フットボード, ライト	1		
10	09409-06314-5PK	クリップ(ブラック)	1		
11	09409-08308-5ES	クリップ(ブラック)	1		
12	48122-05H00-291	フットボード, レフト(ブラック)	1		1.2 B(1.2)
13	48125-05H00	クッション, フットボード, レフト	1		
14	03541-0516A	スクリュ	16		
15	48211-05H00-291	マット, フロアフロント, ライト(ブラック)	1		
16	48221-05H00-291	マット, フロアフロント, レフト(ブラック)	1		
17	43650-05H00	ブラケット, ビリオン, ライト	1		1.2 B(1.4)
18	43750-05H00	ブラケット, ビリオン, レフト	1		1.2 B(1.4)
19	01550-0612A	ボルト	4		
20	48231-05H00-291	マット, フロアリア, ライト(ブラック)	1		
21	48241-05H00-291	マット, フロアリア, レフト(ブラック)	1		

FIG.38

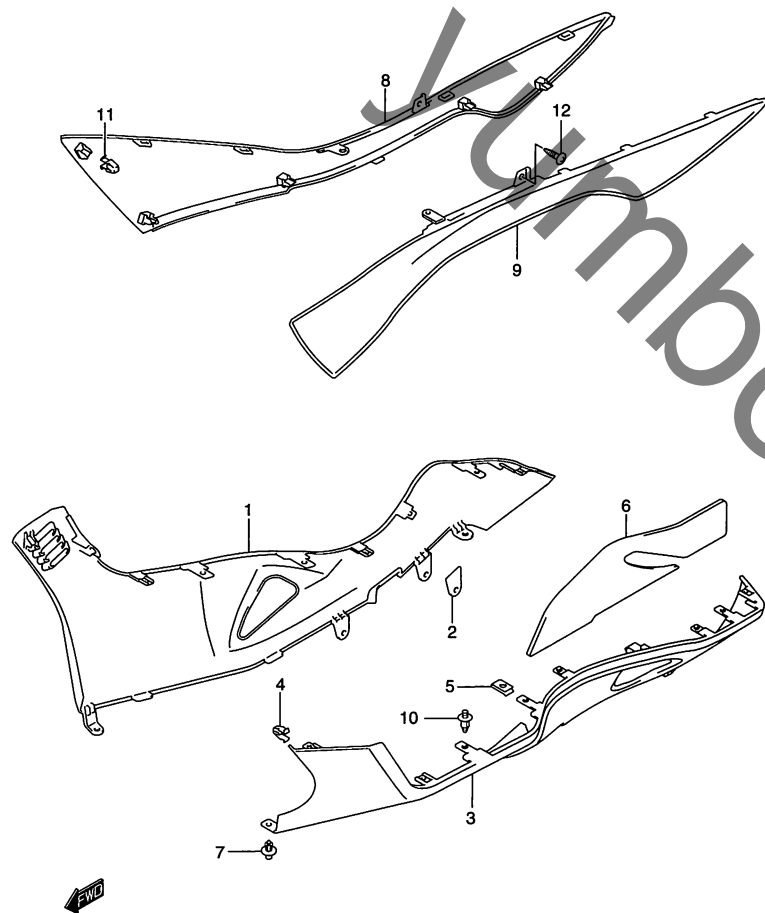


FIG.38 (E-14) サイドレッグシールド

見出番号	品番	品名	使用個数	備考	標準 作業時間
1-1	48171-05H00-YC3	シールド,レッグサイド,ライト	1		0.2 B(0.3)
1-2	48171-05H00-YAY	シールド,レッグサイド,ライト	1		0.2 B(0.3)
1-3	48171-05H00-YKY	シールド,レッグサイド,ライト	1		0.2 B(0.3)
2	48172-05H00	シールド,レッグサイドヒート,ライト	1		
3-1	48181-05H00-YC3	シールド,レッグサイド,レフト	1		0.2 B(0.3)
3-2	48181-05H00-YAY	シールド,レッグサイド,レフト	1		0.2 B(0.3)
3-3	48181-05H00-YKY	シールド,レッグサイド,レフト	1		0.2 B(0.3)
4	09409-08326	クリップ	2		
5	09148-05038	ナット	10		
6	48182-05H00	クッション,レッグシールドサイド,レフト	1		
7	09409-08308-5ES	クリップ(ブラック)	15		
8	48141-05H00-291	カバー,レッグセンタ,ライト(ブラック)	1		0.2 B(0.2)
9	48142-05H00-291	カバー,レッグセンタ,レフト(ブラック)	1		0.2 B(0.2)
10	09409-08308-5ES	クリップ(ブラック)	2		
11	09409-08326	クリップ	10		
12	03541-0516A	スクリュー	2		

FIG.39

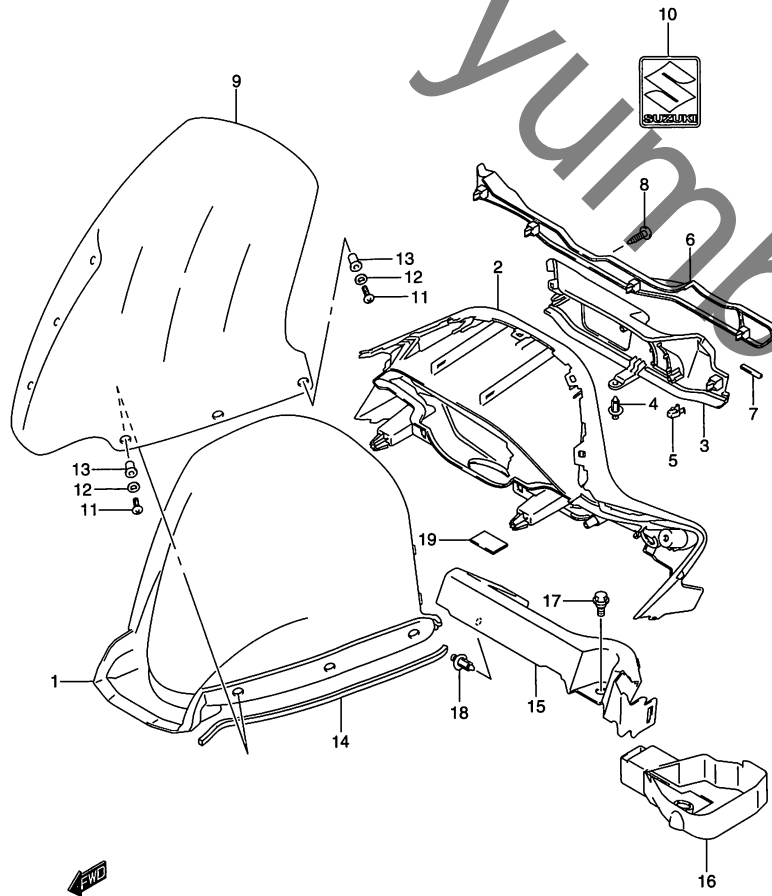


FIG.39 (E-15) メーター パネル

見出番号	品番	品名	使用個数	備考	標準作業時間
1	94421-05H00-291	パネル,メータフロント(ブラック)	1		0.5
2	94422-05H00-291	パネル,メータリヤ(ブラック)	1		0.5
3	94671-05H10-291	パネル,フロント(ブラック)	1		0.2
4	09409-06322	クリップ	1		
5	09409-08326	クリップ	2		
6	94423-05H01-YMT	パネル,メータアツパ(シルバー)	1		0.2
7	94443-06G00	テープ,シートテルカバー	2		
8	03541-0516A	スクリュ	2		
9	94611-05H10	ウインドスクリーン	1		0.3
10	68281-35F00	エンブレム,"S"	1		
11	02142-05203	スクリュ	6		
12	08322-01053	ワッシャ	6		
13	09159-05045	ナット	6		
14	94424-05H00	クッション	2		
15	94427-05H00	パネル,メータロア	1		
16	94425-05H00	グロメット,メータパネル,リヤ	1		
17	63161-43E00	ボルト	1		
18	09409-06314-5PK	クリップ(ブラック)	1		
19	63191-25C00	クッション	2		

FIG.40

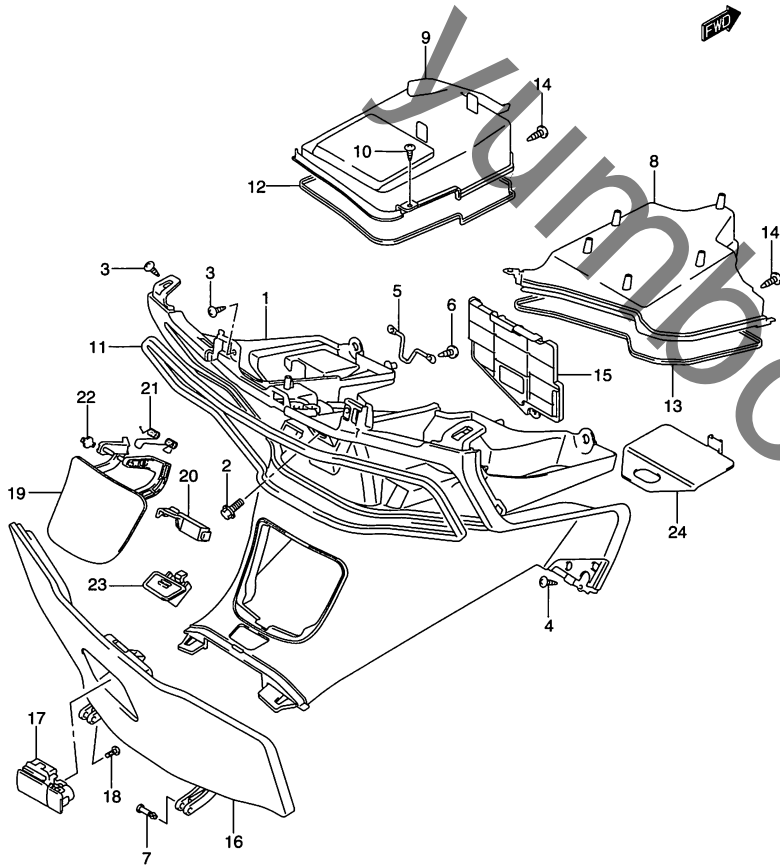


FIG.40 (F-2) フロントボックス

見出番号	品番	品名	使用個数	備考	標準作業時間
1	92111-05H00-291	ボックス,フロント(ブラック)	1		1.8
2	09116-06173	ボルト,6X16	3		
3	03541-0516A	スクリュー	12		
4	09132-05053	スクリュー,5X16	2		
5	92171-05H00	ストライカ,フロントボックス	1		1.8
6	03541-0516A	スクリュー	2		
7	73423-50G00	ピン,グローブボックスヒンジ	2		
8	92112-05H00-291	カバー,フロントボックスサインナ,ライト(ブラック)	1		1.3
9	92113-05H00-291	カバー,フロントボックスサインナ,レフト(ブラック)	1		1.3
10	03541-0512A	スクリュー	1		
11	92114-05H00	クッション,フロントボックス	1		
12	92115-14G00	クッション,フロントボックスNO.2	1		
13	92116-05H00	クッション,フロントボックスサインナ	1		
14	03541-06163	スクリュー	2		
15	92191-05H00-291	リッド,バッテリーボックス(ブラック)	1		0.2
16	92120-05H00-291	リッド,フロントボックス(ブラック)	1		1.8
17	92130-10G10	ロックアッシ,フロントボックス	1		0.2
18	02142-05123	スクリュー	2		
19	92161-05H00-291	リッド,フューエル(ブラック)	1		1.8
20	92162-14G01	ロック,フューエルリッドアーム	1		1.8
21	92163-14G00	スプリング,フューエルリッド	1		
22	92164-14G00	ダンパ,フューエルリッド	1		
23	92180-05H00-291	ロック,フューエルリッド(ブラック)	1		0.2
24	47412-14G01	プレート,エレクトリックパーツ	1		

FIG.41

FIG.41 (F-3) リッドロック

見出番号	品番	品名	使用個数	備考	標準作業時間
1	92180-05H10	ロックアッシ,フロントボックスリッド	1		
2	58610-05H00	ケーブル,フロントリッドロック	1		
3	94680-05H00	カバー,フロントパネルインナ	1		
4	09139-05050	スクリュ,5X20	1		
5	09169-05019	ワッシャ	1		
6	03541-05253	スクリュ	1		
7	92180-05H20	ロックアッシ,フューエルリッド	1		
8	58610-05H10	ケーブル,フューエルリッドロック	1		
9	09404-06429	クランプ,L:45	2		
10	03541-0516A	スクリュ	6		

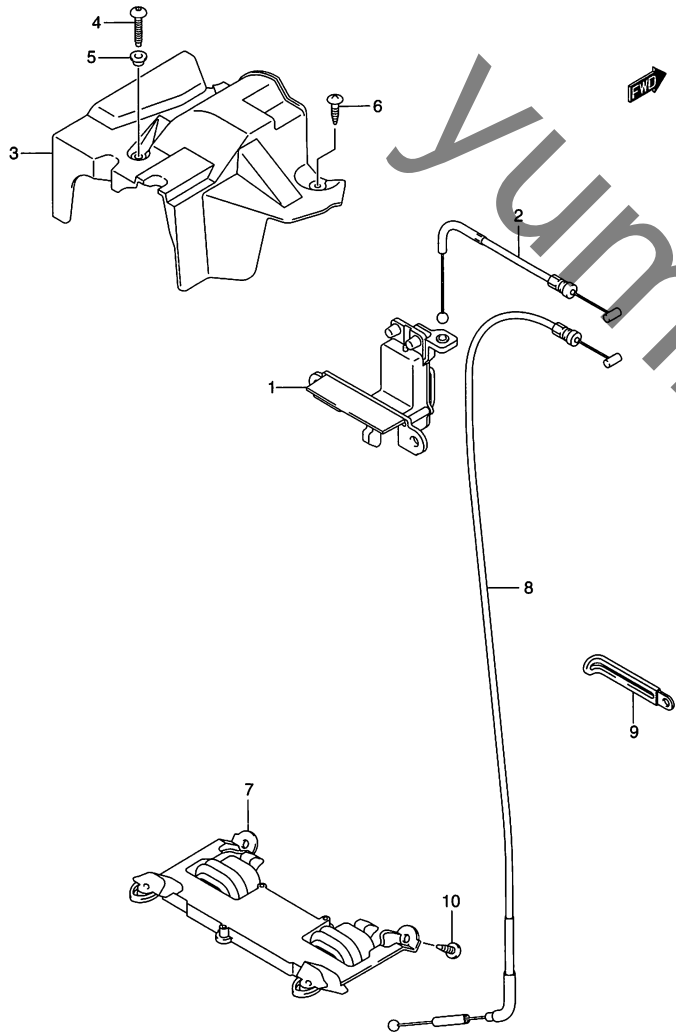


FIG.42

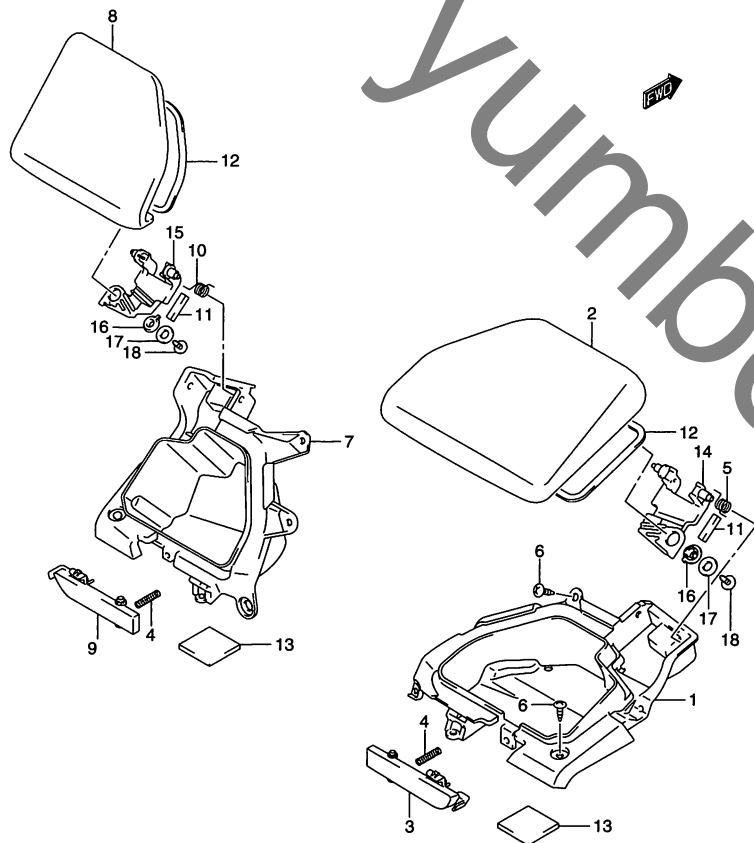


FIG.42 (F-4) フロント パネル ボックス

見出番号	品番	品名	使用個数	備考	標準 作業時間
1	92141-05H00-291	ボックス,フロントパネル,ライト(ブラック)	1		0.5 B(0.5)
2	92142-05H00-291	リッド,フロントパネル,ライト(ブラック)	1		0.5 B(0.5)
3	92143-05H00-291	ロック,フロントパネルボックス,ライト (ブラック)	1		0.5 B(0.5)
4	92144-14G00	スプリング,フロントパネルリッド	2		
5	92145-14G00	スプリング,フロントパネルリッド,ライト	1		
6	03541-0516A	スクリュ	10		
7	92151-05H00-291	ボックス,フロントパネル,レフト(ブラック)	1		0.5 B(0.5)
8	92152-05H00-291	リッド,フロントパネル,レフト(ブラック)	1		0.5 B(0.5)
9	92153-05H00-291	ロック,フロントパネルボックス,レフト (ブラック)	1		0.5 B(0.5)
10	92155-14G00	スプリング,フロントパネルリッド,レフト	1		
11	92146-14G10	クッション,フロントパネルリッド	2		
12	92147-14G00	クッション,パネルボックスNO.2	2		
13	92147-14G10	クッション,フロントパネルリッドNO.2	2		
14	92148-05H00	アーム,フロントパネルリッド,ライト	1		0.5 B(0.5)
15	92158-05H00	アーム,フロントパネルリッド,レフト	1		0.5 B(0.5)
16	92149-14G10	ストッパ,フロントパネルリッド	2		
17	09320-09004	クッション	2		
18	09132-05041	スクリュ,5X16	2		

FIG.43

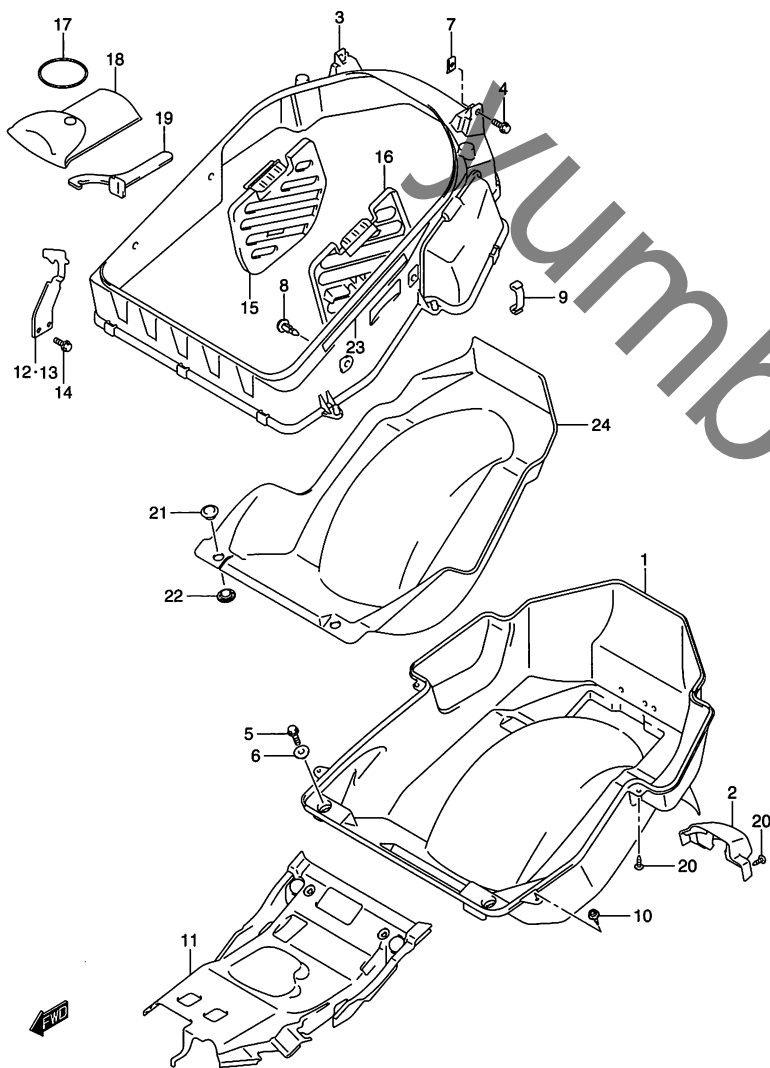


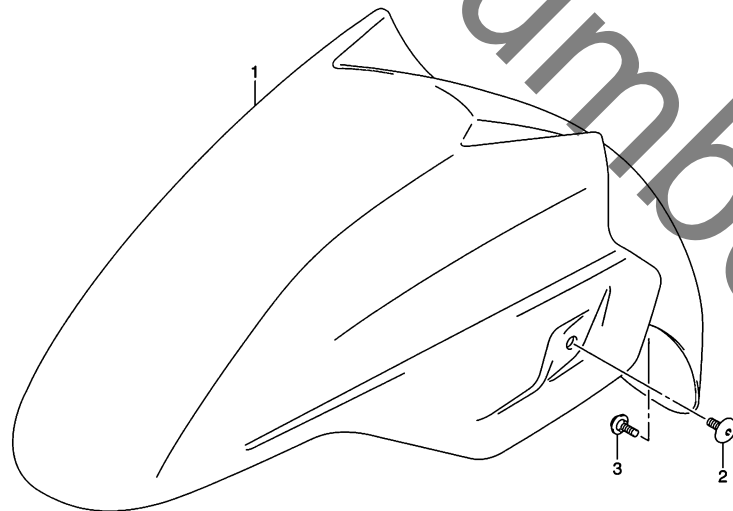
FIG.43 (F-5) ヘルメットボックス

見出番号	品番	品名	使用個数	備考	標準作業時間
1	92211-05H00	ボックス,ヘルメットロア	1		0.8
2	92215-05H00	カバー,ヘルメットボックスリヤ	1		0.2
3	92221-05H10	ボックス,ヘルメットアッパ	1		0.8
4	01550-0616A	ボルト	2		
5	09103-06240	ボルト,6X16	2		
6	09169-06076	ワッシャ	2		
7	53122-06G00	ナット,フロントフェンダ	2		
8	09409-08308-5ES	クリップ(ブラック)	4		
9	92214-14G00	クランプ,ヘルメットボックス	9		
10	09410-00073	クリップ	2		
11	92212-05H00	カバー,ヘルメットボックスフロント	1		0.2
12	95720-05H00	ホルダ,ヘルメット,ライト	1		0.2 B(0.2)
13	95730-05H00	ホルダ,ヘルメット,レフト	1		0.2 B(0.2)
14	01550-06123	ボルト	4		
15	41551-05H00	リッド,ヘルメットボックス,ライト	1		
16	41552-05H00	リッド,ヘルメットボックス,レフト	1		
17	09280-85001	Oリング,D:3.5, ID:85	1		
18	09800-21047	ツールアッソ	1		
19	09822-00005	クランプレンチ	1		
20	03541-0516A	スクリュ	6		
21	75115-80000-5RT	ヒーマイル,フロアマットフック,NO.1(グレー)	2		
22	75116-80000	フック,マット,NO.2	2		
23	94424-14G00	クッション,メータパネル,フロント	2		
24	92213-05H00	マット,ヘルメットボックス	1		

FIG.44

FIG.44 (F-6) フロントフェンダ

見出番号	品番	品名	使用個数	備考	標準作業時間
1-1	53111-05H00-YC3	フェンダ,フロント(ホワイト)	1		0.3
1-2	53111-05H00-YAY	フェンダ,フロント(ブラック)	1		0.3
1-3	53111-05H00-YKY	フェンダ,フロント(ブルー)	1		0.3
2	09139-06131	スクリュ,6X16	2		
3	09111-06095	ボルト,6X16.5	2		



4

FIG.45

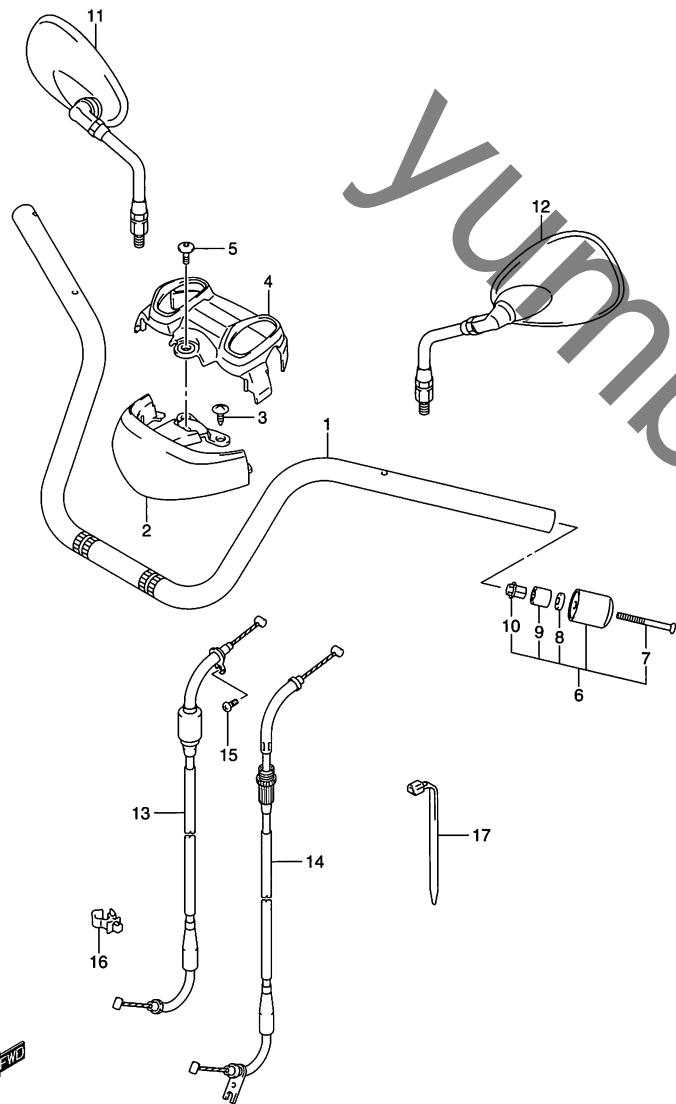


FIG.45 (F-7) ハンドルバー

見出番号	品番	品名	使用個数	備考	標準作業時間
1	56111-05H10	ハンドルバー	1		0.7
2	56311-05HS0	カバー,ハンドルフロント	1		0.2
3	09139-06083	スクリュ,6X16	2		
4	56320-05HS0	カバー,ハンドルリヤ	1		0.2
5	09139-05070	スクリュ,5X16	1		
6	56200-05860	バラサセット,ハンドルバー	2	NO.7~10 フクム	0.2 B(0.2)
7	02122-06607	・スクリュ	2		
8	09160-06131	・ワッシャ	2		
9	56272-10G00	・エキスパンダ,ハンドルバラサ	2		
10	56273-10G00	・ナット,ハンドルバラサ	2		
11	56500-41F20	ミラーアッシ,リヤビュー,ライト	1		0.2 B(0.2)
12	56600-41F20	ミラーアッシ,リヤビュー,レフト	1		0.2 B(0.2)
13	58300-05H00	ケーブルアッシ,スロットルNO.1	1		W1.8 B(1.8)
14	58300-05H10	ケーブルアッシ,スロットルNO.2	1		W1.8 B(1.8)
15	09125-05073	スクリュ,5X8	1		
16	09403-25401	クランプ,ID:25	1		
17-1	09407-25401	クランプ,L:235	1		
17-2	09407-19401	クランプ,L:190	1		

FIG.46

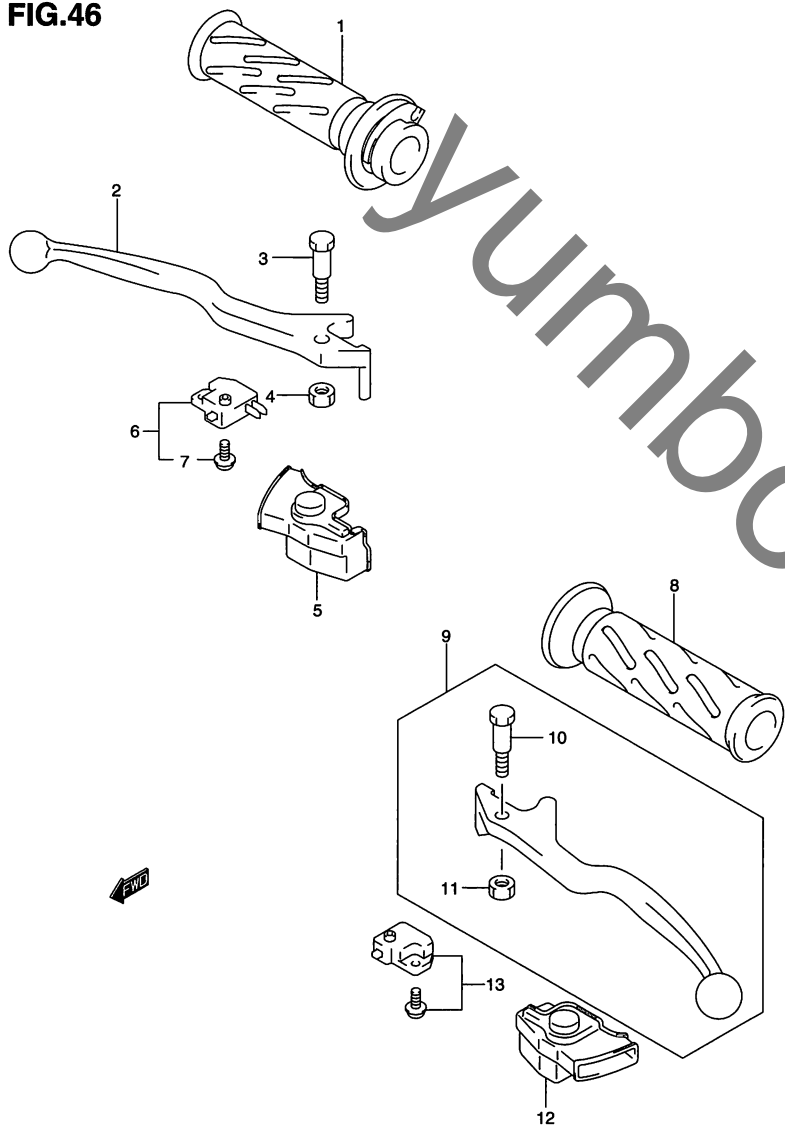


FIG.46 (F-8) ハンドルレバー

見出番号	品番	品名	使用個数	備考	標準作業時間
1	57110-29G00	グリップ,スロットル	1		0.2
2	57421-14F00	レバー,フロントブレーキ	1		0.2
3	57431-04F00	ボルト,ブレーキレバーピボット	1		
4	57433-09F00	ナット,レバーピボット	1		
5	57341-14GA0	カバー,ブレーキレバー,ライト	1		
6	57460-17C11	スイッチアッシ,ストップ	1	NO.7 フクム	0.2
7	57465-17C00	・スクリュ	1		
8	57211-22D01	グリップ,レフト	1		W0.2
9	57500-14F00	レバーアッシ,リヤブレーキ	1	NO.10,11 フクム	0.2
10	57431-04F00	・ボルト,ブレーキレバーピボット	1		
11	08319-21063	・ナット	1		
12	57541-14GA0	カバー,ブレーキレバー,レフト	1		
13	57560-14F11	スイッチアッシ,リヤブレーキ	1		0.2

4

FIG.47

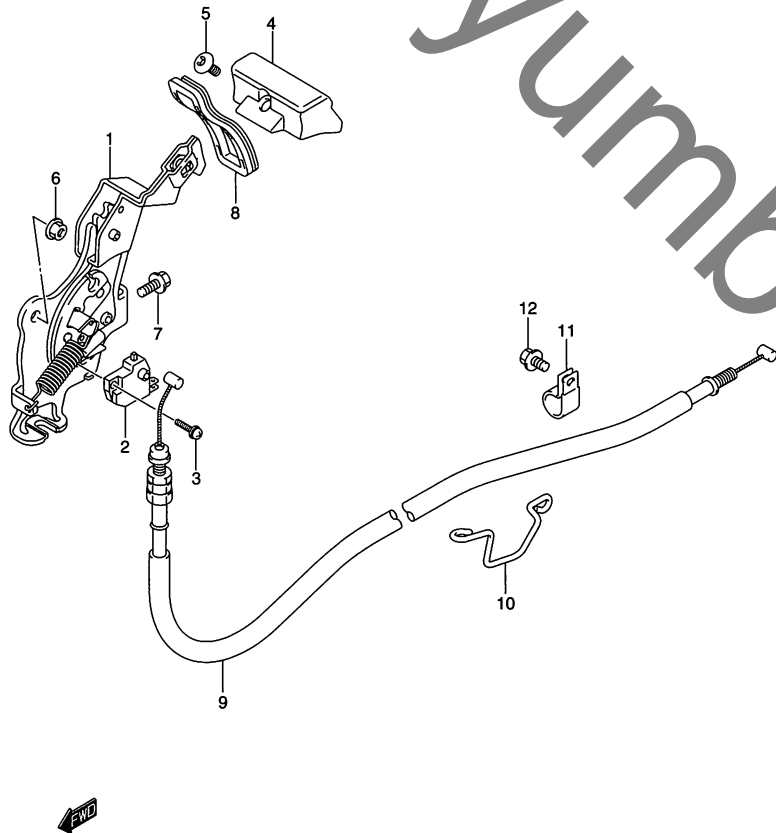


FIG.47 (F-9) ブレーキ ロック レバー

見出番号	品番	品名	使用個数	備考	標準 作業時間
1	57810-05H00	レバー, ブレーキロック	1		1.8
2	57860-05H00	スイッチアッシ, ブレーキロック	1		1.8
3	57852-10G00	スクリュ, ブレーキロックスイッチ	1		
4	57820-05H00	ノブ, ブレーキロック	1		0.2
5	09139-05086	スクリュ	1		
6	08316-1006A	ナット	1		
7	01550-0616A	ボルト	1		
8	57951-05H00	グロメット, レバーシール	1		0.2
9	58810-05H00	ケーブル, ブレーキロック	1		1.8
10	58621-05H00	ガイド, ブレーキロックケーブル	1		
11	09403-19403	クランプ	2		
12	01550-0620A	ボルト	2		

FIG.48

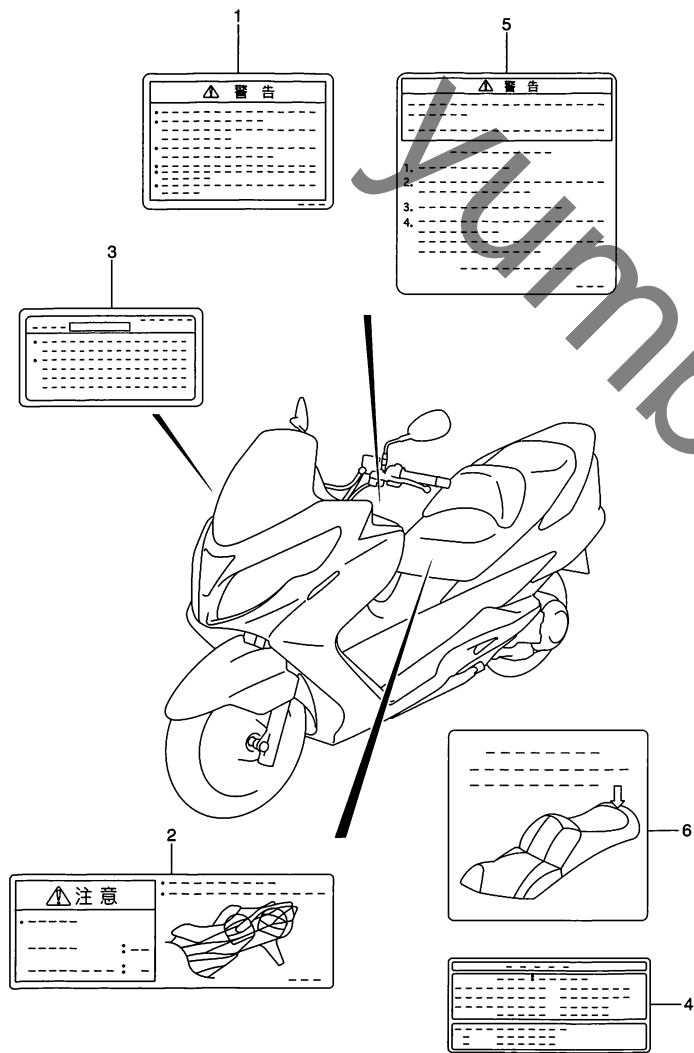


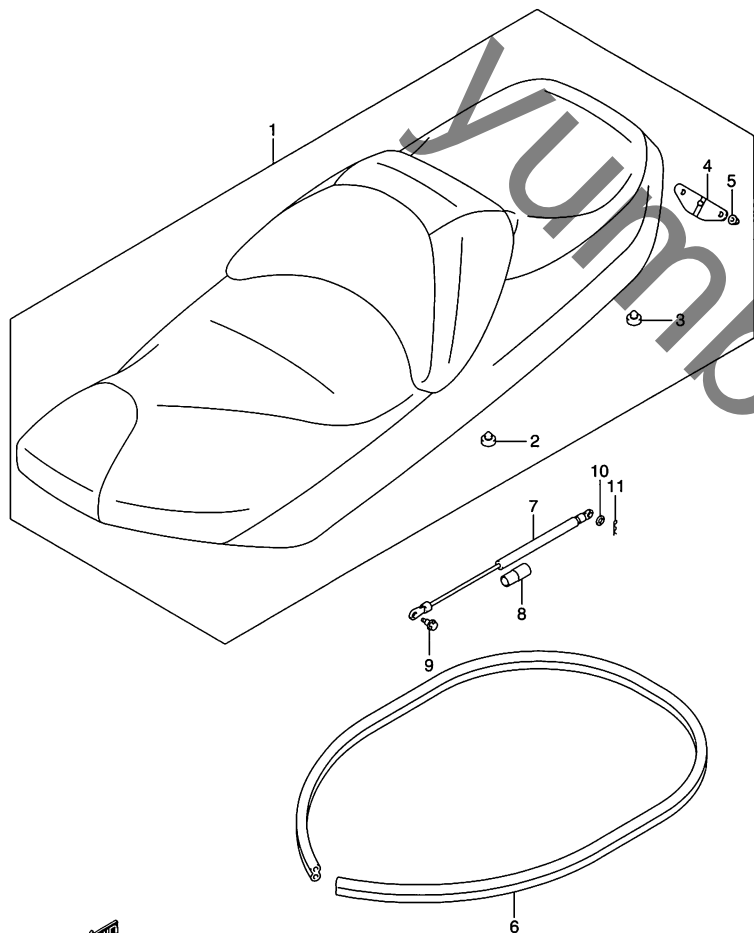
FIG.48 (F-10) ラベル

見出番号	品番	品名	使用個数	備考	標準作業時間
1	68319-29FD0	ラベル,ゼネラルワーニング	1		
2	68911-05HD0	ラベル,ローディングキャパシティ	1		
3	68612-05H00	ラベル,カウリング	1		
4	68332-05H00	ラベル,タイヤインフォメーション	1		
5	68915-29FD0	ラベル,エンジンスターティング	1		
6	68342-14FA0	ラベル,シートロック	1		

4

FIG.49

FIG.49 (G-2) シート



見出番号	品番	品名	使用個数	備考	標準作業時間
1	45100-05H00-FC8	シートアッシ	1	NO.2~5 フクム	0.4
2	09321-10011	・クッション	2		
3	45148-16700	・クッション,フロント	2		
4	45210-05H00	・ストライカ,シートロック	1		
5	08313-2006A	・ナット	2		
6	45211-05H00	モールディング,シート	1		
7	45270-05H00	ダンバアッシ,シート	1		0.2
8	09352-13162-600	ホース,13.5X16.5X600	1	600→40	
9	09111-06071	ボルト,6X16	1		
10	08322-0108A	ワッシャ	1		
11	09385-08003	ピン	1		

FIG.50

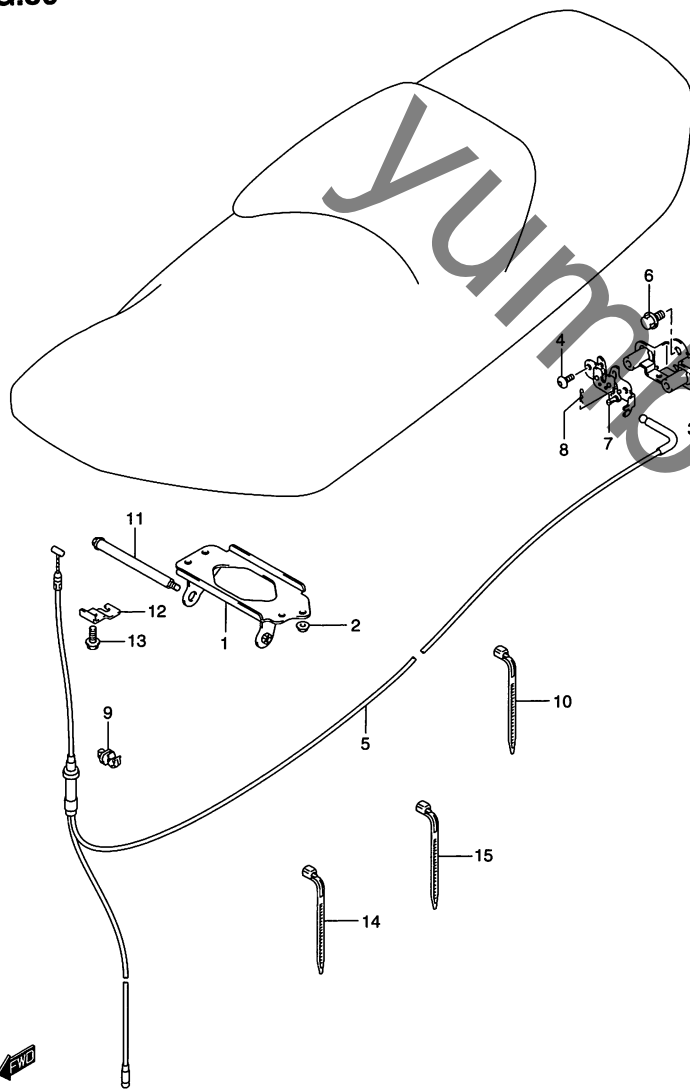


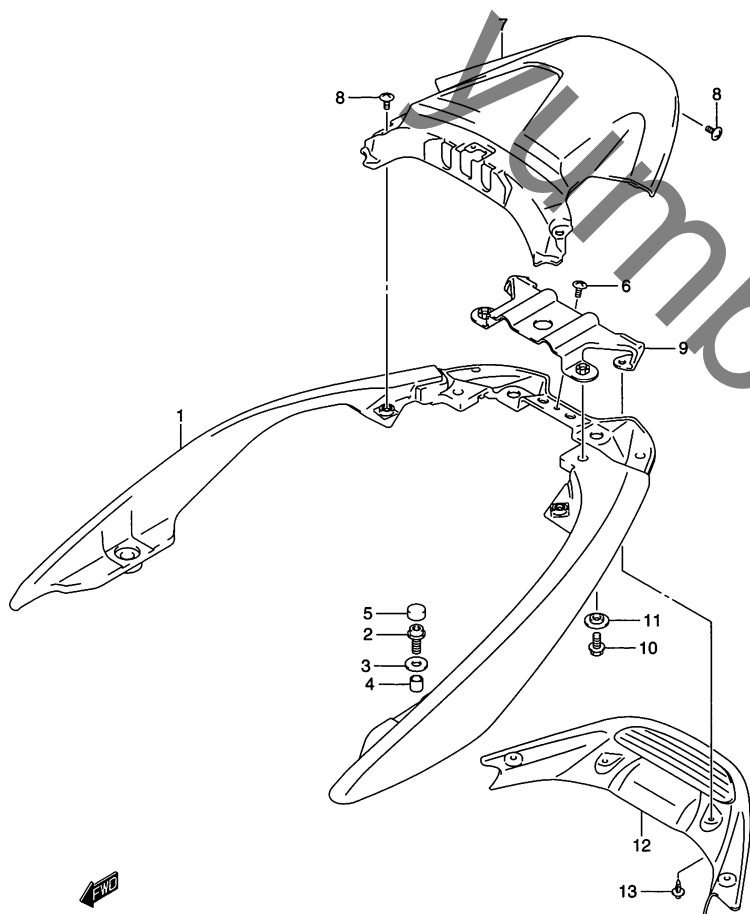
FIG.50 (G-3) シート サポート ブラケット

見出番号	品番	品名	使用個数	備考	標準作業時間
1	45240-05H00	ブラケット,シートヒンジ	1		0.4
2	08316-1006A	ナット	4		
3	45220-05H00	ブラケット,シートサポート	1		0.2
4	09139-06139	スクリュー,6X16	2		
5	45280-05H10	ケーブル,シートロック	1		W1.8
6	45215-05H00	ボルト,シートヒンジブラケット	1		
7	45700-14FD0	ロックアッシ,シートストライカ	1		0.2
8	09385-05004	スナップピン	1		
9	09403-07331	クランプ	2		
10	09407-18402	クランプ,L:165	2		
11	01550-1016A	ボルト	1		
12	45288-10G20	ガイド,シートロックケーブル	1		
13	01547-0510A	ボルト	1		
14	09407-19401	クランプ,L:190	2		
15	09407-14403	クランプ,L:125	1		

4

FIG.51

FIG.51 (G-4) ピリオンライダーハンドル



見出番号	品番	品名	使用個数	備考	標準作業時間
1-1	46210-05H00-YAY	ハンドル,ピリオンライダー(ブラック)	1		0.4
1-2	46210-05H00-YC3	ハンドル,ピリオンライダー(ホワイト)	1		0.4
1-3	46210-05H00-YKY	ハンドル,ピリオンライダー(ブルー)	1		0.4
2	09106-08151	ボルト,8X25	4		
3	09160-08127	ワッシャ	4		
4	09180-08138	スペーサ,8.4X12X13	4		
5	46271-14G00	キャップ	2		
6	09139-06168	スクリュ	1		
7-1	46241-05H00-YAY	スポイラ,リヤ(ブラック)	1		0.2
7-2	46241-05H00-YC3	スポイラ,リヤ(ホワイト)	1		0.2
7-3	46241-05H00-YKY	スポイラ,リヤ(ブルー)	1		0.2
8	09139-06168	スクリュ	4		
9	46250-05H00	ブラケット,リヤスポイラ	1		0.2
10	01550-0816A	ボルト	2		
11	09169-08045	ワッシャ	2		
12	46216-05H00-291	スポイラ,リヤロア(ブラック)	1		0.2
13	09409-06322-5PK	クリップ(ブラック)	4		

FIG.52

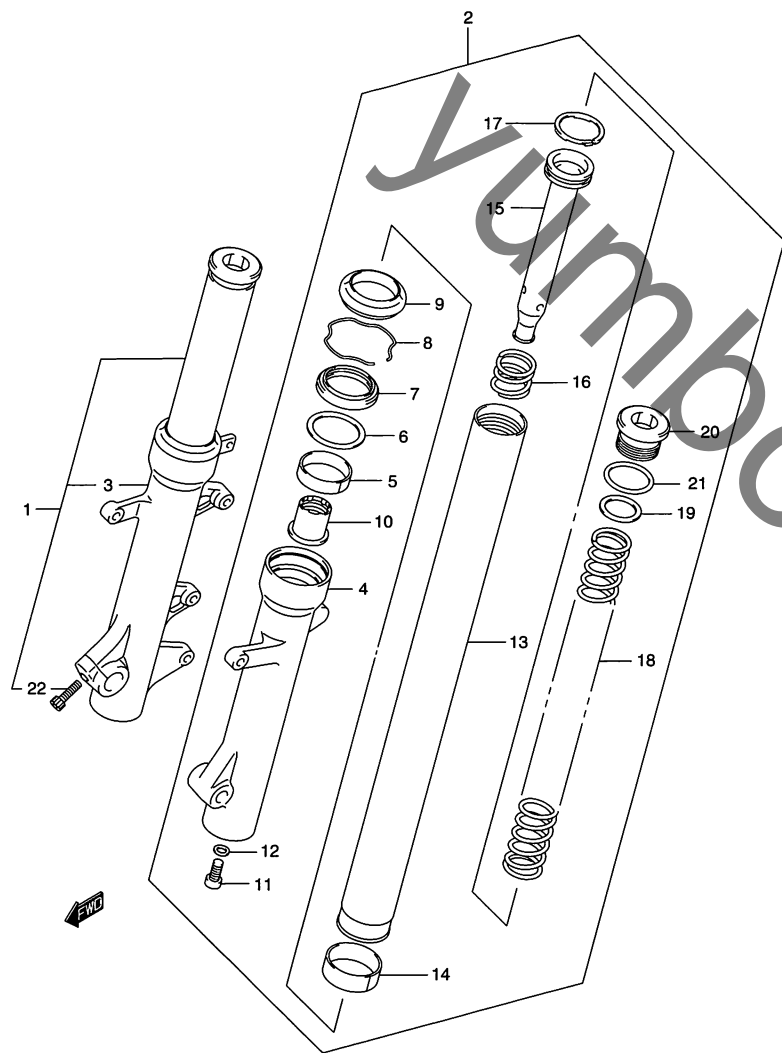


FIG.52 (G-5) フロントダンパ

見出番号	品番	品名	使用個数	備考	標準作業時間
1	51103-05H20	ダンパアッシ,フロントフォーク,ライト	1	NO.3,5~22 フクム	W1.1 B(1.3)
2	51104-05H20	ダンパアッシ,フロントフォーク,レフト	1	NO.4~21 フクム	W1.1 B(1.3)
3	51130-05H20	・チューブ,アウタ,ライト	1		1.4 B(1.6)
4	51140-05H20	・チューブ,アウタ,ライト	1		1.4 B(1.6)
5	51167-26E10	・メタル,スライド	2		
6	51158-05A00	・ワッシャ	2		
7	51153-10G50	・シール,オイル	2		1.4 B(1.6)
8	51156-49440	・リング,オイルシールストップ	2		
9	51173-14F00	・シール,ダスト	2		1.1 B(1.2)
10	51195-33D10	・ピース,オイルロック	2		1.4 B(1.6)
11	51147-05H00	・ボルト	2		
12	51148-41310	・ガスケット	2		
13	51110-05H00	・チューブ,インナ	2		1.4 B(1.6)
14	51121-33D10	・ピストン	2		
15	51146-05H00	・シリンダ	2		
16	51177-14F70	・スプリング,リバウンド	2		
17	51196-14F51	・リング,ピストン	2		
18	51171-05H00	・スプリング,フロント	2		1.4 B(1.6)
19	51356-27C00	・ワッシャ,ステムヘッド,24.5X34X1.6	2		
20	51351-14F20	・キャップ,フォーク	2		
21	09280-32001	・Oリング,D:3.5, ID:31.7	2		
22	51328-05H00	・ボルト	1	RH	

FIG.53

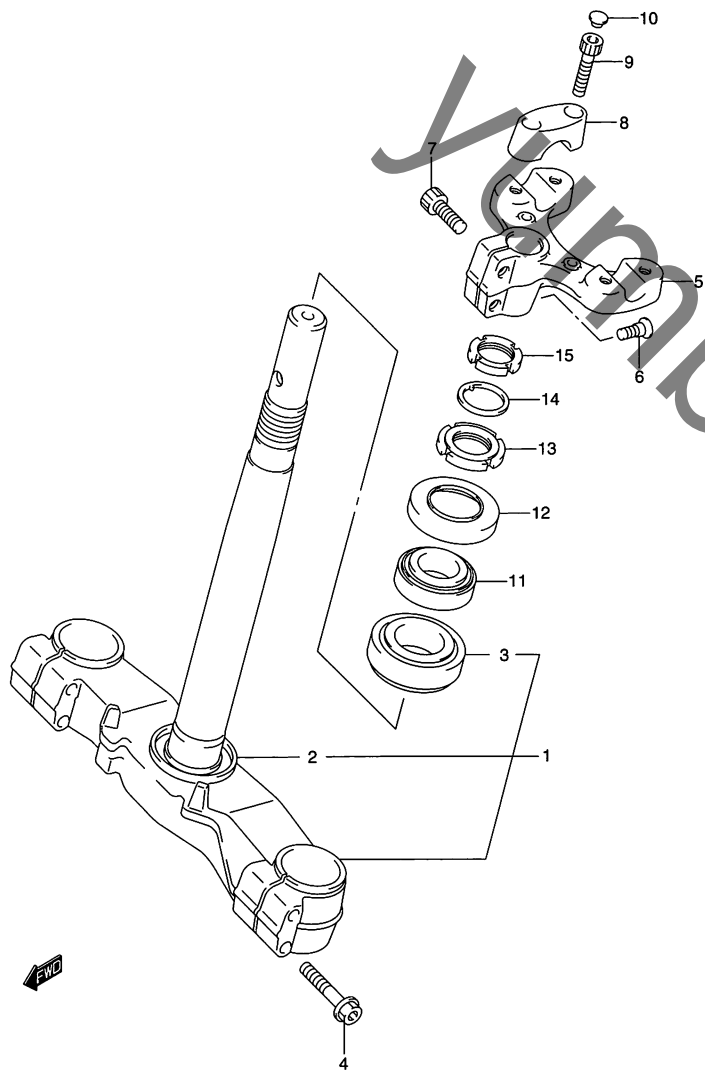


FIG.53 (G-6) ステアリング システム

見出番号	品番	品名	使用個数	備考	標準作業時間
1	51410-05H00	ブラケット,フロントフォーク,アンダ	1	NO.2,3 フクム	1.8
2	51644-12C00	・シール,ステアリングロア	1		2.0
3	09265-30020	・ベアリング	1		2.0
4	51451-05H00	ボルト	4		
5	51311-14F10	ブラケット,フロントフォーク,アッパ	1		0.7
6	56123-14F10	スクリュ,フロントフォークアッパ,8X20	1		
7	09106-10067	ボルト,10X25	2		
8	56211-42F00	ホルダ,ハンドル	2		0.3DAI
9	09106-08105	ボルト,8X30	4		
10	09250-06009	キャップ	4		
11	09265-25038	ベアリングアッシ,25X47X15	1		1.8
12	51643-40502	ダストシール,ステアリングアッパ	1		0.9
13	51631-28000	ナット,ステアリングシステム,25X44X10	1		
14	09166-26001	ワッシャ	1		
15	51632-02400	ナット,ステアリングシステムロック	1		

FIG.54

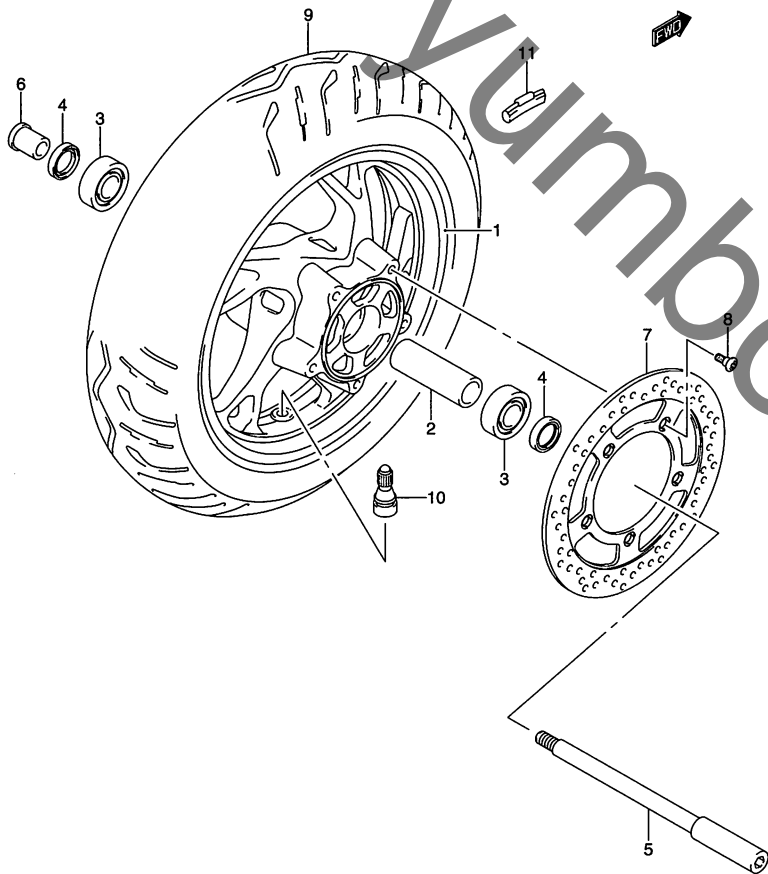


FIG.54 (G-7) フロントホイール

見出番号	品番	品名	使用個数	備考	標準作業時間
1	54111-05H00-019	ホイール,フロント (14M/CXMT3.00)(ブラック)	1		1.1
2	09180-15070	スペーサ,15.3X21.7X100	1		
3	08123-62027	ベアリング	2		0.5 B(0.7)
4	09284-22004	オイルシール,22X35X5	2		0.4 B(0.4)
5	54711-05H00	アクスル,フロント	1		0.3
6	54751-14F00	スペーサ,フロントアクスル,レフト	1		
7	59221-14G20	ディスク,フロントブレーキ	1		0.4
8	09106-08160	ボルト,8X21	10		
9	55110-05H00	タイヤ,フロント,120/80-14M/C58S	1	BS HOOP B03	W0.6
10	* 43130-24A00	バルブアッシ,ホイールリム,TR412	1		
11-1	43222-73H10	バランスウェイト,ホイール,10G	0~3		
11-2	43224-73H10	バランスウェイト,ホイール,20G	0~3		
11-3	43226-73H10	バランスウェイト,ホイール,30G	0~3		

FIG.55

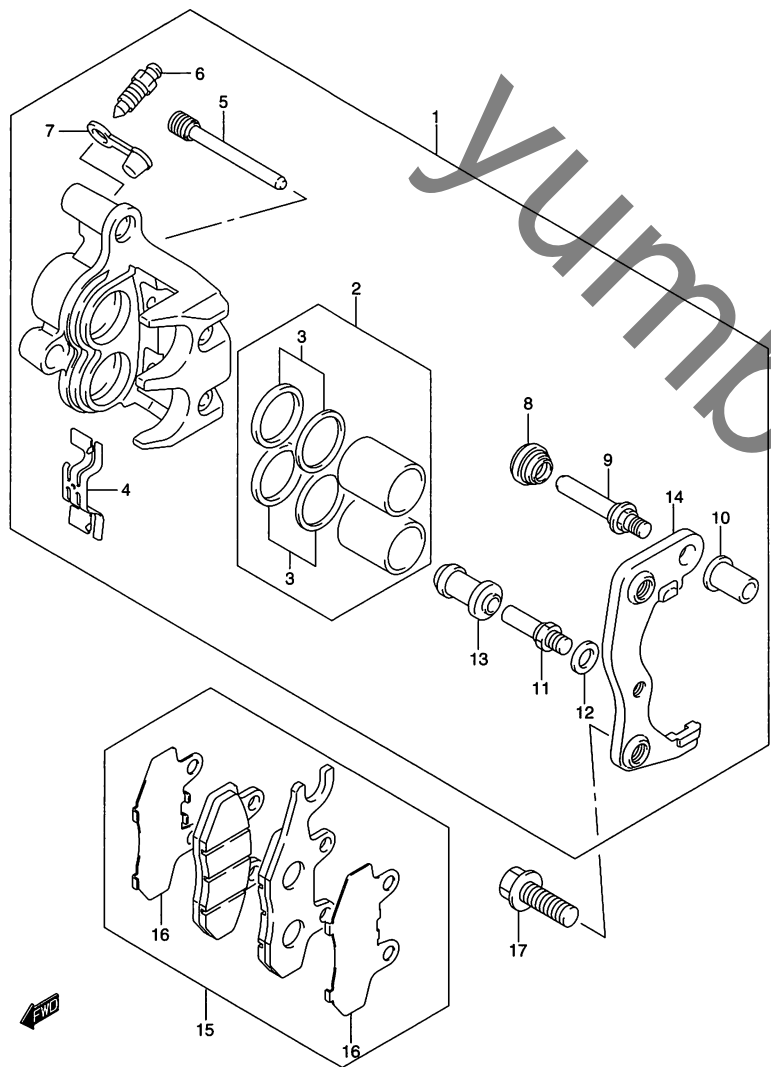


FIG.55 (G-8) フロントキャリパ

見出番号	品番	品名	使用個数	備考	標準作業時間
1-1	59100-05H10-999	キャリパアッシ,フロント,ライト	1	NO.2~14 フクム	0.5
1-2	59300-05H10-999	キャリパアッシ,フロント,レフト	1	NO.2~14 フクム	0.5
2	59300-21810	・ピストンセット	2	NO.3 フクム	0.7
3	59300-21860	・シールセット,ピストン	2		
4	69115-31D10	・スプリング,パッド	2		
5	59345-14600	・ピン	4		
6	59121-01A00	・ブリーダ	2		
7	59122-01A00	・キャップ,ブリーダ	2		
8	59303-14500	・ブーツ	2		
9	59387-00B20	・ピン	2		
10	59388-00B20	・ナット	2		
11	59382-13A00	・ボルト	2		
12	59314-13A00	・ワッシャ	2		
13	59386-13A00	・ブーツ	2		
14-1	69151-31D00	・ブラケット	1		
14-2	59351-05H00	・ブラケット,レフト	1		
15-1	59100-05820	パッドセット,フロントブレーキ,ライト	1	NO.16 フクム	W0.3
15-2	59100-05830	パッドセット,フロントブレーキ,レフト	1	NO.16 フクム	W0.3
16	69132-31D00	・シム	2		
17	09103-10372	ボルト,10X25	4		

FIG.56

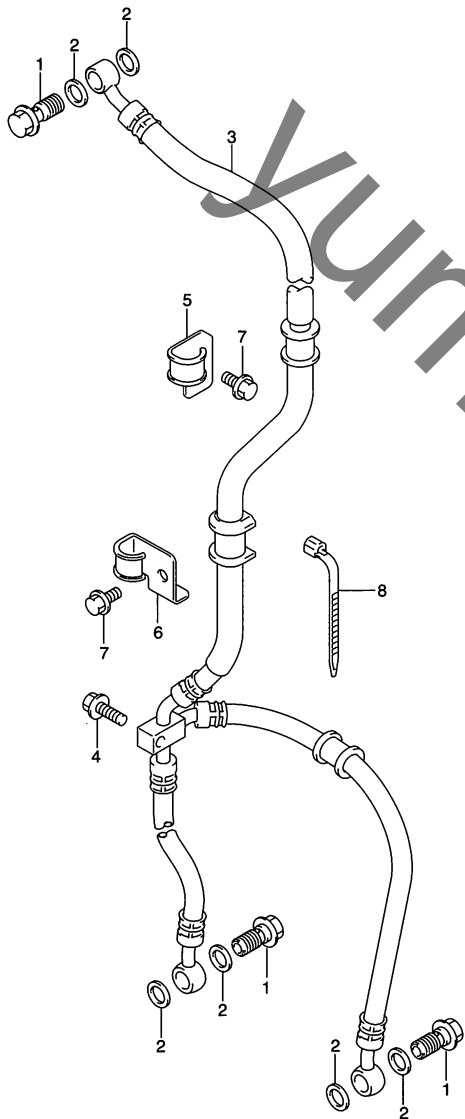


FIG.56 (G-9) フロントブレーキホース

見出番号	品番	品名	使用個数	備考	標準 作業時間
1	09360-10040-A08	ボルト,10X22	3		
2	09161-10009	ワッシャ,10X15X1.5	6		
3	59480-05H00	ホース,フロントブレーキ	1		0.8
4	01547-0625A	ボルト	1		
5	59261-05H00	クランプ,フロントブレーキホースNO.1	1		
6	59266-35F10	クランプ,フロントブレーキホースNO.2	1		
7	01547-0612A	ボルト	2		
8	09403-16412	クランプ	1		

4

4WD

FIG.57

FIG.57 (G-10) フロント マスタシリンダ

見出番号	品番	品名	使用個数	備考	標準作業時間
1	59600-14F50	シリンダアッシ,フロントマスタ	1	NO.2~11 フクム	0.8
2	59600-04810	・ピストン/カップセット	1	NO.3 フクム	1.0
3	59666-44300	・ブーツ	1		
4	59669-14F00	・キャップ	1		
5	59668-14F00	・プレート	1		
6	59667-04700	・ダイヤフラム	1		
7	69689-49300	・スクリュ	2		
8	59748-15400	・セパレータ	1		
9	59749-15400	・プレート	1		
10	59671-36500	・ホルダ(ブラック)	1		
11	59675-02FA0	・ボルト,6X22	2		

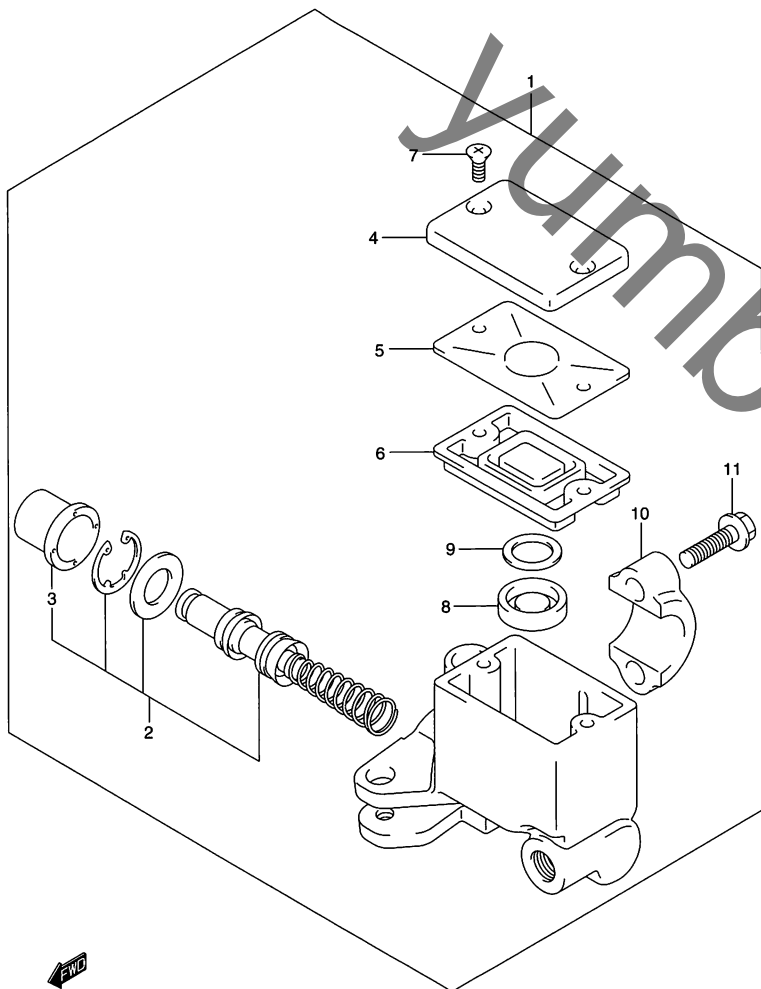
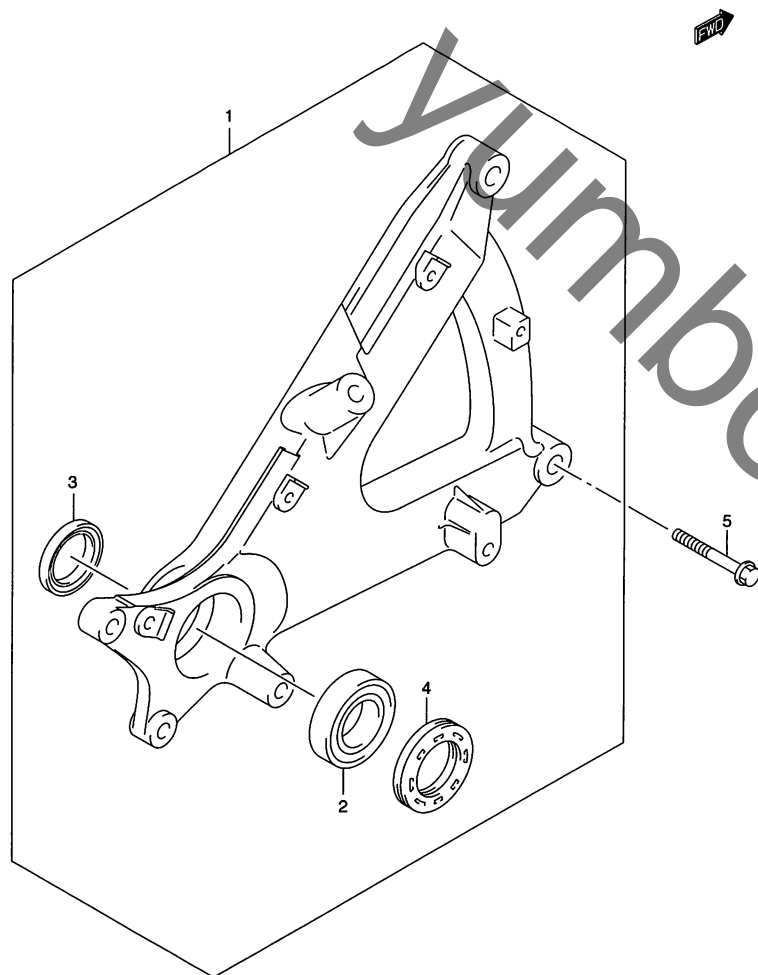


FIG.58

FIG.58 (G-11) リヤ スイングアーム

見出番号	品番	品名	使用個数	備考	標準作業時間
1	61000-05H00	スイングアームアッシ,リヤ	1	NO.2~4 フクム	0.5
2	09262-25072	・ベアリング	1		0.7
3	09283-32046	・オイルシール	1		0.5
4	09285-32004	・オイルシール, 32X52X7	1		0.5
5	01550-1055A	ボルト	2		



4

FIG.59

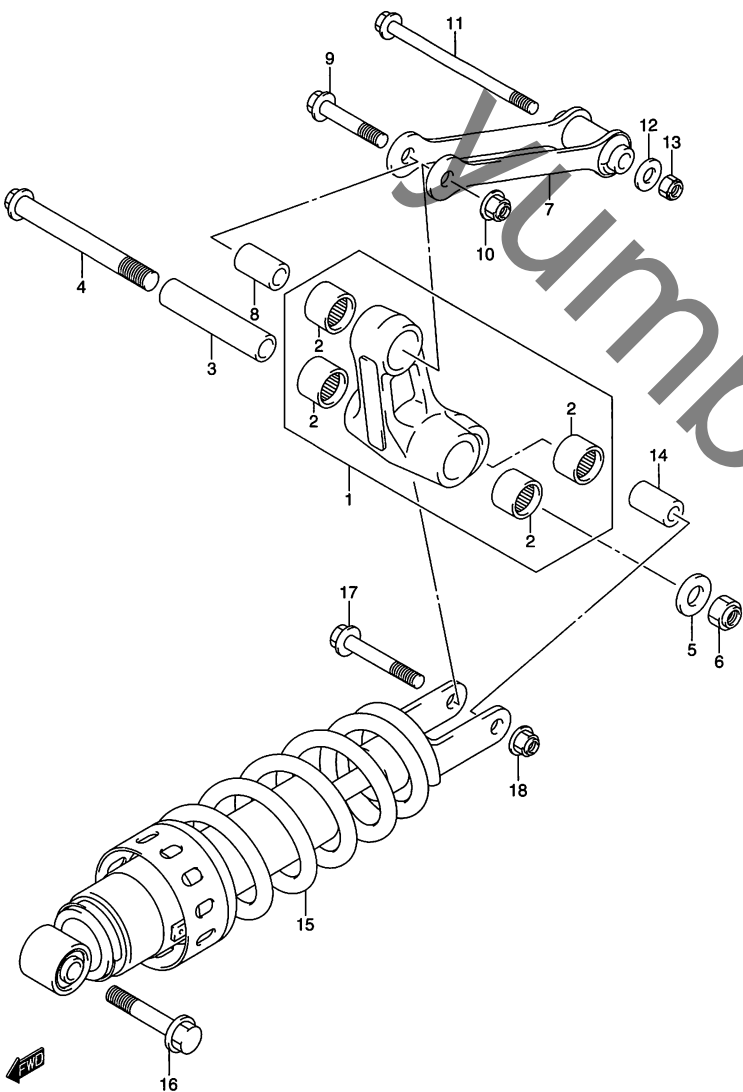


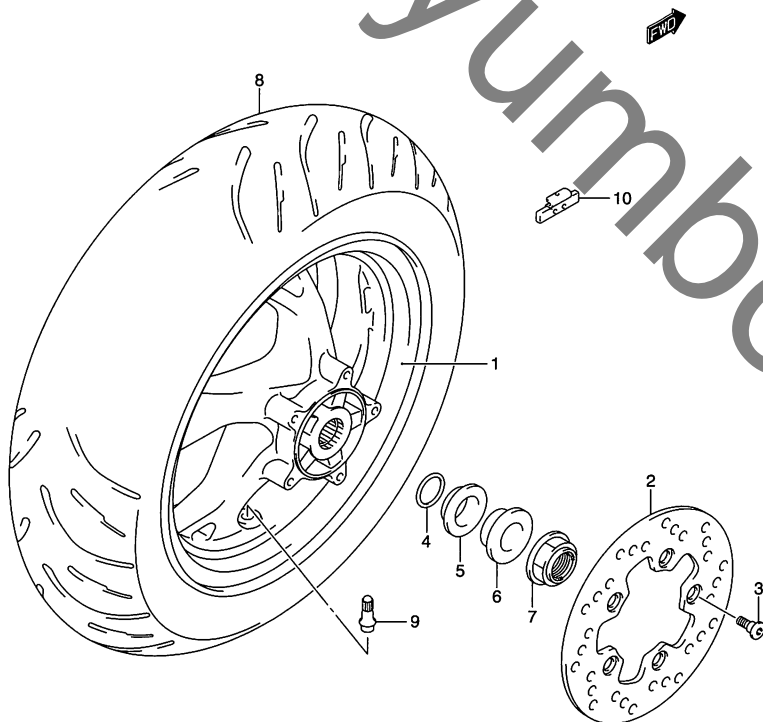
FIG.59 (G-12) リヤクッションレバー

見出番号	品番	品名	使用個数	備考	標準作業時間
1	62601-05820	レバーセット,リヤクッション	1	NO.2 フクム	2.0
2	09263-17034	・ベアリング,17X24X26	4		2.0 A(0.1)
3	62646-08G00	スペーサ,リヤクッションロッド	1		
4	62621-19D00	ボルト,リヤクッションロッド	1		
5	09160-12080	ワッシャ,12X25X4	1		
6	08319-21128	ナット	1		
7	62640-14F30	ロッド,リヤクッションレバー	1		0.8
8	62684-40A10	スペーサ,クッションレバー,10X17X30	1		
9	09103-10101	ボルト,10X54	1		
10	08319-31107	ナット	1		
11	09103-10198	ボルト,10X132	1		
12	09160-10060	ワッシャ,10.5X22X2.3	1		
13	09159-10027	ナット	1		
14	62684-40A10	スペーサ,クッションレバー,10X17X30	1		
15	62100-05H00	アブソーバアッシ,リヤショック	1		2.0
16	09103-10126	ボルト,10X48	1		
17	09103-10026	ボルト,10X58	1		
18	08319-31107	ナット	1		

FIG.60

FIG.60 (H-2) リヤ ホイール

見出番号	品番	品名	使用個数	備考	標準作業時間
1	64110-05H00-019	ホイール,リヤ(13M/CXMT4.00)	1		1.0
2	69211-05H00	ディスク,リヤブレーキ	1		0.7
3	09106-08160	ボルト,8X21	5		
4	09280-24001	Oリング	1		
5	64741-05H00	スペーサ,リヤアクスルインナ	1		
6	64751-05H00	スペーサ,リヤアクスルアウト	1		
7	09159-20014	ナット	1		
8	65110-05H00	タイヤ,リヤ,150/70-13M/C64S	1	BS HOOP B03	W0.9
9	* 43130-24A00	バルブアッシュ,ホイールリム,TR412	1		
10-1	43222-73H10	バランスウェイト,ホイール,10G	0~3		
10-2	43224-73H10	バランスウェイト,ホイール,20G	0~3		
10-3	43226-73H10	バランスウェイト,ホイール,30G	0~3		



4

FIG.61

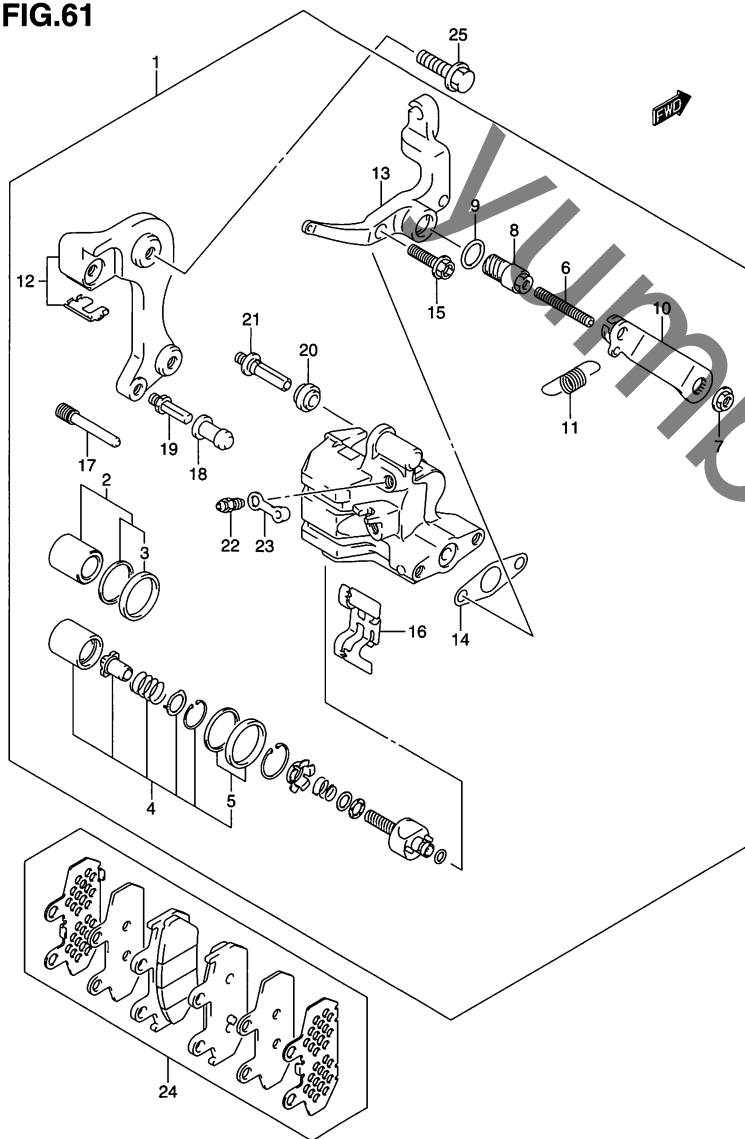


FIG.61 (H-3) リヤキャリパ

見出番号	品番	品名	使用個数	備考	標準作業時間
1	69100-05H10-999	キャリパアッシ、リヤ	1	NO.2~23 フコム	0.6
2	69100-10830	・ピストンセット	1	NO.3 フコム	0.8
3	69100-36810	・シールセット、ピストン	1		
4	69100-43810	・ピストンセット	1	NO.5 フコム	0.8
5	69100-36810	・シールセット、ピストン	1		
6	69127-10G00	・ボルト	1		
7	69123-14F40	・ナット	1		
8	69124-10G00	・シャフト	1		
9	69122-14F40	・Oリング	1		
10	69125-05H00	・アーム	1		
11	69128-14F00	・スプリング、リターン	1		
12	69150-05H10	・ブラケット	1		
13	69120-05H10	・パーキング	1		0.3
14	69126-14F40	・バックিং	1		W0.2
15	69121-14F00	・ボルト, 8X25	2		
16	69115-10G00	・スプリング、パッド	1		
17	59345-13E00	・ピン、ハンガ	2		
18	59386-13A00	・ブーツ	1		
19	59382-27C30	・ボルト	1		
20	59303-14500	・ブーツ	1		
21	59305-27C00	・ピン	1		
22	59121-01A00	・ブリーダ	1		
23	59122-01A00	・キャップ、ブリーダ	1		
24	69100-10840	パッド/シムセット	1		W0.3
25	01550-0830A	ボルト	2		

FIG.62

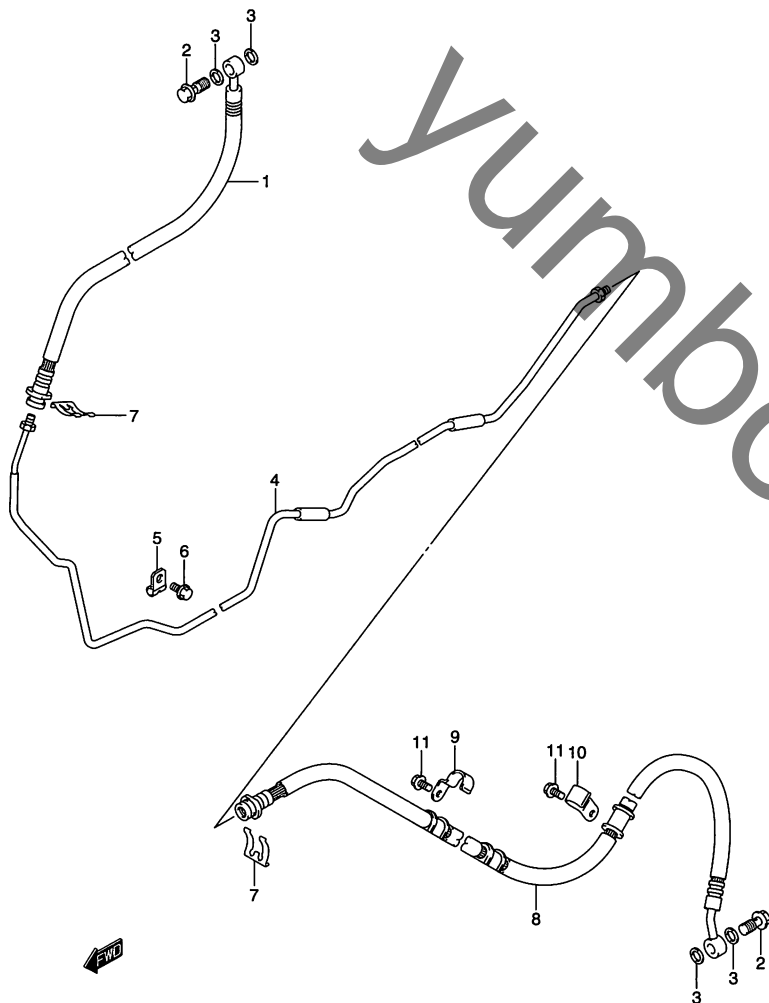


FIG.62 (H-4) リヤブレーキホース

見出番号	品番	品名	使用個数	備考	標準作業時間
1	69240-05H00	ホース,リヤブレーキNO.1	1		0.7
2	09360-10040-A08	ボルト,10X22	2		
3	09161-10009	ワッシャ,10X15X1.5	4		
4	69250-05H00	パイプ,リヤブレーキ	1		2.5
5	09403-07401	クランプ	2		
6	01547-0616A	ボルト	2		
7	09383-13003	Eリング	2		
8	69480-05H00	ホース,リヤブレーキNO.2	1		1.2
9	69261-05H00	クランプ,リヤブレーキホースNO.1	2		
10	69266-05H00	クランプ,リヤブレーキホースNO.2	1		
11	01547-0612A	ボルト	3		

4

FIG.63

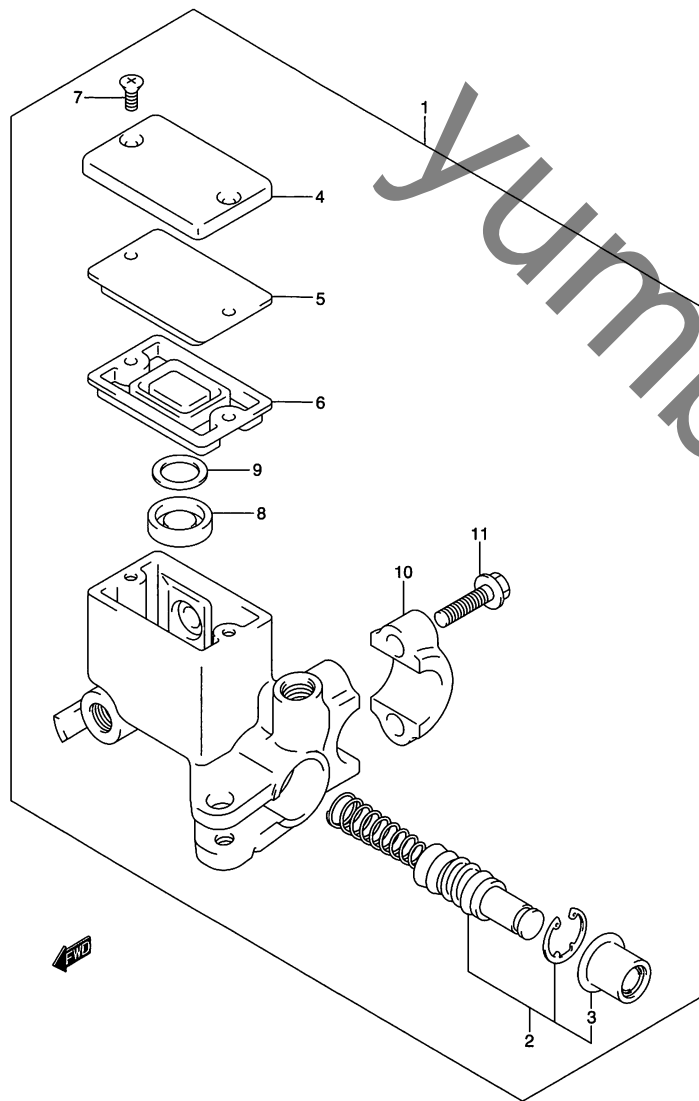


FIG.63 (H-5) リヤ マスタ シリンダ

見出番号	品番	品名	使用個数	備考	標準作業時間
1	69600-14F70	シリンダアッシ,リヤマスタ	1	NO.2~11 フクム	0.8
2	59600-04810	・ピストン/カップセット	1	NO.3 フクム	1.0
3	59666-44300	・ブーツ	1		
4	59669-14F00	・キャップ	1		
5	59668-14F00	・プレート	1		
6	59667-04700	・ダイヤフラム	1		
7	69689-49300	・スクリュ	2		
8	59748-15400	・セパレータ	1		
9	59749-15400	・プレート	1		
10	59671-36500	・ホルダ(ブラック)	1		
11	59675-02FA0	・ボルト,6X22	2		